

CONTRIBUTION DU SECTEUR DES ASSURANCES A LA DURABILITE DES ECONOMIES AFRICAINES

25 février 2025,

Luc NOUBISSI
Expert Senior - Supervision et
Finance Inclusive



Plan

01. Soso Care ©

- Un modèle innovant et inspirant
- La durabilité en action

02. Economie durable

- Les ODD
- Réduire les inégalités

03. Résilience de l'économie

- Règlement de sinistres
- Une couverture insuffisante

04. Résilience du secteur des assurances

- Développer l'assurance inclusive
- Repenser la Formation
- Moderniser la Supervision





SOSO CARE HEALTH INSURANCE

Un modèle original d'innovation assurantielle pour une économie durable



Sign up

Create an account via our mobile app or dial *347*909# to start enjoying the benefits!



Make Insurance Claim

Call our helpline for diagnosis before visiting the closest pharmacy or hospital to you to access care with 24/7 support.



Waste submission

1. Gather your recyclable waste
2. Find the nearest SOSO CARE agent via app or USSD
3. Redeem a cover or cash from an agent within minutes



Earn from your waste

Get cash benefits for the recyclable wastes you submitted. Payment will be made into your wallet from which you can credit your bank account.

Volume Of Waste Saved

Beyond providing you with Health Insurance for your Recyclable wastes; together we also reduce the amount of environmental pollution by properly recycling these wastes.





DONNEZ CE QUE VOUS N'UTILISEZ PAS.

Plus de 700 millions de personnes vivent toujours dans une extrême pauvreté.



AIDEZ À L'ÉDUCATION DES ENFANTS DANS VOTRE COMMUNAUTÉ.

617 millions d'enfants et d'adolescents n'ont pas les compétences minimales en lecture et en mathématiques.



SOUTENEZ LES PERSONNES MARGINALISÉES ET DÉSAVANTAGÉES.

Les 40% les plus pauvres de la population gagnent moins de 25% du revenu mondial.

- Objectif 1 : Pas de pauvreté
- La croissance économique doit être partagée pour créer des emplois durables et promouvoir l'égalité.





OBJECTIFS DE DÉVELOPPEMENT DURABLE 12 CONSOMMATION ET PRODUCTION RESPONSABLES



RECYCLEZ LE PAPIER, LE PLASTIQUE, LE VERRE ET L'ALUMINIUM.
D'ici à 2050, il faudra l'équivalent de trois planètes Terre pour maintenir le mode de vie actuel.



AGISSEZ MAINTENANT POUR ARRÊTER LE RÉCHAUFFEMENT CLIMATIQUE.
Les émissions globales de dioxyde de carbone (CO2) ont augmenté de près de 50% depuis 1990.

OBJECTIFS DE DÉVELOPPEMENT DURABLE 16 PAIX, JUSTICE ET INSTITUTIONS EFFICACES



DÉFENDEZ LES DROITS DE L'HOMME.
En 2018, plus de 70 millions de personnes ont fui la guerre, les persécutions et les conflits.

OBJECTIFS DE DÉVELOPPEMENT DURABLE 17 PARTENARIATS POUR LA RÉALISATION DES OBJECTIFS



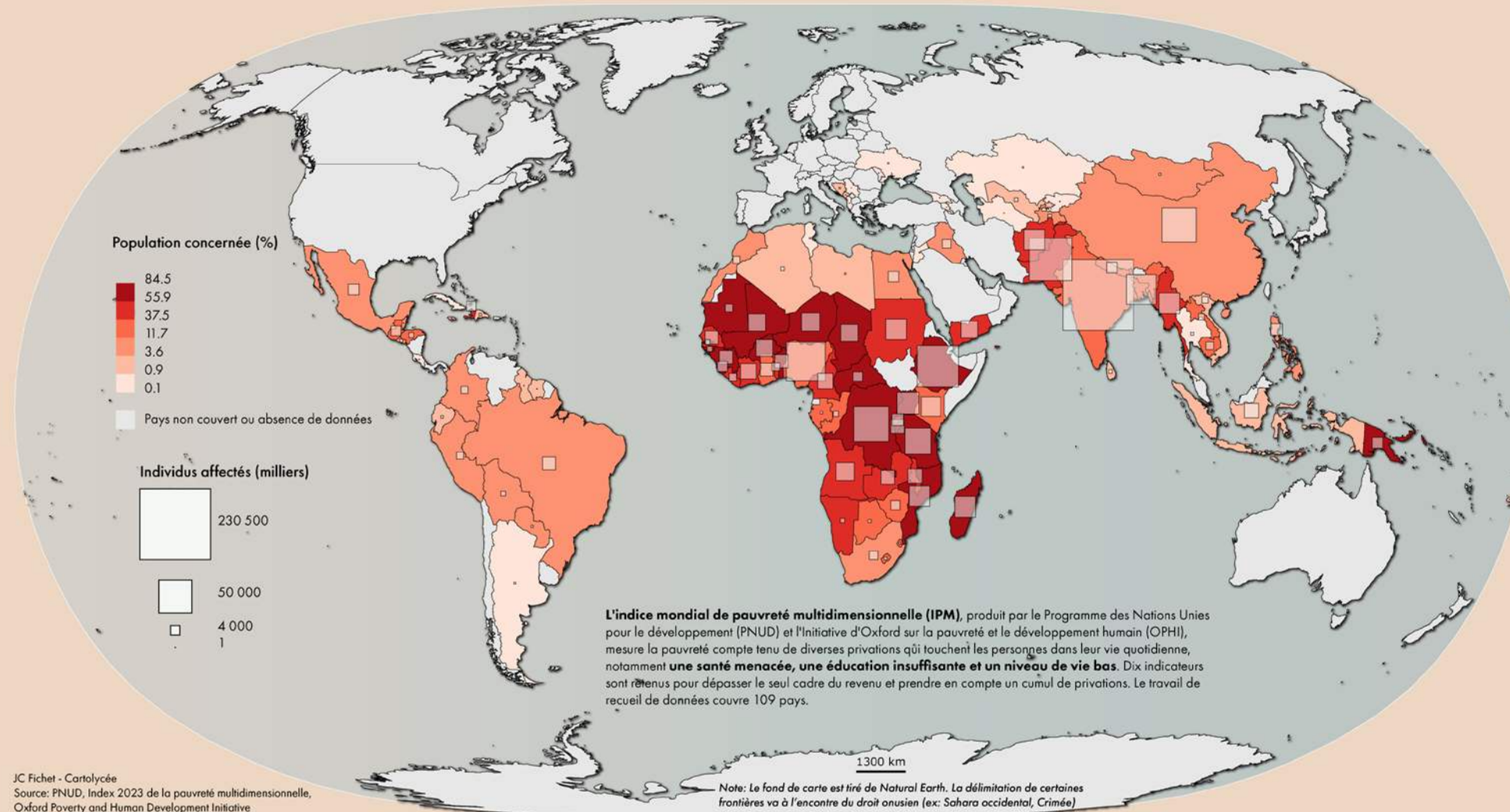
FAITES PRESSION SUR VOTRE GOUVERNEMENT POUR AUGMENTER LE FINANCEMENT DU DÉVELOPPEMENT.
La réalisation des ODD peut générer 12 000 milliards de dollars de perspectives de marché et créer 380 millions d'emplois d'ici à 2030.



- Objectif 1 : Pas de pauvreté
- La croissance économique doit être partagée pour créer des emplois durables et promouvoir l'égalité.



La population affectée par une situation de pauvreté multidimensionnelle (2011 - 2022)




- L'Afrique est la zone du monde la plus touchée par la pauvreté
- Plus de la moitié de la population de la CIMA est pauvre





Contribution de l'assurance à la Résilience ...



2001: Attaques terroristes du 11/9

- Dommages économiques : ~\$2tr
- Contribution des assureurs : \$40bn soit 2%


Source: Brown University



2022: Ouragan Ian

- Dommages économiques : ~\$112 bn
- Contribution des assureurs : \$4bn soit ~4%


Source: Tampa Bay Times



2005: Ouragan Katrina

- Dommages économiques : ~\$201.3 bn
- Contribution des assureurs : \$41bn soit 20%

Source: Marshall University



2025: Incendies de Los Angeles

- Dommages économiques : +\$150bn
- Contribution des assureurs : \$20bn soit ~13%

Source: Reuters



2011: Tremblement de terre /Tsunami Tohoku

- Dommages économiques : ~\$360 bn
- Contribution des assureurs : \$35bn soit ~10%

Source: The Brookings Institution





Contribution de l'assurance à la Résilience ...



2001: Attaques terroristes du 11/9

- Dommages économiques : ~\$2tr
- Contribution des assureurs : \$40bn soit 2%

Source: Brown University



2005: Ouragan Katrina

- Dommages économiques : ~\$201.3 bn
- Contribution des assureurs : \$41bn soit 20%


Source: Marshall University



2011: Tremblement de terre /Tsunami Tohoku

- Dommages économiques : ~\$360 bn
- Contribution des assureurs : \$35bn soit ~10%

Source: The Brookings Institution



2022: Ouragan Ian

- Dommages économiques : ~\$112 bn
- Contribution des assureurs : \$4bn soit ~4%

Source: Tampa Bay Times



2025: Incendies de Los Angeles

- Dommages économiques : +\$150bn
- Contribution des assureurs : \$20bn soit ~13%

Source: Reuters

« ... à quoi sert un secteur d'assurance qui représente à peine 20% de la solution... »





Contribution de l'assurance à la Résilience...



	First HY of 2024	2023	2022	2021	2020	2019
Economic losses (in US\$m)	463.1	14,654.3	10,468.7	893.6	2,100.0	4,047.5
Fatalities	848	10,912	2,515	733	1,581	2,723

Pertes catastrophiques en Afrique au cours des cinq dernières années*

Date	Country / Region	Event	Fatalities	Economic Losses (US\$m)
18.03. - 30.04.2024	Burundi; Tanzania; Kenya; Somalia	Flood, flash flood, landslide	351	241.9
13.01. - 16.01.2024	South Africa	Flood, landslide, flash flood	13	46.2
27.03. - 28.03.2024	Madagascar	Cyclone Gamane	19	44.0
23.04. - 18.05.2024	Ethiopia	Flood	14	34.5
15.05. - 31.05.2024	Somalia	Flood	8	15.1

Top 5 des catastrophes naturelles en Afrique au premier semestre 2024*

- Les pertes économiques en 2022 et 2023 ont été significativement élevées, en comparaison aux années antérieures.
 - En 2023, le tremblement de terre au Maroc représente une proportion significative du total.
 - En 2022, les pertes sont principalement causées par les inondations enregistrées en Afrique du Sud (KZN) et au Nigéria.
- Les récentes pertes causées par les catastrophes naturelles en Afrique démontrent le besoin d'assurances pour faire face au changement climatique
- Les grandes pluies, conduisant aux inondations, ont occasionné les plus importants sinistres en Afrique au cours de (la première moitié) de l'année 2024.
- La température moyenne mondiale a augmenté de 1.5°C à travers le monde...





Une couverture d'assurance encore insuffisante...

	Insurance penetration 2018 report	Insurance penetration 2012 report	Penetration difference	Rank 2018 report	Rank 2012 report	Rank change
Netherlands	7.7	9.5	-1.8	1	1	0
South Korea	5.0	4.6	0.4	2	3	-1
United States	4.3	4.1	0.2	3	4	-1
New Zealand	4.2	5.2	-1.0	4	2	2
Canada	4.1	4	0.1	5	5	0
Australia	3.5	3	0.5	6	10	-4
Taiwan	3.4	3.1	0.3	7	8	-1
Germany	3.4	3.6	-0.2	8	6	2
Hong Kong	3.4	1.4	2	9	31	-22
France	3.2	1.9	1.3	10	20	-10
Austria	3.0	3.2	-0.2	11	7	4
Spain	2.8	2.7	0.1	12	12	0
United Arab Emirates	2.8	1.5	1.3	13	28	-15
Denmark	2.8	2.9	-0.1	14	11	3
South Africa	2.7	2.7	0	15	12	3
United Kingdom	2.4	3.1	-0.7	16	8	8
Japan	2.3	2.2	0.1	17	18	-1
Israel	2.3	2.4	-0.1	17	14	3
Argentina	2.3	2.3	0	19	15	4
Italy	2.1	2.3	-0.2	20	15	5
Poland	2.1	1.9	0.2	21	20	1
Morocco	2.1	-	-	22	-	-
Colombia	2.0	1.6	0.4	23	27	-4
China	1.9	1.2	0.7	24	32	-8
Sweden	1.8	1.9	-0.1	25	20	5
Chile	1.8	1.8	0	26	23	3
Brazil	1.8	1.5	0.3	27	28	-1
Norway	1.8	1.7	0.1	28	25	3
Thailand	1.7	1.7	0	29	25	4
Singapore	1.6	1.6	0.1	30	29	2
Malaysia	1.4	1.8	-0.4	31	23	8
Saudi Arabia	1.4	1	0.4	32	35	-3
Turkey	1.2	1.1	0.1	33	33	0
Mexico	1.2	1.1	0.1	34	33	1
Ireland	1.2	2.2	-1.0	35	18	17
Russia	1.0	2.3	-1.3	36	16	21
India	0.9	0.7	0.2	37	37	0

Benchmarks	Countries	2017 GDP per capita, constant US dollars	Average non-life insurance penetration 2007-2017	Expected loss	Expected loss non-life insurance penetration	Benchmark requirement
High income	Hong Kong	\$ 36,776	1.9%	0.0%	1.9%	1.9%
	Singapore	\$ 52,601	2.0%	0.0%	2.0%	1.9%
	United Arab Emirates	\$ 40,864	1.8%	0.0%	1.8%	1.9%
	Israel	\$ 33,677	2.3%	0.0%	2.2%	1.9%
Middle income	Russia	\$ 11,280	1.4%	0.1%	1.3%	1.5%
	Saudi Arabia	\$ 21,395	1.0%	0.0%	1.0%	1.5%
	Egypt	\$ 2,724	0.4%	0.1%	0.3%	1.5%
Low income	Malaysia	\$ 11,032	1.6%	0.1%	1.5%	1.5%
	South Africa	\$ 7,489	2.7%	0.1%	2.6%	1.5%

Sous-couverture = Pénétration (%PIB) – Pertes (%PIB)



Renforcer la Résilience...



1. Développer l'assurance inclusive (Microassurance)
2. Repenser la formation
3. Moderniser la supervision

3 Réponses, face à l'incertitude:


- **La foi** invite à l'acceptation : « Qui de vous, par ses inquiétudes, peut ajouter une seule heure à sa vie ? » (Matthieu 6:27)
- **La philosophie** apprend à discerner ce qui peut être maîtrisé et ce qui doit être accueilli avec sérénité.
- **L'assurance**, solution pragmatique, transforme l'inconnu en risque calculé.





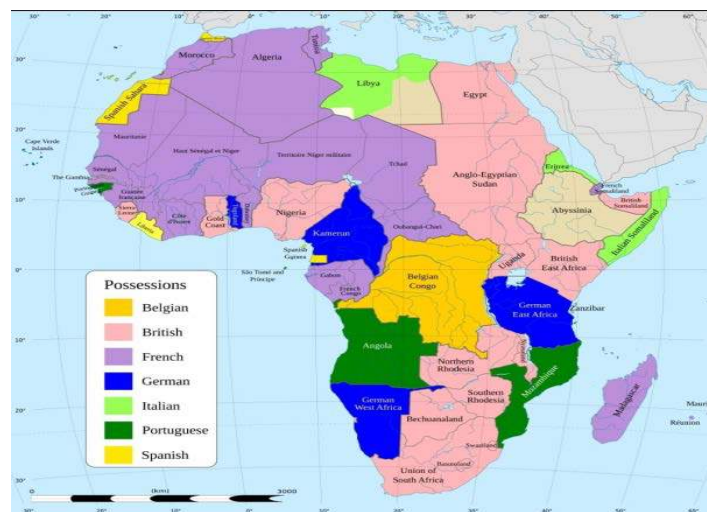
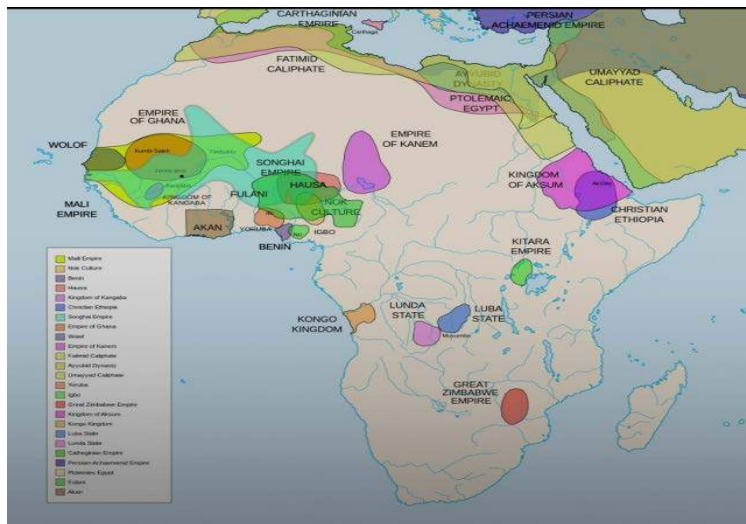
Repenser la formation...

Plusieurs acteurs préparent le mauvais futur!





Moderniser la Supervision...



- La CIMA, un modèle d'intégration panafricaine en matière de supervision
- Poursuivre les réformes pour réaliser les missions et objectifs assignés par le Traité,
 - dont le développement d'un marché intégré et dynamique, répondant aux besoins des économies africaines
- Renforcer la gouvernance
- Cap sur la Résilience





49^{ÈME}
**ASSEMBLÉE
GÉNÉRALE
DE LA FANAF**
MARRAKECH - DU 22 AU 26 FÉVRIER 2025