



# SCOR

The Art & Science of Risk

# Spécial Chiffres FANAF 2013

*Madagascar*

PHOTO: M. LEBLANC / G. LEBLANC / S. LEBLANC

## ENSEMBLE ASSUMONS LA CHARGE DU RISQUE

*Au-delà des risques traditionnels, le secteur de l'assurance et de la réassurance doit aujourd'hui faire face à de nouveaux risques, issus de la mondialisation et des interconnexions croissantes, ou liés aux développements scientifiques et technologiques. À risque nouveau et global, réponse nouvelle et globale. Grâce à la solidité de son bilan et à la profondeur de son fonds de commerce, SCOR fournit à ses clients des réponses adaptées à ces nouveaux risques, partout dans le monde.*

**En partageant l'art et la science du risque avec nos clients, nous pouvons assumer, ensemble, les nouvelles dimensions du risque.**

scor.com



Atlas Conseil International

### Atlas Magazine

L'actualité de l'assurance en Afrique et au Moyen-Orient

# Spécial Chiffres FANAF 2013

Madagascar



Atlas Conseil International

**Atlas Magazine**

L'actualité de l'assurance en Afrique et au Moyen-Orient

Nos 20 ans de succès,  
notre engagement pour votre avenir

# 20 ANS

NSIA depuis 1995



UAWWA & ASSOCIÉS




**NSIA**, le vrai visage de l'Assurance et de la Banque.  
Tél. : (225) 20 31 75 80 – Fax : (225) 20 31 75 81





# SOMMAIRE



A l'occasion de la 39<sup>ème</sup> Assemblée Générale de la Fédération des Sociétés d'Assurances de Droit National Africaines (FANAF), Atlas Conseil International (ACI) s'associe à l'évènement et vous offre une étude complète des activités de la FANAF dans la sous région.

## 39<sup>ème</sup> Assemblée Générale de la FANAF : Madagascar 2015

### 2 LA FANAF

- 2 La FANAF: un instrument au service de la promotion de l'assurance à l'échelle du continent
- 4 L'analyse des marchés

### 9 LE CLASSEMENT DES COMPAGNIES

- 10 Chiffre d'affaires global
- 16 Résultats techniques rapportés aux primes émises
- 22 Structure des coûts
- 27 Frais généraux
- 33 Sinistralité non vie
- 37 Prestations vie
- 41 Productivité
- 47 Capital social

### 51 LE CLASSEMENT DES COMPAGNIES PAR BRANCHE

- 52 Branche automobile
- 55 Branche incendie
- 58 Branche transport
- 61 Branche responsabilité civile générale
- 64 Branche accidents corporels et maladie
- 67 Branche vie

### 71 LES GROUPES D'ASSURANCE

- 72 Les groupes de la FANAF
- 73 Primes émises: vie et non vie
- 76 Sinistralité et chargements: vie et non vie
- 79 Primes émises: non vie
- 81 Sinistralité et chargements: non vie
- 83 Les groupes d'assurance: vie
- 85 Productivité par salarié des groupes vie et non vie
- 88 Productivité par salarié des groupes non vie
- 90 Productivité par salarié des groupes vie

### 93 LE PALMARÈS ATLAS MAGAZINE

- 94 Le principe
- 96 Les 15 premières compagnies
- 102 Le palmarès

Atlas est un groupe spécialisé dans l'assurance et la réassurance des pays émergents d'Afrique et du Moyen-Orient.



Société spécialisée dans le conseil, l'audit, l'organisation et l'informatique des compagnies



Société spécialisée dans l'enseignement de l'assurance par internet (e-learning).



Société spécialisée dans le courtage de réassurance.

# LA FANAF

Un instrument au service de la promotion de l'assurance à l'échelle du continent

L'idée de fonder la FANAF a été lancée en 1974 à Dakar, lors de la réunion de quelques directeurs généraux de compagnies d'assurance. A cette époque, il s'agissait de rassembler et de mettre en commun les moyens nécessaires au développement de l'assurance dans la sous région. Le projet a abouti à la création de la FANAF à Yamoussoukro le 17 mars 1976. Depuis, l'institution a réussi à étendre son champ d'actions au point de se prévaloir, aujourd'hui, d'une envergure régionale forte d'un réseau regroupant 190 sociétés d'assurance et de réassurance, opérant dans 28 pays du continent.

## Les Membres de l'actuel Bureau Exécutif



**Adama NDIAYE**

8<sup>ème</sup> Président de la FANAF,  
élu en février 2014 à Ouagadougou  
pour un mandat de 3 ans.



**Esther TIAKO**

Vice-présidente

**Kodjo LOCOH**

Directeur général  
de l'Union des Assurances  
du Togo

**Mamadou KONE**

Directeur général  
Allianz  
Côte d'Ivoire

**Ernest Anasse ASSAMOI**

Directeur général  
la Loyale d'Assurances  
Côte d'Ivoire

**Soumaila SORGHO**

Directeur général  
UAB vie  
Burkina Faso

**Joël MULLER**

Directeur général  
Axa Assurances  
Gabon



**Papa NDIAGA BOYE**

Secrétaire général  
permanent

## Les instances de la FANAF

### L'Assemblée Générale

Cette instance se réunit en principe une fois par an. Elle est constituée par un représentant de chaque société membre.

Elle est dirigée par un Président ou à défaut par un Vice-président.

Elle est chargée de toutes les questions relatives au fonctionnement de la Fédération telles que :

- l'élection des membres du Bureau Exécutif ;
- la fixation des grandes orientations de la Fédération;
- l'approbation des états financiers de la Fédération;
- la fixation des cotisations des membres ;
- la modification des statuts ;
- le vote de toute résolution ne relevant pas des attributions d'un autre organe ;
- la nomination des commissaires aux comptes.

### Le Bureau Exécutif

Il se compose de cinq à six membres dont : un Président, un Vice-président et trois à cinq membres.

Organe de direction de la Fédération, le Bureau Exécutif est chargé de:

- veiller à l'exécution des décisions prises par l'Assemblée Générale ;
- prendre les décisions qui s'imposent dans l'intervalle des assemblées générales ;
- statuer sur les demandes d'adhésion ;
- proposer à l'Assemblée Générale les modifications des statuts.

### Le Secrétariat Général Permanent

Le Secrétariat Général Permanent constitue la colonne vertébrale de la FANAF. Véritable cheville ouvrière de l'organisation, le Secrétariat Général Permanent assure la pérennité de l'institution. Basé à Dakar, il est dirigé depuis 1982, par Papa Ndiaga Boye, économiste et professionnel aguerri de l'assurance.

Cette instance d'exécution se compose de cinq membres dont le Secrétaire général permanent.

Le Secrétariat Général Permanent a pour mission :

- d'exécuter les décisions de l'Assemblée Générale ;
- de communiquer aux membres les résolutions de l'Assemblée Générale ;
- de rassembler, de publier et de diffuser toutes les informations utiles sur l'assurance ;

- de préparer l'organisation des assemblées générales en collaboration avec le Bureau Exécutif;
- d'accomplir les tâches techniques et administratives nécessaires à la bonne marche de l'organisation;
- de préparer les rapports et études techniques demandés par l'organisation;
- d'accomplir toute autre tâche qui lui est confiée par le Bureau Exécutif et l'Assemblée Générale.

## La FANAF, c'est :

Une association professionnelle dont le siège social est à Dakar au Sénégal. 190 sociétés d'assurance et de réassurance dont:

- 50 sociétés d'assurance Vie
- 119 sociétés d'assurance Non vie
- 18 sociétés de réassurance
- 3 fonds de garantie

Une organisation dotée de trois organes statutaires :

- deux instances de décision : l'Assemblée Générale et le Bureau Exécutif;
- une instance d'exécution : le Secrétariat Général Permanent.

Une présence dans 28 pays :

Afrique du Sud, Algérie, Bahreïn, Bénin, Burkina Faso, Burundi, Cameroun, Centrafrique, Congo Brazzaville, Côte d'Ivoire, Gabon, Ghana, Guinée Conakry, Guinée Equatoriale, Kenya, Madagascar, Mali, Maroc, Mauritanie, Nigeria, Niger, République Démocratique du Congo, Rwanda, Sénégal, Sierra Léone, Tchad, Togo, Tunisie.

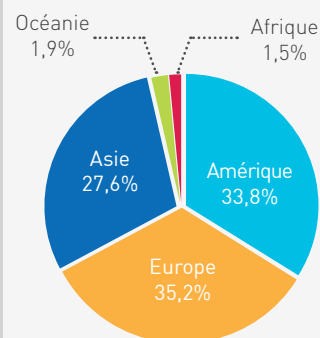
## L'assurance africaine dans le monde

Chiffres en millions USD

Année	Amérique	Europe	Asie	Océanie	Afrique	Monde
2005	1 246 641	1 335 057	765 211	56 190	42 718	3 445 816
2006	1 333 591	1 455 509	777 680	58 238	49 874	3 674 892
2007	1 428 290	1 764 685	812 046	68 882	53 683	4 127 586
2008	1 450 408	1 703 713	934 577	78 543	52 829	4 220 070
2009	1 357 559	1 614 385	1 014 419	65 819	57 453	4 109 635
2010	1 403 784	1 615 190	1 172 176	63 072	81 466	4 335 687
2011	1 497 703	1 625 442	1 278 786	94 958	69 274	4 566 163
2012	1 566 617	1 540 684	1 333 298	86 879	71 472	4 598 951
2013	1 568 399	1 631 699	1 278 780	89 638	72 425	4 640 941
<b>Parts de marché 2013</b>	<b>33,8%</b>	<b>35,2%</b>	<b>27,6%</b>	<b>1,9%</b>	<b>1,5%</b>	<b>100%</b>

Source : Sigma

### L'assurance dans le monde en 2013



## Evolution des primes vie et non vie 2005-2013

Chiffres en millions USD

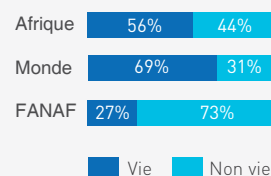
Année	Primes vie	Evolution	Primes non vie	Evolution	Total primes	Evolution
2005	2 003 557	7,3%	1 442 258	3,2%	3 445 815	5,6%
2006	2 125 791	6,1%	1 549 101	7,4%	3 674 892	6,6%
2007	2 441 823	14,9%	1 685 763	8,8%	4 127 586	12,3%
2008	2 439 294	-0,1%	1 780 776	5,6%	4 220 070	2,2%
2009	2 367 442	-2,9%	1 742 193	-2,2%	4 109 635	-2,6%
2010	2 516 377	6,3%	1 819 310	4,4%	4 335 687	5,5%
2011	2 611 718	3,8%	1 954 445	7,4%	4 566 163	5,3%
2012	2 630 274	0,7%	1 968 677	0,7%	4 598 951	0,7%
2013	2 608 091	-0,8%	2 032 850	3,3%	4 640 941	0,9%
<b>Moyenne</b>		<b>3,4%</b>		<b>4,4%</b>		<b>3,8%</b>

Année	Primes vie	Evolution	Primes non vie	Evolution	Total primes	Evolution
2005	29 676	17,6%	13 042	16,5%	42 718	17,3%
2006	35 688	20,3%	14 186	8,8%	49 874	16,8%
2007	37 645	5,5%	16 038	13,1%	53 683	7,6%
2008	36 290	-3,6%	16 539	3,1%	52 829	-1,6%
2009	40 580	11,8%	16 873	2,0%	57 453	8,8%
2010	39 435	-2,8%	42 031	149,1%	81 466	41,8%
2011	47 007	19,2%	22 267	-47,0%	69 274	-15,0%
2012	48 919	4,1%	22 553	1,3%	71 472	3,2%
2013	49 939	2,1%	22 486	-0,3%	72 425	1,3%
<b>Moyenne</b>		<b>6,7%</b>		<b>7,0%</b>		<b>6,8%</b>

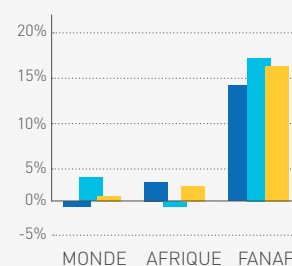
Année	Primes vie	Evolution	Primes non vie	Evolution	Total primes	Evolution
2005	218	13,0%	770	5,8%	988	7,3%
2006	255	17,0%	825	7,1%	1 080	9,3%
2007	324	27,1%	1 012	22,7%	1 336	23,7%
2008	342	5,6%	982	-3,0%	1 324	-0,9%
2009	365	6,7%	1 056	7,5%	1 421	7,3%
2010	396	8,5%	1 053	-0,3%	1 449	2,0%
2011	414	4,5%	1 079	2,5%	1 493	3,0%
2012	479	15,7%	1 238	14,7%	1 717	15,0%
2013	545	13,8%	1 454	17,4%	1 999	16,4%
<b>Moyenne</b>		<b>12,1%</b>		<b>8,3%</b>		<b>9,2%</b>

Source : FANAF 2015

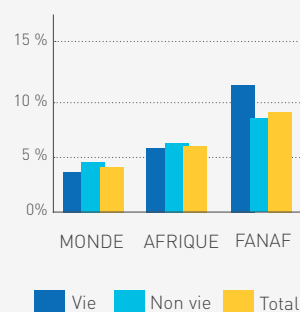
### L'assurance vie et non vie en 2013



### Taux de croissance 2013



### Taux de croissance moyen 2005-2013

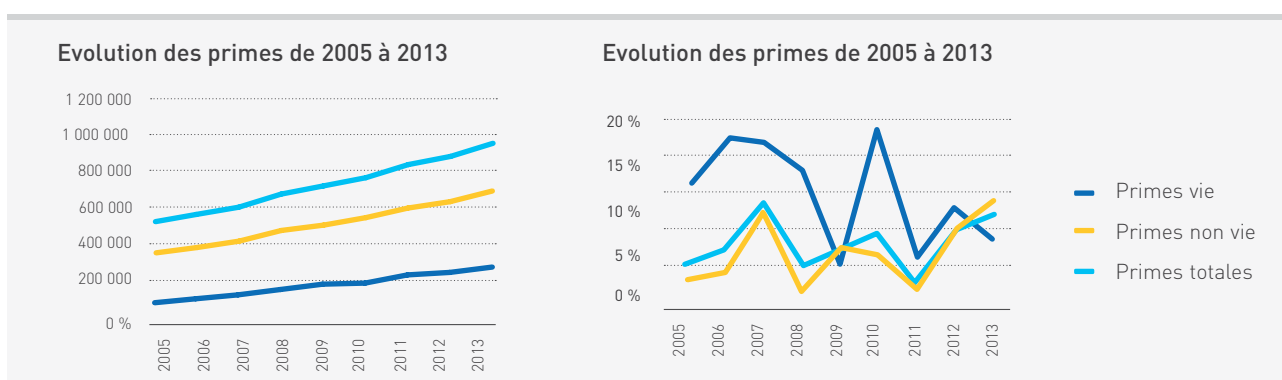


## Evolution du chiffre d'affaires de la zone FANAF 2005-2013

Chiffres en millions de francs CFA

Années	Primes vie	Evolution	Primes non vie	Evolution	Primes totales	Evolution
2005	104 665	13,0%	369 997	5,8%	474 662	7,3%
2006	121 852	16,4%	394 111	6,5%	515 963	8,7%
2007	141 490	16,1%	442 229	12,2%	583 719	13,1%
2008	161 200	13,9%	463 300	4,8%	624 500	7,0%
2009	172 200	6,8%	503 600	8,7%	675 800	8,2%
2010	201 800	17,2%	544 100	8,0%	745 900	10,4%
2011	216 600	7,3%	570 900	4,9%	787 500	5,6%
2012	240 500	11,0%	629 600	10,3%	870 100	10,5%
2013	261 600	8,8%	711 200	13,0%	972 800	11,8%
<b>Moyenne</b>		<b>12,1%</b>		<b>8,5%</b>		<b>9,4%</b>

Source : FANAF 2015



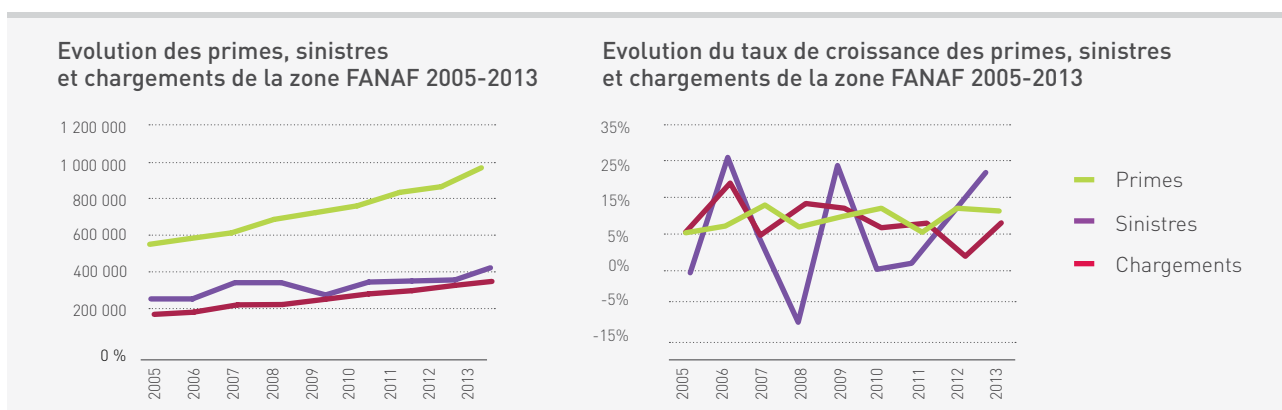
## Evolution des primes, sinistres et chargements\* de la zone FANAF 2005-2013

Chiffres en millions de francs CFA

Années	Primes	Evolution	Sinistres	Evolution	Chargements	Evolution
2005	474 662	7,3%	207 561	0,4%	170 199	5,6%
2006	515 963	8,7%	262 700	26,6%	200 024	17,5%
2007	583 719	13,1%	272 537	3,7%	210 660	5,3%
2008	624 500	7,0%	245 000	-10,1%	233 526	10,9%
2009	675 800	8,2%	303 100	23,7%	255 906	9,6%
2010	745 900	10,4%	304 700	0,5%	273 442	6,9%
2011	787 500	5,6%	309 900	1,7%	294 465	7,7%
2012	870 100	10,5%	345 200	11,4%	299 257	1,6%
2013	972 800	11,8%	425 500	23,3%	329 574	10,1%
<b>Moyenne</b>		<b>9,4%</b>		<b>9,4%</b>		<b>8,6%</b>

\* Chargements = commissions+frais généraux

Source : FANAF 2015





## EVOLUTION DU TAUX DE CESSION DE RÉASSURANCE PAR PAYS

	Pays	2008	2009	2010	2011	2012	2013
VIE	Congo Brazzaville	0,0%	17,5%	9,9%	23,6%	19,6%	21,5%
	Tchad	43,7%	91,8%	57,5%	31,5%	31,5%	16,1%
	Rwanda	15,9%	6,2%	5,6%	5,4%	5,4%	16,0%
	Niger	19,3%	12,8%	6,3%	4,3%	14,2%	13,0%
	Sénégal	8,3%	10,1%	9,7%	8,5%	10,6%	11,0%
	Gabon	39,3%	7,5%	6,6%	2,9%	1,0%	7,5%
	Bénin	5,0%	4,7%	4,3%	6,4%	5,3%	6,1%
	Cameroun	4,8%	5,5%	6,2%	5,4%	4,8%	5,3%
	Togo	6,3%	16,9%	17,9%	4,3%	4,4%	4,6%
	Burkina Faso	7,5%	10,5%	6,5%	5,7%	4,2%	4,4%
	Mali	6,9%	5,5%	9,9%	4,5%	4,6%	4,0%
	Côte d'Ivoire	1,2%	2,6%	2,5%	2,9%	2,4%	2,4%
	Burundi	1,7%	1,6%	1,6%	1,6%	1,6%	1,6%
	Guinée Conakry	38,6%	38,6%	38,6%	24,7%	0,3%	0,2%
	Centrafrique	0,0%	0,0%	0,0%	0,0%	0,0%	0,0%
	<b>Médiane FANAF</b>		<b>6,9%</b>	<b>7,5%</b>	<b>6,5%</b>	<b>5,4%</b>	<b>4,6%</b>
NON VIE	Congo Brazzaville	53,4%	45,0%	52,3%	57,6%	60,7%	57,9%
	Gabon	39,6%	45,4%	44,3%	42,4%	48,4%	47,9%
	Guinée Conakry	27,6%	27,6%	27,6%	27,6%	37,1%	36,3%
	Sénégal	35,9%	33,2%	27,7%	34,6%	35,4%	33,1%
	Cameroun	32,6%	29,3%	29,8%	33,5%	35,1%	32,6%
	Bénin	15,7%	15,9%	15,5%	16,2%	16,5%	31,8%
	Mali	39,4%	34,7%	33,6%	33,8%	37,2%	31,0%
	Burkina Faso	26,8%	30,0%	33,7%	34,2%	30,4%	30,3%
	Togo	20,7%	22,0%	26,6%	26,8%	28,1%	28,9%
	Tchad	21,9%	35,5%	22,5%	23,4%	18,7%	28,1%
	Côte d'Ivoire	25,3%	24,2%	24,3%	27,2%	28,0%	27,0%
	Niger	21,6%	25,9%	21,8%	24,0%	20,1%	26,0%
	Centrafrique	17,2%	18,5%	18,5%	18,0%	16,1%	15,5%
	Rwanda	34,7%	14,5%	23,6%	21,3%	21,3%	13,0%
	Burundi	7,3%	6,5%	6,5%	6,5%	6,5%	6,5%
	<b>Médiane FANAF</b>		<b>26,8%</b>	<b>27,6%</b>	<b>26,6%</b>	<b>27,2%</b>	<b>28,1%</b>
TOTAL	Congo Brazzaville	51,4%	43,8%	48,1%	54,5%	57,6%	55,5%
	Gabon	39,6%	39,2%	38,8%	35,8%	41,0%	41,6%
	Guinée Conakry	27,8%	26,7%	26,7%	26,7%	31,5%	29,9%
	Sénégal	28,7%	28,4%	23,6%	28,1%	29,7%	27,4%
	Tchad	23,5%	40,4%	25,5%	23,8%	19,4%	27,3%
	Mali	35,5%	31,1%	29,4%	27,4%	31,2%	26,2%
	Cameroun	26,2%	23,5%	24,0%	26,4%	26,9%	25,5%
	Bénin	12,9%	12,9%	12,2%	13,3%	13,2%	25,1%
	Niger	21,2%	23,7%	19,5%	21,4%	19,1%	24,0%
	Burkina Faso	20,5%	24,1%	24,5%	24,4%	21,7%	21,8%
	Togo	16,3%	20,3%	23,6%	18,4%	18,4%	19,0%
	Côte d'Ivoire	15,7%	15,3%	15,0%	16,6%	16,5%	16,1%
	Centrafrique	16,3%	18,2%	17,8%	17,4%	15,8%	15,3%
	Rwanda	29,1%	12,8%	19,4%	17,7%	17,7%	13,4%
	Burundi	6,1%	5,5%	5,5%	5,5%	5,5%	5,5%
	<b>Médiane FANAF</b>		<b>23,5%</b>	<b>23,6%</b>	<b>23,6%</b>	<b>22,6%</b>	<b>19,3%</b>

Source : FANAF 2015

## Chiffre d'affaires 2013 par pays (affaires directes)

Chiffres en millions de francs CFA

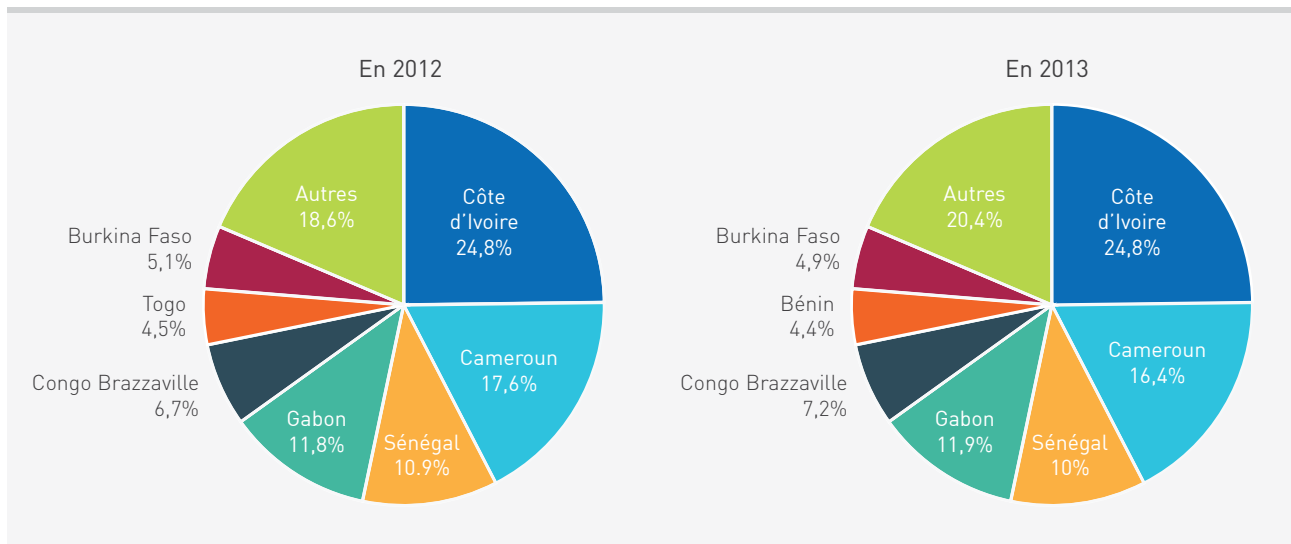
Rang	Pays	Chiffre d'affaires	Parts de marché
1	Côte d'Ivoire	235 800	24,8%
2	Cameroun	155 900	16,4%
3	Gabon	113 600	11,9%
4	Sénégal	95 400	10,0%
5	Congo Brazzaville	68 200	7,2%
7	Burkina Faso	46 300	4,9%
6	Bénin	42 100	4,4%
8	Togo	40 100	4,2%
9	Madagascar	32 200	3,4%
10	Mali	29 100	3,1%
11	Rwanda	29 000	3,0%
12	Niger	25 400	2,7%
13	Guinée Conakry	17 700	1,8%
14	Tchad	12 400	1,3%
15	Burundi	6 100	0,6%
16	Centrafrique	2 600	0,3%
	<b>TOTAL</b>	<b>951 900</b>	<b>100%</b>

## Taux de croissance du chiffre d'affaires 2013 par pays

Rang	Pays	Tx de croissance C.A 2013-2012
1	Bénin	23,5%
2	Guinée Conakry	22,9%
3	Congo Brazzaville	22,0%
4	Tchad	21,6%
5	Niger	16,0%
7	Gabon	15,4%
6	Côte d'Ivoire	14,1%
8	Rwanda	9,8%
9	Burkina Faso	8,9%
10	Madagascar	7,7%
11	Togo	6,9%
12	Cameroun	6,4%
13	Sénégal	4,6%
14	Mali	1,7%
15	Burundi	0,0%
16	Centrafrique	-36,6%
	<b>Moyenne FANAF</b>	<b>11,4%</b>

Source : FANAF 2015

## Parts de marché des principaux pays de la zone FANAF





**Votre**  
savoir  
spécialisé

+

**Notre**  
expertise  
technique

=

**Réaliser**  
votre plein potentiel



Estimer ses clients. Connaître parfaitement leur activité. Comprendre leurs besoins et construire une vraie relation avec eux. Cette approche vous parle? Et bien c'est celle que nous employons aussi chez Swiss Re. Que se passe-t-il quand nos collaborateurs communiquent avec les vôtres, quand notre expertise technique rencontre votre savoir spécialisé, et quand vos relations locales s'associent à notre capacité mondiale? Additionnez tout ça et vous obtenez un service rapide et efficace, des propositions compétitives, adaptées à vos besoins individuels... et de nouvelles opportunités à explorer ensemble. Alors si vous recherchez un partenaire en réassurance capable de vous apporter une réelle valeur ajoutée, faites le compte.

**Ensemble, soyons brillants**

[swissre.com](http://swissre.com)

# Le classement des compagnies

\* Les classements qui suivent sont établis à partir des chiffres fournis par la FANAF

LE PODIUM : Les trois premières compagnies de chaque marché

Chiffres en milliers de francs CFA

Bénin (BEN)				Burkina faso (BFA)				Burundi (BDI)*			
		Primes Émises	Rang FANAF			Primes Émises	Rang FANAF			Primes Émises	Rang FANAF
1	L'Africaine des Assurances	8 673 665	31	Sté Nationale d'Assurances et de Reassurances	9 633 463	28	28	Bicor Sa	1 659 865	122	
2	Nsia Benin	8 592 043	32	Union des Assurances du Burkina Vie	5 820 051	51	51	-	-	-	
3	La Federale d'Assurances Sa	6 734 422	43	Saham Assurance	5 064 150	56	56	-	-	-	

Cameroun (CMR)				Centrafrique (CAF)				Congo Brazzaville (COG)			
		Primes Émises	Rang FANAF			Primes Émises	Rang FANAF			Primes Émises	Rang FANAF
1	Chanas Assurances	20 453 334	5	Allianz Centrafrique Assurances	1 425 690	128	128	Assurances et Reassurances du Congo	34 459 891	1	
2	Sté Africaine d'Assurances et de Reassurances	18 443 901	9	Union des Assurances Centrafricaines	1 192 573	130	130	Assurances Generales du Congo	18 932 094	7	
3	Activa Assurances	15 064 564	16	-	-	-	-	Nsia Congo	11 149 207	23	

Côte d'ivoire (CIV)				Gabon (GAB)				Guinée Conakry (GNB)			
		Primes Émises	Rang FANAF			Primes Émises	Rang FANAF			Primes Émises	Rang FANAF
1	Saham Assurance CI	33 764 696	2	Omnium Gabonais d'Assurances et de Reassurances	28 422 354	3	3	Sogam Sa	1 069 220	133	
2	Union des Assurances de Cote D'ivoire Vie	20 867 109	4	Nsia Gabon	18 656 437	8	8	Mutragui Sa	904 168	137	
3	Saham Assurance Vie	19 243 951	6	Saham Assurance Gabon	18 272 050	11	11	Saham Assurance Guinee	652 346	141	

Guinée Equatoriale (GNQ)				Madagascar (MDG)				Mali (MLI)			
		Primes Émises	Rang FANAF			Primes Émises	Rang FANAF			Primes Émises	Rang FANAF
1	Egico Sa	10 769 729	24	Assurances et Reassurances Omnibranches	11 780 338	21	21	Saham Assurance	7 813 681	35	
2	-	-	-	Saham Assurance	2 769 243	97	97	Allianz Mali Assurances	3 834 937	79	
3	-	-	-	Allianz Madagascar Assurances	2 461 666	105	105	Assurances Lafia Sa	3 519 875	82	

Niger (NER)				Sénégal (SEN)				Tchad (TCD)			
		Primes Émises	Rang FANAF			Primes Émises	Rang FANAF			Primes Émises	Rang FANAF
1	Compagnie d'Assurances et de Reassurances du Niger	7 032 315	41	Axa Assurances Sa	11 694 604	22	22	Star Nationale Sa	6 151 536	48	
2	Sté Nigerienne d'Assurances et de Reassurances	5 732 973	52	Allianz Senegal Assurances	8 299 203	33	33	Sté Africaine d'Assurances et de Reassurances	5 491 936	55	
3	La Nigerienne d'Assurance et de Reassurance	4 608 401	62	Nsia Senegal Assurances	7 410 387	37	37	Star Vie Sa	828 392	139	

Togo (TGO)			
		Primes Émises	Rang FANAF
1	Nsia Togo	7 270 153	39
2	Groupement Togolais d'Assurances Vie	6 899 523	42
3	Saham Assurance	5 023 844	59

\*Chiffres UCAR SA et SOCABU indisponibles.

Source : FANAF 2015



Chiffres en milliers de francs CFA

Rang <sup>(1)</sup>		Compagnies	Catégorie	Pays	Primes émises 2013	Tx de croissance 2013-2012	Ratios combinés <sup>(1)</sup>	
2013	2012						2013	2012
1	1	ASSURANCES ET REASSURANCES DU CONGO	NV	COG	34 459 891	9,6%	7,6%	12,0%
2	3	SAHAM ASSURANCE CI	NV	CIV	33 764 696	19,9%	70,4%	67,0%
3	2	OMNIUM GABONAIS D'ASSURANCES ET DE REASSURANCES	NV	GAB	28 422 354	-1,1%	50,1%	43,3%
4	5	UNION DES ASSURANCES DE COTE D'IVOIRE VIE	V	CIV	20 867 109	-5,4%	ND	ND
5	4	CHANAS ASSURANCES	NV	CMR	20 453 334	-12,2%	28,3%	22,4%
6	7	SAHAM ASSURANCE VIE	V	CIV	19 243 951	20,8%	ND	ND
7	16	ASSURANCES GENERALES DU CONGO	NV	COG	18 932 094	47,5%	79,6%	113,4%
8	6	NSIA GABON	NV	GAB	18 656 437	9,6%	77,6%	79,1%
9	9	SOCIETE AFRICAINE D'ASSURANCES ET DE REASSURANCES	NV	CMR	18 443 901	25,6%	77,1%	69,2%
10	8	NSIA VIE COTE D'IVOIRE	V	CIV	18 385 617	16,3%	ND	ND
11	10	SAHAM ASSURANCE GABON	NV	GAB	18 272 050	28,6%	69,9%	61,3%
12	14	NSIA COTE D'IVOIRE	NV	CIV	16 732 857	23,1%	78,9%	85,9%
13	17	ASSURANCES INDUSTRIELLES ET COMMERCIALES SA	NV	GAB	16 602 960	32,3%	70,7%	73,2%
14	11	ALLIANZ COTE D'IVOIRE ASSURANCES	NV	CIV	15 705 690	10,7%	150,5%	86,1%
15	19	AXA ASSURANCES	NV	GAB	15 100 858	31,9%	73,6%	87,7%
16	13	ACTIVA ASSURANCES	NV	CMR	15 064 564	7,1%	65,4%	83,6%
17	15	ALLIANZ COTE D'IVOIRE ASSURANCES VIE	V	CIV	14 550 520	11,7%	ND	ND
18	12	ALLIANZ CAMEROUN ASSURANCES VIE	V	CMR	13 863 601	-1,9%	ND	ND
19	22	LE MILLENIUM ASSURANCES INTERNATIONALES VIE	V	CIV	12 443 381	18,8%	ND	ND
20	20	AXA ASSURANCES	NV	CMR	12 347 894	10,6%	78,7%	74,5%
21	21	ASSURANCES ET REASSURANCES OMNIBRANCHES	NV	MDG	11 780 338	9,1%	56,0%	62,6%
22	18	AXA ASSURANCES SA	NV	SEN	11 694 604	-0,2%	83,2%	94,4%
23	28	NSIA CONGO	NV	COG	11 149 207	28,8%	72,0%	79,4%
24	24	EGICO SA	NV	GNQ	10 769 729	8,7%	37,6%	47,6%
25	23	LE MILLENIUM ASSURANCES INTERNATIONALES IARD	NV	CIV	10 173 896	1,4%	68,5%	66,2%
26	25	ALLIANZ CAMEROUN ASSURANCES	NV	CMR	9 951 156	2,3%	92,9%	83,0%
27	31	AXA ASSURANCES	NV	CIV	9 896 157	23,1%	278,9%	78,4%
28	27	SOCIETE NATIONALE D'ASSURANCES ET DE REASSURANCES	NV	BFA	9 633 463	0,4%	76,9%	70,4%
29	34	OMNIUM GABONAIS D'ASSURANCES ET DE REASSURANCES VIE	V	GAB	9 571 409	22,0%	ND	ND
30	32	NSIA CAMEROUN	NV	CMR	9 142 041	14,2%	84,3%	76,1%
31	30	L'AFRICAINE DES ASSURANCES	NV	BEN	8 673 665	7,8%	97,7%	101,5%
32	37	NSIA BENIN	NV	BEN	8 592 043	15,6%	90,2%	92,7%
33	26	ALLIANZ SENEGAL ASSURANCES	NV	SEN	8 299 203	-13,6%	84,2%	58,5%
34	35	BENEFICIAL LIFE INSURANCE SA	V	CMR	8 166 290	4,6%	ND	ND
35	29	SAHAM ASSURANCE	NV	MLI	7 813 681	-7,0%	53,4%	43,8%
36	40	LA LOYALE VIE	V	CIV	7 777 539	18,1%	ND	ND
37	45	NSIA SENEGAL ASSURANCES	NV	SEN	7 410 387	26,1%	73,6%	95,3%
38	47	GARANTIE MUTUELLE DES CADRES	NV	CMR	7 386 979	33,8%	96,1%	103,1%
39	38	NSIA TOGO	NV	TGO	7 270 153	7,7%	86,6%	68,8%
40	139	UNION DES ASSURANCES DU GABON VIE (UAG VIE)	V	GAB	7 224 554	ND	ND	ND
41	53	COMPAGNIE D'ASSURANCES ET DE REASSURANCES DU NIGER	NV	NER	7 032 315	42,6%	56,4%	67,9%
42	39	GROUPEMENT TOGOLAIS D'ASSURANCES VIE	V	TGO	6 899 523	2,3%	ND	ND
43	59	LA FEDERALE D'ASSURANCES SA	NV	BEN	6 734 422	50,7%	62,9%	87,0%
44	36	SAHAM ASSURANCE	NV	CMR	6 644 514	-14,6%	84,4%	63,0%
45	44	SONAM ASSURANCES VIE MUTUELLE	V	SEN	6 482 367	7,7%	ND	ND

Chiffres en milliers de francs CFA

Rang <sup>(1)</sup>		Compagnies	Catégorie	Pays	Primes émises 2013	Tx de croissance 2013-2012	Ratios combinés <sup>(1)</sup>	
2013	2012						2013	2012
46	33	UNION DES ASSURANCES DU CAMEROUN VIE	V	CMR	6 247 496	-21,4%	ND	ND
47	41	LA LOYALE ASSURANCES	NV	CIV	6 187 783	-3,6%	96,6%	90,8%
48	43	STAR NATIONALE SA	NV	TCD	6 151 536	0,2%	98,5%	66,0%
49	48	ACTIVA VIE	V	CMR	6 010 877	14,3%	ND	ND
50	51	LA PREVOYANCE ASSURANCES SA	NV	SEN	6 006 993	18,7%	82,4%	82,6%
51	42	UNION DES ASSURANCES DU BURKINA VIE	V	BFA	5 820 051	-9,0%	ND	ND
52	57	SOCIETE NIGERIENNE D'ASSURANCES ET DE REASSURANCES	NV	NER	5 732 973	23,5%	83,7%	92,3%
53	81	ZENITHE INSURANCE SA	NV	CMR	5 647 972	86,5%	87,4%	125,4%
54	49	SAHAM ASSURANCES SA	NV	SEN	5 614 427	7,1%	81,0%	93,3%
55	73	SOCIETE AFRICAINE D'ASSURANCES ET DE REASSURANCES	NV	TCD	5 491 936	61,7%	75,5%	76,1%
56	63	SAHAM ASSURANCE	NV	BFA	5 064 150	18,2%	73,6%	90,4%
57	56	SOCIETE IVOIRIENNE D'ASSURANCES MUTUELLES	NV	CIV	5 056 518	7,4%	86,2%	79,5%
58	52	CNART ASSURANCES SA	NV	SEN	5 042 906	2,2%	90,3%	70,9%
59	61	SAHAM ASSURANCE	NV	TGO	5 023 844	15,9%	65,5%	69,2%
60	67	SOCIETE NATIONALE D'ASSURANCES ET DE REASSURANCES VIE	V	BFA	4 882 533	22,1%	ND	ND
61	58	ALLIANZ BURKINA ASSURANCES	NV	BFA	4 629 205	0,6%	78,0%	67,0%
62	54	LA NIGERIENNE D'ASSURANCE ET DE REASSURANCE	NV	NER	4 608 401	-5,8%	75,8%	73,6%
63	60	ALLIANZ SENEGAL ASSURANCES VIE	V	SEN	4 571 699	2,8%	ND	ND
64	46	AMSA ASSURANCES	NV	SEN	4 565 146	-21,1%	83,1%	92,2%
65	50	SONAM ASSURANCES SA	NV	SEN	4 543 119	-13,1%	54,8%	51,0%
66	64	UNION DES ASSURANCES DU SENEGAL VIE (UASEN VIE)	V	SEN	4 523 197	7,3%	ND	ND
67	62	UNION DES ASSURANCES DU TOGO IARD	NV	TGO	4 431 926	2,5%	92,2%	89,8%
68	137	BELIFE INSURANCE SA	V	CIV	4 370 099	ND	ND	ND
69	85	ATLANTIQUE ASSURANCES COTE D'IVOIRE (AACI)	NV	CIV	4 297 285	49,0%	101,5%	117,4%
70	65	TROPICAL SOCIETE D'ASSURANCES (TSA-ASSURANCES)	NV	CIV	4 286 339	2,9%	129,4%	102,1%
71	88	FEDERALE D'ASSURANCES DE COTE D'IVOIRE	NV	CIV	4 273 587	54,6%	96,4%	84,1%
72	71	UNION GENERALE DES ASSURANCES DU NIGER VIE	V	NER	4 197 571	13,4%	ND	ND
73	66	UNION GENERALE DES ASSURANCES DU NIGER	NV	NER	4 137 009	2,8%	134,7%	78,9%
74	55	NSIA GUINEE CONAKRY	NV	GNB	4 102 938	-14,3%	87,4%	71,4%
75	68	GENERALE DES ASSURANCES	NV	BFA	4 058 953	2,2%	115,7%	92,0%
76	80	NSIA VIE SENEGAL	V	SEN	4 002 329	32,2%	ND	ND
77	134	ALLIANZ CONGO ASSURANCES	NV	COG	3 904 487	354,4%	59,8%	83,9%
78	72	MATCA	NV	CIV	3 858 394	5,6%	78,7%	83,3%
79	69	ALLIANZ MALI ASSURANCES	NV	MLI	3 834 937	-3,2%	67,7%	66,7%
80	76	ASKIA ASSURANCES SA	NV	SEN	3 704 503	12,9%	86,8%	74,7%
81	75	GENERATION NOUVELLE D'ASSURANCES	NV	CIV	3 524 373	6,9%	44,2%	143,4%
82	79	ASSURANCES LAFIA SA	NV	MLI	3 519 875	13,2%	83,0%	119,1%
83	87	ASSURANCES GENERALES DU CONGO - VIE (AGC-VIE)	V	COG	3 428 671	19,9%	ND	ND
84	101	SAHAM ALL LIFE INSURANCE CAMEROUN	V	CMR	3 383 876	58,1%	ND	ND
85	70	ALLIANZ INSURANCE COMPANY GHANA	NV	GHA	3 378 049	-8,9%	160,8%	53,2%
86	89	SAMARITAN INSURANCE INCORPORATION SA	NV	CMR	3 357 746	22,9%	123,2%	92,1%
87	77	ASSURANCE SECURITE SENEGALAISE	NV	SEN	3 347 364	5,3%	88,5%	93,7%
88	86	NSIA VIE TOGO	V	TGO	3 299 838	14,6%	ND	ND
89	138	AMSA ASSURANCES	NV	CIV	3 221 450	ND	97,4%	ND
90	90	SAAR ASSURANCES VIE	V	CMR	3 181 350	22,2%	ND	ND

Chiffres en milliers de francs CFA

Rang <sup>(1)</sup>		Compagnies	Catégorie	Pays	Primes émises 2013	Tx de croissance 2013-2012	Ratios combinés <sup>(1)</sup>	
2013	2012						2013	2012
91	74	COMPAGNIE GENERALES D'ASSURANCES SA	NV	SEN	3 178 339	-4,6%	73,1%	81,1%
92	83	UNION DES ASSURANCES DU TOGO VIE	V	TGO	3 104 263	7,1%	ND	ND
93	112	AMSA ASSURANCES VIE	V	SEN	3 066 803	58,7%	ND	ND
94	78	SOCIETE NOUVELLE D'ASSURANCES VIE (SONAVIE)	V	MLI	3 001 627	-4,1%	ND	ND
95	114	CORIS ASSURANCES SA	NV	BFA	2 939 764	57,4%	76,2%	90,4%
96	82	ALLIANZ BURKINA ASSURANCES VIE	V	BFA	2 901 307	-2,1%	ND	ND
97	99	SAHAM ASSURANCE	NV	MDG	2 769 243	27,9%	45,5%	62,3%
98	84	SAHAM ASSURANCE VIE	V	BEN	2 731 984	-5,6%	ND	ND
99	97	SERENITY ASSURANCES	NV	CIV	2 596 030	16,1%	93,4%	89,7%
100	108	ATLAS ASSURANCES	NV	CIV	2 594 472	29,1%	169,8%	195,8%
101	91	COMPAGNIE D'ASSURANCE ET REASSURANCE SABU NYUMAN	NV	MLI	2 585 571	3,3%	89,5%	97,0%
102	98	AREA SA	NV	CMR	2 559 606	16,8%	97,7%	127,5%
103	106	RAYNAL ASSURANCES SA	NV	BFA	2 494 570	21,5%	93,2%	86,7%
104	94	UNION DES ASSURANCES DU BURKINA IARDT	NV	BFA	2 469 519	3,2%	113,2%	123,4%
105	93	ALLIANZ MADAGASCAR ASSURANCES	NV	MDG	2 461 666	0,3%	97,6%	76,9%
106	115	ASSURANCES GENERALES DU CAMEROUN	NV	CMR	2 425 233	38,5%	78,9%	61,7%
107	95	SOLIDARITE AFRICAINE D'ASSURANCES	NV	CIV	2 422 943	2,6%	112,9%	107,6%
108	107	NOUVELLE ALLIANCE D'ASSURANCES SA	NV	MLI	2 408 072	19,4%	56,3%	87,4%
109	119	STAM VIE	V	CIV	2 364 993	47,6%	ND	ND
110	96	NSIA VIE BENIN	V	BEN	2 321 101	0,0%	ND	ND
111	110	BENEFICIAL LIFE	V	TGO	2 247 492	12,3%	ND	ND
112	118	ALLIANZ TOGO ASSURANCES	NV	TGO	2 234 618	36,7%	117,3%	81,8%
113	100	GROUPEMENT TOGOLAIS D'ASSURANCES (GTA-C2A)	NV	TGO	2 202 922	2,2%	103,5%	118,7%
114	117	LA GENERALE DES ASSURANCES	NV	BEN	2 195 303	28,1%	107,6%	116,6%
115	92	SALAMA ASSURANCES	NV	SEN	2 081 982	-15,4%	113,3%	111,3%
116	124	PRO-ASSUR ASSURANCES	NV	CMR	1 975 271	31,6%	91,3%	76,6%
117	113	LA FEDERALE D'ASSURANCES SA	NV	TGO	1 962 835	3,2%	91,5%	88,2%
118	102	COMPAGNIE PROFESSIONNELLE D'ASSURANCES	NV	CMR	1 900 355	-11,1%	93,6%	92,3%
119	103	NSIA VIE MALI	V	MLI	1 834 607	-13,7%	ND	ND
120	109	ALLIANCE AFRICAINE D'ASSURANCES SA	NV	CIV	1 786 574	-11,0%	150,0%	100,0%
121	116	FIDELIA ASSURANCES	NV	TGO	1 741 770	1,2%	97,6%	93,1%
122	123	BICOR SA	NV	BDI	1 659 865	9,1%	79,4%	95,0%
123	121	AVIE SA	V	BEN	1 656 716	4,9%	ND	ND
124	120	ALLIANZ BENIN ASSURANCES	NV	BEN	1 626 866	2,0%	70,8%	75,3%
125	128	L'AFRICAINE VIE BENIN	V	BEN	1 590 226	30,1%	ND	ND
126	127	ASSURANCES ET REASSURANCES DU GOLFE DE GUINEE	V	BEN	1 564 741	23,1%	ND	ND
127	122	CAMEROON INSURANCE (CAMINSUR)	NV	CMR	1 467 526	-3,9%	127,4%	101,5%
128	105	ALLIANZ CENTRAFRIQUE ASSURANCES	NV	CAF	1 425 690	-31,2%	102,0%	87,4%
129	129	UNION BENINOISE D'ASSURANCES VIE	V	BEN	1 222 014	4,4%	ND	ND
130	111	UNION DES ASSURANCES CENTRAFRICAINES	NV	CAF	1 192 573	-39,0%	98,8%	99,9%
131	125	SAAR VIE SENEGAL	V	SEN	1 188 958	-13,8%	ND	ND
132	130	L'ALLIANCE AFRICAINE D'ASSURANCES VIE	V	CIV	1 124 768	5,6%	ND	ND
133	141	SOGAM SA	NV	GNB	1 069 220	ND	137,2%	ND
134	131	MUTUELLE D'ASSURANCES DE LA FUCEC	V	TGO	1 063 450	3,8%	ND	ND
135	104	NSIA VIE GABON	V	GAB	1 029 997	-51,3%	ND	ND

Chiffres en milliers de francs CFA

Rang <sup>(1)</sup>		Compagnies	Catégorie	Pays	Primes émises 2013	Tx de croissance 2013-2012	Ratios combinés <sup>(1)</sup>	
2013	2012						2013	2012
136	126	NSIA VIE CONGO	V	COG	995 528	-26,5%	ND	ND
137	133	MUTRAGUI SA	NV	GNB	904 168	3,2%	ND	ND
138	132	SONAC SA	NV	SEN	902 805	1,8%	73,0%	99,5%
139	146	STAR VIE SA	V	TCD	828 392	ND	ND	ND
140	135	GENERALE DES ASSURANCES VIE	V	BFA	805 556	13,8%	ND	ND
141	140	SAHAM ASSURANCE GUINEE	NV	GNB	652 346	ND	82,3%	ND
142	145	LA SENEGALAISE DE L'ASSURANCE VIE (SENVIE)	V	SEN	650 282	ND	ND	ND
143	143	L'UNION DES ASSURANCES DU MALI (UAM - IARD)	NV	MLI	527 470	ND	182,8%	ND
144	142	UNION DES ASSURANCES DE GUINEE IARD	NV	GNB	464 020	ND	142,8%	ND
145	136	JACKSON ASSURANCES IARD	NV	BFA	421 075	ND	160,2%	ND
146	144	SAHAM ASSURANCES	NV	NER	182 131	ND	251,7%	ND

Source : FANAF 2015

(1) Chiffres et rangs 2012 revus au 31/12/2013

**Total 2013 902 786 323**

**Total 2012<sup>(1)</sup> 797 741 835**

V = compagnie Vie  
 NV = compagnie Non Vie  
 ND = non déterminé

$$\text{Ratio combiné} = \frac{\text{charge sinistres}}{\text{primes acquises}} + \frac{\text{chargements}^{(2)}}{\text{primes émises}}$$

(2) Chargements = commissions + frais généraux



**Atlas Reinsurance Consultants**  
**Courtier de réassurance**

[www.group-atlas.com/arc](http://www.group-atlas.com/arc)

**Les 20 meilleurs taux de croissance 2013-2012**

Rang	Compagnies	Catégories	Pays	%
1	ALLIANZ CONGO ASSURANCES	NV	COG	354,4%
2	ZENITHE INSURANCE SA	NV	CMR	86,5%
3	SOCIETE AFRICAINE D'ASSURANCES ET DE REASSURANCES	NV	TCD	61,7%
4	AMSA ASSURANCES VIE	V	SEN	58,7%
5	SAHAM ALL LIFE INSURANCE CAMEROUN	V	CMR	58,1%
6	CORIS ASSURANCES SA	NV	BFA	57,4%
7	FEDERALE D'ASSURANCES DE COTE D'IVOIRE	NV	CIV	54,6%
8	LA FEDERALE D'ASSURANCES SA	NV	BEN	50,7%
9	ATLANTIQUE ASSURANCES COTE D'IVOIRE (AACI)	NV	CIV	49,0%
10	STAM VIE	V	CIV	47,6%
11	ASSURANCES GENERALES DU CONGO	NV	COG	47,5%
12	COMPAGNIE D'ASSURANCES ET DE REASSURANCES DU NIGER	NV	NER	42,6%
13	ASSURANCES GENERALES DU CAMEROUN	NV	CMR	38,5%
14	ALLIANZ TOGO ASSURANCES	NV	TGO	36,7%
15	GARANTIE MUTUELLE DES CADRES	NV	CMR	33,8%
16	ASSURANCES INDUSTRIELLES ET COMMERCIALES SA	NV	GAB	32,3%
17	NSIA VIE SENEGAL	V	SEN	32,2%
18	AXA ASSURANCES	NV	GAB	31,9%
19	PRO-ASSUR ASSURANCES	NV	CMR	31,6%
20	L'AFRICAINE VIE BENIN	V	BEN	30,1%

En 2013 les assureurs de la zone FANAF connaissent un développement important de leur chiffre d'affaires. Sur l'ensemble de l'exercice, **les 146 sociétés étudiées réalisent une augmentation de 13.2% du volume de leurs souscriptions (contre 6,6% en 2012)**. Les primes émises passent ainsi de 798 milliards de FCFA à 903 milliards de FCFA..

Durant l'exercice considéré, **les primes vie et non vie augmentent respectivement de 14,2% et 12,8% (contre 8,2% et 6,1% en 2012)**. Les assureurs dommages, avec 662 milliards de FCFA de chiffre d'affaires s'adjugent, comme en 2012, une part de marché de 73%. Ils font toutefois, face à **une détérioration de leur ratio combiné**. Ce dernier augmente de 5 points pour s'établir à 78%, notamment en raison d'une aggravation du rapport sinistres à primes.

Au sein des sociétés, **SAHAM ASSURANCE COTE D'IVOIRE représente désormais le deuxième assureur de la sous-région en termes de primes**. Elle détrône l'OMNIUM GABONAIS D'ASSURANCES ET DE REASSURANCES grâce une croissance de près de 20%.

**Les 20 taux de croissance les plus faibles 2013-2012**

Rang	Compagnies	Catégories	Pays	%
1	NSIA VIE GABON	V	GAB	-51,3%
2	UNION DES ASSURANCES CENTRAFRICAINES	NV	CAF	-39,0%
3	ALLIANZ CENTRAFRIQUE ASSURANCES	NV	CAF	-31,2%
4	NSIA VIE CONGO	V	COG	-26,5%
5	UNION DES ASSURANCES DU CAMEROUN VIE	V	CMR	-21,4%
6	AMSA ASSURANCES	NV	SEN	-21,1%
7	SALAMA ASSURANCES	NV	SEN	-15,4%
8	SAHAM ASSURANCE	NV	CMR	-14,6%
9	NSIA GUINEE CONAKRY	NV	GNB	-14,3%
10	SAAR VIE SENEGAL	V	SEN	-13,8%
11	NSIA VIE MALI	V	MLI	-13,7%
12	ALLIANZ SENEGAL ASSURANCES	NV	SEN	-13,6%
13	SONAM ASSURANCES SA	NV	SEN	-13,1%
14	CHANAS ASSURANCES	NV	CMR	-12,2%
15	COMPAGNIE PROFESSIONNELLE D'ASSURANCES	NV	CMR	-11,1%
16	ALLIANCE AFRICAINE D'ASSURANCES SA	NV	CIV	-11,0%
17	UNION DES ASSURANCES DU BURKINA VIE	V	BFA	-9,0%
18	ALLIANZ INSURANCE COMPANY GHANA	NV	GHA	-8,9%
19	SAHAM ASSURANCE	NV	MLI	-7,0%
20	LA NIGERIENNE D'ASSURANCE ET DE REASSURANCE	NV	NER	-5,8%

Source : FANAF 2015

Au cours de l'exercice, AMSA ASSURANCES VIE SENEGAL, CORIS ASSURANCES SA BURKINA FASO, la FEDERALE D'ASSURANCES DE COTE D'IVOIRE et les ASSURANCES GENERALES DU CONGO poursuivent leurs efforts de production entrevus lors de l'exercice précédent avec des taux de croissance de primes supérieurs à 45%.


Après une année 2012 marquée par un recul important de leur production, ZENITHE INSURANCE SA CAMEROUN, ATLANTIQUE ASSURANCES COTE D'IVOIRE, STAM VIE COTE D'IVOIRE et ALLIANZ TOGO ASSURANCES enregistrent un regain d'activité. A l'inverse, SALAMA ASSURANCES SENEGAL, NSIA VIE MALI et l'UNION DES ASSURANCES DU BURKINA VIE connaissent, pour la deuxième année consécutive, une croissance négative.


Notons que **contrairement, à l'exercice 2012 où seules 17 sociétés non vie enregistraient un ratio combiné supérieur ou égal à 100%, en 2013, ce nombre est porté à 23**. AXA ASSURANCES COTE D'IVOIRE enregistre le ratio combiné le plus élevé avec 278,9% en raison d'un rapport sinistres à primes incendie de 2100% (contre 9,1% en 2012).




## LE PODIUM : Les trois premières compagnies de chaque marché


Chiffres en milliers de francs CFA

 Bénin (BEN)		RT
1	La Federale d'Assurances Sa	381 663
2	Saham Assurance Vie	301 376
3	L'africaine des Assurances	298 429


 Burkina faso (BFA)		RT
	Allianz Burkina Assurances	845 733
	Sté Nationale d'Assurances et de Reassurances	763 003
	Coris Assurances Sa	475 206


 Burundi (BDI)*		RT
	Bicor Sa	700 670
	-	-
	-	-

 Cameroun (CMR)		RT
1	Chanas Assurances	6 100 820
2	Allianz Cameroun Assurances	2 705 376
3	Activa Assurances	2 247 581

 Centrafrique (CAF)		RT
	Union des Assurances Centrafricaines	158 834
	Allianz Centrafrique Assurances	25 040
	-	-


 Congo Brazzaville (COG)		RT
	Assurances et Reassurances du Congo	7 005 857
	Nsia Congo	2 643 618
	Assurances Generales du Congo	1 123 920


 Côte d'ivoire (CIV)		RT
1	Saham Assurance CI	2 555 082
2	Union des Assurances de Cote D'ivoire Vie	2 552 908
3	Allianz Cote D'ivoire Assurances	1 973 352


 Gabon (GAB)		RT
	Omnium Gabonais d'Assurances et de Reassurances	2 612 073
	Axa Assurances	1 547 471
	Omnium Gabonais d'Assurances et de Reassurances Vie	1 462 888


 Guinée Conakry (GNB)		RT
	Nsia Guinee Conakry	2 475 743
	Mutragui Sa	121 298
	Sogam Sa	-70 610


 Guinée Equatoriale (GNQ)		RT
1	Egico Sa	2 927 599
2	-	-
3	-	-

 Madagascar (MDG)		RT
	Assurances et Reassurances Omnibranches	1 812 856
	Saham Assurance	390 624
	Allianz Madagascar Assurances	1 899

 Mali (MLI)		RT
	Saham Assurance	924 030
	Assurances Lafia Sa	354 618
	Nouvelle Alliance d'Assurances Sa	330 323

 Niger (NER)		RT
1	Compagnie d'Assurances et de Reassurances Du Niger	1 670 823
2	La Nigerienne d'Assurance et de Reassurance	702 058
3	Union Generale des Assurances du Niger Vie	659 759

 Sénégal (SEN)		RT
	Axa Assurances Sa	1 992 099
	Sonam Assurances Vie Mutuelle	1 662 359
	Cnart Assurances Sa	1 528 136

 Tchad (TCD)		RT
	Sté Africaine d'Assurances et de Reassurances	215 861
	Star Vie Sa	-143 728
	Star Nationale Sa	-176 351

 Togo (TGO)		RT
1	Groupement Togolais d'assurances (Gta-C2a)	413 330
2	Union des Assurances du Togo Vie	273 334
3	Union des Assurances du Togo lard	209 747

RT = résultat technique

\*Chiffres UCAR SA et SOCABU indisponibles

Source : FANAF 2015

## RÉSULTATS TECHNIQUES RAPPORTÉS AUX PRIMES ÉMISES

Rang <sup>(1)</sup>		Compagnies	Catégorie	Pays	RT/ PE <sup>(1)</sup>	
2013	2012				2013	2012
1	1	NSIA GUINEE CONAKRY	NV	GNB	60,3%	63,6%
2	2	BICOR SA	NV	BDI	42,2%	37,6%
3	4	CNART ASSURANCES SA	NV	SEN	30,3%	30,8%
4	11	CHANAS ASSURANCES	NV	CMR	29,8%	21,5%
5	19	ALLIANZ CAMEROUN ASSURANCES	NV	CMR	27,2%	16,5%
6	5	EGICO SA	NV	GNQ	27,2%	28,4%
7	3	SONAM ASSURANCES VIE MUTUELLE	V	SEN	25,6%	37,3%
8	8	COMPAGNIE D'ASSURANCES ET DE REASSURANCES DU NIGER	NV	NER	23,8%	24,4%
9	126	NSIA CONGO	NV	COG	23,7%	-9,5%
10	15	MATCA	NV	CIV	22,3%	18,0%
11	93	ASSURANCES ET REASSURANCES DU CONGO	NV	COG	20,3%	4,2%
12	130	GROUPEMENT TOGOLAIS D'ASSURANCES (GTA-C2A)	NV	TGO	18,8%	-14,1%
13	50	UNION DES ASSURANCES DU BURKINA IARDT	NV	BFA	18,3%	9,3%
14	22	ALLIANZ BURKINA ASSURANCES	NV	BFA	18,3%	15,6%
15	67	ASSURANCE SECURITE SENEGALAISE	NV	SEN	17,8%	7,2%
16	74	UNION DES ASSURANCES DU CAMEROUN VIE	V	CMR	17,4%	6,6%
17	60	SAAR ASSURANCES VIE	V	CMR	17,3%	7,9%
18	13	SONAM ASSURANCES SA	NV	SEN	17,2%	19,9%
19	12	AXA ASSURANCES SA	NV	SEN	17,0%	21,0%
20	69	ASSURANCES GENERALES DU CAMEROUN	NV	CMR	17,0%	7,1%
21	125	CORIS ASSURANCES SA	NV	BFA	16,2%	-8,3%
22	123	UNION GENERALE DES ASSURANCES DU NIGER VIE	V	NER	15,7%	-5,1%
23	25	ASSURANCES ET REASSURANCES OMNIBRANCHES	NV	MDG	15,4%	13,4%
24	28	OMNIUM GABONAIS D'ASSURANCES ET DE REASSURANCES VIE	V	GAB	15,3%	12,7%
25	39	LA NIGERIENNE D'ASSURANCE ET DE REASSURANCE	NV	NER	15,2%	10,4%
26	40	ACTIVA ASSURANCES	NV	CMR	14,9%	10,3%
27	14	AVIE SA	V	BEN	14,3%	18,9%
28	18	SAHAM ASSURANCE	NV	MDG	14,1%	16,7%
29	124	NOUVELLE ALLIANCE D'ASSURANCES SA	NV	MLI	13,7%	-7,3%
30	16	SOCIETE IVOIRIENNE D'ASSURANCES MUTUELLES	NV	CIV	13,7%	17,2%
31	10	MUTRAGUI SA	NV	GNB	13,4%	21,5%
32	78	UNION DES ASSURANCES CENTRAFRICAINES	NV	CAF	13,3%	6,3%
33	112	NSIA VIE SENEGAL	V	SEN	12,6%	2,3%
34	41	ALLIANZ COTE D'IVOIRE ASSURANCES	NV	CIV	12,6%	10,1%
35	63	NSIA VIE BENIN	V	BEN	12,4%	7,6%
36	81	NSIA SENEGAL ASSURANCES	NV	SEN	12,3%	6,0%
37	31	UNION DES ASSURANCES DE COTE D'IVOIRE VIE	V	CIV	12,2%	11,5%
38	47	SAHAM ASSURANCE	NV	MLI	11,8%	9,5%
39	76	RAYNAL ASSURANCES SA	NV	BFA	11,7%	6,4%
40	36	ACTIVA VIE	V	CMR	11,5%	10,7%
41	95	LA GENERALE DES ASSURANCES	NV	BEN	11,3%	3,9%
42	30	SAHAM ASSURANCE VIE	V	BEN	11,0%	11,7%
43	54	L'AFRICAINNE VIE BENIN	V	BEN	10,9%	8,7%
44	80	AXA ASSURANCES	NV	GAB	10,2%	6,1%
45	52	ASKIA ASSURANCES SA	NV	SEN	10,1%	9,1%

## RÉSULTATS TECHNIQUES RAPPORTÉS AUX PRIMES ÉMISES

Rang <sup>(1)</sup>		Compagnies	Catégorie	Pays	RT / PE <sup>(1)</sup>	
2013	2012				2013	2012
46	102	SAHAM ASSURANCE VIE	V	CIV	10,1%	3,4%
47	68	ASSURANCES LAFIA SA	NV	MLI	10,1%	7,2%
48	33	ZENITHE INSURANCE SA	NV	CMR	9,9%	11,3%
49	109	SOCIETE NIGERIENNE D'ASSURANCES ET DE REASSURANCES	NV	NER	9,8%	2,8%
50	77	OMNIUM GABONAIS D'ASSURANCES ET DE REASSURANCES	NV	GAB	9,2%	6,4%
51	44	LE MILLENIUM ASSURANCES INTERNATIONALES IARD	NV	CIV	9,2%	9,8%
52	66	SOCIETE NOUVELLE D'ASSURANCES VIE (SONAVIE)	V	MLI	9,1%	7,3%
53	100	UNION DES ASSURANCES DU SENEGAL VIE (UASEN VIE)	V	SEN	8,9%	3,7%
54	27	FIDELIA ASSURANCES	NV	TGO	8,9%	12,9%
55	57	UNION DES ASSURANCES DU TOGO VIE	V	TGO	8,8%	8,3%
56	38	NSIA VIE MALI	V	MLI	8,6%	10,5%
57	24	UNION GENERALE DES ASSURANCES DU NIGER	NV	NER	8,5%	14,2%
58	117	LA FEDERALE D'ASSURANCES SA	NV	TGO	8,5%	0,5%
59	58	ALLIANZ COTE D'IVOIRE ASSURANCES VIE	V	CIV	8,4%	8,2%
60	79	SAHAM ASSURANCE	NV	BFA	8,2%	6,3%
61	37	LA LOYALE VIE	V	CIV	8,0%	10,5%
62	53	SOCIETE NATIONALE D'ASSURANCES ET DE REASSURANCES	NV	BFA	7,9%	9,1%
63	86	ASSURANCES ET REASSURANCES DU GOLFE DE GUINEE	V	BEN	7,8%	5,4%
64	55	GARANTIE MUTUELLE DES CADRES	NV	CMR	7,8%	8,6%
65	34	ASSURANCES GENERALES DU CONGO - VIE (AGC-VIE)	V	COG	7,7%	11,0%
66	73	UNION BENINOISE D'ASSURANCES VIE	V	BEN	7,7%	6,6%
67	59	SAHAM ASSURANCE CI	NV	CIV	7,6%	8,2%
68	85	SONAC SA	NV	SEN	7,4%	5,5%
69	90	ALLIANZ BURKINA ASSURANCES VIE	V	BFA	7,1%	4,7%
70	139	UNION DES ASSURANCES DU GABON VIE (UAG VIE)	V	GAB	6,7%	ND
71	83	SAHAM ASSURANCES SA	NV	SEN	6,4%	5,6%
72	61	MUTUELLE D'ASSURANCES DE LA FUCEC	V	TGO	6,2%	7,9%
73	110	ASSURANCES GENERALES DU CONGO	NV	COG	5,9%	2,5%
74	91	SAHAM ASSURANCE GABON	NV	GAB	5,9%	4,7%
75	94	COMPAGNIE GENERALES D'ASSURANCES SA	NV	SEN	5,9%	4,1%
76	51	LA FEDERALE D'ASSURANCES SA	NV	BEN	5,7%	9,2%
77	29	ASSURANCES INDUSTRIELLES ET COMMERCIALES SA	NV	GAB	5,2%	11,8%
78	45	NSIA VIE TOGO	V	TGO	5,1%	9,8%
79	70	UNION DES ASSURANCES DU BURKINA VIE	V	BFA	5,0%	7,0%
80	56	AXA ASSURANCES	NV	CMR	4,9%	8,6%
81	96	UNION DES ASSURANCES DU TOGO IARD	NV	TGO	4,7%	3,8%
82	99	LE MILLENIUM ASSURANCES INTERNATIONALES VIE	V	CIV	4,7%	3,7%
83	88	NSIA VIE COTE D'IVOIRE	V	CIV	4,6%	5,1%
84	17	AMSA ASSURANCES	NV	SEN	4,3%	16,8%
85	65	ALLIANZ SENEGAL ASSURANCES	NV	SEN	4,2%	7,3%

## RÉSULTATS TECHNIQUES RAPPORTÉS AUX PRIMES ÉMISES

Rang <sup>(1)</sup>		Compagnies	Catégorie	Pays	RT / PE <sup>(1)</sup>	
2013	2012				2013	2012
86	115	ATLANTIQUE ASSURANCES COTE D'IVOIRE (AACI)	NV	CIV	4,2%	1,3%
87	98	ALLIANZ MALI ASSURANCES	NV	MLI	4,0%	3,7%
88	26	SOCIETE AFRICAINE D'ASSURANCES ET DE REASSURANCES	NV	TCD	3,9%	13,3%
89	119	AREA SA	NV	CMR	3,8%	0,0%
90	108	L'AFRICAIN DES ASSURANCES	NV	BEN	3,4%	2,9%
91	114	SAHAM ALL LIFE INSURANCE CAMEROUN	V	CMR	3,3%	1,5%
92	138	AMSA ASSURANCES	NV	CIV	3,2%	ND
93	7	LA PREVOYANCE ASSURANCES SA	NV	SEN	3,2%	25,1%
94	75	GROUPEMENT TOGOLAIS D'ASSURANCES VIE	V	TGO	2,8%	6,4%
95	118	ALLIANZ INSURANCE COMPANY GHANA	NV	GHA	2,8%	0,3%
96	32	SOCIETE NATIONALE D'ASSURANCES ET DE REASSURANCES VIE	V	BFA	2,7%	11,4%
97	111	COMPAGNIE D'ASSURANCE ET REASSURANCE SABU NYUMAN	NV	MLI	2,6%	2,4%
98	62	NSIA COTE D'IVOIRE	NV	CIV	2,5%	7,7%
99	20	L'ALLIANCE AFRICAINE D'ASSURANCES VIE	V	CIV	2,2%	16,2%
100	92	SERENITY ASSURANCES	NV	CIV	1,9%	4,3%
101	89	BENEFICIAL LIFE INSURANCE SA	V	CMR	1,9%	5,1%
102	9	ALLIANZ CENTRAFRIQUE ASSURANCES	NV	CAF	1,8%	22,3%
103	132	ALLIANZ CONGO ASSURANCES	NV	COG	1,1%	-46,6%
104	104	SAHAM ASSURANCE	NV	TGO	0,9%	3,3%
105	103	NSIA BENIN	NV	BEN	0,9%	3,4%
106	21	FEDERALE D'ASSURANCES DE COTE D'IVOIRE	NV	CIV	0,8%	15,8%
107	49	ALLIANZ CAMEROUN ASSURANCES VIE	V	CMR	0,6%	9,4%
108	116	ALLIANZ BENIN ASSURANCES	NV	BEN	0,6%	1,1%
109	72	ALLIANZ MADAGASCAR ASSURANCES	NV	MDG	0,1%	6,6%
110	101	NSIA CAMEROUN	NV	CMR	-0,1%	3,5%
111	6	NSIA GABON	NV	GAB	-0,9%	26,1%
112	87	NSIA TOGO	NV	TGO	-1,1%	5,3%
113	129	NSIA VIE CONGO	V	COG	-1,6%	-13,9%
114	105	LA LOYALE ASSURANCES	NV	CIV	-2,6%	3,3%
115	82	STAR NATIONALE SA	NV	TCD	-2,9%	5,6%
116	113	SAHAM ASSURANCE	NV	CMR	-3,6%	1,6%
117	145	LA SENEGALISE DE L'ASSURANCE VIE (SENVIE)	V	SEN	-4,3%	ND
118	137	BELIFE INSURANCE SA	V	CIV	-6,0%	ND
119	141	SOGAM SA	NV	GNB	-6,6%	ND
120	127	BENEFICIAL LIFE	V	TGO	-8,0%	-10,9%
121	121	SOLIDARITE AFRICAINE D'ASSURANCES	NV	CIV	-8,8%	-3,1%
122	48	NSIA VIE GABON	V	GAB	-10,2%	9,4%
123	84	ALLIANZ SENEGAL ASSURANCES VIE	V	SEN	-10,3%	5,6%
124	133	AMSA ASSURANCES VIE	V	SEN	-11,3%	-51,0%
125	97	SAAR VIE SENEGAL	V	SEN	-14,3%	3,7%

## RÉSULTATS TECHNIQUES RAPPORTÉS AUX PRIMES ÉMISES

Rang <sup>(1)</sup>		Compagnies	Catégorie	Pays	RT / PE <sup>(1)</sup>	
2013	2012				2013	2012
126	64	ALLIANZ TOGO ASSURANCES	NV	TGO	-14,8%	7,3%
127	146	STAR VIE SA	V	TCD	-17,4%	ND
128	131	GENERATION NOUVELLE D'ASSURANCES	NV	CIV	-18,0%	-27,8%
129	42	AXA ASSURANCES	NV	CIV	-18,4%	10,0%
130	128	SALAMA ASSURANCES	NV	SEN	-18,6%	-11,0%
131	140	SAHAM ASSURANCE GUINEE	NV	GNB	-22,0%	ND
132	120	ATLAS ASSURANCES	NV	CIV	-22,1%	-2,4%
133	107	GENERALE DES ASSURANCES	NV	BFA	-22,4%	3,0%
134	71	SAMARITAN INSURANCE INCORPORATION SA	NV	CMR	-27,0%	7,0%
135	122	CAMEROON INSURANCE (CAMINSUR)	NV	CMR	-28,0%	-4,9%
136	35	ALLIANCE AFRICAINE D'ASSURANCES SA	NV	CIV	-32,9%	10,8%
137	106	TROPICAL SOCIETE D'ASSURANCES (TSA-ASSURANCES)	NV	CIV	-33,2%	3,1%
138	43	GENERALE DES ASSURANCES VIE	V	BFA	-34,8%	9,8%
139	134	STAM VIE	V	CIV	-45,6%	-60,7%
140	142	UNION DES ASSURANCES DE GUINEE IARD	NV	GNB	-49,6%	ND
141	143	L'UNION DES ASSURANCES DU MALI (UAM - IARD)	NV	MLI	-83,3%	ND
142	135	JACKSON ASSURANCES IARD	NV	BFA	-125,6%	ND
143	144	SAHAM ASSURANCES	NV	NER	-160,0%	ND
144	23	SOCIETE AFRICAINE D'ASSURANCES ET DE REASSURANCES	NV	CMR	ND	14,8%
145	46	COMPAGNIE PROFESSIONNELLE D'ASSURANCES	NV	CMR	ND	9,6%
146	136	PRO-ASSUR ASSURANCES	NV	CMR	ND	ND

Source : FANAF 2015

<b>MEDIANE 2013</b>	<b>7,7%</b>
<b>MEDIANE 2012<sup>(1)</sup></b>	<b>7,2%</b>

(1) Chiffres et rangs 2012 revus au 31/12/2013

RT = Résultat technique

PE = Primes émises

ND= non déterminé

En 2013 la marge technique des assureurs de la zone FANAF progresse de 0,5 point. **Le résultat technique des entreprises représente en moyenne 7,7% de leurs primes émises contre 7,2% en 2012.**

NSIA GUINEE CONAKRY, avec un ratio à 60,3%, figure en tête du classement et ce, malgré une baisse de 18,7% de son résultat. Elle est suivie de BICOR SA BURUNDI qui enregistre une marge technique de 42,2%.

Les ASSURANCES ET REASSURANCES DU CONGO et CHANAS ASSURANCES CAMEROUN, deux membres du top 5 des assureurs de la sous-région parviennent à dégager des résultats techniques représentant plus de 20% de leurs souscriptions, soit respectivement 7 milliards de FCFA et 6 milliards de FCFA.

Notons que **sur un total de 146 sociétés, 34 enregistrent des pertes techniques.** Le déficit le plus important est à mettre à l'actif de AXA ASSURANCES COTE D'IVOIRE avec près de 2 milliards de FCFA de perte. Soit 18,4% de son chiffre d'affaires.



LE CINQUIEME ELEMENT

TRUST RE

25

Feu, Terre, Vent et Eau sont les quatre éléments qui ont façonné notre planète pour toujours. Néanmoins, c'est La confiance (TRUST) entre ces quatre éléments qui émerge comme un cinquième élément créant la synergie éternelle et équilibrée entre ces éléments.

Depuis 25 ans, la confiance (TRUST) a été le pilier de notre philosophie en la construction de forts partenariats durables; par conséquent, TRUST est notre nom et la confiance (TRUST) continuera d'être l'élément de base qui entraîne la synergie équilibrée entre nous et nos partenaires d'affaires.

[www.trustre.com](http://www.trustre.com)

INSPIRÉ PAR LES ELEMENTS



TRUST RE

25

VINGT CINQ ANS



# STRUCTURE DES COÛTS

## LE PODIUM : Les trois premières compagnies de chaque marché

Bénin (BEN)				Burkina faso (BFA)				Burundi (BDI)*			
		Charges /PE	Rang FANAF		Charges /PE	Rang FANAF		Charges /PE	Rang FANAF		
1	Saham Assurance Vie	27,1%	33	Allianz Burkina Assurances Vie	23,1%	17	Bicor Sa	37,1%	66		
2	Avie Sa	27,3%	35	Sté Nationale d'Assurances et de Reassurances Vie	23,9%	20	-	-	-		
3	Assurances et Reassurances du Golfe de Guinee	28,7%	40	Union des Assurances du Burkina Vie	25,5%	23	-	-	-		
Cameroun (CMR)				Centrafrique (CAF)				Congo Brazzaville (COG)			
		Charges /PE	Rang FANAF		Charges /PE	Rang FANAF		Charges /PE	Rang FANAF		
1	Chanas Assurances	3,5%	1	Union des Assurances Centrafricaines	55,7%	114	Assurances et Reassurances du Congo	13,3%	3		
2	Allianz Cameroun Assurances Vie	10,4%	2	Allianz Centrafrique Assurances	61,1%	124	Allianz Congo Assurances	21,8%	11		
3	Saar Assurances Vie	25,7%	24	-	-	-	Assurances Generales du Congo - Vie (Agc-Vie)	23,7%	19		
Côte d'ivoire (CIV)				Gabon (GAB)				Guinée Conakry (GNB)			
		Charges /PE	Rang FANAF		Charges /PE	Rang FANAF		Charges /PE	Rang FANAF		
1	Saham Assurance Vie	17,8%	4	Omnium Gabonais d'assurances et de Reassurances Vie	21,2%	9	Nsia Guinee Conakry	38,7%	71		
2	Union des Assurances de Cote d'Ivoire Vie	18,9%	5	Union des Assurances du Gabon Vie (Uag Vie)	22,2%	13	Sogam Sa	47,9%	100		
3	Le Millenium Assurances Internationales Vie	19,2%	6	Saham Assurance Gabon	25,8%	27	Saham Assurance Guinee	65,3%	128		
Guinée Equatoriale (GNQ)				Madagascar (MDG)				Mali (MLI)			
		Charges /PE	Rang FANAF		Charges /PE	Rang FANAF		Charges /PE	Rang FANAF		
1	Egico Sa	25,7%	25	Saham Assurance	22,3%	14	Saham Assurance	28,6%	39		
2	-	-	-	Assurances et Reassurances Omnibranches	32,2%	49	Nouvelle Alliance d'Assurances Sa	38,4%	68		
3	-	-	-	Allianz Madagascar Assurances	34,0%	56	Allianz Mali Assurances	41,0%	80		
Niger (NER)				Sénégal (SEN)				Tchad (TCD)			
		Charges /PE	Rang FANAF		Charges /PE	Rang FANAF		Charges /PE	Rang FANAF		
1	Union Generale des Assurances du Niger Vie	22,5%	15	Allianz Senegal Assurances Vie	20,0%	7	Sté Africaine d'Assurances et de Reassurances	30,9%	46		
2	Compagnie d'Assurances et de Reassurances du Niger	22,9%	16	Amsa Assurances Vie	21,6%	10	Star Nationale Sa	43,1%	89		
3	La Nigerienne d'Assurance et de Reassurance	26,5%	31	Sonam Assurances Vie Mutuelle	22,1%	12	Star Vie Sa	59,6%	122		
Togo (TGO)											
		Charges /PE	Rang FANAF								
1	Union des Assurances du Togo Vie	26,1%	28								
2	Nsia Vie Togo	26,8%	32								
3	Saham Assurance	27,2%	34								

Charges= commissions + frais généraux  
PE= primes émises  
\*Chiffres UCAR SA et SOCABU indisponibles.

Source : FANAF 2015

## STRUCTURE DES COÛTS

Rang		Compagnies	Catégorie	Pays	Charges / PE <sup>(1)</sup>	
2013	2012 <sup>(2)</sup>				2013	2012 <sup>(2)</sup>
1	1	CHANAS ASSURANCES	NV	CMR	3,5%	4,9%
2	2	ALLIANZ CAMEROUN ASSURANCES VIE	V	CMR	10,4%	10,5%
3	3	ASSURANCES ET REASSURANCES DU CONGO	NV	COG	13,3%	11,2%
4	9	SAHAM ASSURANCE VIE	V	CIV	17,8%	20,3%
5	5	UNION DES ASSURANCES DE COTE D'IVOIRE VIE	V	CIV	18,9%	18,8%
6	10	LE MILLENIUM ASSURANCES INTERNATIONALES VIE	V	CIV	19,2%	22,1%
7	6	ALLIANZ SENEGAL ASSURANCES VIE	V	SEN	20,0%	19,0%
8	7	ALLIANZ COTE D'IVOIRE ASSURANCES VIE	V	CIV	21,0%	19,7%
9	20	OMNIUM GABONAIS D'ASSURANCES ET DE REASSURANCES VIE	V	GAB	21,2%	25,1%
10	38	AMSA ASSURANCES VIE	V	SEN	21,6%	31,2%
11	130	ALLIANZ CONGO ASSURANCES	NV	COG	21,8%	78,6%
12	8	SONAM ASSURANCES VIE MUTUELLE	V	SEN	22,1%	20,1%
13	139	UNION DES ASSURANCES DU GABON VIE (UAG VIE)	V	GAB	22,2%	ND
14	27	SAHAM ASSURANCE	NV	MDG	22,3%	27,8%
15	13	UNION GENERALE DES ASSURANCES DU NIGER VIE	V	NER	22,5%	22,8%
16	36	COMPAGNIE D'ASSURANCES ET DE REASSURANCES DU NIGER	NV	NER	22,9%	30,3%
17	16	ALLIANZ BURKINA ASSURANCES VIE	V	BFA	23,1%	23,3%
18	25	UNION DES ASSURANCES DU SENEGAL VIE (UASEN VIE)	V	SEN	23,4%	27,1%
19	11	ASSURANCES GENERALES DU CONGO - VIE (AGC-VIE)	V	COG	23,7%	22,3%
20	21	SOCIETE NATIONALE D'ASSURANCES ET DE REASSURANCES VIE	V	BFA	23,9%	25,9%
21	28	ALLIANZ INSURANCE COMPANY GHANA	NV	GHA	24,2%	27,9%
22	31	NSIA VIE SENEGAL	V	SEN	24,7%	29,2%
23	4	UNION DES ASSURANCES DU BURKINA VIE	V	BFA	25,5%	18,7%
24	12	SAAR ASSURANCES VIE	V	CMR	25,7%	22,3%
25	37	EGICO SA	NV	GNQ	25,7%	30,6%
26	15	UNION DES ASSURANCES DU CAMEROUN VIE	V	CMR	25,7%	22,9%
27	14	SAHAM ASSURANCE GABON	NV	GAB	25,8%	22,9%
28	30	UNION DES ASSURANCES DU TOGO VIE	V	TGO	26,1%	28,8%
29	50	LA LOYALE VIE	V	CIV	26,2%	34,3%
30	22	OMNIUM GABONAIS D'ASSURANCES ET DE REASSURANCES	NV	GAB	26,3%	26,7%
31	24	LA NIGERIENNE D'ASSURANCE ET DE REASSURANCE	NV	NER	26,5%	27,1%
32	34	NSIA VIE TOGO	V	TGO	26,8%	30,1%
33	17	SAHAM ASSURANCE VIE	V	BEN	27,1%	24,4%
34	39	SAHAM ASSURANCE	NV	TGO	27,2%	31,3%
35	18	AVIE SA	V	BEN	27,3%	24,9%
36	23	SAHAM ASSURANCE CI	NV	CIV	27,3%	27,1%
37	29	NSIA VIE COTE D'IVOIRE	V	CIV	27,8%	28,5%
38	26	GROUPEMENT TOGOLAIS D'ASSURANCES VIE	V	TGO	28,6%	27,3%
39	19	SAHAM ASSURANCE	NV	MLI	28,6%	25,0%
40	44	ASSURANCES ET REASSURANCES DU GOLFE DE GUINEE	V	BEN	28,7%	32,6%
41	52	SAHAM ASSURANCE	NV	BFA	28,7%	34,7%
42	62	CORIS ASSURANCES SA	NV	BFA	29,1%	37,1%
43	65	L'AFRICAINNE VIE BENIN	V	BEN	29,7%	37,7%
44	47	SOCIETE AFRICAINE D'ASSURANCES ET DE REASSURANCES	NV	CMR	29,8%	33,7%
45	35	ALLIANZ COTE D'IVOIRE ASSURANCES	NV	CIV	30,2%	30,1%

## STRUCTURE DES COÛTS

Rang		Compagnies	Catégorie	Pays	Charges / PE <sup>(1)</sup>	
2013	2012 <sup>(2)</sup>				2013	2012 <sup>(2)</sup>
46	51	SOCIETE AFRICAINE D'ASSURANCES ET DE REASSURANCES	NV	TCD	30,9%	34,5%
47	40	LE MILLENIUM ASSURANCES INTERNATIONALES IARD	NV	CIV	31,2%	32,2%
48	56	ALLIANZ CAMEROUN ASSURANCES	NV	CMR	31,5%	35,2%
49	46	ASSURANCES ET REASSURANCES OMNIBRANCHES	NV	MDG	32,2%	33,6%
50	81	SAHAM ALL LIFE INSURANCE CAMEROUN	V	CMR	32,4%	41,5%
51	33	SAHAM ASSURANCES SA	NV	SEN	32,6%	29,8%
52	73	ASSURANCES GENERALES DU CONGO	NV	COG	32,9%	40,5%
53	42	ACTIVA ASSURANCES	NV	CMR	33,1%	32,3%
54	111	LA FEDERALE D'ASSURANCES SA	NV	BEN	33,8%	56,3%
55	55	NSIA GABON	NV	GAB	33,8%	35,2%
56	32	ALLIANZ MADAGASCAR ASSURANCES	NV	MDG	34,0%	29,4%
57	67	RAYNAL ASSURANCES SA	NV	BFA	34,8%	37,8%
58	58	ACTIVA VIE	V	CMR	35,4%	35,3%
59	63	ASSURANCES INDUSTRIELLES ET COMMERCIALES SA	NV	GAB	35,5%	37,3%
60	43	SOCIETE NATIONALE D'ASSURANCES ET DE REASSURANCES	NV	BFA	35,6%	32,6%
61	60	NSIA TOGO	NV	TGO	35,7%	36,0%
62	64	L'ALLIANCE AFRICAINE D'ASSURANCES VIE	V	CIV	35,8%	37,3%
63	66	NSIA CAMEROUN	NV	CMR	35,9%	37,8%
64	77	NSIA CONGO	NV	COG	36,4%	41,0%
65	72	NSIA BENIN	NV	BEN	36,6%	40,2%
66	53	BICOR SA	NV	BDI	37,1%	35,1%
67	87	NSIA COTE D'IVOIRE	NV	CIV	38,2%	43,9%
68	70	NOUVELLE ALLIANCE D'ASSURANCES SA	NV	MLI	38,4%	39,9%
69	98	ALLIANZ TOGO ASSURANCES	NV	TGO	38,4%	49,6%
70	41	SONAM ASSURANCES SA	NV	SEN	38,4%	32,3%
71	78	NSIA GUINEE CONAKRY	NV	GNB	38,7%	41,2%
72	75	UNION GENERALE DES ASSURANCES DU NIGER	NV	NER	38,7%	40,7%
73	68	UNION DES ASSURANCES DU TOGO IARD	NV	TGO	38,8%	38,2%
74	48	NSIA VIE BENIN	V	BEN	39,3%	34,2%
75	57	GENERALE DES ASSURANCES	NV	BFA	40,0%	35,3%
76	97	AXA ASSURANCES	NV	GAB	40,1%	49,2%
77	88	NSIA SENEGAL ASSURANCES	NV	SEN	40,5%	44,9%
78	49	TROPICAL SOCIETE D'ASSURANCES (TSA-ASSURANCES)	NV	CIV	40,9%	34,2%
79	54	ALLIANZ SENEGAL ASSURANCES	NV	SEN	40,9%	35,1%
80	83	ALLIANZ MALI ASSURANCES	NV	MLI	41,0%	41,7%
81	74	COMPAGNIE GENERALES D'ASSURANCES SA	NV	SEN	41,2%	40,6%
82	79	AXA ASSURANCES	NV	CMR	41,2%	41,2%
83	45	SAHAM ASSURANCE	NV	CMR	41,3%	32,6%
84	71	SONAC SA	NV	SEN	41,8%	40,0%
85	85	ALLIANZ BURKINA ASSURANCES	NV	BFA	42,1%	42,6%
86	80	CNART ASSURANCES SA	NV	SEN	42,4%	41,2%
87	82	UNION BENINOISE D'ASSURANCES VIE	V	BEN	42,9%	41,5%
88	76	AXA ASSURANCES SA	NV	SEN	43,0%	40,9%
89	84	STAR NATIONALE SA	NV	TCD	43,1%	42,5%
90	94	ASKIA ASSURANCES SA	NV	SEN	43,2%	48,4%



## STRUCTURE DES COÛTS

Rang		Compagnies	Catégorie	Pays	Charges / PE <sup>(1)</sup>	
2013	2012 <sup>(2)</sup>				2013	2012 <sup>(2)</sup>
91	86	AXA ASSURANCES	NV	CIV	43,4%	43,7%
92	61	SAAR VIE SENEGAL	V	SEN	43,8%	36,5%
93	59	FIDELIA ASSURANCES	NV	TGO	44,2%	35,4%
94	69	SOCIETE NOUVELLE D'ASSURANCES VIE (SONAVIE)	V	MLI	45,7%	38,5%
95	105	L'AFRICAIN DES ASSURANCES	NV	BEN	45,8%	52,2%
96	90	LA LOYALE ASSURANCES	NV	CIV	46,6%	45,8%
97	91	ASSURANCES GENERALES DU CAMEROUN	NV	CMR	46,6%	46,1%
98	103	SOCIETE NIGERIEENNE D'ASSURANCES ET DE REASSURANCES	NV	NER	46,8%	50,8%
99	102	LA PREVOYANCE ASSURANCES SA	NV	SEN	47,4%	50,6%
100	141	SOGAM SA	NV	GNB	47,9%	ND
101	104	GENERALE DES ASSURANCES VIE	V	BFA	49,0%	51,5%
102	109	ASSURANCE SECURITE SENEGALAISE	NV	SEN	49,1%	53,8%
103	96	LA FEDERALE D'ASSURANCES SA	NV	TGO	49,5%	49,2%
104	128	ATLANTIQUE ASSURANCES COTE D'IVOIRE (AACI)	NV	CIV	49,9%	69,8%
105	107	FEDERALE D'ASSURANCES DE COTE D'IVOIRE	NV	CIV	51,0%	53,6%
106	100	COMPAGNIE D'ASSURANCE ET REASSURANCE SABU NYUMAN	NV	MLI	52,1%	49,7%
107	106	ALLIANZ BENIN ASSURANCES	NV	BEN	52,3%	53,1%
108	121	GARANTIE MUTUELLE DES CADRES	NV	CMR	52,4%	62,6%
109	125	PRO-ASSUR ASSURANCES	NV	CMR	53,2%	65,3%
110	132	ASSURANCES LAFIA SA	NV	MLI	53,7%	86,3%
111	120	MATCA	NV	CIV	53,7%	62,5%
112	108	MUTUELLE D'ASSURANCES DE LA FUCEC	V	TGO	54,9%	53,7%
113	115	LA GENERALE DES ASSURANCES	NV	BEN	55,3%	59,7%
114	95	UNION DES ASSURANCES CENTRAFRICAINES	NV	CAF	55,7%	49,0%
115	110	SOCIETE IVOIRIENNE D'ASSURANCES MUTUELLES	NV	CIV	56,0%	54,7%
116	129	ATLAS ASSURANCES	NV	CIV	56,5%	71,6%
117	113	GENERATION NOUVELLE D'ASSURANCES	NV	CIV	57,8%	57,0%
118	119	UNION DES ASSURANCES DU BURKINA IARDT	NV	BFA	58,0%	62,1%
119	117	AREA SA	NV	CMR	58,2%	61,5%
120	114	BENEFICIAL LIFE	V	TGO	58,7%	58,7%
121	112	BENEFICIAL LIFE INSURANCE SA	V	CMR	59,0%	56,3%
122	146	STAR VIE SA	V	TCD	59,6%	ND
123	137	BELIFE INSURANCE SA	V	CIV	60,0%	ND
124	92	ALLIANZ CENTRAFRIQUE ASSURANCES	NV	CAF	61,1%	47,1%
125	124	SOLIDARITE AFRICAINE D'ASSURANCES	NV	CIV	63,0%	64,3%
126	135	ZENITHE INSURANCE SA	NV	CMR	64,7%	95,9%
127	123	SALAMA ASSURANCES	NV	SEN	65,0%	62,9%
128	140	SAHAM ASSURANCE GUINEE	NV	GNB	65,3%	ND
129	93	NSIA VIE CONGO	V	COG	67,3%	47,4%
130	122	SERENITY ASSURANCES	NV	CIV	68,4%	62,9%
131	126	NSIA VIE MALI	V	MLI	69,8%	67,0%
132	134	STAM VIE	V	CIV	71,0%	95,0%
133	118	AMSA ASSURANCES	NV	SEN	72,4%	61,8%
134	131	GROUPEMENT TOGOLAIS D'ASSURANCES (GTA-C2A)	NV	TGO	73,1%	78,7%
135	145	LA SENEGALAISE DE L'ASSURANCE VIE (SENVIE)	V	SEN	78,8%	ND



Rang		Compagnies	Catégorie	Pays	Charges / PE <sup>(1)</sup>	
2013	2012 <sup>(2)</sup>				2013	2012 <sup>(2)</sup>
136	116	COMPAGNIE PROFESSIONNELLE D'ASSURANCES	NV	CMR	79,8%	60,9%
137	99	MUTRAGUI SA	NV	GNB	81,5%	49,7%
138	127	ALLIANCE AFRICAINE D'ASSURANCES SA	NV	CIV	84,6%	67,1%
139	101	SAMARITAN INSURANCE INCORPORATION SA	NV	CMR	90,7%	50,1%
140	89	NSIA VIE GABON	V	GAB	91,1%	45,3%
141	138	AMSA ASSURANCES	NV	CIV	94,5%	ND
142	143	L'UNION DES ASSURANCES DU MALI (UAM - IARD)	NV	MLI	109,1%	ND
143	142	UNION DES ASSURANCES DE GUINEE IARD	NV	GNB	112,8%	ND
144	133	CAMEROON INSURANCE (CAMINSUR)	NV	CMR	123,3%	91,8%
145	136	JACKSON ASSURANCES IARD	NV	BFA	131,5%	ND
146	144	SAHAM ASSURANCES	NV	NER	226,3%	ND

(1) Charges = commissions + frais généraux  
 (2) Chiffres et rangs 2012 revus au 31/12/2013  
 PE = Primes émises  
 ND = non déterminé

<b>MEDIANE 2013</b>	<b>33,9%</b>
<b>MEDIANE 2012<sup>(2)</sup></b>	<b>34,3%</b>

Source : FANAF 2015

Les assureurs de la zone FANAF connaissent une amélioration de 0,4 point de leur indicateur en 2013. Au cours de l'exercice, l'ensemble constitué des frais généraux et des commissions représente en moyenne 33,9% des primes émises contre 34,3% en 2012.

Cette année, CHANAS ASSURANCES CAMEROUN se classe en tête du classement selon le taux de chargement. Elle présente un ratio de 3,5%, très éloigné des valeurs généralement rencontrées chez les entreprises de la sous-région.

De leur côté, les assureurs vie poursuivent la tendance observée depuis déjà de nombreuses années et continuent de faire figure de

bons élèves dans la maîtrise des coûts. En 2013, les sociétés vie enregistrent en moyenne un taux de chargement de 27% contre 36% pour les assureurs dommages.

Notons que sur un total de 146 sociétés, 72 affichent un taux de chargement supérieur à 40%. Les valeurs les plus élevées sont à mettre à l'actif de SAHAM ASSURANCES NIGER et JACKSON ASSURANCES IARD (BURKINA FASO) en raison du démarrage récent de leurs activités.

**SCG-Ré**  
 Société Commerciale Gabonaise de Réassurance  
 Boulevard de Frère Macaire  
 (Face Aéroport International Léon Mba)  
 B.P. : 6757 • Libreville • Gabon  
 Tél. : (241) 01 44 28 44/01 44 28 45 • Fax : (241) 01 44 28 46  
 Email : [infos@scg-reass.com](mailto:infos@scg-reass.com) • Site web : [www.scg-reass.com](http://www.scg-reass.com)

ENSEMBLE POUR Une Ambition Africaine.

## LE PODIUM : Les trois premières compagnies de chaque marché

Bénin (BEN)				Burkina faso (BFA)				Burundi (BDI)*			
		FG/PE	Rang FANAF			FG/PE	Rang FANAF			FG/PE	Rang FANAF
1	L' africaine Vie Benin	20,9%	50	Allianz Burkina Assurances Vie	17,2%	22	Bicor Sa	28,3%	82		
2	Avie Sa	21,7%	53	Sté Nationale d'Assurances et de Reassurances Vie	17,8%	26	-	-	-		
3	Assurances et Reassurances du Golfe de Guinée	22,4%	57	Coris Assurances SA	19,0%	36	-	-	-		

Cameroun (CMR)				Centrafrique (CAF)				Congo Brazzaville (COG)			
		FG/PE	Rang FANAF			FG/PE	Rang FANAF			FG/PE	Rang FANAF
1	Chanas Assurances	3,1%	1	Union des Assurances Centrafricaines	37,3%	103	Assurances et Reassurances du Congo	10,4%	4		
2	Allianz Cameroun Assurances vie	7,1%	2	Allianz Centrafrique Assurances	47,6%	122	Allianz Congo Assurances	10,9%	5		
3	sté Africaine d'Assurances et de Reassurances	15,9%	14	-	-	-	Assurances Generales du Congo - Vie (AGC-VIE)	17,6%	24		

Côte d'ivoire (CIV)				Gabon (GAB)				Guinée Conakry (GNB)			
		FG/PE	Rang FANAF			FG/PE	Rang FANAF			FG/PE	Rang FANAF
1	Allianz Cote D'ivoire Assurances Vie	9,3%	3	Saham Assurance Gabon	13,6%	9	Nsia Guinee Conakry	29,0%	86		
2	Saham Assurance CI	11,6%	6	Omnium Gabonais d'Assurances et de Reassurances	16,2%	16	Sogam Sa	38,5%	107		
3	Le Millenium Assurances Internationales Vie	12,4%	8	Union des Assurances du Gabon Vie (Uag Vie)	18,7%	32	Saham Assurance Guinee	51,5%	127		

Guinée Equatoriale (GNQ)				Madagascar (MDG)				Mali (MLI)			
		FG/PE	Rang FANAF			FG/PE	Rang FANAF			FG/PE	Rang FANAF
1	Egico Sa	17,6%	23	Saham Assurance	11,9%	7	Saham Assurance	18,6%	31		
2	-	-	-	Allianz Madagascar Assurances	22,6%	60	Nouvelle Alliance d'Assurances Sa	20,7%	47		
3	-	-	-	Assurances et Reassurances Omnibranches	24,5%	67	Allianz Mali Assurances	26,7%	76		

Niger (NER)				Sénégal (SEN)				Tchad (TCD)			
		FG/PE	Rang FANAF			FG/PE	Rang FANAF			FG/PE	Rang FANAF
1	Compagnie d'Assurances et de Reassurances du Niger	13,7%	10	Allianz Senegal Assurances Vie	14,5%	12	Sté Africaine d'Assurances et de Reassurances	16,6%	18		
2	Union Generale Des Assurances Du Niger Vie	16,2%	17	Sonam Assurances Vie Mutuelle	17,7%	25	Star Nationale Sa	34,0%	95		
3	La Nigerienne d'Assurance et de Reassurance	19,2%	39	Saham Assurances Sa	17,8%	27	Star Vie Sa	50,5%	125		

Togo (TGO)			
		FG/PE	Rang FANAF
1	Saham Assurance	16,8%	20
2	Groupement Togolais d'Assurances Vie	19,2%	38
3	Union des Assurances du Togo Vie	20,2%	45

FG = frais généraux  
PE = primes émises  
\*Chiffres UCAR SA et SOCABU indisponibles.

Chiffres en milliers de francs CFA

Rang <sup>(1)</sup>		Compagnies	Catégorie	Pays	Frais généraux	Tx de croissance 2013-2012	FG/PE <sup>(1)</sup>	
2013	2012						2013	2012
1	1	CHANAS ASSURANCES	NV	CMR	632 217	43,6%	3,1%	1,9%
2	2	ALLIANZ CAMEROUN ASSURANCES VIE	V	CMR	979 193	-2,4%	7,1%	7,1%
3	4	ALLIANZ COTE D'IVOIRE ASSURANCES VIE	V	CIV	1 358 726	12,9%	9,3%	9,2%
4	3	ASSURANCES ET REASSURANCES DU CONGO	NV	COG	3 597 056	51,7%	10,4%	7,5%
5	134	ALLIANZ CONGO ASSURANCES	NV	COG	425 699	-31,9%	10,9%	72,8%
6	5	SAHAM ASSURANCE CI	NV	CIV	3 920 946	21,4%	11,6%	11,5%
7	20	SAHAM ASSURANCE	NV	MDG	328 595	-10,7%	11,9%	17,0%
8	10	LE MILLENIUM ASSURANCES INTERNATIONALES VIE	V	CIV	1 539 303	0,3%	12,4%	14,6%
9	12	SAHAM ASSURANCE GABON	NV	GAB	2 482 295	16,1%	13,6%	15,1%
10	25	COMPAGNIE D'ASSURANCES ET DE REASSURANCES DU NIGER	NV	NER	960 598	11,1%	13,7%	17,5%
11	6	UNION DES ASSURANCES DE COTE D'IVOIRE VIE	V	CIV	2 873 883	-1,0%	13,8%	13,2%
12	9	ALLIANZ SENEGAL ASSURANCES VIE	V	SEN	664 892	2,6%	14,5%	14,6%
13	27	SAHAM ASSURANCE VIE	V	CIV	3 014 688	3,4%	15,7%	18,3%
14	23	SOCIETE AFRICAINE D'ASSURANCES ET DE REASSURANCES	NV	CMR	2 941 546	14,7%	15,9%	17,5%
15	8	SAAR ASSURANCES VIE	V	CMR	512 766	37,4%	16,1%	14,3%
16	14	OMNIUM GABONAIS D'ASSURANCES ET DE REASSURANCES	NV	GAB	4 590 728	3,3%	16,2%	15,5%
17	11	UNION GENERALE DES ASSURANCES DU NIGER VIE	V	NER	679 617	24,4%	16,2%	14,8%
18	33	SOCIETE AFRICAINE D'ASSURANCES ET DE REASSURANCES	NV	TCD	911 095	35,4%	16,6%	19,8%
19	24	ALLIANZ COTE D'IVOIRE ASSURANCES	NV	CIV	2 613 493	5,3%	16,6%	17,5%
20	36	SAHAM ASSURANCE	NV	TGO	842 453	-5,1%	16,8%	20,5%
21	7	UNION DES ASSURANCES DU CAMEROUN VIE	V	CMR	1 067 054	-1,1%	17,1%	13,6%
22	26	ALLIANZ BURKINA ASSURANCES VIE	V	BFA	499 190	-7,6%	17,2%	18,2%
23	40	EGICO SA	NV	GNQ	1 894 206	-8,3%	17,6%	20,8%
24	18	ASSURANCES GENERALES DU CONGO - VIE (AGC-VIE)	V	COG	604 474	29,8%	17,6%	16,3%
25	15	SONAM ASSURANCES VIE MUTUELLE	V	SEN	1 146 268	20,8%	17,7%	15,8%
26	34	SOCIETE NATIONALE D'ASSURANCES ET DE REASSURANCES VIE	V	BFA	870 439	9,4%	17,8%	19,9%
27	17	SAHAM ASSURANCES SA	NV	SEN	1 001 858	19,3%	17,8%	16,0%
28	30	LE MILLENIUM ASSURANCES INTERNATIONALES IARD	NV	CIV	1 824 232	-5,3%	17,9%	19,2%
29	50	ASSURANCES GENERALES DU CONGO	NV	COG	3 415 207	16,7%	18,0%	22,8%
30	63	AMSA ASSURANCES VIE	V	SEN	568 000	15,6%	18,5%	25,4%
31	19	SAHAM ASSURANCE	NV	MLI	1 455 059	6,2%	18,6%	16,3%
32	139	UNION DES ASSURANCES DU GABON VIE (UAG VIE)	V	GAB	1 353 004	ND	18,7%	ND
33	37	UNION DES ASSURANCES DU SENEGAL VIE (UASEN VIE)	V	SEN	851 994	-1,9%	18,8%	20,6%
34	28	ACTIVA VIE	V	CMR	1 139 868	17,6%	19,0%	18,4%
35	61	NSIA CONGO	NV	COG	2 115 594	-2,0%	19,0%	24,9%
36	65	CORIS ASSURANCES SA	NV	BFA	558 656	15,3%	19,0%	26,0%
37	47	OMNIUM GABONAIS D'ASSURANCES ET DE REASSURANCES VIE	V	GAB	1 822 595	3,8%	19,0%	22,4%
38	31	GROUPEMENT TOGOLAIS D'ASSURANCES VIE	V	TGO	1 321 546	1,4%	19,2%	19,3%
39	16	LA NIGERIEENNE D'ASSURANCE ET DE REASSURANCE	NV	NER	886 962	14,8%	19,2%	15,8%
40	32	NSIA GABON	NV	GAB	3 636 297	9,6%	19,5%	19,5%
41	46	NSIA CAMEROUN	NV	CMR	1 783 618	0,4%	19,5%	22,2%
42	35	ASSURANCES INDUSTRIELLES ET COMMERCIALES SA	NV	GAB	3 255 330	29,0%	19,6%	20,1%
43	29	ACTIVA ASSURANCES	NV	CMR	2 966 450	12,0%	19,7%	18,8%
44	49	NSIA VIE COTE D'IVOIRE	V	CIV	3 685 276	2,9%	20,0%	22,7%
45	38	UNION DES ASSURANCES DU TOGO VIE	V	TGO	628 183	5,1%	20,2%	20,6%
46	51	SAHAM ASSURANCE	NV	BFA	1 028 842	5,1%	20,3%	22,9%

Chiffres en milliers de francs CFA

Rang <sup>(1)</sup>		Compagnies	Catégorie	Pays	Frais généraux	Tx de croissance 2013-2012	FG/PE <sup>(1)</sup>	
2013	2012						2013	2012
47	48	NOUVELLE ALLIANCE D'ASSURANCES SA	NV	MLI	498 888	9,9%	20,7%	22,5%
48	41	ALLIANZ INSURANCE COMPANY GHANA	NV	GHA	700 971	-11,1%	20,8%	21,2%
49	56	NSIA VIE SENEGAL	V	SEN	834 386	13,6%	20,8%	24,3%
50	69	L'AFRICAINNE VIE BENIN	V	BEN	332 450	-2,8%	20,9%	28,0%
51	67	NSIA COTE D'IVOIRE	NV	CIV	3 609 355	-2,9%	21,6%	27,3%
52	59	NSIA VIE TOGO	V	TGO	717 437	2,4%	21,7%	24,3%
53	22	AVIE SA	V	BEN	360 289	30,9%	21,7%	17,4%
54	54	ALLIANZ CAMEROUN ASSURANCES	NV	CMR	2 195 321	-5,1%	22,1%	23,8%
55	58	NSIA TOGO	NV	TGO	1 628 453	-0,8%	22,4%	24,3%
56	13	UNION DES ASSURANCES DU BURKINA VIE	V	BFA	1 304 710	34,1%	22,4%	15,2%
57	71	ASSURANCES ET REASSURANCES DU GOLFE DE GUINEE	V	BEN	351 002	-3,6%	22,4%	28,7%
58	79	SAHAM ALL LIFE INSURANCE CAMEROUN	V	CMR	759 234	16,5%	22,4%	30,4%
59	85	LA LOYALE VIE	V	CIV	1 755 248	-13,5%	22,6%	30,8%
60	44	ALLIANZ MADAGASCAR ASSURANCES	NV	MDG	556 172	4,0%	22,6%	21,8%
61	21	TROPICAL SOCIETE D'ASSURANCES (TSA-ASSURANCES)	NV	CIV	988 067	38,0%	23,1%	17,2%
62	39	SONAM ASSURANCES SA	NV	SEN	1 058 659	-2,6%	23,3%	20,8%
63	68	NSIA BENIN	NV	BEN	2 035 374	-0,3%	23,7%	27,5%
64	53	UNION DES ASSURANCES DU TOGO IARD	NV	TGO	1 054 497	4,2%	23,8%	23,4%
65	42	SAHAM ASSURANCE VIE	V	BEN	661 695	6,8%	24,2%	21,4%
66	45	ALLIANZ SENEGAL ASSURANCES	NV	SEN	2 034 540	-4,3%	24,5%	22,1%
67	55	ASSURANCES ET REASSURANCES OMNIBRANCHES	NV	MDG	2 888 829	10,6%	24,5%	24,2%
68	86	NSIA SENEGAL ASSURANCES	NV	SEN	1 850 697	1,9%	25,0%	30,9%
69	60	SOCIETE NATIONALE D'ASSURANCES ET DE REASSURANCES	NV	BFA	2 409 270	1,9%	25,0%	24,6%
70	112	LA FEDERALE D'ASSURANCES SA	NV	BEN	1 693 660	-10,3%	25,1%	42,3%
71	70	RAYNAL ASSURANCES SA	NV	BFA	629 941	7,1%	25,3%	28,7%
72	105	ZENITHE INSURANCE SA	NV	CMR	1 445 457	21,6%	25,6%	39,3%
73	43	FIDELIA ASSURANCES	NV	TGO	451 006	21,4%	25,9%	21,6%
74	89	AXA ASSURANCES	NV	GAB	3 977 094	5,9%	26,3%	32,8%
75	73	UNION GENERALE DES ASSURANCES DU NIGER	NV	NER	1 091 555	-5,6%	26,4%	28,7%
76	66	ALLIANZ MALI ASSURANCES	NV	MLI	1 022 247	-5,3%	26,7%	27,2%
77	52	GENERALE DES ASSURANCES	NV	BFA	1 084 132	18,0%	26,7%	23,1%
78	57	SAHAM ASSURANCE	NV	CMR	1 778 681	-5,8%	26,8%	24,3%
79	96	ALLIANZ TOGO ASSURANCES	NV	TGO	606 871	8,4%	27,2%	34,2%
80	94	GARANTIE MUTUELLE DES CADRES	NV	CMR	2 027 381	7,8%	27,4%	34,1%
81	75	L'ALLIANCE AFRICAINE D'ASSURANCES VIE	V	CIV	311 343	0,9%	27,7%	29,0%
82	62	BICOR SA	NV	BDI	470 362	23,4%	28,3%	25,1%
83	64	COMPAGNIE GENERALES D'ASSURANCES SA	NV	SEN	902 117	5,0%	28,4%	25,8%
84	72	AXA ASSURANCES	NV	CMR	3 521 005	10,1%	28,5%	28,7%
85	77	L'AFRICAINNE DES ASSURANCES	NV	BEN	2 483 161	4,7%	28,6%	29,5%
86	80	NSIA GUINEE CONAKRY	NV	GNB	1 190 027	-18,5%	29,0%	30,5%
87	87	ASSURANCES GENERALES DU CAMEROUN	NV	CMR	736 119	35,7%	30,4%	31,0%
88	76	AXA ASSURANCES SA	NV	SEN	3 587 146	5,7%	30,7%	29,0%
89	82	ALLIANZ BURKINA ASSURANCES	NV	BFA	1 426 852	1,0%	30,8%	30,7%
90	78	CNART ASSURANCES SA	NV	SEN	1 560 280	4,8%	30,9%	30,2%
91	83	UNION BENINOISE D'ASSURANCES VIE	V	BEN	394 076	9,6%	32,2%	30,7%
92	91	AXA ASSURANCES	NV	CIV	3 200 058	18,0%	32,3%	33,7%

Chiffres en milliers de francs CFA

Rang <sup>(1)</sup>		Compagnies	Catégorie	Pays	Frais généraux	Tx de croissance 2013-2012	FG/PE <sup>(1)</sup>	
2013	2012						2013	2012
93	131	ASSURANCES LAFIA SA	NV	MLI	1 158 035	-42,4%	32,9%	64,7%
94	99	ASKIA ASSURANCES SA	NV	SEN	1 239 538	-1,1%	33,5%	38,2%
95	90	STAR NATIONALE SA	NV	TCD	2 094 511	3,2%	34,0%	33,0%
96	74	SOCIETE NOUVELLE D'ASSURANCES VIE (SONAVIE)	V	MLI	1 025 893	13,9%	34,2%	28,8%
97	95	LA FEDERALE D'ASSURANCES SA	NV	TGO	681 426	5,1%	34,7%	34,1%
98	128	ATLANTIQUE ASSURANCES COTE D'IVOIRE (AACI)	NV	CIV	1 518 623	-4,2%	35,3%	54,9%
99	88	LA LOYALE ASSURANCES	NV	CIV	2 189 610	8,2%	35,4%	31,5%
100	81	NSIA VIE BENIN	V	BEN	822 825	15,6%	35,4%	30,7%
101	101	FEDERALE D'ASSURANCES DE COTE D'IVOIRE	NV	CIV	1 550 816	45,1%	36,3%	38,7%
102	106	ASSURANCE SECURITE SENEGALaise	NV	SEN	1 219 133	-3,1%	36,4%	39,6%
103	84	UNION DES ASSURANCES CENTRAFRICAINES	NV	CAF	444 257	-26,2%	37,3%	30,8%
104	114	SOCIETE NIGERIENNE D'ASSURANCES ET DE REASSURANCES	NV	NER	2 151 511	7,2%	37,5%	43,2%
105	92	COMPAGNIE D'ASSURANCE ET REASSURANCE SABU NYUMAN	NV	MLI	971 903	14,5%	37,6%	33,9%
106	104	LA PREVOYANCE ASSURANCES SA	NV	SEN	2 260 257	13,8%	37,6%	39,2%
107	141	SOGAM SA	NV	GNB	411 607	ND	38,5%	ND
108	115	AREA SA	NV	CMR	985 658	4,0%	38,5%	43,2%
109	98	SONAC SA	NV	SEN	353 736	6,5%	39,2%	37,4%
110	116	LA GENERALE DES ASSURANCES	NV	BEN	873 237	15,7%	39,8%	44,0%
111	93	SAAR VIE SENEGAL	V	SEN	476 371	1,4%	40,1%	34,1%
112	124	PRO-ASSUR ASSURANCES	NV	CMR	798 601	1,8%	40,4%	52,3%
113	103	GENERATION NOUVELLE D'ASSURANCES	NV	CIV	1 435 058	11,5%	40,7%	39,0%
114	117	GENERALE DES ASSURANCES VIE	V	BFA	329 422	4,0%	40,9%	44,7%
115	113	ALLIANZ BENIN ASSURANCES	NV	BEN	666 391	-2,8%	41,0%	43,0%
116	108	MUTUELLE D'ASSURANCES DE LA FUCEC	V	TGO	439 529	6,1%	41,3%	40,4%
117	127	ATLAS ASSURANCES	NV	CIV	1 090 055	-0,9%	42,0%	54,7%
118	119	BENEFICIAL LIFE	V	TGO	1 004 262	10,6%	44,7%	45,3%
119	121	UNION DES ASSURANCES DU BURKINA IARDT	NV	BFA	1 126 821	-5,1%	45,6%	49,6%
120	111	BENEFICIAL LIFE INSURANCE SA	V	CMR	3 728 362	14,9%	45,7%	41,5%
121	120	SALAMA ASSURANCES	NV	SEN	953 450	-20,1%	45,8%	48,5%
122	97	ALLIANZ CENTRAFRIQUE ASSURANCES	NV	CAF	679 227	-5,9%	47,6%	34,9%
123	122	SOLIDARITE AFRICAINE D'ASSURANCES	NV	CIV	1 172 709	-1,8%	48,4%	50,6%
124	137	BELIFE INSURANCE SA	V	CIV	2 147 747	ND	49,1%	ND
125	146	STAR VIE SA	V	TCD	418 541	ND	50,5%	ND
126	123	SOCIETE IVOIRIENNE D'ASSURANCES MUTUELLES	NV	CIV	2 578 185	8,0%	51,0%	50,7%
127	140	SAHAM ASSURANCE GUINEE	NV	GNB	336 243	ND	51,5%	ND
128	130	MATCA	NV	CIV	2 072 947	-9,2%	53,7%	62,5%
129	125	SERENITY ASSURANCES	NV	CIV	1 487 680	25,0%	57,3%	53,2%
130	107	AMSA ASSURANCES	NV	SEN	2 625 468	12,3%	57,5%	40,4%
131	118	COMPAGNIE PROFESSIONNELLE D'ASSURANCES	NV	CMR	1 101 629	14,3%	58,0%	45,1%
132	132	GROUPEMENT TOGOLAIS D'ASSURANCES (GTA-C2A)	NV	TGO	1 315 164	-10,6%	59,7%	68,3%
133	135	STAM VIE	V	CIV	1 412 381	8,4%	59,7%	81,3%
134	110	NSIA VIE CONGO	V	COG	623 524	11,5%	62,6%	41,3%
135	129	NSIA VIE MALI	V	MLI	1 180 335	-8,6%	64,3%	60,7%
136	102	MUTRAGUI SA	NV	GNB	588 480	72,8%	65,1%	38,9%
137	100	SAMARITAN INSURANCE INCORPORATION SA	NV	CMR	2 411 295	129,2%	71,8%	38,5%
138	126	ALLIANCE AFRICAINE D'ASSURANCES SA	NV	CIV	1 308 765	21,7%	73,3%	53,6%

Chiffres en milliers de francs CFA

Rang <sup>(1)</sup>		Compagnies	Catégorie	Pays	Frais généraux	Tx de croissance 2013-2012	FG/PE <sup>(1)</sup>	
2013	2012						2013	2012
139	145	LA SENEGALAISE DE L'ASSURANCE VIE (SENVIE)	V	SEN	493 051	ND	75,8%	ND
140	138	AMSA ASSURANCES	NV	CIV	2 587 879	ND	80,3%	ND
141	109	NSIA VIE GABON	V	GAB	886 254	3,4%	86,0%	40,6%
142	143	L'UNION DES ASSURANCES DU MALI (UAM - IARD)	NV	MLI	500 402	ND	94,9%	ND
143	142	UNION DES ASSURANCES DE GUINEE IARD	NV	GNB	468 552	ND	101,0%	ND
144	133	CAMEROON INSURANCE (CAMINSUR)	NV	CMR	1 618 755	49,3%	110,3%	71,0%
145	136	JACKSON ASSURANCES IARD	NV	BFA	497 878	ND	118,2%	ND
146	144	SAHAM ASSURANCES	NV	NER	393 910	ND	216,3%	ND

Source : FANAF 2015

[1] Chiffres et rangs 2012 revus au 31/12/2013

FG = frais généraux

PE = primes émises

Total 2013 208 334 005

Total 2012<sup>(1)</sup> 185 741 425



## NASR-SA

NATIONALE D'ASSURANCE ET DE REASSURANCE



Automobile  
Transport Maritime et Aérien  
**Engineering**  
Incendie  
Vie  
Maladie  
Individuels accidents  
Risques divers

ISO 9001  
BUREAU VERITAS  
Certification  
N° 1166047



Grâce à son savoir faire, ses moyens humains et matériels, sa parfaite connaissance du marché et des besoins des assurés, la **NASR SA** est leader sur le marché des assurances en Mauritanie et l'opérateur le plus à même de relever les défis du développement du secteur. La **NASR SA**, leader des assurances en Mauritanie, offre à sa clientèle une gamme de produits adaptés .

Aujourd'hui, forte de son rang d'opérateur leader et de son partenariat avec les plus grands réassureurs mondiaux, la **NASR SA** s'emploie à relever le défi de la modernisation, en concentrant ses efforts sur l'amélioration constante de la qualité du service offert aux clients et la mise à disposition d'offres commerciales adaptées.

Tél : (222) 4525 26 50 / 4525 27 66 / 4525 68 15 Fax : (222) 4525 18 18 / 4525 69 58 - Email : nasr@nasr.mr



## Les 20 taux de frais généraux les plus élevés

Rang	Compagnies	Catégories	Pays	%
1	SAHAM ASSURANCES	NV	NER	216,3%
2	JACKSON ASSURANCES IARD	NV	BFA	118,2%
3	CAMEROON INSURANCE (CAMINSUR)	NV	CMR	110,3%
4	UNION DES ASSURANCES DE GUINEE IARD	NV	GNB	101,0%
5	L'UNION DES ASSURANCES DU MALI (UAM - IARD)	NV	MLI	94,9%
6	NSIA VIE GABON	V	GAB	86,0%
7	AMSA ASSURANCES	NV	CIV	80,3%
8	LA SENEGALAISE DE L'ASSURANCE VIE (SENVIE)	V	SEN	75,8%
9	ALLIANCE AFRICAINE D'ASSURANCES SA	NV	CIV	73,3%
10	SAMARITAN INSURANCE INCORPORATION SA	NV	CMR	71,8%
11	MUTRAGUI SA	NV	GNB	65,1%
12	NSIA VIE MALI	V	MLI	64,3%
13	NSIA VIE CONGO	V	COG	62,6%
14	STAM VIE	V	CIV	59,7%
15	GROUPEMENT TOGOLAIS D'ASSURANCES (GTA-C2A)	NV	TGO	59,7%
16	COMPAGNIE PROFESSIONNELLE D'ASSURANCES	NV	CMR	58,0%
17	AMSA ASSURANCES	NV	SEN	57,5%
18	SERENITY ASSURANCES	NV	CIV	57,3%
19	MATCA	NV	CIV	53,7%
20	SAHAM ASSURANCE GUINEE	NV	GNB	51,5%

## Les 20 taux de frais généraux les plus faibles

Rang	Compagnies	Catégories	Pays	%
1	CHANAS ASSURANCES	NV	CMR	3,1%
2	ALLIANZ CAMEROUN ASSURANCES VIE	V	CMR	7,1%
3	ALLIANZ COTE D'IVOIRE ASSURANCES VIE	V	CIV	9,3%
4	ASSURANCES ET REASSURANCES DU CONGO	NV	COG	10,4%
5	ALLIANZ CONGO ASSURANCES	NV	COG	10,9%
6	SAHAM ASSURANCE CI	NV	CIV	11,6%
7	SAHAM ASSURANCE	NV	MDG	11,9%
8	LE MILLENIUM ASSURANCES INTERNATIONALES VIE	V	CIV	12,4%
9	SAHAM ASSURANCE GABON	NV	GAB	13,6%
10	COMPAGNIE D'ASSURANCES ET DE REASSURANCES DU NIGER	NV	NER	13,7%
11	UNION DES ASSURANCES DE COTE D'IVOIRE VIE	V	CIV	13,8%
12	ALLIANZ SENEGAL ASSURANCES VIE	V	SEN	14,5%
13	SAHAM ASSURANCE VIE	V	CIV	15,7%
14	SOCIETE AFRICAINE D'ASSURANCES ET DE REASSURANCES	NV	CMR	15,9%
15	SAAR ASSURANCES VIE	V	CMR	16,1%
16	OMNIUM GABONAIS D'ASSURANCES ET DE REASSURANCES	NV	GAB	16,2%
17	UNION GENERALE DES ASSURANCES DU NIGER VIE	V	NER	16,2%
18	SOCIETE AFRICAINE D'ASSURANCES ET DE REASSURANCES	NV	TCD	16,6%
19	ALLIANZ COTE D'IVOIRE ASSURANCES	NV	CIV	16,6%
20	SAHAM ASSURANCE	NV	TGO	16,8%

Source : FANAF 2015

















En 2013, les assureurs de la zone FANAF totalisent 208 milliards de FCFA de frais généraux contre 186 milliards de FCFA lors de l'exercice précédent. Soit un taux de croissance de 12,2% par rapport à 2012.

Durant l'exercice considéré, la tête du classement est occupée par CHANAS ASSURANCES CAMEROUN qui affiche un ratio de 3,1%. Elle est accompagnée sur le podium par deux filiales du groupe ALLIANZ : ALLIANZ CAMEROUN ASSURANCES VIE et ALLIANZ

COTE D'IVOIRE ASSURANCES VIE.

Notons que les difficultés que rencontrent les sociétés à réduire l'importance de leurs frais généraux persistent. A l'exception des groupes qui semblent à l'aise dans cet exercice, les autres assureurs font encore ressortir des taux de frais généraux relativement élevés. Sur un total de 146 sociétés, 80 affichent un ratio supérieur à 30%.

## LE PODIUM : Les trois premières compagnies de chaque marché

 Bénin (BEN)				 Burkina faso (BFA)				 Burundi (BDI)*			
		S/P	Rang FANAF		S/P	Rang FANAF		S/P	Rang FANAF		
1	Allianz Benin Assurances	18,5%	9	Jackson Assurances Iard	28,7%	20	Bicor Sa	42,3%	52		
2	La Federale d'Assurances Sa	29,2%	21	Allianz Burkina Assurances	35,9%	37	-	-	-		
3	L'africaine des Assurances	51,9%	77	Sté Nationale d'Assurances et de Reassurances	41,3%	50	-	-	-		
 Cameroun (CMR)				 Centrafrique (CAF)				 Congo Brazzaville (COG)			
		S/P	Rang FANAF		S/P	Rang FANAF		S/P	Rang FANAF		
1	Cameroon Insurance (Caminsur)	4,0%	2	Allianz Centrafrique Assurances	41,0%	49	Nsia Congo	35,6%	36		
2	Compagnie Professionnelle D'assurances	13,8%	5	Union des Assurances Centrafricaines	43,1%	53	Allianz Congo Assurances	38,0%	42		
3	Zenithe Insurance Sa	22,7%	10	-	-	-	Assurances Generales Du Congo	46,7%	64		
 Côte d'ivoire (CIV)				 Gabon (GAB)				 Guinée Conakry (GNB)			
		S/P	Rang FANAF		S/P	Rang FANAF		S/P	Rang FANAF		
1	Amsa Assurances	2,9%	1	Omnium Gabonais D'assurances et de Reassurances	23,8%	12	Saham Assurance Guinee	17,0%	7		
2	Serenity Assurances	24,9%	16	Axa Assurances	33,5%	33	Union des Assurances de Guinee Iard	30,0%	23		
3	Matca	25,0%	17	Assurances Industrielles et Commerciales Sa	35,2%	35	Nsia Guinee Conakry	48,7%	71		
 Guinée Equatoriale (GNQ)				 Madagascar (MDG)				 Mali (MLI)			
		S/P	Rang FANAF		S/P	Rang FANAF		S/P	Rang FANAF		
1	Egico Sa	11,9%	4	Saham Assurance	23,1%	11	Nouvelle Alliance d'assurances Sa	17,9%	8		
2	-	-	-	Assurances et Reassurances Omnibranches	23,8%	13	Saham Assurance	24,8%	15		
3	-	-	-	Allianz Madagascar Assurances	63,6%	86	Allianz Mali Assurances	26,7%	19		
 Niger (NER)				 Sénégal (SEN)				 Tchad (TCD)			
		S/P	Rang FANAF		S/P	Rang FANAF		S/P	Rang FANAF		
1	Saham Assurances	25,4%	18	Amsa Assurances	10,7%	3	Sté Africaine d'Assurances et de Reassurance	44,6%	61		
2	Compagnie d'Assurances et de Reassurances du Niger	33,5%	32	Sonam Assurances Sa	16,4%	6	Star Nationale Sa	55,4%	83		
3	Sté Nigerienne d'Assurances et de Reassurances	36,9%	38	Sonac Sa	31,3%	26	-	-	-		
 Togo (TGO)											
		S/P	Rang FANAF								
1	Groupement Togolais d'Assurances (Gta-C2a)	30,4%	25								
2	Saham Assurance	38,2%	44								
3	La Federale d'Assurances Sa	42,0%	51								

S/P = charge sinistres / primes acquises  
 \* Chiffres UCAR SA et SOCABU indisponibles.

Source : FANAF 2015

Chiffres en milliers de francs CFA

Rang <sup>(1)</sup>		Compagnies	Pays	Charge de sinistres	Tx de croissance 2013-2012	S/P <sup>(1)</sup>	
2013	2012					2013	2012
1	94	AMSA ASSURANCES	CIV	91 854	ND	2,9%	ND
2	3	CAMEROON INSURANCE (CAMINSUR)	CMR	48 343	-61,2%	4,0%	9,7%
3	25	AMSA ASSURANCES	SEN	521 717	-70,7%	10,7%	30,3%
4	7	EGICO SA	GNQ	1 319 832	-39,7%	11,9%	17,1%
5	29	COMPAGNIE PROFESSIONNELLE D'ASSURANCES	CMR	263 420	-59,8%	13,8%	31,4%
6	9	SONAM ASSURANCES SA	SEN	787 270	-15,0%	16,4%	18,7%
7	96	SAHAM ASSURANCE GUINEE	GNB	97 424	ND	17,0%	ND
8	66	NOUVELLE ALLIANCE D'ASSURANCES SA	MLI	399 158	-63,5%	17,9%	47,5%
9	12	ALLIANZ BENIN ASSURANCES	BEN	300 499	-15,5%	18,5%	22,2%
10	22	ZENITHE INSURANCE SA	CMR	901 439	-1,5%	22,7%	29,5%
11	37	SAHAM ASSURANCE	MDG	563 235	-26,2%	23,1%	34,5%
12	6	OMNIUM GABONAIS D'ASSURANCES ET DE REASSURANCES	GAB	6 725 927	43,3%	23,8%	16,6%
13	21	ASSURANCES ET REASSURANCES OMNIBRANCHES	MDG	2 731 592	-7,8%	23,8%	29,1%
14	8	CHANAS ASSURANCES	CMR	5 075 299	25,0%	24,8%	17,4%
15	10	SAHAM ASSURANCE	MLI	1 870 377	-42,0%	24,8%	18,7%
16	20	SERENITY ASSURANCES	CIV	643 803	11,0%	24,9%	26,8%
17	11	MATCA	CIV	978 728	28,7%	25,0%	20,9%
18	100	SAHAM ASSURANCES	NER	27 701	ND	25,4%	ND
19	17	ALLIANZ MALI ASSURANCES	MLI	1 041 293	6,0%	26,7%	25,0%
20	93	JACKSON ASSURANCES IARD	BFA	61 388	ND	28,7%	ND
21	28	LA FEDERALE D'ASSURANCES SA	BEN	2 061 385	40,1%	29,2%	30,6%
22	34	ASSURANCES LAFIA SA	MLI	1 000 729	-9,6%	29,3%	32,9%
23	98	UNION DES ASSURANCES DE GUINEE IARD	GNB	128 317	ND	30,0%	ND
24	16	SOCIETE IVOIRIENNE D'ASSURANCES MUTUELLES	CIV	1 485 324	32,6%	30,2%	24,8%
25	52	GROUPEMENT TOGOLAIS D'ASSURANCES (GTA-C2A)	TGO	882 356	-7,4%	30,4%	40,0%
26	84	SONAC SA	SEN	372 953	-43,3%	31,3%	59,5%
27	55	COMPAGNIE GENERALES D'ASSURANCES SA	SEN	897 438	-26,5%	31,9%	40,5%
28	5	ASSURANCES GENERALES DU CAMEROUN	CMR	663 304	224,2%	32,2%	15,6%
29	74	ACTIVA ASSURANCES	CMR	4 702 410	-34,5%	32,3%	51,3%
30	58	SAMARITAN INSURANCE INCORPORATION SA	CMR	1 176 092	19,1%	32,6%	42,0%
31	72	NSIA SENEGAL ASSURANCES	SEN	2 459 330	-18,3%	33,1%	50,4%
32	41	COMPAGNIE D'ASSURANCES ET DE REASSURANCES DU NIGER	NER	1 959 210	6,7%	33,5%	37,5%
33	48	AXA ASSURANCES	GAB	5 194 394	17,0%	33,5%	38,5%
34	30	LA PREVOYANCE ASSURANCES SA	SEN	2 275 994	29,0%	35,0%	32,0%
35	40	ASSURANCES INDUSTRIELLES ET COMMERCIALES SA	GAB	5 570 625	20,7%	35,2%	36,0%
36	47	NSIA CONGO	COG	3 984 464	13,9%	35,6%	38,4%
37	15	ALLIANZ BURKINA ASSURANCES	BFA	1 599 282	47,1%	35,9%	24,5%
38	56	SOCIETE NIGERIENNE D'ASSURANCES ET DE REASSURANCES	NER	2 013 871	10,6%	36,9%	41,5%
39	64	COMPAGNIE D'ASSURANCE ET REASSURANCE SABU NYUMAN	MLI	932 250	-24,5%	37,4%	47,3%
40	36	LE MILLENIUM ASSURANCES INTERNATIONALES IARD	CIV	3 719 072	-0,4%	37,4%	34,0%
41	35	AXA ASSURANCES	CMR	4 502 585	24,6%	37,5%	33,3%
42	2	ALLIANZ CONGO ASSURANCES	COG	1 274 940	1030,4%	38,0%	5,2%
43	4	PRO-ASSUR ASSURANCES	CMR	717 735	308,9%	38,0%	11,3%
44	43	SAHAM ASSURANCE	TGO	1 903 772	14,3%	38,2%	37,9%
45	50	ASSURANCE SECURITE SENEGALAISE	SEN	1 207 454	-6,3%	39,4%	39,9%

Chiffres en milliers de francs CFA

Rang <sup>(1)</sup>		Compagnies	Pays	Charge de sinistres	Tx de croissance 2013-2012	S/P <sup>(1)</sup>	
2013	2012					2013	2012
46	88	AREA SA	CMR	1 022 750	-24,9%	39,4%	66,0%
47	78	AXA ASSURANCES SA	SEN	4 465 092	-29,9%	40,2%	53,5%
48	59	NSIA COTE D'IVOIRE	CIV	6 792 993	20,0%	40,7%	42,0%
49	53	ALLIANZ CENTRAFRIQUE ASSURANCES	CAF	589 493	-30,8%	41,0%	40,3%
50	42	SOCIETE NATIONALE D'ASSURANCES ET DE REASSURANCES	BFA	3 765 781	14,1%	41,3%	37,8%
51	49	LA FEDERALE D'ASSURANCES SA	TGO	823 030	14,5%	42,0%	39,0%
52	85	BICOR SA	BDI	687 193	-23,1%	42,3%	60,0%
53	73	UNION DES ASSURANCES CENTRAFRICAINES	CAF	593 979	-42,4%	43,1%	50,9%
54	51	SAHAM ASSURANCE CI	CIV	15 182 877	36,2%	43,1%	39,9%
55	26	SAHAM ASSURANCE	CMR	2 974 829	41,1%	43,1%	30,4%
56	13	ALLIANZ SENEGAL ASSURANCES	SEN	3 784 877	72,8%	43,3%	23,3%
57	19	ASKIA ASSURANCES SA	SEN	1 605 034	94,0%	43,5%	26,2%
58	54	GARANTIE MUTUELLE DES CADRES	CMR	3 334 264	26,4%	43,7%	40,4%
59	61	NSIA GABON	GAB	7 980 436	8,7%	43,8%	43,9%
60	46	SAHAM ASSURANCE GABON	GAB	7 797 441	49,4%	44,1%	38,4%
61	57	SOCIETE AFRICAINE D'ASSURANCES ET DE REASSURANCES	TCD	2 192 091	66,2%	44,6%	41,7%
62	79	SAHAM ASSURANCE	BFA	2 303 646	-3,7%	44,9%	55,7%
63	27	FEDERALE D'ASSURANCES DE COTE D'IVOIRE	CIV	1 940 452	130,2%	45,4%	30,5%
64	90	ASSURANCES GENERALES DU CONGO	COG	8 392 885	-5,5%	46,7%	72,8%
65	77	CORIS ASSURANCES SA	BFA	1 293 104	93,4%	47,1%	53,3%
66	39	SOCIETE AFRICAINE D'ASSURANCES ET DE REASSURANCES	CMR	7 488 750	43,3%	47,3%	35,5%
67	23	CNART ASSURANCES SA	SEN	2 604 318	77,6%	47,9%	29,7%
68	69	SALAMA ASSURANCES	SEN	1 120 013	-13,1%	48,3%	48,4%
69	87	SAHAM ASSURANCES SA	SEN	2 669 180	-18,3%	48,4%	63,6%
70	45	NSIA CAMEROUN	CMR	4 670 478	50,2%	48,4%	38,3%
71	24	NSIA GUINEE CONAKRY	GNB	2 065 566	47,2%	48,7%	30,2%
72	63	LA NIGERIENNE D'ASSURANCE ET DE REASSURANCE	NER	2 198 058	1,8%	49,3%	46,5%
73	60	SOLIDARITE AFRICAINE D'ASSURANCES	CIV	1 064 223	-18,4%	49,9%	43,3%
74	62	LA LOYALE ASSURANCES	CIV	2 888 028	2,4%	50,0%	45,0%
75	32	NSIA TOGO	TGO	3 667 592	64,8%	51,0%	32,7%
76	67	ATLANTIQUE ASSURANCES COTE D'IVOIRE (AACI)	CIV	2 157 538	94,5%	51,6%	47,6%
77	71	L'AFRICAINE DES ASSURANCES	BEN	4 499 204	14,7%	51,9%	49,3%
78	82	LA GENERALE DES ASSURANCES	BEN	1 098 470	14,9%	52,3%	56,9%
79	83	FIDELIA ASSURANCES	TGO	931 581	-2,1%	53,4%	57,7%
80	75	UNION DES ASSURANCES DU TOGO IARD	TGO	2 355 532	4,4%	53,5%	51,6%
81	76	NSIA BENIN	BEN	4 387 887	12,7%	53,6%	52,5%
82	86	UNION DES ASSURANCES DU BURKINA IARDT	BFA	2 053 211	-8,1%	55,1%	61,3%
83	14	STAR NATIONALE SA	TCD	3 887 764	196,6%	55,4%	23,5%
84	70	RAYNAL ASSURANCES SA	BFA	1 419 700	51,2%	58,4%	48,9%
85	68	ALLIANZ CAMEROUN ASSURANCES	CMR	5 958 178	30,2%	61,5%	47,7%
86	65	ALLIANZ MADAGASCAR ASSURANCES	MDG	1 551 619	37,9%	63,6%	47,5%
87	33	ALLIANCE AFRICAINE D'ASSURANCES SA	CIV	1 190 469	89,0%	65,4%	32,9%
88	99	L'UNION DES ASSURANCES DU MALI (UAM - IARD)	MLI	258 723	ND	73,7%	ND
89	81	GENERALE DES ASSURANCES	BFA	2 812 617	25,0%	75,8%	56,7%
90	31	ALLIANZ TOGO ASSURANCES	TGO	1 567 852	148,0%	78,9%	32,2%

Chiffres en milliers de francs CFA

Rang <sup>(1)</sup>		Compagnies	Pays	Charge de sinistres	Tx de croissance 2013-2012	S/P <sup>(1)</sup>	
2013	2012					2013	2012
91	89	TROPICAL SOCIETE D'ASSURANCES (TSA-ASSURANCES)	CIV	4 103 862	58,1%	88,5%	67,9%
92	97	SOGAM SA	GNB	953 282	ND	89,3%	ND
93	44	UNION GENERALE DES ASSURANCES DU NIGER	NER	3 618 361	149,2%	96,0%	38,1%
94	92	ATLAS ASSURANCES	CIV	2 771 081	9,8%	113,3%	124,2%
95	80	ALLIANZ COTE D'IVOIRE ASSURANCES	CIV	18 864 046	143,5%	120,3%	55,9%
96	18	ALLIANZ INSURANCE COMPANY GHANA	GHA	3 078 450	243,3%	136,6%	25,3%
97	38	AXA ASSURANCES	CIV	23 554 541	718,4%	235,5%	34,7%
98	1	ASSURANCES ET REASSURANCES DU CONGO	COG	-1 966 265	-749,3%	ND	0,9%
99	91	GENERATION NOUVELLE D'ASSURANCES	CIV	-451 888	-117,9%	ND	86,4%
100	95	MUTRAGUI SA	GNB	ND	ND	ND	ND
				<b>Total 2013</b>	<b>275 749 854</b>		
				<b>Total 2012<sup>(1)</sup></b>	<b>212 592 506</b>		

Source : FANAF 2015

(1) Chiffres et rangs 2012 revus au 31/12/2013

S/P = charge sinistres / primes acquises

En 2013, les assureurs non vie enregistrent une aggravation de 29,7% de leur sinistralité. Désormais, la charge sinistres s'élève à 276 milliards de FCFA contre 213 milliards en 2012. Dans ce contexte, le rapport sinistres à primes moyen des sociétés dommagés augmente de 6 points par rapport à 2012 pour s'établir à 42%.

AXA ASSURANCES COTE D'IVOIRE et ALLIANZ COTE D'IVOIRE ASSURANCES présentent des aggravations exceptionnelles de leur sinistralité, notamment en raison de la branche incendie.

Les deux assureurs affichent des ratios sinistres à primes respectifs de 235,5% et 120,3%.

A l'opposé de ces valeurs, AMSA ASSURANCES COTE D'IVOIRE présente un ratio de 2,9%. LES ASSURANCES ET REASSURANCES DU CONGO (CONGO BRAZZAVILLE) quant à elles, affichent cette année un boni de sinistralité de près de 2 milliards de FCFA et ce, après avoir enregistrées un rapport sinistres à primes de 0,9% en 2012.

**NCA Re**  
**NOUVELLE COMPAGNIE AFRICAINE DE REASSURANCE**

Rez-de-chaussée Immeuble les Harmonies Abidjan Plateau  
 01 BP 5962 Abidjan 01 - Côte d'Ivoire - Tel 00 225 20 21 92 06 - Fax 00 225 20 21 90 73  
 Email : nzaire.abbey@nca-re.net ; demola.bukola@nca-re.net  
 achille.sosso@nca-re.net ; jean-jacques.tah@nca-re.net ;  
 patricia.bayala@nca-re.net

## LE PODIUM : Les trois premières compagnies de chaque marché

Chiffres en milliers de francs CFA

Bénin (BEN)				Burkina faso (BFA)				Cameroun (CMR)			
		Prestations Échues	Rang FANAF			Prestations Échues	Rang FANAF			Prestations Échues	Rang FANAF
1	L'africaine Vie Benin	343 733	5	Generale des Assurances Vie	475 743	10	Saar Assurances Vie	1 021 744	17		
2	Avie Sa	357 008	6	Allianz Burkina Assurances Vie	1 617 295	25	Activa Vie	1 154 666	19		
3	Assurances et Reassurances du Golfe de Guinee	476 271	11	Sté Nationale d'Assurances et de Reassurances Vie	1 689 003	28	Saham All Life Insurance Cameroun	1 157 204	20		

Congo Brazzaville (COG)				Côte d'ivoire (CIV)				Gabon (GAB)			
		Prestations Échues	Rang FANAF			Prestations Échues	Rang FANAF			Prestations Échues	Rang FANAF
1	Nsia Vie Congo	218 888	4	L'alliance Africaine d'Assurances Vie	657 256	14	Nsia Vie Gabon	417 448	8		
2	Assurances Generales Du Congo - Vie (Agc-Vie)	547 769	12	Stam Vie	1 405 773	22	Omnium Gabonais d'Assurances et de Reassurances Vie	2 639 416	33		
3	-	-	-	Belife Insurance Sa	1 787 286	30	Union des Assurances du Gabon Vie (Uag Vie)	4 292 786	39		

Mali (MLI)				Niger (NER)				Sénégal (SEN)			
		Prestations Échues	Rang FANAF			Prestations Échues	Rang FANAF			Prestations Échues	Rang FANAF
1	Nsia Vie Mali	139 066	3	Union Generale des Assurances du Niger Vie	1 671 298	27	La Senegalaise de l'Assurance Vie (Senvie)	0	1		
2	Sté Nouvelle d'Assurances Vie (Sonavie)	1 227 237	21	-	-	-	Nsia Vie Senegal	918 541	16		
3	-	-	-	-	-	-	Saar Vie Senegal	1 561 617	24		

Tchad (TCD)				Togo (TGO)				
		Prestations Échues	Rang FANAF			Prestations Échues	Rang FANAF	
1	Star Vie Sa	86 481	2	Mutuelle d'Assurances de la Fucec	394 850	7		
2	-	-	-	Beneficial Life	431 758	9		
3	-	-	-	Nsia Vie Togo	902 295	15		

Source : FANAF 2015

Chiffres en milliers de francs CFA

Rang <sup>(1)</sup>		Compagnies	Pays	Prestations payées	Tx de croissance 2013-2012
2013	2012				
1	1	LA SENEGALAISE DE L'ASSURANCE VIE (SENVIE)	SEN	0	ND
2	46	STAR VIE SA	TCD	86 481	ND
3	13	NSIA VIE MALI	MLI	139 066	-76,2%
4	2	NSIA VIE CONGO	COG	218 888	64,9%
5	3	L'AFRICAINNE VIE BENIN	BEN	343 733	108,0%
6	19	AVIE SA	BEN	357 008	-58,7%
7	6	MUTUELLE D'ASSURANCES DE LA FUCEC	TGO	394 850	17,5%
8	9	NSIA VIE GABON	GAB	417 448	-9,3%
9	4	BENEFICIAL LIFE	TGO	431 758	57,9%
10	7	GENERALE DES ASSURANCES VIE	BFA	475 743	11,9%
11	12	ASSURANCES ET REASSURANCES DU GOLFE DE GUINEE	BEN	476 271	-15,1%
12	5	ASSURANCES GENERALES DU CONGO - VIE (AGC-VIE)	COG	547 769	65,7%
13	8	NSIA VIE BENIN	BEN	620 500	39,8%
14	11	L'ALLIANCE AFRICAINE D'ASSURANCES VIE	CIV	657 256	23,8%
15	10	NSIA VIE TOGO	TGO	902 295	70,3%
16	17	NSIA VIE SENEGAL	SEN	918 541	13,8%
17	15	SAAR ASSURANCES VIE	CMR	1 021 744	49,1%
18	25	UNION BENINOISE D'ASSURANCES VIE	BEN	1 127 661	-28,6%
19	16	ACTIVA VIE	CMR	1 154 666	59,3%
20	14	SAHAM ALL LIFE INSURANCE CAMEROUN	CMR	1 157 204	86,7%
21	22	SOCIETE NOUVELLE D'ASSURANCES VIE (SONAVIE)	MLI	1 227 237	-4,8%
22	27	STAM VIE	CIV	1 405 773	-18,9%
23	21	UNION DES ASSURANCES DU TOGO VIE	TGO	1 518 618	29,8%
24	18	SAAR VIE SENEGAL	SEN	1 561 617	81,8%
25	20	ALLIANZ BURKINA ASSURANCES VIE	BFA	1 617 295	38,3%
26	23	AMSA ASSURANCES VIE	SEN	1 660 426	13,0%
27	24	UNION GENERALE DES ASSURANCES DU NIGER VIE	NER	1 671 298	8,9%
28	29	SOCIETE NATIONALE D'ASSURANCES ET DE REASSURANCES VIE	BFA	1 689 003	-19,4%
29	26	SAHAM ASSURANCE VIE	BEN	1 702 419	6,7%
30	44	BELIFE INSURANCE SA	CIV	1 787 286	ND
31	33	BENEFICIAL LIFE INSURANCE SA	CMR	2 328 359	-8,8%
32	30	UNION DES ASSURANCES DU SENEGAL VIE (UASEN VIE)	SEN	2 559 454	17,4%
33	36	OMNIUM GABONAIS D'ASSURANCES ET DE REASSURANCES VIE	GAB	2 639 416	-18,3%
34	32	LA LOYALE VIE	CIV	2 642 386	9,5%
35	31	SONAM ASSURANCES VIE MUTUELLE	SEN	2 665 592	12,0%
36	28	GROUPEMENT TOGOLAIS D'ASSURANCES VIE	TGO	2 696 348	37,5%
37	34	ALLIANZ SENEGAL ASSURANCES VIE	SEN	3 397 781	8,2%
38	37	UNION DES ASSURANCES DU BURKINA VIE	BFA	4 186 286	8,6%
39	45	UNION DES ASSURANCES DU GABON VIE (UAG VIE)	GAB	4 292 786	ND
40	35	UNION DES ASSURANCES DU CAMEROUN VIE	CMR	4 874 768	52,5%



Chiffres en milliers de francs CFA

Rang <sup>(1)</sup>		Compagnies	Pays	Prestations payées	Tx de croissance 2013-2012
2013	2012				
41	38	LE MILLENIUM ASSURANCES INTERNATIONALES VIE	CIV	7 399 593	31,0%
42	39	NSIA VIE COTE D'IVOIRE	CIV	9 111 963	5,1%
43	40	ALLIANZ CAMEROUN ASSURANCES VIE	CMR	10 481 434	13,9%
44	41	ALLIANZ COTE D'IVOIRE ASSURANCES VIE	CIV	10 828 675	-5,3%
45	43	UNION DES ASSURANCES DE COTE D'IVOIRE VIE	CIV	15 151 198	-13,4%
46	42	SAHAM ASSURANCE VIE	CIV	16 485 242	-1,3%
<b>Total 2013</b>				<b>129 031 135</b>	
<b>Total 2012<sup>(1)</sup></b>				<b>117 030 933</b>	

(1) Chiffres 2012 revus au 31/12/2013

Source : FANAF 2015

En 2013, les assureurs vie enregistrent une augmentation de 10,2% de leurs prestations tandis que les cotisations progressent de 14,2%.

Durant la période étudiée, les prestations échues représentent en moyenne 53,6% des primes émises contre 55,5% en 2012. Pour les

leaders du marché que sont l'UNION DES ASSURANCES DE COTE D'IVOIRE VIE, SAHAM ASSURANCE VIE COTE D'IVOIRE, NSIA VIE COTE D'IVOIRE et ALLIANZ COTE D'IVOIRE ASSURANCES VIE, cette proportion est supérieure à 100%.



**CICA-RE**

**Compagnie Commune de Réassurance des Etats Membres de la CIMA**

Rating GCR : National (zone CIMA) AA  
International BB+

- ◆ Souscription toutes branches
- ◆ Rétrocessions et échanges avec les partenaires d'Afrique, d'Asie et du Moyen-Orient
- ◆ Assistance technique aux cédantes

**Un réassureur qui  
rassure**

**Bureau Régional Afrique Centrale**

BP 1176 Douala-Bonanjo – CAMEROUN  
Tél : (237) 33 42 34 37  
Fax: (237) 33 42 34 23  
Email: cica-re.douala@cica-re.com

**Bureau Régional Afrique de l'Ouest**

08 BP 1400 Abidjan 08 – Côte d'Ivoire  
Tél : (225) 01 08 92 66  
Email : cica-re.abidjan@cica-re.com



**CICA-RE Siège**

07 BP 12410 Lomé – TOGO  
Tél : (228) 223 62 62 – 223 62 65 – 223 62 69  
Fax: (228) 261 35 94 – 261 35 95  
Email: cica-re@cica-re.com  
Site Web: www.cica-re.com

**VOUS AVEZ  
DU MAL À FAIRE  
PROGRESSER VOS  
ÉQUIPES ?**



**Atlas Technology Solutions**

Le spécialiste de la formation assurance en ligne

[www.atlas-ats.com](http://www.atlas-ats.com)



**ATS**  
Atlas Technology Solutions

## LE PODIUM : Les trois premières compagnies de chaque marché

Chiffres en milliers de francs CFA

Bénin (BEN)				Burkina faso (BFA)				Burundi (BDI)*			
		Productivité par Salarié	Rang FANAF			Productivité par Salarié	Rang FANAF			Productivité par Salarié	Rang FANAF
1	Nsia Benin	204 572	33	Allianz Burkina Assurances Vie	263 755	20	Bicor Sa	31 920	136		
2	Nsia Vie Benin	178 546	38	Union des Assurances du Burkina Vie	161 668	47	-	-	-		
3	Avie Sa	165 672	45	Coris Assurances Sa	146 988	57	-	-	-		

Cameroun (CMR)				Centrafrique (CAF)				Congo Brazzaville (COG)			
		Productivité par Salarié	Rang FANAF			Productivité par Salarié	Rang FANAF			Productivité par Salarié	Rang FANAF
1	Allianz Cameroun Assurances Vie	815 506	1	Allianz Centrafrique Assurances	59 404	113	Assurances et Reassurances du Congo	703 263	2		
2	Saar Assurances Vie	353 483	10	Union des Assurances Centrafricaines	49 691	122	Nsia Congo	218 612	29		
3	Union des Assurances du Cameroun Vie	283 977	18	-	-	-	Allianz Congo Assurances	216 916	31		

Côte d'ivoire (CIV)				Gabon (GAB)				Guinée Conakry (GNB)			
		Productivité par Salarié	Rang FANAF			Productivité par Salarié	Rang FANAF			Productivité par Salarié	Rang FANAF
1	Allianz Cote d'Ivoire Assurances Vie	427 956	5	Union des Assurances du Gabon Vie (Uag Vie)	424 974	6	Nsia Guinee Conakry	91 176	85		
2	Le Millenium Assurances Internationales Vie	377 072	8	Saham Assurance Gabon	315 035	13	Sogam Sa	46 488	124		
3	Union des Assurances de Cote d'Ivoire Vie	326 049	11	Assurances Industrielles et Commerciales Sa	301 872	14	Union des Assurances de Guinee Iard	42 184	130		

Guinée Equatoriale (GNQ)				Madagascar (MDG)				Mali (MLI)			
		Productivité par Salarié	Rang FANAF			Productivité par Salarié	Rang FANAF			Productivité par Salarié	Rang FANAF
1	Egico Sa	398 879	7	Saham Assurance	145 750	59	Allianz Mali Assurances	166 736	44		
2	-	-	-	Allianz Madagascar Assurances	87 917	89	Saham Assurance	156 274	51		
3	-	-	-	Assurances et Reassurances Omnibranches	30 839	137	Sté Nouvelle d'Assurances Vie (Sonavie)	150 081	54		

Niger (NER)				Sénégal (SEN)				Tchad (TCD)			
		Productivité par Salarié	Rang FANAF			Productivité par Salarié	Rang FANAF			Productivité par Salarié	Rang FANAF
1	Union Generale des Assurances du Niger Vie	299 827	16	Nsia Vie Senegal	571 761	3	Sté Africaine d'Assurances et de Reassurances	366 129	9		
2	Compagnie d'Assurances et de Reassurances du Niger	219 760	27	Saham Assurances Sa	431 879	4	Star Nationale Sa	75 945	98		
3	La Nigerienne d'Assurance et de Reassurance	131 669	69	Allianz Senegal Assurances Vie	285 731	17	Star Vie Sa	63 722	109		

Togo (TGO)			
		Productivité par Salarié	Rang FANAF
1	Nsia Vie Togo	299 985	15
2	Groupement Togolais d'Assurances Vie	237 915	24
3	Nsia Togo	173 099	40

\* Chiffres UCAR SA et SOCABU indisponibles

Source : FANAF 2015

Chiffres en milliers de francs CFA

Rang <sup>(1)</sup>		Compagnies	Catégorie	Pays	Productivité par salarié <sup>(1)</sup>		Δ en %
2013	2012				2013	2012	
1	1	ALLIANZ CAMEROUN ASSURANCES VIE	V	CMR	815 506	831 661	-1,9%
2	2	ASSURANCES ET REASSURANCES DU CONGO	NV	COG	703 263	641 418	9,6%
3	5	NSIA VIE SENEGAL	V	SEN	571 761	432 651	32,2%
4	24	SAHAM ASSURANCES SA	NV	SEN	431 879	227 851	89,5%
5	4	ALLIANZ COTE D'IVOIRE ASSURANCES VIE	V	CIV	427 956	434 215	-1,4%
6	139	UNION DES ASSURANCES DU GABON VIE (UAG VIE)	V	GAB	424 974	ND	ND
7	3	EGICO SA	NV	GNQ	398 879	450 267	-11,4%
8	10	LE MILLENIUM ASSURANCES INTERNATIONALES VIE	V	CIV	377 072	317 481	18,8%
9	13	SOCIETE AFRICAINE D'ASSURANCES ET DE REASSURANCES	NV	TCD	366 129	283 068	29,3%
10	12	SAAR ASSURANCES VIE	V	CMR	353 483	289 285	22,2%
11	9	UNION DES ASSURANCES DE COTE D'IVOIRE VIE	V	CIV	326 049	319 705	2,0%
12	18	SAHAM ASSURANCE CI	NV	CIV	318 535	265 663	19,9%
13	19	SAHAM ASSURANCE GABON	NV	GAB	315 035	258 334	21,9%
14	23	ASSURANCES INDUSTRIELLES ET COMMERCIALES SA	NV	GAB	301 872	228 209	32,3%
15	8	NSIA VIE TOGO	V	TGO	299 985	319 833	-6,2%
16	11	UNION GENERALE DES ASSURANCES DU NIGER VIE	V	NER	299 827	308 368	-2,8%
17	6	ALLIANZ SENEGAL ASSURANCES VIE	V	SEN	285 731	342 141	-16,5%
18	7	UNION DES ASSURANCES DU CAMEROUN VIE	V	CMR	283 977	331 044	-14,2%
19	15	UNION DES ASSURANCES DU SENEGAL VIE (UASEN VIE)	V	SEN	282 700	281 018	0,6%
20	16	ALLIANZ BURKINA ASSURANCES VIE	V	BFA	263 755	269 309	-2,1%
21	26	SONAM ASSURANCES VIE MUTUELLE	V	SEN	249 322	215 053	15,9%
22	32	SOCIETE AFRICAINE D'ASSURANCES ET DE REASSURANCES	NV	CMR	245 919	195 805	25,6%
23	25	NSIA GABON	NV	GAB	239 185	218 204	9,6%
24	22	GROUPEMENT TOGOLAIS D'ASSURANCES VIE	V	TGO	237 915	240 845	-1,2%
25	17	NSIA CAMEROUN	NV	CMR	234 411	266 788	-12,1%
26	21	OMNIUM GABONAIS D'ASSURANCES ET DE REASSURANCES	NV	GAB	225 574	249 914	-9,7%
27	39	COMPAGNIE D'ASSURANCES ET DE REASSURANCES DU NIGER	NV	NER	219 760	170 019	29,3%
28	56	AMSA ASSURANCES VIE	V	SEN	219 057	138 005	58,7%
29	28	NSIA CONGO	NV	COG	218 612	211 118	3,5%
30	33	OMNIUM GABONAIS D'ASSURANCES ET DE REASSURANCES VIE	V	GAB	217 532	191 411	13,6%
31	117	ALLIANZ CONGO ASSURANCES	NV	COG	216 916	47 733	354,4%
32	49	AXA ASSURANCES	NV	GAB	206 861	154 704	33,7%
33	36	NSIA BENIN	NV	BEN	204 572	181 242	12,9%
34	14	NSIA VIE COTE D'IVOIRE	V	CIV	189 542	282 279	-32,9%
35	35	ASSURANCES GENERALES DU CONGO	NV	COG	187 446	185 974	0,8%
36	34	ALLIANZ COTE D'IVOIRE ASSURANCES	NV	CIV	182 624	186 738	-2,2%
37	46	ASSURANCES GENERALES DU CONGO - VIE (AGC-VIE)	V	COG	180 456	158 866	13,6%
38	29	NSIA VIE BENIN	V	BEN	178 546	211 028	-15,4%
39	48	ASKIA ASSURANCES SA	NV	SEN	176 405	156 211	12,9%
40	44	NSIA TOGO	NV	TGO	173 099	164 700	5,1%
41	40	LA LOYALE VIE	V	CIV	169 077	168 791	0,2%
42	53	NSIA COTE D'IVOIRE	NV	CIV	169 019	147 700	14,4%
43	45	ACTIVA VIE	V	CMR	166 969	164 377	1,6%
44	43	ALLIANZ MALI ASSURANCES	NV	MLI	166 736	164 994	1,1%
45	38	AVIE SA	V	BEN	165 672	175 430	-5,6%

Chiffres en milliers de francs CFA

Rang <sup>(1)</sup>		Compagnies	Catégorie	Pays	Productivité par salarié <sup>(1)</sup>		Δ en %
2013	2012				2013	2012	
46	37	LE MILLENIUM ASSURANCES INTERNATIONALES IARD	NV	CIV	164 095	176 050	-6,8%
47	20	UNION DES ASSURANCES DU BURKINA VIE	V	BFA	161 668	255 827	-36,8%
48	55	NSIA SENEGAL ASSURANCES	NV	SEN	161 095	143 360	12,4%
49	31	COMPAGNIE GENERALES D'ASSURANCES SA	NV	SEN	158 917	195 901	-18,9%
50	51	ALLIANZ CAMEROUN ASSURANCES	NV	CMR	157 955	154 432	2,3%
51	30	SAHAM ASSURANCE	NV	MLI	156 274	200 071	-21,9%
52	60	SAHAM ASSURANCE	NV	TGO	152 238	131 361	15,9%
53	42	ACTIVA ASSURANCES	NV	CMR	152 167	167 466	-9,1%
54	47	SOCIETE NOUVELLE D'ASSURANCES VIE (SONAVIE)	V	MLI	150 081	156 464	-4,1%
55	73	ALLIANZ TOGO ASSURANCES	NV	TGO	148 975	109 000	36,7%
56	62	AXA ASSURANCES	NV	CMR	148 770	125 394	18,6%
57	85	CORIS ASSURANCES SA	NV	BFA	146 988	93 378	57,4%
58	63	SAHAM ASSURANCE VIE	V	CIV	146 900	121 626	20,8%
59	66	SAHAM ASSURANCE	NV	MDG	145 750	113 914	27,9%
60	41	ALLIANZ SENEGAL ASSURANCES	NV	SEN	145 600	168 604	-13,6%
61	70	L'AFRICAINNE VIE BENIN	V	BEN	144 566	111 124	30,1%
62	57	UNION DES ASSURANCES DU TOGO VIE	V	TGO	141 103	137 958	2,3%
63	50	ALLIANZ INSURANCE COMPANY GHANA	NV	GHA	140 752	154 559	-8,9%
64	64	SOCIETE NATIONALE D'ASSURANCES ET DE REASSURANCES VIE	V	BFA	139 501	121 204	15,1%
65	61	AXA ASSURANCES SA	NV	SEN	137 584	128 718	6,9%
66	69	AXA ASSURANCES	NV	CIV	137 447	111 636	23,1%
67	89	SAHAM ALL LIFE INSURANCE CAMEROUN	V	CMR	135 355	85 632	58,1%
68	59	ALLIANZ BURKINA ASSURANCES	NV	BFA	132 263	131 447	0,6%
69	76	LA NIGERIEENNE D'ASSURANCE ET DE REASSURANCE	NV	NER	131 669	106 304	23,9%
70	58	CHANAS ASSURANCES	NV	CMR	130 276	137 773	-5,4%
71	78	SAHAM ASSURANCE	NV	BFA	129 850	101 970	27,3%
72	91	LA FEDERALE D'ASSURANCES SA	NV	BEN	127 065	84 342	50,7%
73	54	NOUVELLE ALLIANCE D'ASSURANCES SA	NV	MLI	126 741	144 066	-12,0%
74	68	NSIA VIE CONGO	V	COG	124 441	112 867	10,3%
75	71	GARANTIE MUTUELLE DES CADRES	NV	CMR	121 098	110 416	9,7%
76	65	TROPICAL SOCIETE D'ASSURANCES (TSA-ASSURANCES)	NV	CIV	109 906	119 012	-7,7%
77	74	CNART ASSURANCES SA	NV	SEN	109 628	107 301	2,2%
78	72	GENERALE DES ASSURANCES	NV	BFA	106 815	110 332	-3,2%
79	82	UNION DES ASSURANCES DU TOGO IARD	NV	TGO	98 487	94 014	4,8%
80	79	SOCIETE NATIONALE D'ASSURANCES ET DE REASSURANCES	NV	BFA	98 301	97 913	0,4%
81	84	UNION GENERALE DES ASSURANCES DU NIGER	NV	NER	96 210	93 592	2,8%
82	88	GENERATION NOUVELLE D'ASSURANCES	NV	CIV	95 253	86 772	9,8%
83	67	SONAM ASSURANCES SA	NV	SEN	92 717	113 636	-18,4%
84	90	L'AFRICAINNE DES ASSURANCES	NV	BEN	92 273	84 677	9,0%
85	75	NSIA GUINEE CONAKRY	NV	GNB	91 176	106 447	-14,3%
86	80	SAHAM ASSURANCE VIE	V	BEN	91 066	96 422	-5,6%
87	83	MATCA	NV	CIV	89 730	93 716	-4,3%
88	77	RAYNAL ASSURANCES SA	NV	BFA	89 092	102 681	-13,2%
89	81	ALLIANZ MADAGASCAR ASSURANCES	NV	MDG	87 917	94 431	-6,9%
90	94	ASSURANCES LAFIA SA	NV	MLI	83 807	75 815	10,5%

Chiffres en milliers de francs CFA

Rang <sup>(1)</sup>		Compagnies	Catégorie	Pays	Productivité par salarié <sup>(1)</sup>		Δ en %
2013	2012				2013	2012	
91	100	LA PREVOYANCE ASSURANCES SA	NV	SEN	83 430	70 294	18,7%
92	27	NSIA VIE MALI	V	MLI	83 391	212 573	-60,8%
93	111	ATLANTIQUE ASSURANCES COTE D'IVOIRE (AACI)	NV	CIV	82 640	53 424	54,7%
94	104	FEDERALE D'ASSURANCES DE COTE D'IVOIRE	NV	CIV	80 634	64 295	25,4%
95	98	BENEFICIAL LIFE	V	TGO	80 268	71 503	12,3%
96	86	SAHAM ASSURANCE	NV	CMR	80 054	92 587	-13,5%
97	107	ASSURANCES ET REASSURANCES DU GOLFE DE GUINEE	V	BEN	78 237	63 560	23,1%
98	93	STAR NATIONALE SA	NV	TCD	75 945	75 829	0,2%
99	102	SOCIETE NIGERIENNE D'ASSURANCES ET DE REASSURANCES	NV	NER	75 434	64 483	17,0%
100	143	L'UNION DES ASSURANCES DU MALI (UAM - IARD)	NV	MLI	75 353	ND	ND
101	96	ALLIANZ BENIN ASSURANCES	NV	BEN	73 948	72 517	2,0%
102	52	NSIA VIE GABON	V	GAB	73 571	150 956	-51,3%
103	103	GENERALE DES ASSURANCES VIE	V	BFA	73 232	64 370	13,8%
104	97	FIDELIA ASSURANCES	NV	TGO	72 574	71 702	1,2%
105	115	BENEFICIAL LIFE INSURANCE SA	V	CMR	72 268	49 420	46,2%
106	108	UNION BENINOISE D'ASSURANCES VIE	V	BEN	71 883	61 630	16,6%
107	106	ASSURANCE SECURITE SENEGALAISE	NV	SEN	66 947	63 592	5,3%
108	99	L'ALLIANCE AFRICAINE D'ASSURANCES VIE	V	CIV	66 163	71 018	-6,8%
109	146	STAR VIE SA	V	TCD	63 722	ND	ND
110	137	BELIFE INSURANCE SA	V	CIV	63 335	ND	ND
111	95	SAAR VIE SENEGAL	V	SEN	62 577	72 577	-13,8%
112	105	LA LOYALE ASSURANCES	NV	CIV	61 878	64 201	-3,6%
113	87	ALLIANZ CENTRAFRIQUE ASSURANCES	NV	CAF	59 404	90 041	-34,0%
114	145	LA SENEGALAISE DE L'ASSURANCE VIE (SENVIE)	V	SEN	59 117	ND	ND
115	109	MUTUELLE D'ASSURANCES DE LA FUCEC	V	TGO	59 081	60 277	-2,0%
116	116	ATLAS ASSURANCES	NV	CIV	56 402	49 006	15,1%
117	118	SALAMA ASSURANCES	NV	SEN	56 270	39 707	41,7%
118	120	STAM VIE	V	CIV	55 000	38 149	44,2%
119	121	ZENITHE INSURANCE SA	NV	CMR	52 296	36 484	43,3%
120	113	COMPAGNIE D'ASSURANCE ET REASSURANCE SABU NYUMAN	NV	MLI	51 711	52 158	-0,9%
121	101	AMSA ASSURANCES	NV	SEN	51 294	65 029	-21,1%
122	92	UNION DES ASSURANCES CENTRAFRICAINES	NV	CAF	49 691	78 219	-36,5%
123	114	UNION DES ASSURANCES DU BURKINA IARDT	NV	BFA	48 422	50 900	-4,9%
124	141	SOGAM SA	NV	GNB	46 488	ND	ND
125	128	AREA SA	NV	CMR	44 905	30 440	47,5%
126	126	LA GENERALE DES ASSURANCES	NV	BEN	44 802	32 333	38,6%
127	124	PRO-ASSUR ASSURANCES	NV	CMR	43 895	33 366	31,6%
128	112	SONAC SA	NV	SEN	42 991	52 167	-17,6%
129	110	ALLIANCE AFRICAINE D'ASSURANCES SA	NV	CIV	42 537	54 228	-21,6%
130	142	UNION DES ASSURANCES DE GUINEE IARD	NV	GNB	42 184	ND	ND
131	130	GROUPEMENT TOGOLAIS D'ASSURANCES (GTA-C2A)	NV	TGO	39 338	29 140	35,0%
132	119	LA FEDERALE D'ASSURANCES SA	NV	TGO	38 487	38 809	-0,8%
133	125	SOCIETE IVOIRIENNE D'ASSURANCES MUTUELLES	NV	CIV	34 634	32 472	6,7%
134	134	SAMARITAN INSURANCE INCORPORATION SA	NV	CMR	34 616	23 153	49,5%
135	122	SOLIDARITE AFRICAINE D'ASSURANCES	NV	CIV	33 652	35 788	-6,0%
136	129	BICOR SA	NV	BDI	31 920	29 257	9,1%



Chiffres en milliers de francs CFA

Rang <sup>(1)</sup>		Compagnies	Catégorie	Pays	Productivité par salarié <sup>(1)</sup>		Δ en %
2013	2012				2013	2012	
137	132	ASSURANCES ET REASSURANCES OMNIBRANCHES	NV	MDG	30 839	27 199	13,4%
138	140	SAHAM ASSURANCE GUINEE	NV	GNB	29 652	ND	ND
139	131	SERENITY ASSURANCES	NV	CIV	29 500	27 611	6,8%
140	123	ASSURANCES GENERALES DU CAMEROUN	NV	CMR	28 532	33 667	-15,3%
141	127	COMPAGNIE PROFESSIONNELLE D'ASSURANCES	NV	CMR	28 364	31 919	-11,1%
142	136	JACKSON ASSURANCES IARD	NV	BFA	26 317	ND	ND
143	133	CAMEROON INSURANCE (CAMINSUR)	NV	CMR	24 873	25 877	-3,9%
144	144	SAHAM ASSURANCES	NV	NER	12 142	ND	ND
145	135	MUTRAGUI SA	NV	GNB	11 163	10 812	3,2%
146	138	AMSA ASSURANCES	NV	CIV	ND	ND	ND
					<b>MEDIANE 2013</b>	<b>126 741</b>	
					<b>MEDIANE 2012<sup>(1)</sup></b>	<b>112 867</b>	

(1) Chiffres et rangs 2012 revus au 31/12/2013  
 ND= non déterminé

Source : FANAF 2015

**AFRICA RE**

*No.1 de la Réassurance en Afrique*

*Solidité • Expertise • Vision*

**Africa Re est noté:**  
**A-** Standard & Poor's (Solide / Stable)  
**A-** A.M. Best (Excellent / Positif)

**Siège: Lagos, Nigeria Bureaux: Casablanca, Le Caire, Abidjan, Ebene, Nairobi, Lagos**  
**Filiales: Johannesburg (ARCSA), Le Caire (Africa Retakaful)**  
**Bureau local: Addis-Abeba**  
**Site web: www.africa-re.com**

**Les cinq meilleurs taux de croissance 2013-2012**

Rang	Compagnies	Catégorie	Pays	%
1	CORIS ASSURANCES SA	NV	BFA	162,1%
2	SAAR VIE SENEGAL	V	SEN	88,3%
3	ASSURANCES ET REASSURANCES DU CONGO	NV	COG	75,1%
4	ATLAS ASSURANCES	NV	CIV	72,6%
5	AMSA ASSURANCES VIE	V	SEN	53,2%

Boostée par la croissance à deux chiffres des primes émises, la productivité moyenne des sociétés de la zone FANAF passe de 113 millions de FCFA en 2012 à 127 millions de FCFA en 2013. Soit 12,3% de croissance.

Comme en 2012, **ALLIANZ CAMEROUN ASSURANCES VIE** affiche la productivité la plus élevée du marché. Elle est suivie par les **ASSURANCES ET REASSURANCES DU CONGO (CONGO BRAZZAVILLE)** et **NSIA VIE SENEGAL**.

**Les cinq taux de croissance les plus faibles 2013-2012**

Rang	Compagnies	Catégorie	Pays	%
1	NSIA VIE MALI	V	MLI	-60,8%
2	NSIA VIE GABON	V	GAB	-51,3%
3	UNION DES ASSURANCES DU BURKINA VIE	V	BFA	-36,8%
4	UNION DES ASSURANCES CENTRAFRICAINES	NV	CAF	-36,5%
5	ALLIANZ CENTRAFRIQUE ASSURANCES	NV	CAF	-34,0%

Source : FANAF 2015

Cette année, **SAHAM ASSURANCES SA (SENEGAL)** fait son entrée parmi les membres du top 5. Elle effectue un bond de vingt places dans le classement grâce à une réduction importante de ses effectifs (équipe de 23 employés en 2012 contre 13 en 2013).

Dans le même registre, **ALLIANZ CONGO ASSURANCES** passe du 117ème rang à la 31ème place grâce notamment à la progression exceptionnelle de son chiffre d'affaires de 354,4%.

**ENGAGEMENT PANAFRICAIN. EMPREINTE LOCALE.**

**CONTINENTAL REINSURANCE**

**Notre engagement panafricain à votre service.**

Chez Continental Reinsurance, nous mettons l'accent sur les activités locales pour développer les capacités au niveau régional et impulser la croissance à travers l'Afrique. C'est pour cette raison que nous proposons davantage d'investissements, de solutions et d'initiatives de développement locaux que tout autre réassureur panafricain. Notre objectif est de stimuler la valeur ajoutée, la croissance et les partenariats à travers le continent. Au fur et à mesure que nos activités panafricaines se développeront, nous investirons encore davantage dans les personnes, les produits et services au niveau local – fermant ainsi le cercle vertueux de notre engagement.

www.continental-re.com  
Lagos | Douala | Nairobi | Abidjan | Tunis | Gaborone

Rang <sup>(1)</sup>		Compagnies	Catégorie	Pays	Capital <sup>(1)</sup>	
2013	2012				2013	2012
1	9	CHANAS ASSURANCES	NV	CMR	4 600 000 000	2 300 000 000
2	1	ASSURANCES ET REASSURANCES DU CONGO	NV	COG	4 000 000 000	4 000 000 000
3	2	LE MILLENIUM ASSURANCES INTERNATIONALES IARD	NV	CIV	3 500 000 000	3 500 000 000
4	3	GROUPEMENT TOGOLAIS D'ASSURANCES (GTA-C2A)	NV	TGO	3 500 000 000	3 500 000 000
5	26	SAAR VIE SENEGAL	V	SEN	3 200 000 000	1 700 000 000
6	4	SOCIETE AFRICAINE D'ASSURANCES ET DE REASSURANCES	NV	CMR	3 000 000 000	3 000 000 000
7	5	SAHAM ASSURANCE CI	NV	CIV	3 000 000 000	3 000 000 000
8	18	ASSURANCES INDUSTRIELLES ET COMMERCIALES SA	NV	GAB	3 000 000 000	2 000 000 000
9	130	AMSA ASSURANCES	NV	CIV	3 000 000 000	ND
10	6	AMSA ASSURANCES	NV	SEN	2 990 000 000	2 990 000 000
11	7	ACTIVA ASSURANCES	NV	CMR	2 625 000 000	2 625 000 000
12	8	NSIA COTE D'IVOIRE	NV	CIV	2 525 610 000	2 525 610 000
13	10	NSIA BENIN	NV	BEN	2 250 000 000	2 250 000 000
14	11	NSIA VIE COTE D'IVOIRE	V	CIV	2 250 000 000	2 250 000 000
15	12	OMNIUM GABONAIS D'ASSURANCES ET DE REASSURANCES	NV	GAB	2 208 000 000	2 208 000 000
16	13	NSIA GABON	NV	GAB	2 200 000 000	2 200 000 000
17	19	PRO-ASSUR ASSURANCES	NV	CMR	2 200 000 000	2 000 000 000
18	14	AXA ASSURANCES	NV	GAB	2 160 200 000	2 160 200 000
19	15	AXA ASSURANCES SA	NV	SEN	2 116 000 000	2 116 000 000
20	35	EGICO SA	NV	GNQ	2 100 000 000	1 500 000 000
21	52	NSIA CONGO	NV	COG	2 100 000 000	1 200 000 000
22	16	AXA ASSURANCES	NV	CMR	2 083 650 000	2 083 650 000
23	17	AXA ASSURANCES	NV	CIV	2 045 800 000	2 045 800 000
24	20	SAHAM ASSURANCE VIE	V	CIV	2 000 000 000	2 000 000 000
25	21	BELIFE INSURANCE SA	V	CIV	2 000 000 000	2 000 000 000
26	22	STAM VIE	V	CIV	2 000 000 000	2 000 000 000
27	23	UNION DES ASSURANCES DE COTE D'IVOIRE VIE	V	CIV	2 000 000 000	2 000 000 000
28	24	SOCIETE NOUVELLE D'ASSURANCES VIE (SONAVIE)	V	MLI	2 000 000 000	2 000 000 000
29	25	SONAM ASSURANCES SA	NV	SEN	2 000 000 000	2 000 000 000
30	36	COMPAGNIE D'ASSURANCE ET REASSURANCE SABU NYUMAN	NV	MLI	2 000 000 000	1 500 000 000
31	62	L'AFRICAIN DES ASSURANCES	NV	BEN	2 000 000 000	1 000 000 000
32	63	SAHAM ASSURANCE GABON	NV	GAB	2 000 000 000	1 000 000 000
33	64	SAMARITAN INSURANCE INCORPORATION SA	NV	CMR	1 810 000 000	1 000 000 000
34	59	UNION GENERALE DES ASSURANCES DU NIGER VIE	V	NER	1 728 000 000	1 080 000 000
35	27	LA GENERALE DES ASSURANCES	NV	BEN	1 700 000 000	1 700 000 000
36	56	GARANTIE MUTUELLE DES CADRES	NV	CMR	1 700 000 000	1 139 700 000
37	28	ATLANTIQUE ASSURANCES COTE D'IVOIRE (AACI)	NV	CIV	1 666 670 000	1 666 670 000
38	29	ASSURANCES GENERALES DU CAMEROUN	NV	CMR	1 600 000 000	1 600 000 000
39	30	OMNIUM GABONAIS D'ASSURANCES ET DE REASSURANCES VIE	V	GAB	1 600 000 000	1 600 000 000
40	31	AMSA ASSURANCES VIE	V	SEN	1 600 000 000	1 600 000 000
41	65	NSIA CAMEROUN	NV	CMR	1 600 000 000	1 000 000 000
42	32	SOCIETE NIGERIENNE D'ASSURANCES ET DE REASSURANCES	NV	NER	1 595 004 000	1 595 004 000
43	34	ASSURANCES GENERALES DU CONGO	NV	COG	1 500 005 000	1 500 005 000
44	37	SAHAM ASSURANCE	NV	CMR	1 500 000 000	1 500 000 000
45	38	LA LOYALE VIE	V	CIV	1 500 000 000	1 500 000 000
46	39	LA LOYALE ASSURANCES	NV	CIV	1 500 000 000	1 500 000 000
47	40	SONAM ASSURANCES VIE MUTUELLE	V	SEN	1 500 000 000	1 500 000 000

Rang <sup>(1)</sup>		Compagnies	Catégorie	Pays	Capital <sup>(1)</sup>	
2013	2012				2013	2012
48	41	UNION DES ASSURANCES DU SENEGAL VIE (UASEN VIE)	V	SEN	1 500 000 000	1 500 000 000
49	42	CNART ASSURANCES SA	NV	SEN	1 500 000 000	1 500 000 000
50	44	LA PREVOYANCE ASSURANCES SA	NV	SEN	1 500 000 000	1 400 000 000
51	66	NSIA VIE CONGO	V	COG	1 500 000 000	1 000 000 000
52	67	SALAMA ASSURANCES	NV	SEN	1 500 000 000	1 000 000 000
53	68	SOCIETE AFRICAINE D'ASSURANCES ET DE REASSURANCES	NV	TCD	1 500 000 000	1 000 000 000
54	69	AREA SA	NV	CMR	1 500 000 000	1 000 000 000
55	131	JACKSON ASSURANCES IARD	NV	BFA	1 500 000 000	ND
56	33	ASSURANCES ET REASSURANCES OMNIBRANCHES	NV	MDG	1 458 696 267	1 538 718 020
57	43	SOCIETE NATIONALE D'ASSURANCES ET DE REASSURANCES	NV	BFA	1 440 000 000	1 440 000 000
58	45	ALLIANZ COTE D'IVOIRE ASSURANCES	NV	CIV	1 400 000 000	1 400 000 000
59	70	ALLIANZ SENEGAL ASSURANCES	NV	SEN	1 400 000 000	1 000 000 000
60	46	SAHAM ALL LIFE INSURANCE CAMEROUN	V	CMR	1 350 000 000	1 350 000 000
61	47	NSIA SENEGAL ASSURANCES	NV	SEN	1 350 000 000	1 350 000 000
62	48	FIDELIA ASSURANCES	NV	TGO	1 350 000 000	1 350 000 000
63	49	SAHAM ASSURANCE	NV	TGO	1 300 000 000	1 300 000 000
64	50	UNION DES ASSURANCES DU BURKINA IARDT	NV	BFA	1 291 100 000	1 291 100 000
65	51	BENEFICIAL LIFE	V	TGO	1 250 000 000	1 250 000 000
66	53	ALLIANCE AFRICAINE D'ASSURANCES SA	NV	CIV	1 200 000 000	1 200 000 000
67	54	GENERATION NOUVELLE D'ASSURANCES	NV	CIV	1 200 000 000	1 200 000 000
68	55	LA NIGERIENNE D'ASSURANCE ET DE REASSURANCE	NV	NER	1 200 000 000	1 200 000 000
69	57	ALLIANZ CAMEROUN ASSURANCES VIE	V	CMR	1 100 000 000	1 100 000 000
70	58	ASSURANCES GENERALES DU CONGO - VIE (AGC-VIE)	V	COG	1 086 860 000	1 084 860 000
71	71	ALLIANZ BURKINA ASSURANCES	NV	BFA	1 034 080 000	1 000 000 000
72	60	SOLIDARITE AFRICAINE D'ASSURANCES	NV	CIV	1 000 090 000	1 000 090 000
73	61	SERENITY ASSURANCES	NV	CIV	1 000 090 000	1 000 090 000
74	72	L'AFRICAINE VIE BENIN	V	BEN	1 000 000 000	1 000 000 000
75	73	ASSURANCES ET REASSURANCES DU GOLFE DE GUINEE	V	BEN	1 000 000 000	1 000 000 000
76	74	AVIE SA	V	BEN	1 000 000 000	1 000 000 000
77	75	SAHAM ASSURANCE VIE	V	BEN	1 000 000 000	1 000 000 000
78	76	NSIA VIE BENIN	V	BEN	1 000 000 000	1 000 000 000
79	77	UNION BENINOISE D'ASSURANCES VIE	V	BEN	1 000 000 000	1 000 000 000
80	78	ALLIANZ BENIN ASSURANCES	NV	BEN	1 000 000 000	1 000 000 000
81	79	LA FEDERALE D'ASSURANCES SA	NV	BEN	1 000 000 000	1 000 000 000
82	80	ALLIANZ BURKINA ASSURANCES VIE	V	BFA	1 000 000 000	1 000 000 000
83	81	GENERALE DES ASSURANCES VIE	V	BFA	1 000 000 000	1 000 000 000
84	82	SOCIETE NATIONALE D'ASSURANCES ET DE REASSURANCES VIE	V	BFA	1 000 000 000	1 000 000 000
85	83	UNION DES ASSURANCES DU BURKINA VIE	V	BFA	1 000 000 000	1 000 000 000
86	84	SAHAM ASSURANCE	NV	BFA	1 000 000 000	1 000 000 000
87	85	CORIS ASSURANCES SA	NV	BFA	1 000 000 000	1 000 000 000
88	86	GENERALE DES ASSURANCES	NV	BFA	1 000 000 000	1 000 000 000
89	87	RAYNAL ASSURANCES SA	NV	BFA	1 000 000 000	1 000 000 000
90	88	ACTIVA VIE	V	CMR	1 000 000 000	1 000 000 000
91	89	BENEFICIAL LIFE INSURANCE SA	V	CMR	1 000 000 000	1 000 000 000
92	90	SAAR ASSURANCES VIE	V	CMR	1 000 000 000	1 000 000 000
93	91	UNION DES ASSURANCES DU CAMEROUN VIE	V	CMR	1 000 000 000	1 000 000 000
94	92	ALLIANZ CAMEROUN ASSURANCES	NV	CMR	1 000 000 000	1 000 000 000

Rang <sup>(1)</sup>		Compagnies	Catégorie	Pays	Capital <sup>(1)</sup>	
2013	2012				2013	2012
95	93	CAMEROON INSURANCE (CAMINSUR)	NV	CMR	1 000 000 000	1 000 000 000
96	94	COMPAGNIE PROFESSIONNELLE D'ASSURANCES	NV	CMR	1 000 000 000	1 000 000 000
97	95	ZENITHE INSURANCE SA	NV	CMR	1 000 000 000	1 000 000 000
98	96	ALLIANZ CENTRAFRIQUE ASSURANCES	NV	CAF	1 000 000 000	1 000 000 000
99	97	UNION DES ASSURANCES CENTRAFRICAINES	NV	CAF	1 000 000 000	1 000 000 000
100	98	ALLIANZ CONGO ASSURANCES	NV	COG	1 000 000 000	1 000 000 000
101	99	L'ALLIANCE AFRICAINE D'ASSURANCES VIE	V	CIV	1 000 000 000	1 000 000 000
102	100	ALLIANZ COTE D'IVOIRE ASSURANCES VIE	V	CIV	1 000 000 000	1 000 000 000
103	101	LE MILLENIUM ASSURANCES INTERNATIONALES VIE	V	CIV	1 000 000 000	1 000 000 000
104	102	ATLAS ASSURANCES	NV	CIV	1 000 000 000	1 000 000 000
105	103	FEDERALE D'ASSURANCES DE COTE D'IVOIRE	NV	CIV	1 000 000 000	1 000 000 000
106	104	TROPICAL SOCIETE D'ASSURANCES (TSA-ASSURANCES)	NV	CIV	1 000 000 000	1 000 000 000
107	105	NSIA VIE GABON	V	GAB	1 000 000 000	1 000 000 000
108	106	UNION DES ASSURANCES DU GABON VIE (UAG VIE)	V	GAB	1 000 000 000	1 000 000 000
109	107	NSIA VIE MALI	V	MLI	1 000 000 000	1 000 000 000
110	108	ALLIANZ MALI ASSURANCES	NV	MLI	1 000 000 000	1 000 000 000
111	109	SAHAM ASSURANCE	NV	MLI	1 000 000 000	1 000 000 000
112	110	ASSURANCES LAFIA SA	NV	MLI	1 000 000 000	1 000 000 000
113	111	NOUVELLE ALLIANCE D'ASSURANCES SA	NV	MLI	1 000 000 000	1 000 000 000
114	112	COMPAGNIE D'ASSURANCES ET DE REASSURANCES DU NIGER	NV	NER	1 000 000 000	1 000 000 000
115	113	SAHAM ASSURANCES	NV	NER	1 000 000 000	1 000 000 000
116	114	UNION GENERALE DES ASSURANCES DU NIGER	NV	NER	1 000 000 000	1 000 000 000
117	115	ALLIANZ SENEGAL ASSURANCES VIE	V	SEN	1 000 000 000	1 000 000 000
118	116	LA SENEGALAISE DE L'ASSURANCE VIE (SENVIE)	V	SEN	1 000 000 000	1 000 000 000
119	117	NSIA VIE SENEGAL	V	SEN	1 000 000 000	1 000 000 000
120	118	ASKIA ASSURANCES SA	NV	SEN	1 000 000 000	1 000 000 000
121	119	ASSURANCE SECURITE SENEGALAISE	NV	SEN	1 000 000 000	1 000 000 000
122	120	COMPAGNIE GENERALES D'ASSURANCES SA	NV	SEN	1 000 000 000	1 000 000 000
123	121	SAHAM ASSURANCES SA	NV	SEN	1 000 000 000	1 000 000 000
124	122	SONAC SA	NV	SEN	1 000 000 000	1 000 000 000
125	123	GROUPEMENT TOGOLAIS D'ASSURANCES VIE	V	TGO	1 000 000 000	1 000 000 000
126	124	NSIA VIE TOGO	V	TGO	1 000 000 000	1 000 000 000
127	125	UNION DES ASSURANCES DU TOGO VIE	V	TGO	1 000 000 000	1 000 000 000
128	126	ALLIANZ TOGO ASSURANCES	NV	TGO	1 000 000 000	1 000 000 000
129	127	LA FEDERALE D'ASSURANCES SA	NV	TGO	1 000 000 000	1 000 000 000
130	128	NSIA TOGO	NV	TGO	1 000 000 000	1 000 000 000
131	129	UNION DES ASSURANCES DU TOGO IARD	NV	TGO	1 000 000 000	1 000 000 000
132	132	L'UNION DES ASSURANCES DU MALI (UAM - IARD)	NV	MLI	1 000 000 000	ND
133	133	STAR VIE SA	V	TCD	1 000 000 000	ND

Source : FANAF 2015

(1) Chiffres et rangs 2012 revus au 31/12/2013  
ND= non déterminé

Pour des raisons diverses, les opérations de recapitalisation des sociétés de la zone FANAF se sont poursuivies en 2013. **Sur l'ensemble de l'exercice, vingt et un assureurs ont procédé à des augmentations de capital. CHANAS ASSURANCES CAMEROUN enregistre la plus importante opération de ce type.** Elle double son

capital social grâce à un apport de 2,3 milliards de FCFA et se hisse à la première place de ce classement. La SAAR VIE SENEGAL qui disposait d'un capital de 1,7 milliards de FCFA en 2012 rehausse ce dernier à 3,2 milliards en 2013.



 **MAPFRE** | **ASSISTANCE**

Your life. Our world

 **MAPFRE** | **WARRANTY**

Your life. Our world

**Plus de 25 ans d'expérience  
dans l'amélioration de la  
rentabilité du secteur des assurances**



### Nos solutions:

#### Your Travel. Our World

- Assurance voyage schengen
- Assurance voyage monde entier
- Assurance voyage étudiants
- Assurance voyage corporative

#### Your Health. Our World

- Evacuation sanitaire internationale
- Assurance médicale "Global Expat" pour expatriés

#### Your LifeStyle. Our World

- Utilisation frauduleuse des cartes bancaires
- Garantie protection d'achats
- Garantie protection du style de vie
- Garantie protection d'argent au guichet automatique



facebook.com/  
mapfre.warranty



linkedin.com/company/  
mapfre.warranty



twitter.com/  
MapfreAsist



youtube.com/  
MAPFREASISTENCIAIvcr



mapfre-asistencia.com

Serge Roger Pokamme  
Business development Africa  
e | pokas@mapfre.com



# Le classement des compagnies par branche

\* Les classements qui suivent sont établis à partir des chiffres fournis par la FANAF

**LE PODIUM : Les trois premières compagnies de chaque marché**

Chiffres en milliers de francs CFA

<b>Bénin (BEN)</b>			<b>Burkina faso (BFA)</b>			<b>Burundi (BDI)*</b>			
	Primes Émises	Rang FANAF		Primes Émises	Rang FANAF		Primes Émises	Rang FANAF	
1	La Federale d'Assurances Sa	3 368 362	17	Sté Nationale d'Assurances et de Reassurances	3 269 365	21	Bicor Sa	577 576	87
2	Nsia Benin	2 744 777	24	Allianz Burkina Assurances	2 285 504	34	-	-	-
3	L'africaine des Assurances	2 721 646	26	Coris Assurances Sa	2 015 915	40	-	-	-

<b>Cameroun (CMR)</b>			<b>Centrafrique (CAF)</b>			<b>Congo Brazzaville (COG)</b>			
	Primes Émises	Rang FANAF		Primes Émises	Rang FANAF		Primes Émises	Rang FANAF	
1	Sté Africaine d'Assurances et de Reassurances	7 341 043	2	Allianz Centrafrique Assurances	753 824	85	Assurances Generales du Congo	8 326 071	1
2	Garantie Mutuelle des Cadres	5 803 535	6	Union des Assurances Centrafricaines	467 671	89	Assurances et Reassurances Du Congo	5 788 577	7
3	Activa Assurances	3 419 623	16	-	-	-	Nsia Congo	2 057 656	39

<b>Côte d'ivoire (CIV)</b>			<b>Gabon (GAB)</b>			<b>Guinée Conakry (GNB)</b>			
	Primes Émises	Rang FANAF		Primes Émises	Rang FANAF		Primes Émises	Rang FANAF	
1	Saham Assurance CI	7 098 454	4	Nsia Gabon	7 231 934	3	Nsia Guinee Conakry	979 505	75
2	Allianz Cote d'Ivoire Assurances	4 325 706	12	Axa Assurances	6 689 537	5	Mutragui Sa	868 271	80
3	Nsia Cote d'Ivoire	4 113 114	13	Assurances Industrielles et Commerciales Sa	5 470 432	8	Sogam Sa	532 061	88

<b>Guinée Equatoriale (GNQ)</b>			<b>Madagascar (MDG)</b>			<b>Mali (MLI)</b>			
	Primes Émises	Rang FANAF		Primes Émises	Rang FANAF		Primes Émises	Rang FANAF	
1	Egico Sa	3 358 566	18	Assurances et Reassurances Omnibranches	1 854 690	45	Compagnie d'Assurance et Reassurance Sabu Nyuman	2 085 993	36
2	-	-	-	Allianz Madagascar Assurances	371 308	92	Saham Assurance	1 462 405	62
3	-	-	-	Saham Assurance	269 403	94	Assurances Lafia Sa	1 321 735	66

<b>Niger (NER)</b>			<b>Sénégal (SEN)</b>			<b>Tchad (TCD)</b>			
	Primes Émises	Rang FANAF		Primes Émises	Rang FANAF		Primes Émises	Rang FANAF	
1	Sté Nigerienne d'Assurances et de Reassurances	4 393 091	11	Axa Assurances Sa	3 635 782	15	Star Nationale Sa	1 944 070	43
2	Compagnie d'Assurances et de Reassurances du Niger	2 765 089	23	Assurance Securite Senegalaise	3 144 543	22	Sté Africaine d'Assurances et de Reassurances	1 638 524	53
3	Union Generale des Assurances du Niger	2 548 210	27	Cnart Assurances Sa	2 730 410	25	-	-	-

<b>Togo (TGO)</b>			
	Primes Émises	Rang FANAF	
1	La Federale d'Assurances Sa	1 364 537	65
2	Union Des Assurances du Togo Iard	1 160 076	70
3	Nsia Togo	1 091 329	72

\*Chiffres UCAR SA et SOCABU indisponibles.

Source : FANAF 2015

Chiffres en milliers de francs CFA

Rang <sup>(1)</sup>		Compagnies	Catégorie	Pays	2013		2012 <sup>(1)</sup>		Δ PE 2013-2012
2013	2012				Primes émises	S/P <sup>(2)</sup>	Primes émises	S/P <sup>(2)</sup>	
1	1	ASSURANCES GENERALES DU CONGO	NV	COG	8 326 071	49,6%	7 584 150	86,5%	9,8%
2	5	SOCIETE AFRICAINE D'ASSURANCES ET DE REASSURANCES	NV	CMR	7 341 043	44,4%	5 228 748	40,7%	40,4%
3	2	NSIA GABON	NV	GAB	7 231 934	40,4%	6 809 677	37,0%	6,2%
4	6	SAHAM ASSURANCE CI	NV	CIV	7 098 454	33,0%	5 178 434	25,0%	37,1%
5	7	AXA ASSURANCES	NV	GAB	6 689 537	38,5%	5 032 156	29,7%	32,9%
6	10	GARANTIE MUTUELLE DES CADRES	NV	CMR	5 803 535	37,5%	3 973 692	32,9%	46,0%
7	8	ASSURANCES ET REASSURANCES DU CONGO	NV	COG	5 788 577	-28,8%	4 156 920	-2,0%	39,3%
8	3	ASSURANCES INDUSTRIELLES ET COMMERCIALES SA	NV	GAB	5 470 432	35,5%	5 397 824	40,0%	1,3%
9	4	OMNIUM GABONAIS D'ASSURANCES ET DE REASSURANCES	NV	GAB	5 262 263	15,9%	5 300 952	29,2%	-0,7%
10	12	SAHAM ASSURANCE GABON	NV	GAB	4 973 128	50,1%	3 690 488	46,1%	34,8%
11	14	SOCIETE NIGERIENNE D'ASSURANCES ET DE REASSURANCES	NV	NER	4 393 091	44,4%	3 618 010	44,9%	21,4%
12	9	ALLIANZ COTE D'IVOIRE ASSURANCES	NV	CIV	4 325 706	42,6%	4 126 245	53,3%	4,8%
13	19	NSIA COTE D'IVOIRE	NV	CIV	4 113 114	28,9%	3 021 842	5,9%	36,1%
14	13	MATCA	NV	CIV	3 858 394	25,0%	3 654 942	20,9%	5,6%
15	16	AXA ASSURANCES SA	NV	SEN	3 635 782	21,1%	3 538 196	20,4%	2,8%
16	17	ACTIVA ASSURANCES	NV	CMR	3 419 623	16,4%	3 489 133	24,1%	-2,0%
17	15	LA FEDERALE D'ASSURANCES SA	NV	BEN	3 368 362	44,6%	3 557 426	31,2%	-5,3%
18	11	EGICO SA	NV	GNQ	3 358 566	28,7%	3 784 529	25,6%	-11,3%
19	18	ALLIANZ CAMEROUN ASSURANCES	NV	CMR	3 294 693	35,6%	3 100 888	42,4%	6,2%
20	25	AXA ASSURANCES	NV	CMR	3 281 882	40,3%	2 643 335	26,0%	24,2%
21	21	SOCIETE NATIONALE D'ASSURANCES ET DE REASSURANCES	NV	BFA	3 269 365	71,5%	2 914 495	61,5%	12,2%
22	20	ASSURANCE SECURITE SENEGALAISE	NV	SEN	3 144 543	38,9%	2 960 627	43,1%	6,2%
23	24	COMPAGNIE D'ASSURANCES ET DE REASSURANCES DU NIGER	NV	NER	2 765 089	35,0%	2 732 086	31,3%	1,2%
24	28	NSIA BENIN	NV	BEN	2 744 777	30,9%	2 407 672	18,7%	14,0%
25	22	CNART ASSURANCES SA	NV	SEN	2 730 410	51,3%	2 879 957	14,5%	-5,2%
26	23	L'AFRICAINE DES ASSURANCES	NV	BEN	2 721 646	18,2%	2 841 376	40,7%	-4,2%
27	26	UNION GENERALE DES ASSURANCES DU NIGER	NV	NER	2 548 210	29,8%	2 519 334	24,6%	1,1%
28	32	AXA ASSURANCES	NV	CIV	2 518 911	58,1%	2 186 119	38,0%	15,2%
29	41	SAMARITAN INSURANCE INCORPORATION SA	NV	CMR	2 510 306	42,2%	1 851 923	54,7%	35,6%
30	57	AMSA ASSURANCES	NV	SEN	2 488 893	4,5%	1 452 258	91,2%	71,4%
31	29	LA PREVOYANCE ASSURANCES SA	NV	SEN	2 452 887	34,7%	2 366 370	34,9%	3,7%
32	30	COMPAGNIE GENERALES D'ASSURANCES SA	NV	SEN	2 436 750	34,4%	2 310 691	16,0%	5,5%
33	31	ALLIANZ SENEGAL ASSURANCES	NV	SEN	2 394 799	20,4%	2 301 427	24,8%	4,1%
34	34	ALLIANZ BURKINA ASSURANCES	NV	BFA	2 285 504	27,8%	2 170 833	23,9%	5,3%
35	33	LE MILLENIUM ASSURANCES INTERNATIONALES IARD	NV	CIV	2 186 073	29,7%	2 182 580	34,2%	0,2%
36	38	COMPAGNIE D'ASSURANCE ET REASSURANCE SABU NYUMAN	NV	MLI	2 085 993	47,0%	1 935 826	51,9%	7,8%
37	46	SAHAM ASSURANCE	NV	CMR	2 082 424	17,3%	1 740 879	35,2%	19,6%
38	52	ATLANTIQUE ASSURANCES COTE D'IVOIRE (AACI)	NV	CIV	2 066 020	46,6%	1 561 889	51,8%	32,3%
39	55	NSIA CONGO	NV	COG	2 057 656	59,5%	1 517 880	45,1%	35,6%
40	61	CORIS ASSURANCES SA	NV	BFA	2 015 915	48,2%	1 324 138	42,1%	52,2%
41	35	GENERALE DES ASSURANCES	NV	BFA	1 964 809	55,8%	2 085 822	36,4%	-5,8%
42	39	ATLAS ASSURANCES	NV	CIV	1 962 315	132,5%	1 874 270	118,1%	4,7%
43	36	STAR NATIONALE SA	NV	TCD	1 944 070	37,9%	2 003 414	20,7%	-3,0%
44	48	AREA SA	NV	CMR	1 900 183	32,2%	1 667 710	71,6%	13,9%
45	42	ASSURANCES ET REASSURANCES OMNIBRANCHES	NV	MDG	1 854 690	45,2%	1 828 293	82,8%	1,4%

Chiffres en milliers de francs CFA

Rang <sup>(1)</sup>		Compagnies	Catégorie	Pays	2013		2012 <sup>(1)</sup>		Δ PE 2013-2012
2013	2012				Primes émises	S/P <sup>(2)</sup>	Primes émises	S/P <sup>(2)</sup>	
46	59	SOCIETE IVOIRIENNE D'ASSURANCES MUTUELLES	NV	CIV	1 850 503	21,2%	1 425 475	7,6%	29,8%
47	56	FEDERALE D'ASSURANCES DE COTE D'IVOIRE	NV	CIV	1 816 258	7,6%	1 459 961	15,4%	24,4%
48	43	CHANAS ASSURANCES	NV	CMR	1 770 799	-0,2%	1 826 582	-26,4%	-3,1%
49	27	LA LOYALE ASSURANCES	NV	CIV	1 756 646	26,2%	2 461 906	29,5%	-28,6%
50	54	ASSURANCES GENERALES DU CAMEROUN	NV	CMR	1 751 719	38,3%	1 520 752	17,8%	15,2%

(1) Chiffres et rangs 2012 revus au 31/12/2013

(2) S/P = Charges sinistres / Primes acquises

ND: non déterminé

<b>TOTAL DES 50 PREMIERES</b>	<b>169 112 350</b>	<b>34,58%</b>
<b>Rappel 2012<sup>(1)</sup></b>	<b>151 172 491</b>	<b>35,51%</b>

<b>TOTAL MARCHE FANAF 2013</b>	217 236 781	36,04%
<b>TOTAL MARCHE FANAF 2012<sup>(1)</sup></b>	195 477 270	36,58%

En 2013, les sociétés de la zone FANAF émettent 217 milliards de FCFA de primes dans la branche automobile contre 195 milliards de FCFA en 2012. Soit un taux de croissance de 11,1%. Fort de cette progression **les risques automobile représentent au cours de l'exercice 24,1% des émissions des entreprises présentes dans ce classement.**

**11,9% par rapport à 2012) et compte désormais pour 77,8% dans la production automobile** contre 77,3% lors de l'exercice précédent.

Enfin, l'exercice 2013 se conclut par une légère amélioration de la sinistralité automobile. Le rapport sinistres à primes perd 0,54 point sur l'ensemble de la branche et 0,93 point chez les entreprises du top 50.

Cette année, les 50 premières entreprises de la branche totalisent un chiffre d'affaires de 169 milliards de FCFA (en progression de

Source : FANAF 2015

# TAN-RE PROGRESSING AND GROWING IN AFRICA



*"Progressing and growing together in Africa: a good summation of our expansion goals in Africa. It reflect strongly on the value we place on the African continent and on the principles we uphold at TAN-RE, with a particular focus on meeting our clients' needs."*  
Rajab S. Kakusa, CEO



## ABOUT TAN-RE

Tanzania National Reinsurance Corporation (TAN-RE) is a Regional reinsurance company providing a broad range of reinsurance products and services to clients in Africa, Middle East and Asia.

From its domicile in the historical port city of Dar es Salaam ('Haven of Peace') on the shores of the East African coast, TAN-RE effectively opened its doors for the writing of all classes of reinsurance business with effect from 27th January 2004.

The Company has been registered to transact reinsurance business in respect of all Non-Life insurance business including Marine and Aviation business as well as all Life Assurance business including Pension business.

TAN-RE has experienced year on year growth and now serves more than 180 companies in 46 countries across Africa, Middle East and Asia.

## Current Core Activities

TAN-RE'S Functions are summarized as follows:

- Accepting local mandatory and commercial reinsurance business
- Accepting inward reinsurance business
- Training of industry insurance and reinsurance personnel
- Providing technical reinsurance assistance and related services




- Providing an avenue for the investment of funds
- Promoting business relations with other reinsurers
- Compiling and maintaining market insurance and reinsurance statistics




## Credit Rating




TAN-RE has a credit rating of A+(Single A plus) for domestic Claims paying a ability and B+(Single B Plus) for international claims paying ability by Global Credit Rating Company of South Africa.




**LE PODIUM : Les trois premières compagnies de chaque marché**




Chiffres en milliers de francs CFA


 Bénin (BEN)			Primes Émises	Rang FANAF	 Burkina faso (BFA)			Primes Émises	Rang FANAF	 Burundi (BDI)*			Primes Émises	Rang FANAF
1	Nsia Benin	1 186 583	30	Saham Assurance	1 021 677	32	Bicor Sa	64 009	83	-	-	-	-	-
2	Allianz Benin Assurances	433 858	51	Sté Nationale d'Assurances et de Reassurances	874 194	37	-	-	-	-	-	-	-	-
3	L'africaine des Assurances	380 404	52	Allianz Burkina Assurances	536 761	47	-	-	-	-	-	-	-	-

 Cameroun (CMR)			Primes Émises	Rang FANAF	 Centrafrique (CAF)			Primes Émises	Rang FANAF	 Congo Brazzaville (COG)			Primes Émises	Rang FANAF	
1	Activa Assurances	4 577 527	2	Allianz Centrafrique Assurances	314 538	57	Assurances Generales du Congo	3 617 203	5	Nsia Congo	1 747 995	18	Allianz Congo Assurances	873 783	38
2	Chanas Assurances	2 069 397	15	Union des Assurances Centrafricaines	119 979	73	-	-	-	-	-	-	-	-	
3	Axa Assurances	1 639 842	20	-	-	-	-	-	-	-	-	-	-	-	

 Côte d'ivoire (CIV)			Primes Émises	Rang FANAF	 Gabon (GAB)			Primes Émises	Rang FANAF	 Guinée Conakry (GNB)			Primes Émises	Rang FANAF	
1	Saham Assurance CI	9 151 296	1	Omnium Gabonais d'Assurances et de Reassurances	4 492 746	3	Nsia Guinee Conakry	985 896	33	Saham Assurance Guinee	186 092	70	Sogam Sa	29 178	89
2	Le Millenium Assurances Internationales Iard	4 482 677	4	Nsia Gabon	3 508 276	6	-	-	-	-	-	-	-	-	
3	Nsia Cote D'ivoire	2 583 497	9	Assurances Industrielles et Commerciales Sa	2 913 876	7	-	-	-	-	-	-	-	-	

 Guinée Equatoriale (GNQ)			Primes Émises	Rang FANAF	 Madagascar (MDG)			Primes Émises	Rang FANAF	 Mali (MLI)			Primes Émises	Rang FANAF	
1	Egico Sa	1 454 427	23	Saham Assurance	1 359 399	25	Saham Assurance	2 821 350	8	Allianz Mali Assurances	1 204 597	29	Assurances Lafia Sa	765 505	42
2	-	-	-	Allianz Madagascar Assurances	706 754	43	-	-	-	-	-	-	-	-	
3	-	-	-	-	-	-	-	-	-	-	-	-	-	-	

 Niger (NER)			Primes Émises	Rang FANAF	 Sénégal (SEN)			Primes Émises	Rang FANAF	 Tchad (TCD)			Primes Émises	Rang FANAF
1	Compagnie d'Assurances et de Reassurances du Niger	1 308 836	26	Nsia Senegal Assurances	2 062 405	16	Star Nationale Sa	1 686 447	19	Sté Africaine d'Assurances et de Reassurances	1 558 060	22	-	-
2	Union Generale des Assurances du Niger	798 883	41	Allianz Senegal Assurances	1 975 588	17	-	-	-	-	-	-	-	-
3	La Nigerienne d'Assurance et de Reassurance	236 124	66	La Prevoyance Assurances Sa	1 445 740	24	-	-	-	-	-	-	-	-

 Togo (TGO)			Primes Émises	Rang FANAF
1	Saham Assurance	2 279 862	12	
2	Allianz Togo Assurances	962 161	35	
3	Nsia Togo	647 455	45	

\*Chiffres UCAR SA et SOCABU indisponibles.

Source : FANAF 2015

Chiffres en milliers de francs CFA

Rang <sup>(1)</sup>		Compagnies	Catégorie	Pays	2013		2012 <sup>(1)</sup>		Δ PE 2013-2012
2013	2012				Primes émises	S/p <sup>(2)</sup>	Primes émises	S/p <sup>(2)</sup>	
1	1	SAHAM ASSURANCE CI	NV	CIV	9 151 296	31,7%	7 947 109	-2,5%	15,2%
2	4	ACTIVA ASSURANCES	NV	CMR	4 577 527	8,2%	3 397 389	60,3%	34,7%
3	2	OMNIUM GABONAIS D'ASSURANCES ET DE REASSURANCES	NV	GAB	4 492 746	79,0%	4 987 982	21,8%	-9,9%
4	3	LE MILLENIUM ASSURANCES INTERNATIONALES IARD	NV	CIV	4 482 677	25,9%	4 530 104	9,3%	-1,0%
5	13	ASSURANCES GENERALES DU CONGO	NV	COG	3 617 203	135,2%	1 810 923	43,7%	99,7%
6	5	NSIA GABON	NV	GAB	3 508 276	30,8%	3 382 527	65,6%	3,7%
7	15	ASSURANCES INDUSTRIELLES ET COMMERCIALES SA	NV	GAB	2 913 876	24,1%	1 688 218	66,1%	72,6%
8	6	SAHAM ASSURANCE	NV	MLI	2 821 350	-2,3%	3 278 582	5,3%	-13,9%
9	10	NSIA COTE D'IVOIRE	NV	CIV	2 583 497	5,7%	2 074 501	95,0%	24,5%
10	7	ALLIANZ COTE D'IVOIRE ASSURANCES	NV	CIV	2 470 362	527,6%	2 858 019	34,6%	-13,6%
11	12	LA LOYALE ASSURANCES	NV	CIV	2 363 307	12,6%	1 873 785	136,1%	26,1%
12	19	SAHAM ASSURANCE	NV	TGO	2 279 862	10,5%	1 491 497	5,4%	52,9%
13	21	AXA ASSURANCES	NV	GAB	2 147 892	58,0%	1 352 687	31,0%	58,8%
14	23	SAHAM ASSURANCE GABON	NV	GAB	2 125 012	-14,7%	1 307 417	100,4%	62,5%
15	14	CHANAS ASSURANCES	NV	CMR	2 069 397	74,1%	1 720 009	59,6%	20,3%
16	24	NSIA SENEGAL ASSURANCES	NV	SEN	2 062 405	28,5%	1 288 537	97,3%	60,1%
17	8	ALLIANZ SENEGAL ASSURANCES	NV	SEN	1 975 588	68,8%	2 769 210	-6,0%	-28,7%
18	18	NSIA CONGO	NV	COG	1 747 995	36,4%	1 494 329	63,9%	17,0%
19	17	STAR NATIONALE SA	NV	TCD	1 686 447	49,1%	1 594 244	28,0%	5,8%
20	16	AXA ASSURANCES	NV	CMR	1 639 842	65,5%	1 639 941	21,8%	0,0%
21	22	ALLIANZ INSURANCE COMPANY GHANA	NV	GHA	1 631 945	205,8%	1 346 336	52,7%	21,2%
22	37	SOCIETE AFRICAINE D'ASSURANCES ET DE REASSURANCES	NV	TCD	1 558 060	4,8%	833 487	5,1%	86,9%
23	54	EGICO SA	NV	GNQ	1 454 427	0,0%	351 511	0,0%	313,8%
24	25	LA PREVOYANCE ASSURANCES SA	NV	SEN	1 445 740	-0,9%	1 281 442	-0,9%	12,8%
25	34	SAHAM ASSURANCE	NV	MDG	1 359 399	22,7%	926 721	50,5%	46,7%
26	43	COMPAGNIE D'ASSURANCES ET DE REASSURANCES DU NIGER	NV	NER	1 308 836	-1,6%	547 426	33,8%	139,1%
27	33	NSIA CAMEROUN	NV	CMR	1 271 550	3,8%	966 795	-10,7%	31,5%
28	20	ALLIANZ CAMEROUN ASSURANCES	NV	CMR	1 260 625	21,3%	1 484 549	40,9%	-15,1%
29	26	ALLIANZ MALI ASSURANCES	NV	MLI	1 204 597	16,5%	1 276 548	3,2%	-5,6%
30	32	NSIA BENIN	NV	BEN	1 186 583	10,7%	988 009	26,4%	20,1%
31	29	SAHAM ASSURANCES SA	NV	SEN	1 102 716	47,8%	1 014 645	112,8%	8,7%
32	44	SAHAM ASSURANCE	NV	BFA	1 021 677	37,0%	528 794	121,8%	93,2%
33	30	NSIA GUINEE CONAKRY	NV	GNB	985 896	67,9%	1 010 129	20,6%	-2,4%
34	27	SONAM ASSURANCES SA	NV	SEN	981 748	12,5%	1 178 581	32,1%	-16,7%
35	47	ALLIANZ TOGO ASSURANCES	NV	TGO	962 161	3,0%	416 842	16,5%	130,8%
36	36	AXA ASSURANCES SA	NV	SEN	916 152	-16,9%	851 201	114,2%	7,6%
37	38	SOCIETE NATIONALE D'ASSURANCES ET DE REASSURANCES	NV	BFA	874 194	35,1%	798 558	141,5%	9,5%
38	52	ALLIANZ CONGO ASSURANCES	NV	COG	873 783	8,7%	370 090	13,3%	136,1%
39	31	AXA ASSURANCES	NV	CIV	860 311	2100,1%	994 863	9,1%	-13,5%
40	11	SAHAM ASSURANCE	NV	CMR	835 605	30,5%	1 926 606	-2,9%	-56,6%
41	42	UNION GENERALE DES ASSURANCES DU NIGER	NV	NER	798 883	730,4%	650 811	47,4%	22,8%
42	40	ASSURANCES LAFIA SA	NV	MLI	765 505	28,4%	657 181	14,8%	16,5%
43	39	ALLIANZ MADAGASCAR ASSURANCES	NV	MDG	706 754	44,9%	747 769	19,7%	-5,5%



Chiffres en milliers de francs CFA

Rang <sup>(1)</sup>		Compagnies	Catégorie	Pays	2013		2012 <sup>(1)</sup>		Δ PE 2013-2012
2013	2012				Primes émises	S/P <sup>(2)</sup>	Primes émises	S/P <sup>(2)</sup>	
44	41	SOCIETE AFRICAINE D'ASSURANCES ET DE REASSURANCES	NV	CMR	656 484	31,5%	653 359	39,5%	0,5%
45	28	NSIA TOGO	NV	TGO	647 455	-27,6%	1 144 079	-36,8%	-43,4%
46	9	AMSA ASSURANCES	NV	SEN	635 776	-5,4%	2 252 651	54,5%	-71,8%
47	35	ALLIANZ BURKINA ASSURANCES	NV	BFA	536 761	67,4%	910 202	-7,8%	-41,0%
48	59	NOUVELLE ALLIANCE D'ASSURANCES SA	NV	MLI	534 921	-0,6%	275 617	17,1%	94,1%
49	56	RAYNAL ASSURANCES SA	NV	BFA	470 670	49,5%	317 146	47,7%	48,4%
50	49	UNION DES ASSURANCES DU TOGO IARD	NV	TGO	439 436	-6,3%	402 939	6,2%	9,1%

(1) Chiffres et rangs 2012 revus au 31/12/2013

(2) S/P = Charges sinistres / Primes acquises

ND: non déterminé

**TOTAL DES 50 PREMIERES 90 005 207 72,74%**

**RAPPEL 2012<sup>(1)</sup> 79 983 647 32,60%**

**TOTAL MARCHE FANAF 2013 97 509 112 67,52%**

**TOTAL MARCHE FANAF 2012<sup>(1)</sup> 86 551 828 32,73%**

Source : FANAF 2015

Après avoir connu un léger fléchissement de sa production en 2012, **la branche incendie renoue avec la croissance en 2013**. L'ensemble des sociétés étudiées totalisent un chiffre d'affaires de 97 milliards de FCFA, en hausse de 12,6% par rapport à 2012.

**Le regain d'activité dans la branche s'observe également au sein des entreprises du top 50**. Elles totalisent un chiffre d'affaires de 90 milliards de FCFA (+12,5%) et représentent 92,3% de la production incendie.

**La forte progression des primes incendie contraste toutefois avec l'aggravation de la sinistralité de la branche**. Le rapport sinistres à primes est multiplié par deux sur l'ensemble de la branche et atteint 67,52%. Les 50 premières entreprises font face à une tendance identique avec un ratio qui passe de 32,6% en 2012 à 72,74% en 2013.

**SOCIETE SENEGALAISE DE REASSURANCES**

**SR**

Le pari de l'efficacité

**SEN-RE**

39, Avenue Georges Pompidou, BP: 386 Dakar - SENEGAL  
 Tél.: (+221) 33 822 80 89 / Fax: (+221) 33 821 56 52  
 Email: senre@orange.sn / Site web : www.senre.sn

## LE PODIUM : Les trois premières compagnies de chaque marché

Chiffres en milliers de francs CFA

Bénin (BEN)			Burkina faso (BFA)			Burundi (BDI)*			
	Primes Émises	Rang FANAF		Primes Émises	Rang FANAF		Primes Émises	Rang FANAF	
1	Nsia Benin	190 579	58	Sté Nationale d'Assurances et de Reassurances	863 849	26	Bicor Sa	874 834	25
2	Allianz Benin Assurances	133 174	69	Allianz Burkina Assurances	793 009	27	-	-	-
3	L'africaine des Assurances	101 408	75	Saham Assurance	682 567	31	-	-	-

Cameroun (CMR)			Centrafrique (CAF)			Congo Brazzaville (COG)			
	Primes Émises	Rang FANAF		Primes Émises	Rang FANAF		Primes Émises	Rang FANAF	
1	Chanas Assurances	12 636 338	2	Allianz Centrafrique Assurances	202 429	57	Assurances et Reassurances du Congo	1 196 247	16
2	Axa Assurances	2 894 675	7	Union des Assurances Centrafricaines	25 383	90	Assurances Generales du Congo	917 472	24
3	Allianz Cameroun Assurances	1 827 386	11	-	-	-	Nsia Congo	790 596	28

Côte d'ivoire (CIV)			Gabon (GAB)			Guinée Conakry (GNB)			
	Primes Émises	Rang FANAF		Primes Émises	Rang FANAF		Primes Émises	Rang FANAF	
1	Saham Assurance CI	5 133 665	3	Omnium Gabonais d'Assurances et de Reassurances	14 405 610	1	Sogam Sa	415 538	40
2	Axa Assurances	3 149 158	6	Saham Assurance Gabon	2 650 126	8	Union des Assurances de Guinee Iard	155 847	62
3	Allianz Cote d'Ivoire Assurances	2 326 328	9	Axa Assurances	1 806 985	12	Nsia Guinee Conakry	77 703	80

Guinée Equatoriale (GNQ)			Madagascar (MDG)			Mali (MLI)			
	Primes Émises	Rang FANAF		Primes Émises	Rang FANAF		Primes Émises	Rang FANAF	
1	Egico Sa	434 021	39	Assurances et Reassurances Omnibranches	4 729 181	4	Saham Assurance	947 397	20
2	-	-	-	Saham Assurance	326 606	44	Allianz Mali Assurances	927 832	23
3	-	-	-	Allianz Madagascar Assurances	185 464	59	Nouvelle Alliance d'Assurances Sa	389 817	42

Niger (NER)			Sénégal (SEN)			Tchad (TCD)			
	Primes Émises	Rang FANAF		Primes Émises	Rang FANAF		Primes Émises	Rang FANAF	
1	Compagnie d'Assurances et de Reassurances du Niger	587 802	34	Axa Assurances Sa	4 460 141	5	Star Nationale Sa	224 649	51
2	La Nigerienne d'Assurance et de Reassurance	485 858	36	Allianz Senegal Assurances	981 775	19	Sté Africaine d'Assurances et de Reassurances	93 770	77
3	Sté Nigerienne D'Assurances et de Reassurances	439 974	38	Sonam Assurances Sa	763 250	29	-	-	-

Togo (TGO)			
	Primes Émises	Rang FANAF	
1	Nsia Togo	938 727	21
2	Allianz Togo Assurances	279 493	47
3	Saham Assurance	216 417	56

\*Chiffres UCAR SA et SOCABU indisponibles.

Source : FANAF 2015

Chiffres en milliers de francs CFA

Rang <sup>(1)</sup>		Compagnies	Catégorie	Pays	2013		2012 <sup>(1)</sup>		Δ PE 2013-2012
2013	2012				Primes émises	S/P <sup>(2)</sup>	Primes émises	S/P <sup>(2)</sup>	
1	2	OMNIUM GABONAIS D'ASSURANCES ET DE REASSURANCES	NV	GAB	14 405 610	2,6%	13 486 729	1,1%	6,8%
2	1	CHANAS ASSURANCES	NV	CMR	12 636 338	-4,5%	14 694 944	4,8%	-14,0%
3	4	SAHAM ASSURANCE CI	NV	CIV	5 133 665	10,1%	4 390 709	19,1%	16,9%
4	5	ASSURANCES ET REASSURANCES OMNIBRANCHES	NV	MDG	4 729 181	-8,9%	3 523 114	-2,0%	34,2%
5	3	AXA ASSURANCES SA	NV	SEN	4 460 141	68,5%	5 907 458	67,2%	-24,5%
6	10	AXA ASSURANCES	NV	CIV	3 149 158	16,6%	1 977 974	3,6%	59,2%
7	8	AXA ASSURANCES	NV	CMR	2 894 675	19,3%	2 100 909	13,8%	37,8%
8	6	SAHAM ASSURANCE GABON	NV	GAB	2 650 126	11,4%	3 058 380	3,1%	-13,3%
9	9	ALLIANZ COTE D'IVOIRE ASSURANCES	NV	CIV	2 326 328	-7,2%	2 046 839	30,4%	13,7%
10	13	NSIA COTE D'IVOIRE	NV	CIV	1 869 849	37,7%	1 408 855	50,5%	32,7%
11	11	ALLIANZ CAMEROUN ASSURANCES	NV	CMR	1 827 386	33,0%	1 827 426	31,6%	0,0%
12	7	AXA ASSURANCES	NV	GAB	1 806 985	34,3%	2 212 258	-9,0%	-18,3%
13	12	ACTIVA ASSURANCES	NV	CMR	1 768 057	44,9%	1 460 505	50,0%	21,1%
14	16	SOCIETE AFRICAINE D'ASSURANCES ET DE REASSURANCES	NV	CMR	1 669 509	70,8%	1 241 843	22,2%	34,4%
15	15	ASSURANCES INDUSTRIELLES ET COMMERCIALES SA	NV	GAB	1 222 448	-2,3%	1 252 979	-4,4%	-2,4%
16	20	ASSURANCES ET REASSURANCES DU CONGO	NV	COG	1 196 247	-6,8%	941 068	-1,4%	27,1%
17	19	NSIA GABON	NV	GAB	1 173 746	14,1%	1 015 763	-5,0%	15,6%
18	18	NSIA CAMEROUN	NV	CMR	1 171 279	20,4%	1 195 720	17,4%	-2,0%
19	14	ALLIANZ SENEGAL ASSURANCES	NV	SEN	981 775	-3,0%	1 267 820	2,6%	-22,6%
20	17	SAHAM ASSURANCE	NV	MLI	947 397	9,3%	1 214 606	41,1%	-22,0%
21	21	NSIA TOGO	NV	TGO	938 727	15,3%	894 708	1,3%	4,9%
22	27	SAHAM ASSURANCE	NV	CMR	933 329	6,7%	784 339	19,4%	19,0%
23	28	ALLIANZ MALI ASSURANCES	NV	MLI	927 832	16,7%	766 055	32,9%	21,1%
24	50	ASSURANCES GENERALES DU CONGO	NV	COG	917 472	13,6%	243 436	3,5%	276,9%
25	29	BICOR SA	NV	BDI	874 834	-5,8%	753 408	36,8%	16,1%
26	24	SOCIETE NATIONALE D'ASSURANCES ET DE REASSURANCES	NV	BFA	863 849	21,4%	861 224	4,0%	0,3%
27	31	ALLIANZ BURKINA ASSURANCES	NV	BFA	793 009	-30,9%	677 394	27,9%	17,1%
28	44	NSIA CONGO	NV	COG	790 596	5,1%	339 424	0,6%	132,9%
29	25	SONAM ASSURANCES SA	NV	SEN	763 250	8,5%	790 061	-4,6%	-3,4%
30	32	LA PREVOYANCE ASSURANCES SA	NV	SEN	688 210	64,2%	671 997	64,1%	2,4%
31	30	SAHAM ASSURANCE	NV	BFA	682 567	35,2%	744 186	12,1%	-8,3%
32	37	AMSA ASSURANCES	NV	SEN	617 161	55,2%	453 508	-291,8%	36,1%
33	34	NSIA SENEGAL ASSURANCES	NV	SEN	597 686	10,0%	563 959	5,2%	6,0%
34	33	COMPAGNIE D'ASSURANCES ET DE REASSURANCES DU NIGER	NV	NER	587 802	112,7%	665 744	48,2%	-11,7%
35	79	ALLIANZ CONGO ASSURANCES	NV	COG	556 681	9,5%	65 523	0,5%	749,6%
36	23	LA NIGERIEENNE D'ASSURANCE ET DE REASSURANCE	NV	NER	485 858	0,0%	868 205	0,0%	-44,0%
37	40	CNART ASSURANCES SA	NV	SEN	475 296	0,2%	378 805	-0,3%	25,5%
38	49	SOCIETE NIGERIEENNE D'ASSURANCES ET DE REASSURANCES	NV	NER	439 974	2,0%	248 032	2,7%	77,4%
39	26	EGICO SA	NV	GNQ	434 021	11,4%	784 698	36,4%	-44,7%
40	97	SOGAM SA	NV	GNB	415 538	1,4%	ND	ND	ND
41	48	ALLIANZ INSURANCE COMPANY GHANA	NV	GHA	409 775	80,8%	257 244	5,5%	59,3%
42	42	NOUVELLE ALLIANCE D'ASSURANCES SA	NV	MLI	389 817	-4,0%	372 110	141,3%	4,8%
43	39	ASSURANCES LAFIA SA	NV	MLI	356 999	-30,6%	437 524	45,3%	-18,4%
44	45	SAHAM ASSURANCE	NV	MDG	326 606	1,6%	332 804	14,4%	-1,9%
45	41	LE MILLENIUM ASSURANCES INTERNATIONALES IARD	NV	CIV	294 898	19,5%	377 583	102,8%	-21,9%

Chiffres en milliers de francs CFA

Rang <sup>(1)</sup>		Compagnies	Catégorie	Pays	2013		2012 <sup>(1)</sup>		Δ PE 2013-2012
2013	2012				Primes émises	S/P <sup>(2)</sup>	Primes émises	S/P <sup>(2)</sup>	
46	65	SAMARITAN INSURANCE INCORPORATION SA	NV	CMR	294 698	0,0%	101 922	0,0%	189,1%
47	52	ALLIANZ TOGO ASSURANCES	NV	TGO	279 493	157,2%	208 845	14,3%	33,8%
48	69	ATLANTIQUE ASSURANCES COTE D'IVOIRE (AACI)	NV	CIV	277 502	27,8%	97 036	-27,9%	186,0%
49	68	ASSURANCES GENERALES DU CAMEROUN	NV	CMR	263 257	0,0%	97 045	0,0%	171,3%
50	62	CORIS ASSURANCES SA	NV	BFA	231 043	53,9%	130 735	91,2%	76,7%
<b>TOTAL DES 50 PREMIERES</b>					<b>84 927 680</b>	<b>14,02%</b>			
<b>RAPPEL 2012<sup>(1)</sup></b>					<b>82 680 182</b>	<b>14,06%</b>			

Source : FANAF 2015

(1) Chiffres et rangs 2012 revus au 31/12/2013

(2) S/P = Charges sinistres / Primes acquises

ND: non déterminé

<b>TOTAL MARCHE FANAF 2013</b>	89 921 503	14,93%
<b>TOTAL MARCHE FANAF 2012<sup>(1)</sup></b>	86 725 711	14,48%

L'exercice 2012 fut une année faste pour la branche transport. La croissance à deux chiffres enregistrée par les assureurs durant cette période est retombée à 3,7% en 2013. Désormais, les sociétés étudiées totalisent 90 milliards de FCFA de chiffre d'affaires contre 87 milliards en 2012.

Sur l'ensemble de l'année 2013, le ralentissement de la production semble davantage prononcé chez les assureurs du top 50. Ces derniers n'enregistrent qu'une croissance de 2,7%. Malgré

cette progression inférieure à celle du marché, les 50 premières entreprises totalisent 94,4% des émissions de la branche.

Enfin, l'analyse du rapport sinistres à primes montre une très légère aggravation de ce dernier. Il perd 0,45 point par rapport à l'exercice précédent et s'élève désormais à 14,93% contre 14,48% en 2012. Les entreprises du top 50 connaissent une tendance contraire avec un ratio en légère amélioration de 14,06% en 2012 à 14,02% en 2013.

Le saviez-vous ?

**ANGOLA:**  
**675% DE CROISSANCE EN 10 ANS**

Atlas Magazine  
Toute l'actualité de l'assurance  
[www.atlas-mag.net](http://www.atlas-mag.net)

Atlas Conseil International  
**Atlas Magazine**

## LE PODIUM : Les trois premières compagnies de chaque marché

Chiffres en milliers de francs CFA

<b>Bénin (BEN)</b>				<b>Burkina faso (BFA)</b>				<b>Burundi (BDI)*</b>			
		Primes Émises	Rang FANAF			Primes Émises	Rang FANAF			Primes Émises	Rang FANAF
1	L'Africaine des Assurances	563 289	12		Sté Nationale d'Assurances et de Reassurances	278 355	31		Bicor Sa	7 952	91
2	Nsia Benin	413 638	18		Allianz Burkina Assurances	195 180	45		-	-	-
3	La Federale d'Assurances Sa	322 419	26		Union des Assurances du Burkina lardt	114 628	54		-	-	-
<b>Cameroun (CMR)</b>				<b>Centrafrique (CAF)</b>				<b>Congo Brazzaville (COG)</b>			
		Primes Émises	Rang FANAF			Primes Émises	Rang FANAF			Primes Émises	Rang FANAF
1	Activa Assurances	642 335	10		Allianz Centrafrique Assurances	59 922	67		Assurances Generales du Congo	1 643 862	3
2	Chanas Assurances	535 830	14		Union des Assurances Centrafricaines	31 326	81		Nsia Congo	488 381	15
3	Allianz Cameroun Assurances	408 013	19		-	-	-		Assurances et Reassurances du Congo	376 344	21
<b>Côte d'ivoire (CIV)</b>				<b>Gabon (GAB)</b>				<b>Guinée Conakry (GNB)</b>			
		Primes Émises	Rang FANAF			Primes Émises	Rang FANAF			Primes Émises	Rang FANAF
1	Saham Assurance Ci	1 007 511	5		Nsia Gabon	1 874 207	2		Nsia Guinee Conakry	86 571	60
2	Nsia Cote d'Ivoire	772 682	7		Saham Assurance Gabon	1 507 457	4		Union des Assurances de Guinee lard	64 456	64
3	Allianz Cote d'Ivoire Assurances	713 960	9		Axa Assurances	868 730	6		Mutragui Sa	24 210	86
<b>Guinée Equatoriale (GNQ)</b>				<b>Madagascar (MDG)</b>				<b>Mali (MLI)</b>			
		Primes Émises	Rang FANAF			Primes Émises	Rang FANAF			Primes Émises	Rang FANAF
1	Egico Sa	371 048	22		Assurances et Reassurances Omnibranches	2 125 749	1		Assurances Lafia Sa	485 815	16
2	-	-	-		Saham Assurance	193 951	46		Saham Assurance	376 518	20
3	-	-	-		Allianz Madagascar Assurances	171 690	47		Allianz Mali Assurances	116 123	53
<b>Niger (NER)</b>				<b>Sénégal (SEN)</b>				<b>Tchad (TCD)</b>			
		Primes Émises	Rang FANAF			Primes Émises	Rang FANAF			Primes Émises	Rang FANAF
1	Compagnie d'Assurances et de Reassurances du Niger	286 378	28		Sonam Assurances Sa	550 723	13		Sté Africaine d'Assurances et de Reassurances	728 942	8
2	Sté Nigerienne d'Assurances et de Reassurances	285 366	29		Allianz Senegal Assurances	355 517	24		Star Nationale Sa	214 481	41
3	Union Generale des Assurances du Niger	83 387	61		Axa Assurances Sa	283 426	30		-	-	-
<b>Togo (TGO)</b>											
		Primes Émises	Rang FANAF								
1	Nsia Togo	262 215	34								
2	Union des Assurances du Togo lard	123 486	51								
3	Saham Assurance	122 125	52								

\*Chiffres UCAR SA et SOCABU indisponibles.

Source : FANAF 2015

Chiffres en milliers de francs CFA

Rang <sup>(1)</sup>		Compagnies	Pays	2013		2012 <sup>(1)</sup>		Δ PE 2013-2012
2013	2012			Primes émises	S/P <sup>(2)</sup>	Primes émises	S/P <sup>(2)</sup>	
1	1	ASSURANCES ET REASSURANCES OMNIBRANCHES	MDG	2 125 749	20,7%	2 326 866	9,2%	-8,6%
2	4	NSIA GABON	GAB	1 874 207	18,3%	1 221 903	25,9%	53,4%
3	5	ASSURANCES GENERALES DU CONGO	COG	1 643 862	4,0%	1 059 033	47,2%	55,2%
4	2	SAHAM ASSURANCE GABON	GAB	1 507 457	2,7%	1 289 032	5,3%	16,9%
5	6	SAHAM ASSURANCE CI	CIV	1 007 511	33,9%	935 102	23,7%	7,7%
6	10	AXA ASSURANCES	GAB	868 730	-41,9%	594 723	261,7%	46,1%
7	8	NSIA COTE D'IVOIRE	CIV	772 682	84,5%	672 967	-137,1%	14,8%
8	25	SOCIETE AFRICAINE D'ASSURANCES ET DE REASSURANCES	TCD	728 942	-2,9%	320 710	6,9%	127,3%
9	15	ALLIANZ COTE D'IVOIRE ASSURANCES	CIV	713 960	-29,6%	455 628	93,2%	56,7%
10	9	ACTIVA ASSURANCES	CMR	642 335	11,5%	608 838	-55,5%	5,5%
11	11	ASSURANCES INDUSTRIELLES ET COMMERCIALES SA	GAB	609 147	36,9%	569 435	53,3%	7,0%
12	38	L'AFRICAIN DES ASSURANCES	BEN	563 289	-1,0%	187 236	-0,4%	200,8%
13	14	SONAM ASSURANCES SA	SEN	550 723	9,7%	497 883	27,1%	10,6%
14	19	CHANAS ASSURANCES	CMR	535 830	243,1%	430 461	51,7%	24,5%
15	12	NSIA CONGO	COG	488 381	19,5%	537 099	32,6%	-9,1%
16	13	ASSURANCES LAFIA SA	MLI	485 815	55,1%	529 167	32,4%	-8,2%
17	21	OMNIUM GABONAIS D'ASSURANCES ET DE REASSURANCES	GAB	441 218	37,5%	382 764	-62,2%	15,3%
18	33	NSIA BENIN	BEN	413 638	22,9%	246 788	53,6%	67,6%
19	16	ALLIANZ CAMEROUN ASSURANCES	CMR	408 013	8,2%	450 414	35,1%	-9,4%
20	26	SAHAM ASSURANCE	MLI	376 518	18,4%	308 940	0,8%	21,9%
21	18	ASSURANCES ET REASSURANCES DU CONGO	COG	376 344	-14,7%	437 355	-38,5%	-13,9%
22	22	EGICO SA	GNQ	371 048	5,5%	357 654	14,3%	3,7%
23	3	SOCIETE AFRICAINE D'ASSURANCES ET DE REASSURANCES	CMR	369 370	22,7%	1 275 279	-8,1%	-71,0%
24	17	ALLIANZ SENEGAL ASSURANCES	SEN	355 517	24,7%	440 801	-5,8%	-19,3%
25	24	ALLIANZ INSURANCE COMPANY GHANA	GHA	322 841	0,1%	327 143	2,0%	-1,3%
26	83	LA FEDERALE D'ASSURANCES SA	BEN	322 419	-4,1%	31 867	-636,6%	911,8%
27	46	ZENITHE INSURANCE SA	CMR	319 066	25,4%	125 507	10,7%	154,2%
28	42	COMPAGNIE D'ASSURANCES ET DE REASSURANCES DU NIGER	NER	286 378	-38,5%	143 849	119,9%	99,1%
29	30	SOCIETE NIGERIENNE D'ASSURANCES ET DE REASSURANCES	NER	285 366	-4,4%	267 535	53,5%	6,7%
30	43	AXA ASSURANCES SA	SEN	283 426	-5,6%	140 668	70,2%	101,5%
31	23	SOCIETE NATIONALE D'ASSURANCES ET DE REASSURANCES	BFA	278 355	36,8%	334 148	18,5%	-16,7%
32	28	LA LOYALE ASSURANCES	CIV	270 747	64,9%	287 768	ND	-5,9%
33	29	AXA ASSURANCES	CMR	267 803	11,5%	279 457	27,5%	-4,2%
34	34	NSIA TOGO	TGO	262 215	40,6%	220 261	13,0%	19,0%
35	32	NSIA SENEGAL ASSURANCES	SEN	255 662	10,6%	246 871	79,2%	3,6%
36	35	NSIA CAMEROUN	CMR	233 756	-9,4%	218 828	-118,3%	6,8%
37	54	ALLIANZ CONGO ASSURANCES	COG	229 917	53,9%	99 836	2,9%	130,3%
38	52	LA PREVOYANCE ASSURANCES SA	SEN	228 583	-78,7%	107 524	51,0%	112,6%
39	20	LE MILLENIUM ASSURANCES INTERNATIONALES IARD	CIV	227 201	27,3%	421 398	82,7%	-46,1%
40	55	AREA SA	CMR	224 189	4,4%	98 787	6,7%	126,9%
41	45	STAR NATIONALE SA	TCD	214 481	32,8%	129 111	16,0%	66,1%
42	31	SAHAM ASSURANCE	CMR	208 986	23,1%	261 412	-17,3%	-20,1%
43	57	LA GENERALE DES ASSURANCES	BEN	206 810	188,6%	97 753	151,4%	111,6%
44	50	AXA ASSURANCES	CIV	195 774	120,2%	119 086	-102,6%	64,4%
45	36	ALLIANZ BURKINA ASSURANCES	BFA	195 180	-18,8%	217 626	48,8%	-10,3%



Chiffres en milliers de francs CFA

Rang <sup>(1)</sup>		Compagnies	Pays	2013		2012 <sup>(1)</sup>		Δ PE 2013-2012
2013	2012			Primes émises	S/P <sup>(2)</sup>	Primes émises	S/P <sup>(2)</sup>	
46	40	SAHAM ASSURANCE	MDG	193 951	13,5%	164 950	5,6%	17,6%
47	39	ALLIANZ MADAGASCAR ASSURANCES	MDG	171 690	35,7%	166 947	-78,5%	2,8%
48	49	SOCIETE IVOIRIENNE D'ASSURANCES MUTUELLES	CIV	152 722	2,0%	122 812	0,0%	24,4%
49	65	ATLANTIQUE ASSURANCES COTE D'IVOIRE (AACI)	CIV	149 830	19,4%	70 238	112,1%	113,3%
50	37	SAHAM ASSURANCES SA	SEN	129 967	-155,3%	192 664	48,6%	-32,5%
				<b>TOTAL DES 50 PREMIERES</b>	<b>24 347 602</b>	<b>19,00%</b>		
				<b>RAPPEL 2012<sup>(1)</sup></b>	<b>22 122 966</b>	<b>18,42%</b>		

(1) Chiffres et rangs 2012 revus au 31/12/2013

(2) S/P = Charges sinistres / Primes acquises

ND: non déterminé

<b>TOTAL MARCHE FANAF 2013</b>	26 677 956	17,70%
<b>TOTAL MARCHE FANAF 2012<sup>(1)</sup></b>	24 474 522	19,06%

Avec un chiffre d'affaires de 27 milliards de FCFA, les sociétés de la zone FANAF enregistrent une progression de 9% de leurs émissions dans la branche responsabilité civile. Les assureurs du top 50 connaissent, quant à eux, une croissance bien supérieure de leur production. Leurs primes émises augmentent de 10% au cours de l'exercice et se chiffrent à 24 milliards de FCFA. Désormais, le club des 50 représente 91,2% du marché responsabilité civile contre 90,4% en 2012.

S'agissant de la sinistralité de la branche, la charge sinistres ne représente plus que 17,7% des primes acquises au cours de l'exercice contre 19,06% en 2012. La baisse généralisée de la sinistralité de la branche ne s'observe pourtant pas chez les 50 premières entreprises. Leur rapport sinistres à primes perd 0,58 point pour s'établir à 19%.

Source : FANAF 2015

## LE PODIUM : Les trois premières compagnies de chaque marché

Chiffres en milliers de francs CFA

Bénin (BEN)				Burkina faso (BFA)				Burundi (BDI)*			
		Primes Émises	Rang FANAF			Primes Émises	Rang FANAF			Primes Émises	Rang FANAF
1	Nsia Benin	3 768 761	9	Generale des Assurances	1 675 601	36	Bicor Sa	12 885	92		
2	L'africaine des Assurances	3 480 280	14	Sté Nationale d'Assurances et de Reassurances	1 413 686	39	-	-	-		
3	La Federale d'Assurances Sa	360 234	65	Saham Assurance	1 239 885	43	-	-	-		
Cameroun (CMR)				Centrafrique (CAF)				Congo Brazzaville (COG)			
		Primes Émises	Rang FANAF			Primes Émises	Rang FANAF			Primes Émises	Rang FANAF
1	Nsia Cameroun	4 775 021	5	Union des Assurances Centrafricaines	497 010	59	Nsia Congo	3 104 623	17		
2	Sté Africaine d'Assurances et de Reassurances	3 974 002	7	Allianz Centrafrique Assurances	50 511	89	Assurances Generales du Congo	2 664 424	21		
3	Axa Assurances	3 904 527	8	-	-	-	Assurances et Reassurances du Congo	661 050	53		
Côte d'ivoire (CIV)				Gabon (GAB)				Guinée Conakry (GIN)			
		Primes Émises	Rang FANAF			Primes Émises	Rang FANAF			Primes Émises	Rang FANAF
1	Saham Assurance Ci	9 707 496	1	Saham Assurance Gabon	5 797 380	2	Nsia Guinee Conakry	1 832 033	33		
2	Nsia Cote D'ivoire	5 126 894	3	Assurances Industrielles et Commerciales Sa	4 892 990	4	Saham Assurance Guinee	72 348	86		
3	Allianz Cote d'Ivoire Assurances	3 520 483	13	Nsia Gabon	4 066 873	6	Union des Assurances de Guinee Iard	10 761	94		
Guinée Equatoriale (GNQ)				Madagascar (MDG)				Mali (MLI)			
		Primes Émises	Rang FANAF			Primes Émises	Rang FANAF			Primes Émises	Rang FANAF
1	Egico Sa	1 792 737	34	Assurances et Reassurances Omnibranches	2 165 112	30	Saham Assurance	1 303 594	41		
2	-	-	-	Saham Assurance	153 032	77	Nouvelle Alliance d'assurances Sa	420 475	61		
3	-	-	-	Allianz Madagascar Assurances	43 937	90	Assurances Lafia Sa	389 531	64		
Niger (NER)				Sénégal (SEN)				Tchad (TCD)			
		Primes Émises	Rang FANAF			Primes Émises	Rang FANAF			Primes Émises	Rang FANAF
1	La Nigerienne d'Assurance et de Reassurance	2 199 869	29	Saham Assurances Sa	2 664 105	22	Sté Africaine d'Assurances Et de Reassurances	1 472 640	37		
2	Compagnie d'Assurances et de Reassurances du Niger	555 662	56	Nsia Senegal Assurances	2 469 564	25	Star Nationale Sa	1 204 783	44		
3	Union Generale des Assurances du Niger	524 534	58	Axa Assurances Sa	2 369 394	26	-	-	-		
Togo (TGO)											
		Primes Émises	Rang FANAF								
1	Nsia Togo	2 813 970	20								
2	Union des Assurances du Togo Iard	2 558 041	24								
3	Saham Assurance	1 111 754	47								

\*Chiffres UCAR SA et SOCABU indisponibles.

Source : FANAF 2015

# BRANCHE : ACCIDENTS CORPORELS ET MALADIE

Chiffres en milliers de francs CFA

Rang <sup>(1)</sup>		Compagnies	Pays	2013		2012 <sup>(1)</sup>		Δ PE 2013-2012
2013	2012			Primes émises	S/P <sup>(2)</sup>	Primes émises	S/P <sup>(2)</sup>	
1	1	SAHAM ASSURANCE CI	CIV	9 707 496	81,0%	9 035 033	88,2%	7,4%
2	10	SAHAM ASSURANCE GABON	GAB	5 797 380	83,0%	3 448 729	58,7%	68,1%
3	3	NSIA COTE D'IVOIRE	CIV	5 126 894	65,3%	4 333 332	78,3%	18,3%
4	19	ASSURANCES INDUSTRIELLES ET COMMERCIALES SA	GAB	4 892 990	58,9%	2 566 295	46,6%	90,7%
5	2	NSIA CAMEROUN	CMR	4 775 021	74,1%	4 436 578	66,8%	7,6%
6	7	NSIA GABON	GAB	4 066 873	83,8%	3 944 107	61,9%	3,1%
7	11	SOCIETE AFRICAINE D'ASSURANCES ET DE REASSURANCES	CMR	3 974 002	80,6%	3 301 677	68,7%	20,4%
8	4	AXA ASSURANCES	CMR	3 904 527	44,8%	4 297 335	54,5%	-9,1%
9	12	NSIA BENIN	BEN	3 768 761	72,8%	3 148 399	95,4%	19,7%
10	6	ACTIVA ASSURANCES	CMR	3 713 775	76,8%	4 194 865	92,4%	-11,5%
11	23	AXA ASSURANCES	GAB	3 587 714	35,0%	2 256 296	50,1%	59,0%
12	5	OMNIUM GABONAIS D'ASSURANCES ET DE REASSURANCES	GAB	3 529 742	52,3%	4 216 949	56,4%	-16,3%
13	13	ALLIANZ COTE D'IVOIRE ASSURANCES	CIV	3 520 483	82,2%	3 115 817	75,6%	13,0%
14	8	L'AFRICAINE DES ASSURANCES	BEN	3 480 280	91,0%	3 738 865	78,4%	-6,9%
15	33	ZENITHE INSURANCE SA	CMR	3 292 391	33,5%	1 382 226	32,2%	138,2%
16	14	AXA ASSURANCES	CIV	3 163 551	75,6%	2 756 308	75,6%	14,8%
17	17	NSIA CONGO	COG	3 104 623	60,3%	2 681 225	51,6%	15,8%
18	20	LE MILLENIUM ASSURANCES INTERNATIONALES IARD	CIV	2 949 905	63,5%	2 523 199	63,1%	16,9%
19	9	CHANAS ASSURANCES	CMR	2 890 291	98,9%	3 572 658	73,6%	-19,1%
20	21	NSIA TOGO	TGO	2 813 970	72,5%	2 394 119	69,8%	17,5%
21	31	ASSURANCES GENERALES DU CONGO	COG	2 664 424	19,0%	1 464 506	8,4%	81,9%
22	24	SAHAM ASSURANCES SA	SEN	2 664 105	70,9%	2 193 536	71,5%	21,5%
23	15	TROPICAL SOCIETE D'ASSURANCES (TSA-ASSURANCES)	CIV	2 648 365	125,7%	2 737 380	61,7%	-3,3%
24	22	UNION DES ASSURANCES DU TOGO IARD	TGO	2 558 041	76,9%	2 332 369	66,5%	9,7%
25	27	NSIA SENEGAL ASSURANCES	SEN	2 469 564	59,0%	1 929 024	63,2%	28,0%
26	36	AXA ASSURANCES SA	SEN	2 369 394	44,5%	1 243 597	46,9%	90,5%
27	18	SOCIETE IVOIRIENNE D'ASSURANCES MUTUELLES	CIV	2 289 725	42,8%	2 671 381	39,7%	-14,3%
28	16	SAHAM ASSURANCE	CMR	2 229 515	71,8%	2 707 567	66,4%	-17,7%
29	26	LA NIGERIENNE D'ASSURANCE ET DE REASSURANCE	NER	2 199 869	79,3%	1 993 207	67,7%	10,4%
30	25	ASSURANCES ET REASSURANCES OMNIBRANCHES	MDG	2 165 112	56,3%	2 192 898	54,4%	-1,3%
31	29	ALLIANZ SENEGAL ASSURANCES	SEN	2 095 419	71,5%	1 850 593	89,5%	13,2%
32	52	FEDERALE D'ASSURANCES DE COTE D'IVOIRE	CIV	1 852 466	88,7%	657 501	102,3%	181,7%
33	28	NSIA GUINEE CONAKRY	GNB	1 832 033	57,7%	1 904 186	46,0%	-3,8%
34	37	EGICO SA	GNQ	1 792 737	13,8%	1 223 225	27,6%	46,6%
35	30	ALLIANZ CAMEROUN ASSURANCES	CMR	1 753 448	73,7%	1 556 141	68,5%	12,7%
36	34	GENERALE DES ASSURANCES	BFA	1 675 601	100,6%	1 314 350	88,7%	27,5%
37	46	SOCIETE AFRICAINE D'ASSURANCES ET DE REASSURANCES	TCD	1 472 640	71,4%	826 477	81,7%	78,2%
38	43	ATLANTIQUE ASSURANCES COTE D'IVOIRE (AACI)	CIV	1 442 645	74,1%	951 769	66,7%	51,6%
39	32	SOCIETE NATIONALE D'ASSURANCES ET DE REASSURANCES	BFA	1 413 686	46,1%	1 436 573	51,4%	-1,6%
40	41	CNART ASSURANCES SA	SEN	1 319 279	59,0%	1 110 545	55,0%	18,8%
41	42	SAHAM ASSURANCE	MLI	1 303 594	77,4%	965 567	36,6%	35,0%
42	35	LA LOYALE ASSURANCES	CIV	1 274 711	70,0%	1 245 060	85,3%	2,4%
43	40	SAHAM ASSURANCE	BFA	1 239 885	69,2%	1 157 404	69,9%	7,1%
44	47	STAR NATIONALE SA	TCD	1 204 783	132,9%	792 546	61,1%	52,0%
45	38	GARANTIE MUTUELLE DES CADRES	CMR	1 167 851	85,2%	1 212 251	80,1%	-3,7%

Chiffres en milliers de francs CFA

Rang <sup>(1)</sup>		Compagnies	Pays	2013		2012 <sup>(1)</sup>		Δ PE 2013-2012
2013	2012			Primes émises	S/P <sup>(2)</sup>	Primes émises	S/P <sup>(2)</sup>	
46	39	UNION DES ASSURANCES DU BURKINA IARDT	BFA	1 118 167	87,7%	1 168 665	66,7%	-4,3%
47	44	SAHAM ASSURANCE	TGO	1 111 754	65,9%	925 957	88,0%	20,1%
48	50	RAYNAL ASSURANCES SA	BFA	974 109	65,3%	713 140	71,8%	36,6%
49	49	GENERATION NOUVELLE D'ASSURANCES	CIV	953 409	93,7%	715 010	142,2%	33,3%
50	48	GROUPEMENT TOGOLAIS D'ASSURANCES (GTA-C2A)	TGO	952 386	34,0%	779 707	59,1%	22,1%

Source : FANAF 2015

(1) Chiffres et rangs 2012 revus au 31/12/2013

(2) S/P = Charges sinistres / Primes acquises

ND: non déterminé

<b>TOTAL DES 50 PREMIERES</b>	<b>134 269 386</b>	<b>70,38%</b>
<b>RAPPEL 2012<sup>(1)</sup></b>	<b>115 490 105</b>	<b>66,60%</b>

**TOTAL MARCHE FANAF 2013** | 146 610 084 | 68,63%

**TOTAL MARCHE FANAF 2012<sup>(1)</sup>** | 125 363 966 | 65,88%

Les sociétés de la zone FANAF connaissent une croissance à deux chiffres de leurs souscriptions maladie en 2013. Leurs émissions passent de 125 milliards de FCFA à 147 milliards de FCFA en 2013. Soit une hausse de 16,9%. Les 50 premières entreprises présentent un développement similaire de leurs affaires. Leur volume de primes croît de 16,2% en 2013 et s'élève désormais à 134 milliards de FCFA.

Comme chaque année, la branche maladie est la plus sinistrée. En 2013, le rapport sinistres à primes du marché se détériore de 2,75 points. Il passe de 65,88% en 2012 à 68,63% au terme de l'exercice étudié. Les entreprises du top 50 font face quant à elles une aggravation bien supérieure de leur sinistralité. En 2013, leur charge sinistres représente 70,38% des primes acquises contre 66,6% lors de l'exercice précédent.



- ✓ Assurance Automobile
- ✓ Assurance Garantie Accidents de la Vie
- ✓ Assurance Multirisque Habitation
- ✓ Assurance Multirisque Professionnelle
- ✓ Assurance Responsabilité Civile

- ✓ Assurance Transport
- ✓ Assurance Multi-périls Agricole
- ✓ Assurance Santé
- ✓ Assurance Voyage
- ✓ Assurance Caution

**ABIDJAN - PLATEAU**

41 Blvd Général de Gaulle face Gare Sud - Imm. Ex Monoprix 01 BP 10 244 Abidjan 01  
Tél. : +225 20 32 16 52 / 53 - Fax : +225 20 32 16 63












**BUREAUX DIRECTS :**

Agence Marcory (Tél. : +225 21 56 60 74) Agence Il Plateaux Vallon (Tél. : +225 22 41 33 15)  
E-mail : [serenity@serenity-sa.com](mailto:serenity@serenity-sa.com) - Site : [www.serenity-sa.com](http://www.serenity-sa.com)

*L'Assurance pour votre Sérénité*

**LE PODIUM : Les trois premières compagnies de chaque marché**

Chiffres en milliers de francs CFA

 <b>Bénin (BEN)</b>				 <b>Burkina faso (BFA)</b>				 <b>Cameroun (CMR)</b>			
		Primes Émises	Rang FANAF			Primes Émises	Rang FANAF			Primes Émises	Rang FANAF
1	Saham Assurance Vie	2 731 984	30	Union des Assurances du Burkina Vie	5 820 051	15	Allianz Cameroun Assurances Vie	13 863 601	5		
2	Nsia Vie Benin	2 321 101	32	Sté Nationale d'Assurances et de Reassurances Vie	4 882 533	16	Beneficial Life Insurance Sa	8 166 290	8		
3	Avie Sa	1 656 716	35	Allianz Burkina Assurances Vie	2 901 307	29	Union des Assurances du Cameroun Vie	6 247 496	13		
 <b>Congo Brazzaville (COG)</b>				 <b>Côte d'ivoire (CIV)</b>				 <b>Gabon (GAB)</b>			
		Primes Émises	Rang FANAF			Primes Émises	Rang FANAF			Primes Émises	Rang FANAF
1	Assurances Generales Du Congo - Vie (Agc-Vie)	3 428 671	22	Union des Assurances de Cote D'ivoire Vie	20 867 109	1	Omnium Gabonais d'Assurances et de Reassurances Vie	9 571 409	7		
2	Nsia Vie Congo	995 528	43	Saham Assurance Vie	19 243 951	2	Union des Assurances du Gabon Vie (Uag Vie)	7 224 554	10		
3	-	-	-	Nsia Vie Cote D'ivoire	18 385 617	3	Nsia Vie Gabon	1 029 997	42		
 <b>Mali (MLI)</b>				 <b>Niger (NER)</b>				 <b>Sénégal (SEN)</b>			
		Primes Émises	Rang FANAF			Primes Émises	Rang FANAF			Primes Émises	Rang FANAF
1	Sté Nouvelle d'Assurances Vie (Sonavie)	3 001 627	28	Union Generale des Assurances du Niger Vie	4 197 571	20	Sonam Assurances Vie Mutuelle	6 482 367	12		
2	Nsia Vie Mali	1 834 607	34	-	-	-	Allianz Senegal Assurances Vie	4 571 699	17		
3	-	-	-	-	-	-	Union des Assurances du Senegal Vie (Uasen Vie)	4 523 197	18		
 <b>Tchad (TCD)</b>				 <b>Togo (TGO)</b>							
		Primes Émises	Rang FANAF			Primes Émises	Rang FANAF				
1	Star Vie Sa	828 392	44	Groupement Togolais d'Assurances Vie	6 899 523	11					
2	-	-	-	Nsia Vie Togo	3 299 838	24					
3	-	-	-	Union des Assurances du Togo Vie	3 104 263	26					

Source : FANAF 2015

Chiffres en milliers de francs CFA

Rang <sup>(1)</sup>		Compagnies	Pays	Primes émises <sup>(1)</sup>	
2013	2012			2013	2012
1	1	UNION DES ASSURANCES DE COTE D'IVOIRE VIE	CIV	20 867 109	22 059 631
2	2	SAHAM ASSURANCE VIE	CIV	19 243 951	15 933 028
3	3	NSIA VIE COTE D'IVOIRE	CIV	18 385 617	15 807 642
4	5	ALLIANZ COTE D'IVOIRE ASSURANCES VIE	CIV	14 550 520	13 026 436
5	4	ALLIANZ CAMEROUN ASSURANCES VIE	CMR	13 863 601	14 138 236
6	6	LE MILLENIUM ASSURANCES INTERNATIONALES VIE	CIV	12 443 381	10 476 887
7	8	OMNIUM GABONAIS D'ASSURANCES ET DE REASSURANCES VIE	GAB	9 571 409	7 847 854
8	9	BENEFICIAL LIFE INSURANCE SA	CMR	8 166 290	7 808 352
9	11	LA LOYALE VIE	CIV	7 777 539	6 582 856
10	44	UNION DES ASSURANCES DU GABON VIE (UAG VIE)	GAB	7 224 554	ND
11	10	GROUPEMENT TOGOLAIS D'ASSURANCES VIE	TGO	6 899 523	6 743 656
12	13	SONAM ASSURANCES VIE MUTUELLE	SEN	6 482 367	6 021 473
13	7	UNION DES ASSURANCES DU CAMEROUN VIE	CMR	6 247 496	7 945 064
14	14	ACTIVA VIE	CMR	6 010 877	5 260 070
15	12	UNION DES ASSURANCES DU BURKINA VIE	BFA	5 820 051	6 395 687
16	17	SOCIETE NATIONALE D'ASSURANCES ET DE REASSURANCES VIE	BFA	4 882 533	3 999 721
17	15	ALLIANZ SENEGAL ASSURANCES VIE	SEN	4 571 699	4 447 833
18	16	UNION DES ASSURANCES DU SENEGAL VIE (UASEN VIE)	SEN	4 523 197	4 215 269
19	43	BELIFE INSURANCE SA	CIV	4 370 099	ND
20	18	UNION GENERALE DES ASSURANCES DU NIGER VIE	NER	4 197 571	3 700 421
21	20	NSIA VIE SENEGAL	SEN	4 002 329	3 028 556
22	25	ASSURANCES GENERALES DU CONGO - VIE (AGC-VIE)	COG	3 428 671	2 859 586
23	28	SAHAM ALL LIFE INSURANCE CAMEROUN	CMR	3 383 876	2 140 811
24	24	NSIA VIE TOGO	TGO	3 299 838	2 878 497
25	26	SAAR ASSURANCES VIE	CMR	3 181 350	2 603 565
26	22	UNION DES ASSURANCES DU TOGO VIE	TGO	3 104 263	2 897 125
27	32	AMSA ASSURANCES VIE	SEN	3 066 803	1 932 073
28	19	SOCIETE NOUVELLE D'ASSURANCES VIE (SONAVIE)	MLI	3 001 627	3 129 289
29	21	ALLIANZ BURKINA ASSURANCES VIE	BFA	2 901 307	2 962 394
30	23	SAHAM ASSURANCE VIE	BEN	2 731 984	2 892 646
31	33	STAM VIE	CIV	2 364 993	1 602 240
32	27	NSIA VIE BENIN	BEN	2 321 101	2 321 311
33	31	BENEFICIAL LIFE	TGO	2 247 492	2 002 071
34	29	NSIA VIE MALI	MLI	1 834 607	2 125 728
35	34	AVIE SA	BEN	1 656 716	1 578 867
36	38	L'AFRICAIN VIE BENIN	BEN	1 590 226	1 222 359
37	37	ASSURANCES ET REASSURANCES DU GOLFE DE GUINEE	BEN	1 564 741	1 271 206
38	39	UNION BENINOISE D'ASSURANCES VIE	BEN	1 222 014	1 170 972
39	35	SAAR VIE SENEGAL	SEN	1 188 958	1 378 964
40	40	L'ALLIANCE AFRICAINE D'ASSURANCES VIE	CIV	1 124 768	1 065 267



Chiffres en milliers de francs CFA

Rang <sup>(1)</sup>		Compagnies	Pays	Primes émises <sup>(1)</sup>	
2013	2012			2013	2012
41	41	MUTUELLE D'ASSURANCES DE LA FUCEC	TGO	1 063 450	1 024 714
42	30	NSIA VIE GABON	GAB	1 029 997	2 113 390
43	36	NSIA VIE CONGO	COG	995 528	1 354 402
44	46	STAR VIE SA	TCD	828 392	ND
45	42	GENERALE DES ASSURANCES VIE	BFA	805 556	708 071
46	45	LA SENEGALAISE DE L'ASSURANCE VIE (SENVIE)	SEN	650 282	ND
<b>TOTAL 2013</b>				<b>240 690 253</b>	
<b>TOTAL 2012<sup>(1)</sup></b>				<b>210 674 220</b>	

Source : FANAF 2015

(1) Chiffres et rangs 2012 revus au 31/12/2013  
ND: non déterminé

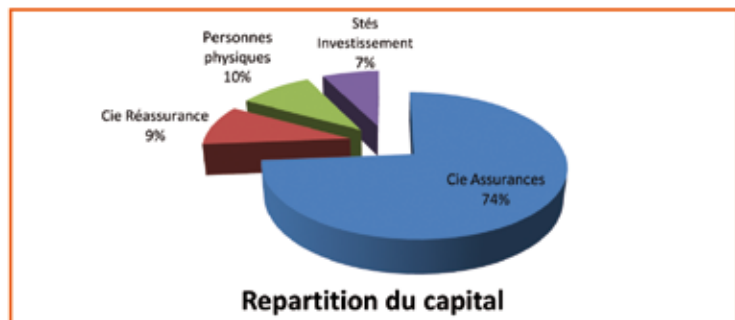
**Les assureurs vie de la zone FANAF enregistrent une croissance de 14,2% de leur chiffre d'affaires en 2013.** Durant la période considérée, les souscriptions de la branche passent de 211 milliards de FCFA à 241 milliards de FCFA. A présent, la branche vie et capitalisation cumule 27% des émissions des sociétés de la sous-région contre 26,4% l'année précédente.

Soulignons une fois de plus que **le marché vie reste porté par les assureurs ivoiriens.** Sur un total de 46 sociétés vie, quatre entreprises, L'UNION DES ASSURANCES DE COTE D'IVOIRE VIE, SAHAM ASSURANCE VIE COTE D'IVOIRE, NSIA VIE COTE D'IVOIRE et ALLIANZ COTE D'IVOIRE ASSURANCES VIE totalisent 30% des primes émises en vie.



**LE REASSUREUR DE PROXIMITE**

Première société privée de réassurance dans la zone CIMA, AVENI-RE dispose d'un capital social de FCFA 8 milliards (USD 16,5 millions) entièrement libéré.



Ce niveau actuel de capital résultant du soutien inconditionnel et de la confiance inspirée de ses actionnaires a permis à l'entreprise de réaliser plusieurs augmentations de son capital depuis sa création.



Dans le cadre de son plan de développement stratégique, AVENI-RE prévoit porter son capital à FCFA 10 milliards (USD 20,6 millions) en 2015.

## A. PRESTATIONS ET SERVICES

### 1. ACCEPTATIONS

AVENI-RE est devenue un acteur majeur de la réassurance. Elle est présente dans les programmes de réassurance de plus d'une centaine de sociétés et accepte des affaires en provenance de plus d'une cinquantaine de pays.

### • Souscriptions Facultatives

Par le biais des acceptations Facultatives, AVENI-RE met à la disposition des cédantes des capacités additionnelles au-delà de leurs capacités automatiques. Ces acceptations sont faites dans toutes les branches selon les capacités disponibles dans ces zones de couverture.

### • Souscriptions Traités

AVENI-RE participe depuis 2005 sur les programmes de réassurance de plusieurs compagnies d'assurances. Elle est apériteur dans le programme de réassurance de quelques compagnies d'assurance dans la zone CIMA. Elle entend développer son portefeuille Traités en devenant leader d'un nombre de plus en plus croissant de traités.

Les acceptations concernent les branches : Dommage aux biens, automobile, transport et responsabilité civile.

### 2. ASSISTANCE

Dès le début de ses activités, AVENI-RE a mis en place une équipe de professionnels composée d'ingénieurs, d'actuaire, de professionnels de la réassurance et des finances pour répondre au besoin d'assistance aux cédantes essentiellement pour les visites de risque, les formations et l'encadrement technique.

## B. PRINCIPAUX INDICATEURS DE PERFORMANCE

### 1. Performance technique

Intitulé	2010	2011	2012	2013
Primes émises brutes (M.FCFA)	7 708	10 173	10 313	12 186
Ratios sinistres à prime (%)	51,4	34,5	52,4	42,6
Ratios combinés (%)	90,5	72,6	91,8	96

### 2. Performance financière

Intitulé	2010	2011	2012	2013
Résultat net (M.FCFA)	645	808	939	660
Fonds propres (M.FCFA)	6 123	6 494	9 472	9 917

## C. NOTATION FINANCIERE EN 2014\*

Catégorie de valeurs	Echelle de Notation	Monnaie	Note Act.	Note Prec.	Perspectives
Long Terme	Régionale	CFA	A-	N/A	Positive
Court Terme	Régionale	CFA	A-	N/A	Positive

### Justification de la notation et perspective

**Sur le long terme :** Qualité de crédit élevée. Les facteurs de protection sont bons. Cependant, les facteurs de risques sont plus variables et plus importants en période de pression économique.

**Sur le court terme :** Certitude de remboursement en temps opportun élevée. Les facteurs de liquidité sont forts et soutenus par de bons facteurs de protection des éléments essentiels. Les facteurs de risque sont très faibles.

\*Agence de notation BLOOMFIELD INVESTMENT

**Siège Social Abidjan Côte d'Ivoire**

3ème Etage Imm. CRRAE-UJEMOA, Plateau  
Tél. : (+225) 20 21 90 15 Fax : (+225) 20 21 90 20

Site web : [www.aveni-re.com](http://www.aveni-re.com)

**Bureau Tunis, Tunisie**

Immeuble HAYETT Angle Rue du Lac Lochness et Rue du Lac Turkana, Les Berges du Lac  
Tél. : (+216) 71 965 477 - Fax : (+216) 71 965 477

E-mail : [infos@aveni-re.com](mailto:infos@aveni-re.com)

# [ Les Groupes d'Assurance

\* Les classements qui suivent sont établis à partir des chiffres fournis par la FANAF

## Les groupes d'assurance en 2013



### Groupe NSIA

<b>Jean Kacou Diagou</b>	Nbre de Filiales :	15
Président directeur général	Nbre de Filiales Non vie :	8
	Nbre de Filiales Vie :	7

	Valeur	Rang
Primes émises	114 924 000 000	1
Primes émises Non vie	83 055 000 000	2
Primes émises Vie	31 869 000 000	3
Rapport sinistres à primes	43%	2
Taux de chargement	36%	5
Ratio combiné	80%	2
Productivité par salarié	200 827 000	2



### Groupe SAHAM

<b>Moulay Hafid Elalamy</b>	Nbre de Filiales :	13
Président	Nbre de Filiales Non vie :	10
	Nbre de Filiales Vie :	3

	Valeur	Rang
Primes émises	111 160 000 000	2
Primes émises Non vie	85 800 000 000	2
Primes émises Vie	25 360 000 000	3
Rapport sinistres à primes	41%	1
Taux de chargement	27%	1
Ratio combiné	70%	1
Productivité par salarié	164 979 000	4



### Groupe AXA

<b>Michel Hascoët</b>	Nbre de Filiales :	4
Président directeur général en charge de l'Afrique subsaharienne	Nbre de Filiales Non vie :	4
	Nbre de Filiales Vie :	0

	Valeur	Rang
Primes émises	49 040 000 000	5
Primes émises Non vie	49 040 000 000	4
Primes émises Vie	0	-
Rapport sinistres à primes	78%	5
Taux de chargement	42%	5
Ratio combiné	120%	5
Productivité par salarié	157 665 000	5



### Groupe ALLIANZ

<b>Frédéric Baccelli</b>	Nbre de Filiales :	18
Directeur général Allianz Afrique	Nbre de Filiales Non vie :	14
	Nbre de Filiales Vie :	4

	Valeur	Rang
Primes émises	93 339 000 000	3
Primes émises Non vie	57 452 000 000	3
Primes émises Vie	35 887 000 000	2
Rapport sinistres à primes	71%	4
Taux de chargement	28%	3
Ratio combiné	106%	4
Productivité par salarié	220 403 000	1



### Groupe SUNU

<b>Pathé Dione</b>	Nbre de Filiales :	18
Président directeur général	Nbre de Filiales Non vie :	8
	Nbre de Filiales Vie :	10

	Valeur	Rang
Primes émises	89 210 000 000	4
Primes émises Non vie	26 600 000 000	5
Primes émises Vie	62 608 000 000	1
Rapport sinistres à primes	51%	3
Taux de chargement	27%	2
Ratio combiné	90%	3
Productivité par salarié	178 525 000	3

\* Nombre de filiales étudiées

## Groupe NSIA

Chiffres en millions de francs CFA

Compagnies	Catégorie	Pays	Primes émises <sup>(1)</sup>		Résultats techniques <sup>(1)</sup>	
			2013	2012	2013	2012
NSIA GABON	NV	GAB	18 656	17 020	-171	4 442
NSIA VIE COTE D'IVOIRE	V	CIV	18 386	15 808	849	812
NSIA COTE D'IVOIRE	NV	CIV	16 733	13 588	425	1 049
NSIA CONGO	NV	COG	11 149	8 656	2 644	-820
NSIA CAMEROUN	NV	CMR	9 142	8 004	-13	277
NSIA BENIN	NV	BEN	8 592	7 431	74	251
NSIA SENEGAL ASSURANCES	NV	SEN	7 410	5 878	909	350
NSIA TOGO	NV	TGO	7 270	6 753	-82	356
NSIA GUINEE CONAKRY	NV	GNB	4 103	4 790	2 476	3 045
NSIA VIE SENEGAL	V	SEN	4 002	3 028	505	70
NSIA VIE TOGO	V	TGO	3 300	2 878	167	281
NSIA VIE BENIN	V	BEN	2 321	2 321	287	175
NSIA VIE MALI	V	MLI	1 835	2 126	157	223
NSIA VIE GABON	V	GAB	1 030	2 113	-106	199
NSIA VIE CONGO	V	COG	995	1 354	-16	-188
<b>TOTAL GROUPE NSIA</b>			<b>114 924</b>	<b>101 748</b>	<b>8 105</b>	<b>10 522</b>

## Groupe SAHAM

Compagnies	Catégorie	Pays	Primes émises <sup>(1)</sup>		Résultats techniques <sup>(1)</sup>	
			2013	2012	2013	2012
SAHAM ASSURANCE CI	NV	CIV	33 765	28 160	2 555	2 318
SAHAM ASSURANCE VIE	V	CIV	19 244	15 933	1 939	547
SAHAM ASSURANCE GABON	NV	GAB	18 272	14 208	1 083	667
SAHAM ASSURANCE	NV	MLI	7 814	8 403	924	795
SAHAM ASSURANCE	NV	CMR	6 644	7 777	-236	121
SAHAM ASSURANCES SA	NV	SEN	5 614	5 241	357	294
SAHAM ASSURANCE	NV	BFA	5 064	4 283	415	268
SAHAM ASSURANCE	NV	TGO	5 024	4 335	47	145
SAHAM ALL LIFE INSURANCE CAMEROUN	V	CMR	3 384	2 141	110	32
SAHAM ASSURANCE	NV	MDG	2 769	2 164	391	362
SAHAM ASSURANCE VIE	V	BEN	2 732	2 893	301	339
SAHAM ASSURANCE GUINEE	NV	GNB	652	ND	-143	ND
SAHAM ASSURANCES	NV	NER	182	ND	-291	ND
<b>TOTAL GROUPE SAHAM</b>			<b>111 160</b>	<b>95 538</b>	<b>7 452</b>	<b>5 888</b>



## Groupe ALLIANZ

Chiffres en millions de francs CFA

Compagnies	Catégorie	Pays	Primes émises <sup>(1)</sup>		Résultats techniques <sup>(1)</sup>	
			2013	2012	2013	2012
ALLIANZ COTE D'IVOIRE ASSURANCES	NV	CIV	15 706	14 192	1 973	1 430
ALLIANZ COTE D'IVOIRE ASSURANCES VIE	V	CIV	14 550	13 026	1 221	1 073
ALLIANZ CAMEROUN ASSURANCES VIE	V	CMR	13 864	14 138	89	1 324
ALLIANZ CAMEROUN ASSURANCES	NV	CMR	9 951	9 729	2 705	1 601
ALLIANZ SENEGAL ASSURANCES	NV	SEN	8 299	9 610	352	698
ALLIANZ BURKINA ASSURANCES	NV	BFA	4 629	4 601	846	718
ALLIANZ SENEGAL ASSURANCES VIE	V	SEN	4 572	4 448	-472	248
ALLIANZ CONGO ASSURANCES	NV	COG	3 904	859	44	-400
ALLIANZ MALI ASSURANCES	NV	MLI	3 835	3 960	154	146
ALLIANZ INSURANCE COMPANY GHANA	NV	GHA	3 378	3 709	95	12
ALLIANZ BURKINA ASSURANCES VIE	V	BFA	2 901	2 962	207	140
ALLIANZ MADAGASCAR ASSURANCES	NV	MDG	2 462	2 455	2	162
ALLIANZ TOGO ASSURANCES	NV	TGO	2 235	1 635	-331	120
ALLIANZ BENIN ASSURANCES	NV	BEN	1 627	1 595	9	17
ALLIANZ CENTRAFRIQUE ASSURANCES	NV	CAF	1 426	2 071	25	462
<b>TOTAL GROUPE ALLIANZ</b>			<b>93 339</b>	<b>88 990</b>	<b>6 919</b>	<b>7 751</b>

## Groupe SUNU

Compagnies	Catégorie	Pays	Primes émises <sup>(1)</sup>		Résultats techniques <sup>(1)</sup>	
			2013	2012	2013	2012
UNION DES ASSURANCES DE COTE D'IVOIRE VIE	V	CIV	20 867	22 060	2 553	2 538
LE MILLENIUM ASSURANCES INTERNATIONALES VIE	V	CIV	12 443	10 477	583	385
LE MILLENIUM ASSURANCES INTERNATIONALES IARD	NV	CIV	10 174	10 035	932	981
UNION DES ASSURANCES DU GABON VIE (UAG VIE)	V	GAB	7 224	ND	485	ND
UNION DES ASSURANCES DU CAMEROUN VIE	V	CMR	6 247	7 945	1 087	522
UNION DES ASSURANCES DU SENEGAL VIE (UASEN VIE)	V	SEN	4 523	4 215	405	154
UNION DES ASSURANCES DU TOGO IARD	NV	TGO	4 432	4 325	210	162
UNION GENERALE DES ASSURANCES DU NIGER VIE	V	NER	4 198	3 700	660	-187
UNION GENERALE DES ASSURANCES DU NIGER	NV	NER	4 137	4 024	352	571
COMPAGNIE GENERALES D'ASSURANCES SA	NV	SEN	3 178	3 330	186	137
UNION DES ASSURANCES DU TOGO VIE	V	TGO	3 104	2 897	273	242
RAYNAL ASSURANCES SA	NV	BFA	2 495	2 054	292	132
AVIE SA	V	BEN	1 657	1 579	238	298
UNION BENINOISE D'ASSURANCES VIE	V	BEN	1 222	1 171	94	77
UNION DES ASSURANCES CENTRAFRICAINES	NV	CAF	1 193	1 956	159	123
L'ALLIANCE AFRICAINE D'ASSURANCES VIE	V	CIV	1 125	1 065	25	172
L'UNION DES ASSURANCES DU MALI (UAM - IARD)	NV	MLI	527	ND	-439	ND
UNION DES ASSURANCES DE GUINEE IARD	NV	GNB	464	ND	-230	ND
<b>TOTAL GROUPE SUNU</b>			<b>89 210</b>	<b>80 833</b>	<b>7 865</b>	<b>6 307</b>



## Groupe AXA

Chiffres en millions de francs CFA


Compagnies	Catégorie	Pays	Primes émises <sup>(1)</sup>		Résultats techniques <sup>(1)</sup>	
			2013	2012	2013	2012
AXA ASSURANCES	NV	GAB	15 101	11 448	1 547	700
AXA ASSURANCES	NV	CMR	12 348	11 160	604	958
AXA ASSURANCES SA	NV	SEN	11 695	11 713	1 992	2 462
AXA ASSURANCES	NV	CIV	9 896	8 038	-1 823	805
<b>TOTAL GROUPE AXA</b>			<b>49 040</b>	<b>42 359</b>	<b>2 320</b>	<b>4 925</b>

(1) Chiffres 2012 revus au 31/12/2013  
ND : non déterminé

Source : FANAF 2015

<b>TOTAL DES CINQ GROUPES (1)</b>	457 673	409 468	32 661	35 393
<b>TOTAL DU MARCHE FANAF (2)</b>	902 786	797 742	69 902	71 573
<b>(1)/(2)</b>	50,7%	51,3%	46,7%	49,5%

### Taux de croissance des primes émises



Les cinq groupes de la zone FANAF enregistrent une augmentation de 11,8% de leur chiffre d'affaires en 2013. Leur production cumulée s'élève à 458 milliards de FCFA au cours de l'exercice contre 409 milliards de FCFA en 2012.

Malgré cette croissance supérieure à celle enregistrée en 2012 (+8%), la part de marché du club des cinq s'effrite quelque peu. Les groupes ne comptent plus que pour 50,7% dans l'ensemble des souscriptions des sociétés étudiées (contre 51,3% en 2012).

L'analyse des performances individuelles de chaque groupe permet de souligner :

- la croissance retrouvée du groupe NSIA (+12,9%) qui continue à occuper la tête du classement selon les primes émises ;
- la percée du groupe SAHAM qui enregistre cette année encore une croissance à deux chiffres ;
- l'augmentation du nombre de filiales des groupes SAHAM et ALLIANZ ;
- la croissance de 15,8% du portefeuille du groupe AXA.

Notons enfin que les cinq groupes enregistrent une baisse de 7,7% de leur résultat technique cumulé. Ce dernier ne représente plus que 33 milliards de FCFA contre 35 milliards de FCFA en 2012.

## Groupe SAHAM

Compagnies	Catégorie	Pays	S/P <sup>(1)</sup>		Charges / PE <sup>(1)</sup>		Ratio combiné <sup>(1)</sup>	
			2013	2012	2013	2012	2013	2012
SAHAM ASSURANCE VIE	V	CIV	ND	ND	18%	20%	ND	ND
SAHAM ASSURANCE	NV	MDG	23%	34%	22%	28%	45%	62%
SAHAM ASSURANCE GABON	NV	GAB	44%	38%	26%	23%	70%	61%
SAHAM ASSURANCE VIE	V	BEN	ND	ND	27%	24%	ND	ND
SAHAM ASSURANCE	NV	TGO	38%	38%	27%	31%	65%	69%
SAHAM ASSURANCE CI	NV	CIV	43%	40%	27%	27%	70%	67%
SAHAM ASSURANCE	NV	MLI	25%	19%	29%	25%	54%	44%
SAHAM ASSURANCE	NV	BFA	45%	56%	29%	35%	74%	91%
SAHAM ALL LIFE INSURANCE CAMEROUN	V	CMR	ND	ND	32%	41%	ND	ND
SAHAM ASSURANCES SA	NV	SEN	48%	64%	33%	30%	81%	94%
SAHAM ASSURANCE	NV	CMR	43%	30%	41%	33%	84%	63%
SAHAM ASSURANCE GUINEE	NV	GNB	17%	ND	65%	ND	82%	ND
SAHAM ASSURANCES	NV	NER	25%	ND	226%	ND	251%	ND
<b>TOTAL GROUPE SAHAM</b>					<b>27%</b>	<b>26%</b>		

## Groupe SUNU

Compagnies	Catégorie	Pays	S/P <sup>(1)</sup>		Charges / PE <sup>(1)</sup>		Ratio combiné <sup>(1)</sup>	
			2013	2012	2013	2012	2013	2012
UNION DES ASSURANCES DE COTE D'IVOIRE VIE	V	CIV	ND	ND	19%	19%	ND	ND
LE MILLENIUM ASSURANCES INTERNATIONALES VIE	V	CIV	ND	ND	19%	22%	ND	ND
UNION DES ASSURANCES DU GABON VIE (UAG VIE)	V	GAB	ND	ND	22%	ND	ND	ND
UNION GENERALE DES ASSURANCES DU NIGER VIE	V	NER	ND	ND	22%	23%	ND	ND
UNION DES ASSURANCES DU SENEGAL VIE (UASEN VIE)	V	SEN	ND	ND	23%	27%	ND	ND
UNION DES ASSURANCES DU CAMEROUN VIE	V	CMR	ND	ND	26%	23%	ND	ND
UNION DES ASSURANCES DU TOGO VIE	V	TGO	ND	ND	26%	29%	ND	ND
AVIE SA	V	BEN	ND	ND	27%	25%	ND	ND
LE MILLENIUM ASSURANCES INTERNATIONALES IARD	NV	CIV	37%	34%	31%	32%	68%	66%
RAYNAL ASSURANCES SA	NV	BFA	58%	49%	35%	38%	93%	87%
L'ALLIANCE AFRICAINE D'ASSURANCES VIE	V	CIV	ND	ND	36%	37%	ND	ND
UNION GENERALE DES ASSURANCES DU NIGER	NV	NER	96%	38%	39%	41%	135%	79%
UNION DES ASSURANCES DU TOGO IARD	NV	TGO	53%	52%	39%	38%	92%	90%
COMPAGNIE GENERALES D'ASSURANCES SA	NV	SEN	32%	40%	41%	41%	73%	81%
UNION BENINOISE D'ASSURANCES VIE	V	BEN	ND	ND	43%	41%	ND	ND
UNION DES ASSURANCES CENTRAFRICAINES	NV	CAF	43%	51%	56%	49%	99%	100%
L'UNION DES ASSURANCES DU MALI (UAM - IARD)	NV	MLI	74%	ND	109%	ND	183%	ND
UNION DES ASSURANCES DE GUINEE IARD	NV	GNB	30%	ND	113%	ND	143%	ND
<b>TOTAL GROUPE SUNU</b>					<b>27%</b>	<b>27%</b>		

## Groupe ALLIANZ

Compagnies	Catégorie	Pays	S/P <sup>(1)</sup>		Charges / PE <sup>(1)</sup>		Ratio combiné <sup>(1)</sup>	
			2013	2012	2013	2012	2013	2012
ALLIANZ CAMEROUN ASSURANCES VIE	V	CMR	ND	ND	10%	11%	ND	ND
ALLIANZ SENEGAL ASSURANCES VIE	V	SEN	ND	ND	20%	19%	ND	ND
ALLIANZ COTE D'IVOIRE ASSURANCES VIE	V	CIV	ND	ND	21%	20%	ND	ND
ALLIANZ CONGO ASSURANCES	NV	COG	38%	5%	22%	79%	60%	84%
ALLIANZ BURKINA ASSURANCES VIE	V	BFA	ND	ND	23%	23%	ND	ND
ALLIANZ INSURANCE COMPANY GHANA	NV	GHA	137%	25%	24%	28%	161%	53%
ALLIANZ COTE D'IVOIRE ASSURANCES	NV	CIV	120%	56%	30%	30%	150%	86%
ALLIANZ CAMEROUN ASSURANCES	NV	CMR	61%	48%	31%	35%	92%	83%
ALLIANZ MADAGASCAR ASSURANCES	NV	MDG	64%	48%	34%	29%	98%	77%
ALLIANZ TOGO ASSURANCES	NV	TGO	79%	32%	38%	50%	117%	82%
ALLIANZ SENEGAL ASSURANCES	NV	SEN	43%	23%	41%	35%	84%	58%
ALLIANZ MALI ASSURANCES	NV	MLI	27%	25%	41%	42%	68%	67%
ALLIANZ BURKINA ASSURANCES	NV	BFA	36%	24%	42%	43%	78%	67%
ALLIANZ BENIN ASSURANCES	NV	BEN	19%	22%	52%	53%	71%	75%
ALLIANZ CENTRAFRIQUE ASSURANCES	NV	CAF	41%	40%	61%	47%	102%	87%
<b>TOTAL GROUPE ALLIANZ</b>					<b>28%</b>	<b>28%</b>		

## Groupe NSIA

Compagnies	Catégorie	Pays	S/P <sup>(1)</sup>		Charges / PE <sup>(1)</sup>		Ratio combiné <sup>(1)</sup>	
			2013	2012	2013	2012	2013	2012
NSIA VIE BENIN	V	BEN	ND	ND	39%	34%	ND	ND
NSIA BENIN	NV	BEN	54%	53%	37%	40%	91%	93%
NSIA CAMEROUN	NV	CMR	48%	38%	36%	38%	84%	76%
NSIA VIE CONGO	V	COG	ND	ND	67%	47%	ND	ND
NSIA CONGO	NV	COG	36%	38%	36%	41%	72%	79%
NSIA VIE COTE D'IVOIRE	V	CIV	ND	ND	28%	28%	ND	ND
NSIA COTE D'IVOIRE	NV	CIV	41%	42%	38%	44%	79%	86%
NSIA VIE GABON	V	GAB	ND	ND	91%	45%	ND	ND
NSIA GABON	NV	GAB	44%	44%	34%	35%	78%	79%
NSIA GUINEE CONAKRY	NV	GNB	49%	30%	39%	41%	88%	71%
NSIA VIE MALI	V	MLI	ND	ND	70%	67%	ND	ND
NSIA VIE SENEGAL	V	SEN	ND	ND	25%	29%	ND	ND
NSIA SENEGAL ASSURANCES	NV	SEN	33%	50%	40%	45%	73%	95%
NSIA VIE TOGO	V	TGO	ND	ND	27%	30%	ND	ND
NSIA TOGO	NV	TGO	51%	33%	36%	36%	87%	69%
<b>TOTAL GROUPE NSIA</b>					<b>36%</b>	<b>38%</b>		

## Groupe AXA

Compagnies	Catégorie	Pays	S/P <sup>(1)</sup>		Charges / PE <sup>(1)</sup>		Ratio combiné <sup>(1)</sup>	
			2013	2012	2013	2012	2013	2012
AXA ASSURANCES	NV	GAB	34%	38%	40%	49%	74%	88%
AXA ASSURANCES	NV	CMR	37%	33%	41%	41%	79%	74%
AXA ASSURANCES SA	NV	SEN	40%	53%	43%	41%	83%	94%
AXA ASSURANCES	NV	CIV	236%	35%	43%	44%	279%	78%
<b>TOTAL GROUPE AXA</b>					<b>42%</b>	<b>44%</b>		
<b>TOTAL DES CINQ GROUPES</b>					31%	32%		
<b>TOTAL DU MARCHE FANAF</b>					34%	34%		

Source : FANAF 2015

(1) Chiffres 2012 revus au 31/12/2013

ND : non déterminé

Les cinq groupes constatent une amélioration de leur taux de chargement en 2013. Sur l'ensemble de l'exercice, la part de l'ensemble constitué par les frais généraux et les commissions dans les primes émises s'élève à 31% contre 32% en 2012.

Cette année, le groupe SAHAM, en raison de l'aggravation d'un point de son taux de chargement partage la tête du classement selon les

chargements avec le groupe SUNU. Le groupe ALLIANZ ferme le podium avec un ratio de 28%.

Au sein des filiales, ALLIANZ CAMEROUN ASSURANCES VIE, SAHAM ASSURANCE VIE COTE D'IVOIRE, L'UNION DES ASSURANCES DE COTE D'IVOIRE VIE et le MILLENIUM ASSURANCES INTERNATIONALES VIE enregistrent les plus faibles taux de chargement avec des ratios inférieurs à 20%.

## Groupe SAHAM

Chiffres en millions de francs CFA

Compagnies	Pays	Primes émises <sup>(1)</sup>		Résultats techniques <sup>(1)</sup>	
		2013	2012	2013	2012
SAHAM ASSURANCE CI	CIV	33 765	28 160	2 555	2 318
SAHAM ASSURANCE GABON	GAB	18 272	14 208	1 083	667
SAHAM ASSURANCE	MLI	7 814	8 403	924	795
SAHAM ASSURANCE	CMR	6 644	7 777	-236	121
SAHAM ASSURANCES SA	SEN	5 614	5 241	357	294
SAHAM ASSURANCE	BFA	5 064	4 283	415	268
SAHAM ASSURANCE	TGO	5 024	4 335	47	145
SAHAM ASSURANCE	MDG	2 769	2 164	391	362
SAHAM ASSURANCE GUINEE	GNB	652	ND	-143	ND
SAHAM ASSURANCES	NER	182	ND	-291	ND
<b>TOTAL GROUPE SAHAM</b>		<b>85 800</b>	<b>74 571</b>	<b>5 102</b>	<b>4 970</b>

## Groupe NSIA

Compagnies	Pays	Primes émises <sup>(1)</sup>		Résultats techniques <sup>(1)</sup>	
		2013	2012	2013	2012
NSIA GABON	GAB	18 656	17 020	-171	4 442
NSIA COTE D'IVOIRE	CIV	16 733	13 588	425	1 049
NSIA CONGO	COG	11 149	8 656	2 644	-820
NSIA CAMEROUN	CMR	9 142	8 004	-13	277
NSIA BENIN	BEN	8 592	7 431	74	251
NSIA SENEGAL ASSURANCES	SEN	7 410	5 878	909	350
NSIA TOGO	TGO	7 270	6 753	-82	356
NSIA GUINEE CONAKRY	GNB	4 103	4 790	2 476	3 045
<b>TOTAL GROUPE COLINA</b>		<b>83 055</b>	<b>72 120</b>	<b>6 262</b>	<b>8 950</b>

## Groupe ALLIANZ

Compagnies	Pays	Primes émises <sup>(1)</sup>		Résultats techniques <sup>(1)</sup>	
		2013	2012	2013	2012
ALLIANZ COTE D'IVOIRE ASSURANCES	CIV	15 706	14 192	1 973	1 430
ALLIANZ CAMEROUN ASSURANCES	CMR	9 951	9 729	2 705	1 601
ALLIANZ SENEGAL ASSURANCES	SEN	8 299	9 610	352	698
ALLIANZ BURKINA ASSURANCES	BFA	4 629	4 601	846	718
ALLIANZ CONGO ASSURANCES	COG	3 904	859	44	-400
ALLIANZ MALI ASSURANCES	MLI	3 835	3 960	154	146
ALLIANZ INSURANCE COMPANY GHANA	GHA	3 378	3 709	95	12
ALLIANZ MADAGASCAR ASSURANCES	MDG	2 462	2 455	2	162
ALLIANZ TOGO ASSURANCES	TGO	2 235	1 635	-331	120
ALLIANZ BENIN ASSURANCES	BEN	1 627	1 595	9	17
ALLIANZ CENTRAFRIQUE ASSURANCES	CAF	1 426	2 071	25	462
<b>TOTAL GROUPE ALLIANZ</b>		<b>57 452</b>	<b>54 416</b>	<b>5 874</b>	<b>4 966</b>

## Groupe AXA

Chiffres en millions de francs CFA

Compagnies	Pays	Primes émises <sup>(1)</sup>		Résultats techniques <sup>(1)</sup>	
		2013	2012	2013	2012
AXA ASSURANCES	GAB	15 101	11 448	1 547	700
AXA ASSURANCES	CMR	12 348	11 160	604	958
AXA ASSURANCES SA	SEN	11 695	11 713	1 992	2 462
AXA ASSURANCES	CIV	9 896	8 038	-1 823	805
<b>TOTAL GROUPE AXA</b>		<b>49 040</b>	<b>42 359</b>	<b>2 320</b>	<b>4 925</b>

## Groupe SUNU


Compagnies	Pays	Primes émises <sup>(1)</sup>		Résultats techniques <sup>(1)</sup>	
		2013	2012	2013	2012
LE MILLENIUM ASSURANCES INTERNATIONALES IARD	CIV	10 174	10 035	932	981
UNION DES ASSURANCES DU TOGO IARD	TGO	4 432	4 325	210	162
UNION GENERALE DES ASSURANCES DU NIGER	NER	4 137	4 024	352	571
COMPAGNIE GENERALES D'ASSURANCES SA	SEN	3 178	3 330	186	137
RAYNAL ASSURANCES SA	BFA	2 495	2 054	292	132
UNION DES ASSURANCES CENTRAFRICAINES	CAF	1 193	1 956	159	123
L'UNION DES ASSURANCES DU MALI (UAM - IARD)	MLI	527	ND	-439	ND
UNION DES ASSURANCES DE GUINEE IARD	GNB	464	ND	-230	ND
<b>TOTAL GROUPE SUNU</b>		<b>26 600</b>	<b>25 724</b>	<b>1 462</b>	<b>2 106</b>

(1) Chiffres 2012 revus au 31/12/2013  
ND : non déterminé

Source : FANAF 2015

<b>TOTAL DES CINQ GROUPES (1)</b>	301 947	269 190	21 020	25 917
<b>TOTAL DU MARCHÉ FANAF NON VIE (2)</b>	662 096	587 068	69 617	54 091
%1/2	45,6%	45,9%	30,2%	47,9%

### Taux de croissance des primes émises Non vie



Alors que l'ensemble des assureurs de la branche dommages connaît une croissance de 12,8% de son chiffre d'affaires en 2013, **les cinq groupes de la zone FANAF enregistrent une hausse de 12,2% de leur production (contre 5,1% en 2012)**. Leur volume de primes émises passe de 269 milliards de FCFA à 302 milliards de FCFA.

Malgré cet accroissement des émissions, **les groupes font face à une légère diminution de leur part de marché**. Le club des cinq ne concentre plus que 45,6% des affaires non vie contre 45,9% en 2012.

Cette année, le groupe SAHAM, avec 10 compagnies et un chiffre d'affaires de 86 milliards de FCFA constitue le premier groupe non vie de la sous-région. Il est suivi par les groupes NSIA (8 compagnies) et ALLIANZ (11 compagnies) qui enregistrent respectivement des primes émises de 83 milliards de FCFA et 57 milliards de FCFA.

S'agissant des résultats techniques, le groupe NSIA enregistre le résultat technique cumulé le plus élevé. Il totalise en 2013 un bénéfice technique de 6,3 milliards de FCFA.



## Groupe SAHAM

Compagnies	Pays	S/P <sup>(1)</sup>		Charges / PE <sup>(1)</sup>		Ratio combiné <sup>(1)</sup>	
		2013	2012	2013	2012	2013	2012
SAHAM ASSURANCE	MDG	23%	34%	22%	28%	45%	62%
SAHAM ASSURANCE	MLI	25%	19%	29%	25%	54%	44%
SAHAM ASSURANCE	TGO	38%	38%	27%	31%	65%	69%
SAHAM ASSURANCE GABON	GAB	44%	38%	26%	23%	70%	61%
SAHAM ASSURANCE CI	CIV	43%	40%	27%	27%	70%	67%
SAHAM ASSURANCE	BFA	45%	56%	29%	35%	74%	91%
SAHAM ASSURANCES SA	SEN	48%	64%	33%	30%	81%	94%
SAHAM ASSURANCE GUINEE	GNB	17%	ND	65%	ND	82%	ND
SAHAM ASSURANCE	CMR	43%	30%	41%	33%	84%	63%
SAHAM ASSURANCES	NER	25%	ND	226%	ND	251%	ND
<b>TOTAL GROUPE SAHAM</b>		<b>41%</b>	<b>36%</b>	<b>29%</b>	<b>27%</b>	<b>70%</b>	<b>63%</b>

## Groupe NSIA

Compagnies	Pays	S/P <sup>(1)</sup>		Charges / PE <sup>(1)</sup>		Ratio combiné <sup>(1)</sup>	
		2013	2012	2013	2012	2013	2012
NSIA CONGO	COG	36%	38%	36%	41%	72%	79%
NSIA SENEGAL ASSURANCES	SEN	33%	50%	40%	45%	73%	95%
NSIA GABON	GAB	44%	44%	34%	35%	78%	79%
NSIA COTE D'IVOIRE	CIV	41%	42%	38%	44%	79%	86%
NSIA CAMEROUN	CMR	48%	38%	36%	38%	84%	76%
NSIA TOGO	TGO	51%	33%	36%	36%	87%	69%
NSIA GUINEE CONAKRY	GNB	49%	30%	39%	41%	88%	71%
NSIA BENIN	BEN	54%	53%	37%	40%	91%	93%
<b>TOTAL GROUPE NSIA</b>		<b>43%</b>	<b>42%</b>	<b>37%</b>	<b>40%</b>	<b>80%</b>	<b>82%</b>

## Groupe SUNU

Compagnies	Pays	S/P <sup>(1)</sup>		Charges / PE <sup>(1)</sup>		Ratio combiné <sup>(1)</sup>	
		2013	2012	2013	2012	2013	2012
LE MILLENIUM ASSURANCES INTERNATIONALES IARD	CIV	37%	34%	31%	32%	68%	66%
COMPAGNIE GENERALES D'ASSURANCES SA	SEN	32%	40%	41%	41%	73%	81%
UNION DES ASSURANCES DU TOGO IARD	TGO	53%	52%	39%	38%	92%	90%
RAYNAL ASSURANCES SA	BFA	58%	49%	35%	38%	93%	87%
UNION DES ASSURANCES CENTRAFRICAINES	CAF	43%	51%	56%	49%	99%	100%
UNION GENERALE DES ASSURANCES DU NIGER	NER	96%	38%	39%	41%	135%	79%
UNION DES ASSURANCES DE GUINEE IARD	GNB	30%	ND	113%	ND	143%	ND
L'UNION DES ASSURANCES DU MALI (UAM - IARD)	MLI	74%	ND	109%	ND	183%	ND
<b>TOTAL GROUPE SUNU</b>		<b>51%</b>	<b>41%</b>	<b>39%</b>	<b>37%</b>	<b>90%</b>	<b>78%</b>

## Groupe ALLIANZ

Compagnies	Pays	S/P <sup>(1)</sup>		Charges / PE <sup>(1)</sup>		Ratio combiné <sup>(1)</sup>	
		2013	2012	2013	2012	2013	2012
ALLIANZ CONGO ASSURANCES	COG	38%	5%	22%	79%	60%	84%
ALLIANZ MALI ASSURANCES	MLI	27%	25%	41%	42%	68%	67%
ALLIANZ BENIN ASSURANCES	BEN	19%	22%	52%	53%	71%	75%
ALLIANZ BURKINA ASSURANCES	BFA	36%	24%	42%	43%	78%	67%
ALLIANZ SENEGAL ASSURANCES	SEN	43%	23%	41%	35%	84%	58%
ALLIANZ CAMEROUN ASSURANCES	CMR	61%	48%	31%	35%	92%	83%
ALLIANZ MADAGASCAR ASSURANCES	MDG	64%	48%	34%	29%	98%	77%
ALLIANZ CENTRAFRIQUE ASSURANCES	CAF	41%	40%	61%	47%	102%	87%
ALLIANZ TOGO ASSURANCES	TGO	79%	32%	38%	50%	117%	82%
ALLIANZ COTE D'IVOIRE ASSURANCES	CIV	120%	56%	30%	30%	150%	86%
ALLIANZ INSURANCE COMPANY GHANA	GHA	137%	25%	24%	28%	161%	53%
<b>TOTAL GROUPE ALLIANZ</b>		<b>71%</b>	<b>37%</b>	<b>35%</b>	<b>36%</b>	<b>106%</b>	<b>73%</b>

## Groupe AXA

Compagnies	Pays	S/P <sup>(1)</sup>		Charges / PE <sup>(1)</sup>		Ratio combiné <sup>(1)</sup>	
		2013	2012	2013	2012	2013	2012
AXA ASSURANCES	GAB	34%	38%	40%	49%	74%	88%
AXA ASSURANCES	CMR	37%	33%	41%	41%	79%	74%
AXA ASSURANCES SA	SEN	40%	53%	43%	41%	83%	94%
AXA ASSURANCES	CIV	236%	35%	43%	44%	279%	78%
<b>TOTAL GROUPE AXA</b>		<b>78%</b>	<b>41%</b>	<b>42%</b>	<b>44%</b>	<b>120%</b>	<b>85%</b>

[1] Chiffres 2012 revus au 31/12/2013  
ND : non déterminé

Source : FANAF 2015

<b>TOTAL DES CINQ GROUPE</b>	54%	39%	35%	36%	89%	75%
<b>TOTAL DU MARCHE FANAF NON VIE</b>	42%	36%	36%	37%	78%	73%

Les principaux indicateurs techniques non vie connaissent des évolutions contraires en 2013. Alors que le taux de chargement gagne un point passant de 36% à 2012 à 35% en 2013, le rapport sinistres à primes s'aggrave lui de 15 points avec un taux de 54% contre 39% en 2012. Conséquence de cette situation, le ratio combiné des groupes passe de 75% en 2012 à 89% en 2013.

Les groupes ALLIANZ et AXA semblent les plus marqués par la dégradation de la sinistralité. Leurs rapports sinistres à primes augmentent chacun de plus de 30 points au cours de l'exercice considéré. Dans ce contexte, ALLIANZ notamment, perd sa deuxième place dans le classement des groupes selon le ratio combiné.

## Groupe SUNU

Chiffres en millions de francs CFA

Compagnies	Pays	Primes émises <sup>(1)</sup>		Résultats techniques <sup>(1)</sup>		Charges / PE <sup>(1)</sup>	
		2013	2012	2013	2012	2013	2012
UNION DES ASSURANCES DE COTE D'IVOIRE VIE	CIV	20 867	22 060	2 553	2 538	19%	19%
LE MILLENIUM ASSURANCES INTERNATIONALES VIE	CIV	12 443	10 477	583	385	19%	22%
UNION DES ASSURANCES DU GABON VIE (UAG VIE)	GAB	7 224	ND	485	ND	22%	ND
UNION DES ASSURANCES DU CAMEROUN VIE	CMR	6 247	7 945	1 087	522	26%	23%
UNION DES ASSURANCES DU SENEGAL VIE (UASEN VIE)	SEN	4 523	4 215	405	154	23%	27%
UNION GENERALE DES ASSURANCES DU NIGER VIE	NER	4 196	3 700	660	-187	22%	23%
UNION DES ASSURANCES DU TOGO VIE	TGO	3 104	2 897	273	242	26%	29%
AVIE SA	BEN	1 657	1 579	238	298	27%	25%
UNION BENINOISE D'ASSURANCES VIE	BEN	1 222	1 171	94	77	43%	41%
L'ALLIANCE AFRICAINE D'ASSURANCES VIE	CIV	1 125	1 065	25	172	36%	37%
<b>TOTAL GROUPE SUNU</b>		<b>62 608</b>	<b>55 109</b>	<b>6 403</b>	<b>4 201</b>	<b>22%</b>	<b>22%</b>

## Groupe ALLIANZ

Compagnies	Pays	Primes émises <sup>(1)</sup>		Résultats techniques <sup>(1)</sup>		Charges / PE <sup>(1)</sup>	
		2013	2012	2013	2012	2013	2012
ALLIANZ COTE D'IVOIRE ASSURANCES VIE	CIV	14 550	13 026	1 221	1 073	21%	20%
ALLIANZ CAMEROUN ASSURANCES VIE	CMR	13 864	14 138	89	1 324	10%	11%
ALLIANZ SENEGAL ASSURANCES VIE	SEN	4 572	4 448	-472	248	20%	19%
ALLIANZ BURKINA ASSURANCES VIE	BFA	2 901	2 962	207	140	23%	23%
<b>TOTAL GROUPE ALLIANZ</b>		<b>35 887</b>	<b>34 574</b>	<b>1 045</b>	<b>2 785</b>	<b>17%</b>	<b>16%</b>

## Groupe NSIA

Compagnies	Pays	Primes émises <sup>(1)</sup>		Résultats techniques <sup>(1)</sup>		Charges / PE <sup>(1)</sup>	
		2013	2012	2013	2012	2013	2012
NSIA VIE COTE D'IVOIRE	CIV	18 386	15 808	849	812	28%	28%
NSIA VIE SENEGAL	SEN	4 002	3 029	505	70	25%	29%
NSIA VIE TOGO	TGO	3 300	2 878	167	281	27%	30%
NSIA VIE BENIN	BEN	2 321	2 321	287	175	39%	34%
NSIA VIE MALI	MLI	1 835	2 126	157	223	70%	67%
NSIA VIE GABON	GAB	1 030	2 113	-106	199	91%	45%
NSIA VIE CONGO	COG	995	1 354	-16	-188	67%	47%
<b>TOTAL GROUPE NSIA</b>		<b>31 869</b>	<b>29 629</b>	<b>1 843</b>	<b>1 572</b>	<b>34%</b>	<b>34%</b>

## Groupe SAHAM


Compagnies	Pays	Primes émises <sup>(1)</sup>		Résultats techniques <sup>(1)</sup>		Charges / PE <sup>(1)</sup>	
		2013	2012	2013	2012	2013	2012
SAHAM ASSURANCE VIE	BEN	2 732	2 893	301	339	27%	24%
SAHAM ALL LIFE INSURANCE CAMEROUN	CMR	3 384	2 141	110	32	32%	41%
SAHAM ASSURANCE VIE	CIV	19 244	15 933	1 939	547	18%	20%
<b>TOTAL GROUPE COLINA</b>		<b>25 360</b>	<b>20 967</b>	<b>2 350</b>	<b>918</b>	<b>21%</b>	<b>23%</b>

(1) Chiffres 2012 revus au 31/12/2013  
ND: non déterminé

<b>TOTAL DES QUATRE GROUPES (1)</b>	155 724	140 279	11 641	9 476	23%	23%
<b>TOTAL DU MARCHE FANAF VIE (2)</b>	240 690	210 674	15 811	14 655	27%	27%
%1/2	64,7%	66,6%	73,6%	64,7%		

Source : FANAF 2015

## Taux de croissance des primes émises Vie



Tandis que l'ensemble des assureurs vie et capitalisation enregistrent une croissance de 14,2% de leur chiffre d'affaires en 2013, **les quatre groupes vie de la zone FANAF totalisent eux, une hausse de 11% de leur production.** Durant la période considérée, leurs primes émises passent de 140 milliards de FCFA à 156 milliards de FCFA. Soit 64,7% des souscriptions vie (contre 66,6% en 2012).

**Comme lors des exercices précédents, le groupe SUNU, avec 10 sociétés et une production évaluée à 63 milliards de FCFA, demeure le premier groupe vie.** Il est suivi par les groupes

ALLIANZ (36 milliards de FCFA et 4 sociétés) et NSIA (32 milliards de FCFA et 7 sociétés).

Au niveau des chargements, **les groupes maintiennent pour la troisième année consécutive leur taux de chargement à 23%.** Soit 4 points de moins que l'ensemble des assureurs vie.

**L'analyse des résultats techniques montre une nette amélioration de ces derniers.** A l'exception du groupe ALLIANZ qui enregistre un recul de sa marge, le reste des groupes présente une hausse du bénéfice d'exploitation.

## PRODUCTIVITÉ PAR SALARIÉ DES GROUPES VIE ET NON VIE

### Groupe ALLIANZ

Chiffres en milliers de francs CFA

Compagnies	Catégorie	Pays	Productivité par salarié <sup>(1)</sup>	
			2013	2012
ALLIANZ CAMEROUN ASSURANCES VIE	V	CMR	815 506	831 661
ALLIANZ COTE D'IVOIRE ASSURANCES VIE	V	CIV	427 956	434 215
ALLIANZ SENEGAL ASSURANCES VIE	V	SEN	285 731	342 141
ALLIANZ BURKINA ASSURANCES VIE	V	BFA	263 755	269 309
ALLIANZ CONGO ASSURANCES	NV	COG	216 916	47 733
ALLIANZ COTE D'IVOIRE ASSURANCES	NV	CIV	182 624	186 738
ALLIANZ MALI ASSURANCES	NV	MLI	166 736	164 994
ALLIANZ CAMEROUN ASSURANCES	NV	CMR	157 955	154 432
ALLIANZ TOGO ASSURANCES	NV	TGO	148 975	109 000
ALLIANZ SENEGAL ASSURANCES	NV	SEN	145 600	168 604
ALLIANZ INSURANCE COMPANY GHANA	NV	GHA	140 752	154 559
ALLIANZ BURKINA ASSURANCES	NV	BFA	132 263	131 447
ALLIANZ MADAGASCAR ASSURANCES	NV	MDG	87 917	94 431
ALLIANZ BENIN ASSURANCES	NV	BEN	73 948	72 517
ALLIANZ CENTRAFRIQUE ASSURANCES	NV	CAF	59 404	90 041
<b>MOYENNE GROUPE ALLIANZ</b>			<b>220 403</b>	<b>216 788</b>

### Groupe NSIA

Compagnies	Catégorie	Pays	Productivité par salarié <sup>(1)</sup>	
			2013	2012
NSIA VIE SENEGAL	V	SEN	571 761	432 651
NSIA VIE TOGO	V	TGO	299 985	319 833
NSIA GABON	NV	GAB	239 185	218 204
NSIA CAMEROUN	NV	CMR	234 411	266 788
NSIA CONGO	NV	COG	218 612	211 118
NSIA BENIN	NV	BEN	204 572	181 242
NSIA VIE COTE D'IVOIRE	V	CIV	189 542	282 279
NSIA VIE BENIN	V	BEN	178 546	211 028
NSIA TOGO	NV	TGO	173 099	164 700
NSIA COTE D'IVOIRE	NV	CIV	169 019	147 700
NSIA SENEGAL ASSURANCES	NV	SEN	161 095	143 360
NSIA VIE CONGO	V	COG	124 441	112 867
NSIA GUINEE CONAKRY	NV	GNB	91 176	106 447
NSIA VIE MALI	V	MLI	83 391	212 573
NSIA VIE GABON	V	GAB	73 571	150 956
<b>MOYENNE GROUPE NSIA</b>			<b>200 827</b>	<b>210 783</b>



**Atlas Conseil International**  
**Consultant Assurance et Réassurance**

[www.group-atlas.com/aci](http://www.group-atlas.com/aci)

## PRODUCTIVITÉ PAR SALARIÉ DES GROUPES VIE ET NON VIE

### Groupe SUNU

Chiffres en milliers de francs CFA

Compagnies	Catégorie	Pays	Productivité par salarié <sup>(1)</sup>	
			2013	2012
UNION DES ASSURANCES DU GABON VIE (UAG VIE)	V	GAB	424 974	ND
LE MILLENIUM ASSURANCES INTERNATIONALES VIE	V	CIV	377 072	317 481
UNION DES ASSURANCES DE COTE D'IVOIRE VIE	V	CIV	326 049	319 705
UNION GENERALE DES ASSURANCES DU NIGER VIE	V	NER	299 827	308 368
UNION DES ASSURANCES DU CAMEROUN VIE	V	CMR	283 977	331 044
UNION DES ASSURANCES DU SENEGAL VIE (UASEN VIE)	V	SEN	282 700	281 018
AVIE SA	V	BEN	165 672	175 430
LE MILLENIUM ASSURANCES INTERNATIONALES IARD	NV	CIV	164 095	176 050
COMPAGNIE GENERALES D'ASSURANCES SA	NV	SEN	158 917	195 901
UNION DES ASSURANCES DU TOGO VIE	V	TGO	141 103	137 958
UNION DES ASSURANCES DU TOGO IARD	NV	TGO	98 487	94 014
UNION GENERALE DES ASSURANCES DU NIGER	NV	NER	96 210	93 592
RAYNAL ASSURANCES SA	NV	BFA	89 092	102 681
L'UNION DES ASSURANCES DU MALI (UAM - IARD)	NV	MLI	75 353	ND
UNION BENINOISE D'ASSURANCES VIE	V	BEN	71 883	61 630
L'ALLIANCE AFRICAINE D'ASSURANCES VIE	V	CIV	66 163	71 018
UNION DES ASSURANCES CENTRAFRICAINES	NV	CAF	49 691	78 219
UNION DES ASSURANCES DE GUINEE IARD	NV	GNB	42 184	ND
<b>MOYENNE GROUPE SUNU</b>			<b>178 525</b>	<b>182 941</b>

### Groupe SAHAM

Compagnies	Catégorie	Pays	Productivité par salarié <sup>(1)</sup>	
			2013	2012
SAHAM ASSURANCES SA	NV	SEN	431 879	227 851
SAHAM ASSURANCE CI	NV	CIV	318 535	265 663
SAHAM ASSURANCE GABON	NV	GAB	315 035	258 334
SAHAM ASSURANCE	NV	MLI	156 274	200 071
SAHAM ASSURANCE	NV	TGO	152 238	131 361
SAHAM ASSURANCE VIE	V	CIV	146 900	121 626
SAHAM ASSURANCE	NV	MDG	145 750	113 914
SAHAM ALL LIFE INSURANCE CAMEROUN	V	CMR	135 355	85 632
SAHAM ASSURANCE	NV	BFA	129 850	101 970
SAHAM ASSURANCE VIE	V	BEN	91 066	96 422
SAHAM ASSURANCE	NV	CMR	80 054	92 587
SAHAM ASSURANCE GUINEE	NV	GNB	29 652	ND
SAHAM ASSURANCES	NV	NER	12 142	ND
<b>MOYENNE GROUPE SAHAM</b>			<b>164 979</b>	<b>154 130</b>



# PRODUCTIVITÉ PAR SALARIÉ DES GROUPES VIE ET NON VIE

## Groupe AXA

Chiffres en milliers de francs CFA


Compagnies	Catégorie	Pays	Productivité par salarié <sup>(1)</sup>	
			2013	2012
AXA ASSURANCES	NV	GAB	206 861	154 704
AXA ASSURANCES	NV	CMR	148 770	125 394
AXA ASSURANCES SA	NV	SEN	137 584	128 718
AXA ASSURANCES	NV	CIV	137 447	111 636
<b>MOYENNE GROUPE AXA</b>			<b>157 665</b>	<b>130 113</b>

(1) Chiffres 2012 revus au 31/12/2013  
ND: non déterminé

Source : FANAF 2015

PRODUCTIVITE MOYENNE DES CINQ GROUPES	180 426	172 146
PRODUCTIVITE MOYENNE DU MARCHE FANAF	126 741	112 867

### Taux de croissance des primes émises Non vie



La productivité moyenne de l'ensemble des entreprises de la FANAF continue de s'améliorer en 2013. Durant l'exercice, la prime moyenne par employé croît de 12,3% par rapport à 2012 et s'élève désormais à 127 millions de FCFA.

Les groupes connaissent également une augmentation de leur productivité. En 2013, la prime par employé passe de 172 millions de FCFA à 180 millions de FCFA. Soit une hausse de 5%.

Cette année, le groupe ALLIANZ enregistre la productivité la plus élevée avec 220 millions de FCFA. Les groupes NSIA (200 millions de FCFA) et SUNU (178 millions de FCFA), malgré une baisse de leur productivité complètent le podium.

Notons que le groupe AXA connaît l'évolution la plus importante des cinq groupes. Sa productivité effectue un bond de 21,2% en 2013 et s'élève désormais à 158 millions de FCFA.

## PRODUCTIVITÉ PAR SALARIÉ DES GROUPES NON VIE

### Groupe NSIA

Chiffres en milliers de francs CFA

Compagnies	Pays	Productivité par salarié <sup>(1)</sup>	
		2013	2012
NSIA GABON	GAB	239 185	218 204
NSIA CAMEROUN	CMR	234 411	266 788
NSIA CONGO	COG	218 612	211 118
NSIA BENIN	BEN	204 572	181 242
NSIA TOGO	TGO	173 099	164 700
NSIA COTE D'IVOIRE	CIV	169 019	147 700
NSIA SENEGAL ASSURANCES	SEN	161 095	143 360
NSIA GUINEE CONAKRY	GNB	91 176	106 447
<b>MOYENNE NON VIE GROUPE NSIA</b>		<b>186 396</b>	<b>179 945</b>

### Groupe SAHAM

Compagnies	Pays	Productivité par salarié <sup>(1)</sup>	
		2013	2012
SAHAM ASSURANCES SA	SEN	431 879	227 851
SAHAM ASSURANCE CI	CIV	318 535	265 663
SAHAM ASSURANCE GABON	GAB	315 035	258 334
SAHAM ASSURANCE	MLI	156 274	200 071
SAHAM ASSURANCE	TGO	152 238	131 361
SAHAM ASSURANCE	MDG	145 750	113 914
SAHAM ASSURANCE	BFA	129 850	101 970
SAHAM ASSURANCE	CMR	80 054	92 587
SAHAM ASSURANCE GUINEE	GNB	29 652	ND
SAHAM ASSURANCES	NER	12 142	ND
<b>MOYENNE NON VIE GROUPE SAHAM</b>		<b>177 141</b>	<b>173 969</b>

### Groupe AXA

Compagnies	Pays	Productivité par salarié <sup>(1)</sup>	
		2013	2012
AXA ASSURANCES	GAB	206 861	154 704
AXA ASSURANCES	CMR	148 770	125 394
AXA ASSURANCES SA	SEN	137 584	128 718
AXA ASSURANCES	CIV	137 447	111 636
<b>MOYENNE NON VIE GROUPE AXA</b>		<b>157 665</b>	<b>130 113</b>

### Groupe ALLIANZ

Compagnies	Pays	Productivité par salarié <sup>(1)</sup>	
		2013	2012
ALLIANZ CONGO ASSURANCES	COG	216 916	47 733
ALLIANZ COTE D'IVOIRE ASSURANCES	CIV	182 624	186 738
ALLIANZ MALI ASSURANCES	MLI	166 736	164 994
ALLIANZ CAMEROUN ASSURANCES	CMR	157 955	154 432
ALLIANZ TOGO ASSURANCES	TGO	148 975	109 000
ALLIANZ SENEGAL ASSURANCES	SEN	145 600	168 604
ALLIANZ INSURANCE COMPANY GHANA	GHA	140 752	154 559
ALLIANZ BURKINA ASSURANCES	BFA	132 263	131 447
ALLIANZ MADAGASCAR ASSURANCES	MDG	87 917	94 431
ALLIANZ BENIN ASSURANCES	BEN	73 948	72 517
ALLIANZ CENTRAFRIQUE ASSURANCES	CAF	59 404	90 041
<b>MOYENNE NON VIE GROUPE ALLIANZ</b>		<b>137 554</b>	<b>124 954</b>

## Groupe SUNU

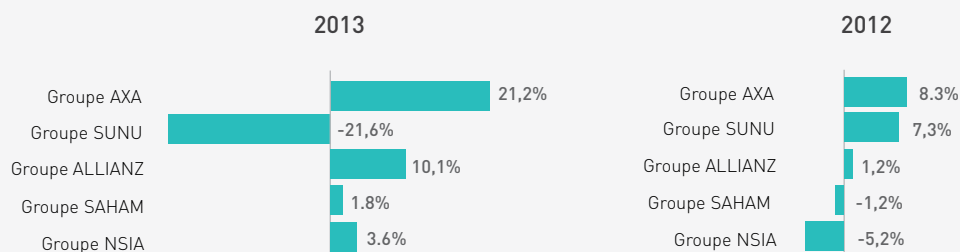
Chiffres en milliers de francs CFA

Compagnies	Pays	Productivité par salarié <sup>(1)</sup>	
		2013	2012
LE MILLENIUM ASSURANCES INTERNATIONALES IARD	CIV	164 095	176 050
COMPAGNIE GENERALES D'ASSURANCES SA	SEN	158 917	195 901
UNION DES ASSURANCES DU TOGO IARD	TGO	98 487	94 014
UNION GENERALE DES ASSURANCES DU NIGER	NER	96 210	93 592
RAYNAL ASSURANCES SA	BFA	89 092	102 681
L'UNION DES ASSURANCES DU MALI (UAM - IARD)	MLI	75 353	ND
UNION DES ASSURANCES CENTRAFRICAINES	CAF	49 691	78 219
UNION DES ASSURANCES DE GUINEE IARD	GNB	42 184	ND
<b>MOYENNE NON VIE GROUPE SUNU</b>		<b>96 753</b>	<b>123 410</b>

(1) Chiffres 2012 revus au 31/12/2013  
ND: non déterminé

Source : FANAF 2015

### Taux de croissance de la productivité moyenne Non vie



Pour la troisième année consécutive, le groupe NSIA affiche la productivité non vie la plus élevée avec 186 millions de FCFA. Les groupes SAHAM et AXA lui emboîtent le pas avec des productivités s'élevant respectivement à 177 millions de FCFA et 158 millions de FCFA.

Au sein des filiales, NSIA CAMEROUN est cette année détrônée par SAHAM ASSURANCES SA SENEGAL qui présente une prime par employé de 432 millions de FCFA.

## PRODUCTIVITÉ PAR SALARIÉ DES GROUPES VIE

### Groupe ALLIANZ

Chiffres en milliers de francs CFA

Compagnies	Pays	Productivité par salarié <sup>(1)</sup>	
		2013	2012
ALLIANZ CAMEROUN ASSURANCES VIE	CMR	815 506	831 661
ALLIANZ COTE D'IVOIRE ASSURANCES VIE	CIV	427 956	434 215
ALLIANZ SENEGAL ASSURANCES VIE	SEN	285 731	342 141
ALLIANZ BURKINA ASSURANCES VIE	BFA	263 755	269 309
<b>MOYENNE VIE GROUPE ALLIANZ</b>		<b>448 237</b>	<b>469 331</b>

### Groupe SUNU

Compagnies	Pays	Productivité par salarié <sup>(1)</sup>	
		2013	2012
UNION DES ASSURANCES DU GABON VIE (UAG VIE)	GAB	424 974	ND
LE MILLENIUM ASSURANCES INTERNATIONALES VIE	CIV	377 072	317 481
UNION DES ASSURANCES DE COTE D'IVOIRE VIE	CIV	326 049	319 705
UNION GENERALE DES ASSURANCES DU NIGER VIE	NER	299 827	308 368
UNION DES ASSURANCES DU CAMEROUN VIE	CMR	283 977	331 044
UNION DES ASSURANCES DU SENEGAL VIE (UASEN VIE)	SEN	282 700	281 018
AVIE SA	BEN	165 672	175 430
UNION DES ASSURANCES DU TOGO VIE	TGO	141 103	137 958
UNION BENINOISE D'ASSURANCES VIE	BEN	71 883	61 630
L'ALLIANCE AFRICAINE D'ASSURANCES VIE	CIV	66 163	71 018
<b>MOYENNE VIE GROUPE SUNU</b>		<b>243 942</b>	<b>222 628</b>

### Groupe NSIA

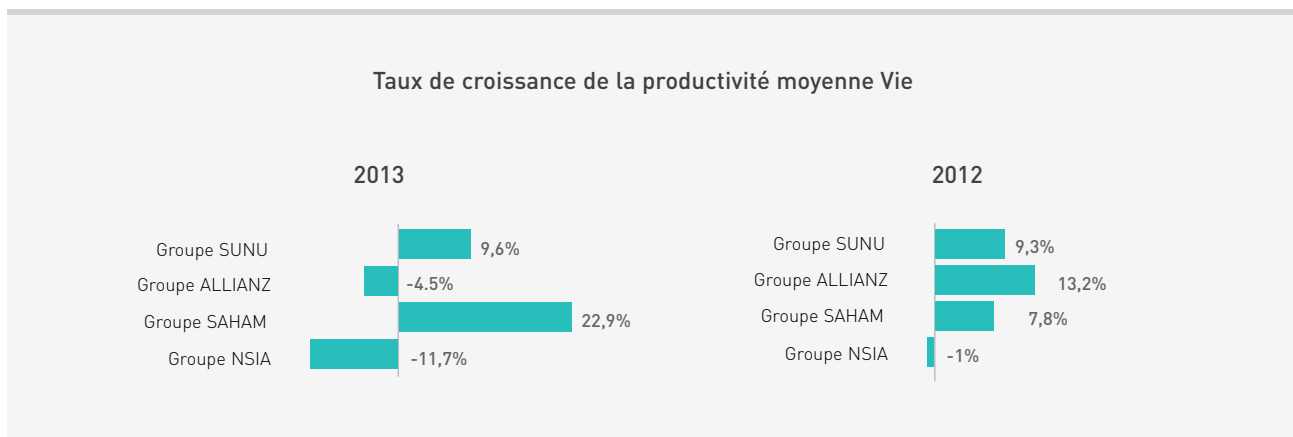
Compagnies	Pays	Productivité par salarié <sup>(1)</sup>	
		2013	2012
NSIA VIE SENEGAL	SEN	571 761	432 651
NSIA VIE TOGO	TGO	299 985	319 833
NSIA VIE COTE D'IVOIRE	CIV	189 542	282 279
NSIA VIE BENIN	BEN	178 546	211 028
NSIA VIE CONGO	COG	124 441	112 867
NSIA VIE MALI	MLI	83 391	212 573
NSIA VIE GABON	GAB	73 571	150 956
<b>MOYENNE VIE GROUPE NSIA</b>		<b>217 320</b>	<b>246 027</b>

### Groupe SAHAM

Compagnies	Pays	Productivité par salarié <sup>(1)</sup>	
		2013	2012
SAHAM ASSURANCE VIE	CIV	146 900	121 626
SAHAM ALL LIFE INSURANCE CAMEROUN	CMR	135 355	85 632
SAHAM ASSURANCE VIE	BEN	91 066	96 422
<b>MOYENNE VIE GROUPE SAHAM</b>		<b>124 441</b>	<b>101 227</b>

(1) Chiffres 2012 revus au 31/12/2013  
ND: non déterminé

Source : FANAF 2015



Malgré une baisse de 4,5% de sa productivité, **le groupe ALLIANZ (448 millions de FCFA) occupe la première place de ce classement**. Il est cette année suivi par **le groupe SUNU qui ravit la seconde place au groupe NSIA** dont la productivité par

employé est en recul de 11,7%. Le groupe SAHAM, en dépit d'une augmentation de 22,9% de sa prime par employé reste encore éloigné du trio de tête.

# SOLID AND DEPENDABLE SUPPORT

For Your Reinsurance Service



**Ghana Re**

*Your Reinsurer of Choice*

**HEAD OFFICE -**  
Plot 24, Sudan Road, Ambassador Hotel Area,  
Ridge, Accra.  
P. O. Box AN 7509 Accra-North  
Tel: +233(0)302 633 733 Fax: 233 (0)302 633 711  
Email: info@ghanare.com Web: www.ghanare.com

**REGIONAL OFFICE CAMEROON -**  
Rue Drouot Akwa,  
P. O. Box 1177 Douala, Cameroon  
Tel: +237 99318959

**REGIONAL OFFICE KENYA -**  
TRV Office Plaza, 58 Muthithi Road  
Sult 2D, Westlands.  
P. O. Box 42916-00100, Nairobi, Kenya  
Tel: 254 20 3748974/5

**RATING: AM BEST – Financial Strength: B, Issuer Credit: bb**



# Le Palmarès Atlas Magazine

\* Les classements qui suivent sont établis à partir des chiffres fournis par la FANAF

# ATLAS MAGAZINE: LE PALMARÈS

## Le principe

Le Palmarès Atlas Magazine est un classement des entreprises non vie de la sous-région élaboré par le groupe Atlas. Etabli à partir des statistiques fournies par la FANAF, le Palmarès Atlas Magazine permet d'obtenir un classement général des sociétés dommages de la sous-région à partir d'un système de scoring dont les principes sont les suivants. L'attribution de points aux entreprises s'effectue à partir d'une grille articulée autour d'une classification par palier et d'incateurs d'activité.



## Paliers et critères de notation

1) Le premier palier, le plus important, regroupe trois indicateurs :

- le résultat technique sur les primes émises;
- le ratio combiné qui mesure la rentabilité technique des activités de l'entreprise;
- le chiffre d'affaires qui récompense l'effort de production de la société.

2) Le deuxième palier reprend les deux principaux ratios d'analyse technique :

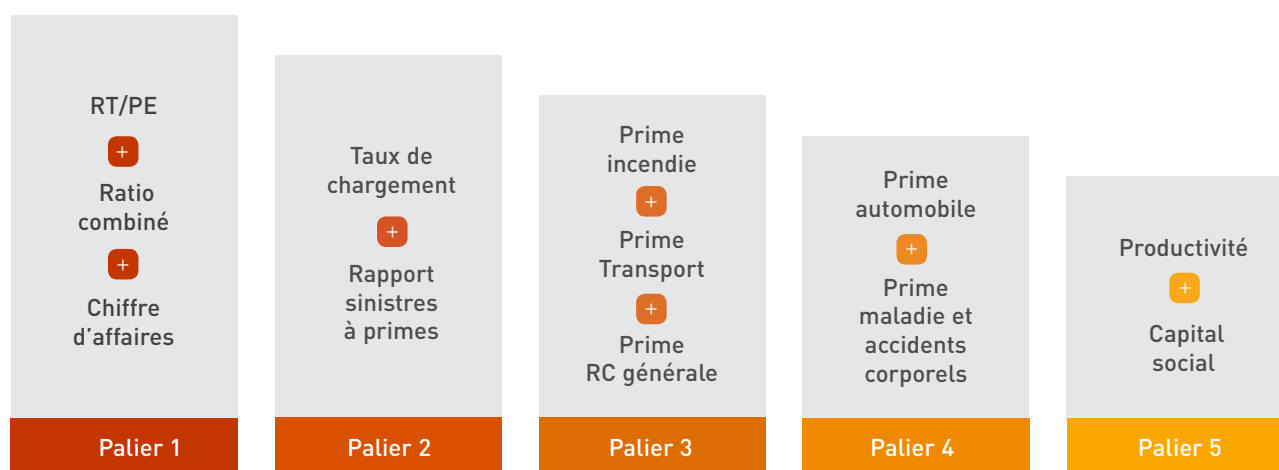
- le taux de chargement qui est une mesure de la compétitivité de l'entreprise;

- le rapport sinistres à primes qui traduit l'importance de la charge de sinistres dans les primes acquises de l'exercice.

3) Le troisième palier mesure la production de l'entreprise dans les branches transport, responsabilité civile générale et incendie et autres dommages aux biens.

4) Le quatrième palier reprend les souscriptions de l'entreprise dans les branches automobile, maladie et accidents corporels ;

5) Le cinquième palier mesure la productivité par salarié de la société et son capital social.



## Le système de scoring

L'analyse des performances des entreprises dans chaque palier ne tient compte que des quinze premières. Le classement qui en découle repose alors sur le système de scoring suivant. Les points ne sont attribués qu'aux quinze premiers :

**NB :** Compte tenu de la profonde restructuration des ASSURANCES ET REASSURANCES DU CONGO et de CHANAS ASSURANCE CAMEROUN, nous avons fait le choix, cette année encore, de ne pas inclure ces sociétés dans ce classement.

Classement	Palier 1	Palier 2	Palier 3	Palier 4	Palier 5
1er	45	30	30	20	20
2e	42	28	28	18	18
3e	39	26	26	16	16
4e	36	24	24	14	14
5e	33	22	22	12	12
6e	30	20	20	10	10
7e	27	18	18	9	9
8e	24	16	16	8	8
9e	21	14	16	7	7
10e	18	12	14	6	6
11e	15	10	12	5	5
12e	12	8	10	4	4
13e	9	6	8	3	3
14e	6	4	4	2	2
15e	3	2	2	1	1



## Les 15 premiers selon le taux de marge (1<sup>er</sup> palier)

Rang	Compagnies	Pays	RT/PE
1	NSIA GUINEE CONAKRY	GNB	60,3%
2	BICOR SA	BDI	42,2%
3	CNART ASSURANCES SA	SEN	30,3%
4	ALLIANZ CAMEROUN ASSURANCES	CMR	27,2%
-	EGICO SA	GNQ	27,2%
6	COMPAGNIE D'ASSURANCES ET DE REASSURANCES DU NIGER	NER	23,8%
7	NSIA CONGO	COG	23,7%
8	MATCA	CIV	22,3%
9	GROUPEMENT TOGOLAIS D'ASSURANCES (GTA-C2A)	TGO	18,8%
10	UNION DES ASSURANCES DU BURKINA IARDT	BFA	18,3%
-	ALLIANZ BURKINA ASSURANCES	BFA	18,3%
12	ASSURANCE SECURITE SENEGALAISE	SEN	17,8%
13	SONAM ASSURANCES SA	SEN	17,2%
14	AXA ASSURANCES SA	SEN	17,0%
-	ASSURANCES GENERALES DU CAMEROUN	CMR	17,0%

## Les 15 premiers selon le ratio combiné (1<sup>er</sup> palier)

Rang	Compagnies	Pays	Ratio combiné
1	EGICO SA	GNQ	37,6%
2	GENERATION NOUVELLE D'ASSURANCES	CIV	44,2%
3	SAHAM ASSURANCE	MDG	45,5%
4	OMNIUM GABONAI D'ASSURANCES ET DE REASSURANCES	GAB	50,1%
5	SAHAM ASSURANCE	MLI	53,4%
6	SONAM ASSURANCES SA	SEN	54,8%
7	ASSURANCES ET REASSURANCES OMNIBRANCHES	MDG	56,0%
8	NOUVELLE ALLIANCE D'ASSURANCES SA	MLI	56,3%
9	COMPAGNIE D'ASSURANCES ET DE REASSURANCES DU NIGER	NER	56,4%
10	ALLIANZ CONGO ASSURANCES	COG	59,8%
11	LA FEDERALE D'ASSURANCES SA	BEN	62,9%
12	ACTIVA ASSURANCES	CMR	65,4%
13	SAHAM ASSURANCE	TGO	65,5%
14	ALLIANZ MALI ASSURANCES	MLI	67,7%
15	LE MILLENIUM ASSURANCES INTERNATIONALES IARD	CIV	68,5%

## Les 15 premiers selon le chiffre d'affaires (1<sup>er</sup> palier)

Chiffres en milliers de francs CFA

Rang	Compagnies	Pays	Primes émises
1	SAHAM ASSURANCE CI	CIV	33 764 696
2	OMNIUM GABONAIS D'ASSURANCES ET DE REASSURANCES	GAB	28 422 354
3	ASSURANCES GENERALES DU CONGO	COG	18 932 094
4	NSIA GABON	GAB	18 656 437
5	SOCIETE AFRICAINE D'ASSURANCES ET DE REASSURANCES	CMR	18 443 901
6	SAHAM ASSURANCE GABON	GAB	18 272 050
7	NSIA COTE D'IVOIRE	CIV	16 732 857
8	ASSURANCES INDUSTRIELLES ET COMMERCIALES SA	GAB	16 602 960
9	ALLIANZ COTE D'IVOIRE ASSURANCES	CIV	15 705 690
10	AXA ASSURANCES	GAB	15 100 858
11	ACTIVA ASSURANCES	CMR	15 064 564
12	AXA ASSURANCES	CMR	12 347 894
13	ASSURANCES ET REASSURANCES OMNIBRANCHES	MDG	11 780 338
14	AXA ASSURANCES SA	SEN	11 694 604
15	NSIA CONGO	COG	11 149 207

## Les 15 premiers selon le taux de chargement (2<sup>ème</sup> palier)

Rang	Compagnies	Pays	Charges/PE
1	ALLIANZ CONGO ASSURANCES	COG	21,8%
2	SAHAM ASSURANCE	MDG	22,3%
3	COMPAGNIE D'ASSURANCES ET DE REASSURANCES DU NIGER	NER	22,9%
4	ALLIANZ INSURANCE COMPANY GHANA	GHA	24,2%
5	EGICO SA	GNQ	25,7%
6	SAHAM ASSURANCE GABON	GAB	25,8%
7	OMNIUM GABONAIS D'ASSURANCES ET DE REASSURANCES	GAB	26,3%
8	LA NIGERIENNE D'ASSURANCE ET DE REASSURANCE	NER	26,5%
9	SAHAM ASSURANCE	TGO	27,2%
10	SAHAM ASSURANCE CI	CIV	27,3%
11	SAHAM ASSURANCE	MLI	28,6%
12	SAHAM ASSURANCE	BFA	28,7%
13	CORIS ASSURANCES SA	BFA	29,1%
14	SOCIETE AFRICAINE D'ASSURANCES ET DE REASSURANCES	CMR	29,8%
15	ALLIANZ COTE D'IVOIRE ASSURANCES	CIV	30,2%

## Les 15 premiers selon le rapport sinistres à primes (2<sup>ème</sup> palier)

Rang	Compagnies	Pays	S/P
1	AMSA ASSURANCES	CIV	2,9%
2	CAMEROON INSURANCE (CAMINSUR)	CMR	4,0%
3	AMSA ASSURANCES	SEN	10,7%
4	EGICO SA	GNQ	11,9%
5	COMPAGNIE PROFESSIONNELLE D'ASSURANCES	CMR	13,8%
6	SONAM ASSURANCES SA	SEN	16,4%
7	SAHAM ASSURANCE GUINEE	GNB	17,0%
8	NOUVELLE ALLIANCE D'ASSURANCES SA	MLI	17,9%
9	ALLIANZ BENIN ASSURANCES	BEN	18,5%
10	ZENITHE INSURANCE SA	CMR	22,7%
11	SAHAM ASSURANCE	MDG	23,1%
12	OMNIUM GABONAIS D'ASSURANCES ET DE REASSURANCES	GAB	23,8%
-	ASSURANCES ET REASSURANCES OMNIBRANCHES	MDG	23,8%
14	SAHAM ASSURANCE	MLI	24,8%
15	SERENITY ASSURANCES	CIV	24,9%

## Les 15 premiers selon le chiffre d'affaires incendie (3<sup>ème</sup> palier)

Chiffres en milliers de francs CFA

Rang	Compagnies	Pays	Primes émises
1	SAHAM ASSURANCE CI	CIV	9 151 296
2	ACTIVA ASSURANCES	CMR	4 577 527
3	OMNIUM GABONAIS D'ASSURANCES ET DE REASSURANCES	GAB	4 492 746
4	LE MILLENIUM ASSURANCES INTERNATIONALES IARD	CIV	4 482 677
5	ASSURANCES GENERALES DU CONGO	COG	3 617 203
6	NSIA GABON	GAB	3 508 276
7	ASSURANCES INDUSTRIELLES ET COMMERCIALES SA	GAB	2 913 876
8	SAHAM ASSURANCE	MLI	2 821 350
9	NSIA COTE D'IVOIRE	CIV	2 583 497
10	ALLIANZ COTE D'IVOIRE ASSURANCES	CIV	2 470 362
11	LA LOYALE ASSURANCES	CIV	2 363 307
12	SAHAM ASSURANCE	TGO	2 279 862
13	AXA ASSURANCES	GAB	2 147 892
14	SAHAM ASSURANCE GABON	GAB	2 125 012
15	NSIA SENEGAL ASSURANCES	SEN	2 062 405



## Les 15 premiers selon le chiffre d'affaires transport (3<sup>ème</sup> palier)

Chiffres en milliers de francs CFA

Rang	Compagnies	Pays	Primes émises
1	OMNIUM GABONAIS D'ASSURANCES ET DE REASSURANCES	GAB	14 405 610
2	SAHAM ASSURANCE CI	CIV	5 133 665
3	ASSURANCES ET REASSURANCES OMNIBRANCHES	MDG	4 729 181
4	AXA ASSURANCES SA	SEN	4 460 141
5	AXA ASSURANCES	CIV	3 149 158
6	AXA ASSURANCES	CMR	2 894 675
7	SAHAM ASSURANCE GABON	GAB	2 650 126
8	ALLIANZ COTE D'IVOIRE ASSURANCES	CIV	2 326 328
9	NSIA COTE D'IVOIRE	CIV	1 869 849
10	ALLIANZ CAMEROUN ASSURANCES	CMR	1 827 386
11	AXA ASSURANCES	GAB	1 806 985
12	ACTIVA ASSURANCES	CMR	1 768 057
13	SOCIETE AFRICAINE D'ASSURANCES ET DE REASSURANCES	CMR	1 669 509
14	ASSURANCES INDUSTRIELLES ET COMMERCIALES SA	GAB	1 222 448
15	NSIA GABON	GAB	1 173 746

## Les 15 premiers selon le chiffre d'affaires RC générale (3<sup>ème</sup> palier)

Chiffres en milliers de francs CFA

Rang	Compagnies	Pays	Primes émises
1	ASSURANCES ET REASSURANCES OMNIBRANCHES	MDG	2 125 749
2	NSIA GABON	GAB	1 874 207
3	ASSURANCES GENERALES DU CONGO	COG	1 643 862
4	SAHAM ASSURANCE GABON	GAB	1 507 457
5	SAHAM ASSURANCE CI	CIV	1 007 511
6	AXA ASSURANCES	GAB	868 730
7	NSIA COTE D'IVOIRE	CIV	772 682
8	SOCIETE AFRICAINE D'ASSURANCES ET DE REASSURANCES	TCD	728 942
9	ALLIANZ COTE D'IVOIRE ASSURANCES	CIV	713 960
10	ACTIVA ASSURANCES	CMR	642 335
11	ASSURANCES INDUSTRIELLES ET COMMERCIALES SA	GAB	609 147
12	L'AFRICAINE DES ASSURANCES	BEN	563 289
13	SONAM ASSURANCES SA	SEN	550 723
14	NSIA CONGO	COG	488 381
15	ASSURANCES LAFIA SA	MLI	485 815

## Les 15 premiers selon le chiffre d'affaires automobile (4<sup>ème</sup> palier)

Chiffres en milliers de francs CFA

Rang	Compagnies	Pays	Primes émises
1	ASSURANCES GENERALES DU CONGO	COG	8 326 071
2	SOCIETE AFRICAINE D'ASSURANCES ET DE REASSURANCES	CMR	7 341 043
3	NSIA GABON	GAB	7 231 934
4	SAHAM ASSURANCE CI	CIV	7 098 454
5	AXA ASSURANCES	GAB	6 689 537
6	GARANTIE MUTUELLE DES CADRES	CMR	5 803 535
7	ASSURANCES INDUSTRIELLES ET COMMERCIALES SA	GAB	5 470 432
8	OMNIUM GABONAIS D'ASSURANCES ET DE REASSURANCES	GAB	5 262 263
9	SAHAM ASSURANCE GABON	GAB	4 973 128
10	SOCIETE NIGERIENNE D'ASSURANCES ET DE REASSURANCES	NER	4 393 091
11	ALLIANZ COTE D'IVOIRE ASSURANCES	CIV	4 325 706
12	NSIA COTE D'IVOIRE	CIV	4 113 114
13	MATCA	CIV	3 858 394
14	AXA ASSURANCES SA	SEN	3 635 782
15	ACTIVA ASSURANCES	CMR	3 419 623

## Les 15 premiers selon le chiffre d'affaires accidents corporels et maladie (4<sup>ème</sup> palier)

Chiffres en milliers de francs CFA

Rang	Compagnies	Pays	Primes émises
1	SAHAM ASSURANCE CI	CIV	9 707 496
2	SAHAM ASSURANCE GABON	GAB	5 797 380
3	NSIA COTE D'IVOIRE	CIV	5 126 894
4	ASSURANCES INDUSTRIELLES ET COMMERCIALES SA	GAB	4 892 990
5	NSIA CAMEROUN	CMR	4 775 021
6	NSIA GABON	GAB	4 066 873
7	SOCIETE AFRICAINE D'ASSURANCES ET DE REASSURANCES	CMR	3 974 002
8	AXA ASSURANCES	CMR	3 904 527
9	NSIA BENIN	BEN	3 768 761
10	ACTIVA ASSURANCES	CMR	3 713 775
11	AXA ASSURANCES	GAB	3 587 714
12	OMNIUM GABONAIS D'ASSURANCES ET DE REASSURANCES	GAB	3 529 742
13	ALLIANZ COTE D'IVOIRE ASSURANCES	CIV	3 520 483
14	L'AFRICAIN DES ASSURANCES	BEN	3 480 280
15	ZENITHE INSURANCE SA	CMR	3 292 391

## Les 15 premiers selon la productivité par salarié (5<sup>ème</sup> palier)

Chiffres en milliers de francs CFA

Rang	Compagnies	Pays	Productivité par salarié
1	SAHAM ASSURANCES SA	SEN	431 879
2	EGICO SA	GNQ	398 879
3	SOCIETE AFRICAINE D'ASSURANCES ET DE REASSURANCES	TCD	366 129
4	SAHAM ASSURANCE CI	CIV	318 535
5	SAHAM ASSURANCE GABON	GAB	315 035
6	ASSURANCES INDUSTRIELLES ET COMMERCIALES SA	GAB	301 872
7	SOCIETE AFRICAINE D'ASSURANCES ET DE REASSURANCES	CMR	245 919
8	NSIA GABON	GAB	239 185
9	NSIA CAMEROUN	CMR	234 411
10	OMNIUM GABONAIS D'ASSURANCES ET DE REASSURANCES	GAB	225 574
11	COMPAGNIE D'ASSURANCES ET DE REASSURANCES DU NIGER	NER	219 760
12	NSIA CONGO	COG	218 612
13	ALLIANZ CONGO ASSURANCES	COG	216 916
14	AXA ASSURANCES	GAB	206 861
15	NSIA BENIN	BEN	204 572

## Les 15 premiers selon le capital social (5<sup>ème</sup> palier)

Chiffres en francs CFA

Rang	Compagnies	Pays	Capital social
1	LE MILLENIUM ASSURANCES INTERNATIONALES IARD	CIV	3 500 000 000
-	GROUPEMENT TOGOLAIS D'ASSURANCES (GTA-C2A)	TGO	3 500 000 000
3	SOCIETE AFRICAINE D'ASSURANCES ET DE REASSURANCES	CMR	3 000 000 000
-	SAHAM ASSURANCE CI	CIV	3 000 000 000
-	ASSURANCES INDUSTRIELLES ET COMMERCIALES SA	GAB	3 000 000 000
-	AMSA ASSURANCES	CIV	3 000 000 000
7	AMSA ASSURANCES	SEN	2 990 000 000
8	ACTIVA ASSURANCES	CMR	2 625 000 000
9	NSIA COTE D'IVOIRE	CIV	2 525 610 000
10	NSIA BENIN	BEN	2 250 000 000
11	OMNIUM GABONAIS D'ASSURANCES ET DE REASSURANCES	GAB	2 208 000 000
12	NSIA GABON	GAB	2 200 000 000
-	PRO-ASSUR ASSURANCES	CMR	2 200 000 000
14	AXA ASSURANCES	GAB	2 160 200 000
15	AXA ASSURANCES SA	SEN	2 116 000 000

**Classement des 10 premières Compagnies du Palmarès Atlas Magazine**

	SAHAM ASSURANCE CI (COTE D'IVOIRE)		OGAR (GABON)		EGICO SA (GUINEE EQUATORIALE)		SAHAM ASSURANCE (GABON)	
	Points	Rang	Points	Rang	Points	Rang	Points	Rang
Résultat net sur primes émises	0	*	0	*	36	4	0	*
Ratio combiné	0	*	36	4	45	1	0	*
Chiffre d'affaires	45	1	42	2	0	*	30	6
<b>Total palier 1 (en points)</b>	<b>45</b>		<b>78</b>		<b>81</b>		<b>30</b>	
Taux de chargement	12	10	18	7	22	5	20	6
Rapport sinistres à primes	0	*	8	12	24	4	0	*
<b>Total palier 2 (en points)</b>	<b>12</b>		<b>26</b>		<b>46</b>		<b>20</b>	
Prime incendie	30	1	26	3	0	*	4	14
Prime transport	28	2	30	1	0	*	18	7
Prime RC générale	22	5	0	*	0	*	24	4
<b>Total palier 3 (en points)</b>	<b>80</b>		<b>56</b>		<b>0</b>		<b>46</b>	
Prime automobile	14	4	8	8	0	*	7	9
Prime maladie et IA	20	1	4	12	0	*	18	2
<b>Total palier 4 (en points)</b>	<b>34</b>		<b>12</b>		<b>0</b>		<b>25</b>	
Productivité	14	4	6	10	18	2	12	5
Capital social	16	3	5	11	0	*	0	*
<b>Total palier 5 (en points)</b>	<b>30</b>		<b>11</b>		<b>18</b>		<b>12</b>	
<b>Total</b>	<b>201</b>		<b>183</b>		<b>145</b>		<b>133</b>	

\* Ne figure pas parmi les 15 premiers.

L'exercice 2013 s'achève par des changements à la tête du Palmarès Atlas Magazine. Cette année, SAHAM ASSURANCE CI (COTE D'IVOIRE) occupe la première place du classement avec un total de 201 points. L'OMNIUM GABONAIS D'ASSURANCES ET DE REASSURANCE recule d'un rang et se classe deuxième avec un

total de 183 points.

Dans la deuxième partie du palmarès, on retrouve deux habitués de ce classement : SAHAM ASSURANCE GABON et NSIA GABON. Ils sont cette année accompagnés par un nouveau venu, les

NSIA GABON (GABON)		ASSINCO (GABON)		NSIA COTE D'IVOIRE (COTE D'IVOIRE)		ARO (MADAGASCAR)		SAAR (CAMEROUN)		ACTIVA ASSURANCES (CAMEROUN)	
Points	Rang	Points	Rang	Points	Rang	Points	Rang	Points	Rang	Points	Rang
0	*	0	*	0	*	0	*	0	*	0	*
0	*	0	*	0	*	27	7	0	*	12	12
36	4	24	8	27	7	9	13	33	5	15	11
<b>36</b>		<b>24</b>		<b>27</b>		<b>36</b>		<b>33</b>		<b>27</b>	
0	*	0	*	0	*	0	*	4	14	0	*
0	*	0	*	0	*	8	12	0	*	0	*
<b>0</b>		<b>0</b>		<b>0</b>		<b>8</b>		<b>4</b>		<b>0</b>	
20	6	18	7	14	9	0	*	0	*	28	2
2	15	4	14	14	9	26	3	6	13	8	12
28	2	10	11	18	7	30	1	0	*	12	10
<b>50</b>		<b>32</b>		<b>46</b>		<b>56</b>		<b>6</b>		<b>48</b>	
16	3	9	7	4	12	0	*	18	2	1	15
10	6	14	4	16	3	0	*	9	7	6	10
<b>26</b>		<b>23</b>		<b>20</b>		<b>0</b>		<b>27</b>		<b>7</b>	
8	8	10	6	0	*	0	*	9	7	0	*
4	12	16	3	7	9	0	*	16	3	8	8
<b>12</b>		<b>26</b>		<b>7</b>		<b>0</b>		<b>25</b>		<b>8</b>	
<b>124</b>		<b>105</b>		<b>100</b>		<b>100</b>		<b>95</b>		<b>90</b>	

ASSURANCES INDUSTRIELLES ET COMMERCIALES SA (GABON).  
**La dernière partie du palmarès est la plus remaniée.** Seules la SOCIETE AFRICAINE D'ASSURANCES ET DE REASSURANCES (CAMEROUN) et ACTIVA ASSURANCES (CAMEROUN) se maintiennent dans le classement. Désormais, on retrouve aux

7ème et 8ème rangs deux nouveaux entrants : NSIA COTE D'IVOIRE et les ASSURANCES ET REASSURANCES OMNIBRANCHES (MADAGASCAR).




ASSISTANCE,  
SANTÉ, VOYAGE

**FANAF**

39<sup>ème</sup> Assemblée Générale

Antananarivo

16 au 20 février 2015



**AXA Assistance**

Sponsor médical de la FANAF

**Venez faire votre test de diabète**

Carlos COURTOIS: +33 6 79 97 56 71, carlos.courtois@axa-assistance.com

Christian SARLABOUT: +33 6 81 31 67 70, christian.sarlabout@axa-assistance.com



**ASSISTANCE**

**réinventons / le service**



SHEN'S

VOUS AVANCEZ,  
NOUS SOMMES LÀ.

*Saham Assurance, assureur leader présent en Afrique et au Moyen-Orient, s'engage tous les jours auprès des particuliers, professionnels et entreprises pour qu'ils avancent, réalisent leurs projets et envisagent l'avenir en toute confiance.*



**SAHAM**  
Assurance

*Avancez librement*

[www.sahamassurance.com](http://www.sahamassurance.com)