

VISION ^{IN} ACTION



Spécial
Chiffres
FANAF
2015
Maroc



SCOR LANCE SON NOUVEAU PLAN STRATÉGIQUE

Grâce à un développement accéléré en réassurance vie et en réassurance de dommages, SCOR appartient aujourd'hui au tout premier cercle des réassureurs globaux. Le chiffre d'affaires du Groupe atteindra environ 13,7 milliards d'euros en 2016, en hausse de 34 % depuis 2013. Les fonds propres atteignent 6,3 milliards d'euros au 30 juin 2016, en hausse de 33 % au cours du plan stratégique, après distribution de 781 millions d'euros de dividendes. Le développement de SCOR a été placé sous le double sceau de la rentabilité et de la solvabilité. Tous les objectifs du plan « Optimal Dynamics » qui s'achève ont été atteints. Avec le relèvement de sa notation en 2015, SCOR bénéficie désormais d'une notation AA⁽¹⁾. Plan après plan, le groupe SCOR démontre qu'il trouve les solutions pour surmonter tous les défis issus d'un environnement économique et financier difficile et évolutif. Il absorbe les chocs de sinistralité grâce à une politique active de risk management de très haut niveau. SCOR lance aujourd'hui son nouveau plan stratégique triennal « Vision In Action », qui s'inscrit dans la droite ligne d'« Optimal Dynamics ».

Au cours des trois ans à venir, SCOR poursuivra avec ambition et détermination sa dynamique conjuguant croissance, rentabilité et solvabilité, au service de ses clients et au bénéfice de ses actionnaires.

▼ OBJECTIFS 2016-2019 ▼

UN RENDEMENT ÉLEVÉ DES CAPITAUX PROPRES

≥ 800 points de base au-dessus du taux sans risque à 5 ans au cours du cycle⁽²⁾

UN RATIO DE SOLVABILITÉ OPTIMAL

Entre 185 % et 220 % du SCR⁽³⁾

(1) Standard & Poor's et Fitch Ratings. (2) Le taux sans risque est calculé sur une moyenne mobile sur 5 ans des taux sans risque à 5 ans. (3) Capital de solvabilité requis.



scor.com

SCOR
The Art & Science of Risk

TERRE DE SIENNE



Atlas Magazine

L'actualité de l'assurance en Afrique et au Moyen-Orient

Spécial Chiffres FANAF 2015 *Maroc*



Atlas Magazine

L'actualité de l'assurance en Afrique et au Moyen-Orient



BESOIN D'UNE ASSURANCE ?


PENSEZ CORIS !



Filiale du groupe CORIS, Coris Assurances est une société d'assurance du marché burkinabé. Elle intervient dans la couverture de risques de dommages et de personnes avec une gamme variée de produits spécialement conçus pour chaque segment de clients.

Engagée dans une démarche qualité en vue de conquérir la position d'assureur de référence de son marché, Coris Assurances s'est imposée des valeurs (Innovation, qualité des prestations, disponibilité, proximité et diligence) qui animent et consolident sa relation tant privilégiée avec ses clients.

Siège Social: Burkina Faso 01 BP 880 Ouagadougou 01/ Boulevard France-Afrique,
Immeuble Coris Bank Ouaga 2000 / (226) 25 37 46 48 / 25 48 17 82 - www.coris-assurances.com



41^{ème} Assemblée Générale de la FANAF : Marrakech 2017



A l'occasion de la 41^{ème} Assemblée Générale de la Fédération des Sociétés d'Assurances de Droit National Africaines (FANAF), Atlas Conseil International (ACI) s'associe à l'évènement et vous offre une étude complète des activités de la FANAF dans la sous région.

P 2 LA FANAF

- 2 La FANAF: un instrument au service de la promotion de l'assurance à l'échelle du continent
- 3 Fédération des Sociétés d'Assurances de Droit National Africaines

P 5 L'ANALYSE DES MARCHÉS

- 6 La FANAF en chiffres
- 7 Primes vie et non vie
- 10 Chargements vie et non vie
- 13 Sinistralité vie et non vie
- 18 Cessions de réassurance

P 21 LE CLASSEMENT DES COMPAGNIES

- 22 Chiffre d'affaires global
- 28 Résultats d'exploitation rapportés aux primes émises
- 34 Structure des coûts
- 39 Frais généraux
- 45 Sinistralité non vie
- 49 Prestations vie
- 53 Productivité
- 59 Capital social

P 65 LE CLASSEMENT DES COMPAGNIES NON VIE PAR BRANCHE

- 66 Branche automobile
- 70 Branche incendie
- 73 Branche transport
- 77 Branche responsabilité civile générale
- 80 Branche accidents corporels et maladie
- 83 Branche risque divers

P 87 LE CLASSEMENT DES COMPAGNIES VIE PAR BRANCHE

- 88 Branche vie
- 91 Les assurances individuelles
- 94 Les assurances collectives

P 98 LES GROUPES D'ASSURANCE

- 99 Les groupes de la FANAF
- 101 Primes émises: vie et non vie
- 104 Sinistralité et chargements: vie et non vie
- 107 Primes émises: non vie
- 109 Sinistralité et chargements: non vie
- 111 Les groupes d'assurance: vie
- 113 Productivité par salarié des groupes vie et non vie
- 116 Productivité par salarié des groupes non vie
- 118 Productivité par salarié des groupes vie

P 121 LE PALMARÈS ATLAS MAGAZINE

- 122 Le principe
- 124 Les 15 premières compagnies
- 130 Le palmarès

LA FANAF

Un instrument au service de la promotion de l'assurance à l'échelle du continent

L'idée de fonder la FANAF a été lancée en 1974 à Dakar, lors de la réunion de quelques directeurs généraux de compagnies d'assurance. A cette époque, il s'agissait de rassembler et de mettre en commun les moyens nécessaires au développement de l'assurance dans la sous région. Le projet a abouti à la création de la FANAF à Yamoussoukro le 17 mars 1976. Depuis, l'institution a réussi à étendre son champ d'actions au point de se prévaloir, aujourd'hui, d'une envergure régionale forte d'un réseau regroupant 196 sociétés d'assurance et de réassurance, opérant dans 29 pays du continent.

Les membres de l'actuel Bureau Exécutif



Adama NDIAYE

8^{ème} Président de la FANAF,
élu en février 2014 à Ouagadougou
pour un mandat de 3 ans.



Esther TIAKO

Vice-présidente

Kodjo LOCOH

Directeur général
Union des Assurances duTogo

Mamadou KONE

Directeur général
Allianz Côte d'Ivoire

Ernest Anasse ASSAMOI

Directeur général
la Loyale d'Assurances Côte d'Ivoire

Soumaila SORGHO

Directeur général
UAB vie et UAB IARD Burkina Faso

Joël MULLER

Directeur général
Axa Assurances Gabon

Efransdy KOODU

Secrétaire général
permanent

FÉDÉRATION DES SOCIÉTÉS D'ASSURANCES DE DROIT NATIONAL AFRICAINES

Les instances de la FANAF

■ L'Assemblée Générale

Cette instance se réunit en principe une fois par an. Elle est constituée par un représentant de chaque société membre.

Elle est dirigée par un Président ou à défaut par un Vice-président.

Elle est chargée de toutes les questions relatives au fonctionnement de la Fédération telles que :

- l'élection des membres du Bureau Exécutif ;
- la fixation des grandes orientations de la Fédération ;
- l'approbation des états financiers de la Fédération ;
- la fixation des cotisations des membres ;
- la modification des statuts ;
- le vote de toute résolution ne relevant pas des attributions d'un autre organe ;
- la nomination des commissaires aux comptes.

■ Le Bureau Exécutif

Il se compose de cinq à sept membres dont : un Président, un Vice-président et trois à cinq membres.

Organe de direction de la Fédération, le Bureau Exécutif est chargé de :

- veiller à l'exécution des décisions prises par l'Assemblée Générale ;
- prendre les décisions qui s'imposent dans l'intervalle des assemblées générales ;
- statuer sur les demandes d'adhésion ;
- proposer à l'Assemblée Générale les modifications des statuts.

■ Le Secrétariat Général Permanent

Le Secrétariat Général Permanent constitue la colonne vertébrale de la FANAF. Véritable cheville ouvrière de l'organisation, le Secrétariat Général Permanent assure la pérennité de l'institution. Basé à Dakar, il est dirigé depuis 2016 par Efransdy Koodu.

Cette instance d'exécution se compose de cinq membres dont le Secrétaire général permanent.

Le Secrétariat Général Permanent a pour mission :

- d'exécuter les décisions de l'Assemblée Générale ;
- de communiquer aux membres les résolutions de l'Assemblée Générale ;
- de rassembler, de publier et de diffuser toutes les informations utiles sur l'assurance ;
- de préparer l'organisation des assemblées générales en collaboration avec le Bureau Exécutif ;
- d'accomplir les tâches techniques et administratives nécessaires à la bonne marche de l'organisation ;
- de préparer les rapports et études techniques demandés par l'organisation ;
- d'accomplir toute autre tâche qui lui est confiée par le Bureau Exécutif et l'Assemblée Générale.

La FANAF, c'est :

Une association professionnelle dont le siège social est à Dakar au Sénégal. 196 sociétés d'assurance et de réassurance dont :

- 47 sociétés d'assurance Vie
- 126 sociétés d'assurance Non vie
- 19 sociétés de réassurance
- 4 fonds de garantie

Une organisation dotée de trois organes statutaires :

- deux instances de décision : l'Assemblée Générale et le Bureau Exécutif ;
- une instance d'exécution : le Secrétariat Général Permanent.

Une présence dans 29 pays :

Afrique du Sud, Algérie, Bahrain, Bénin, Burkina Faso, Burundi, Cameroun, Centrafrique, Congo Brazzaville, Côte d'Ivoire, Gabon, Ghana, Guinée Conakry, Guinée Equatoriale, Kenya, Madagascar, Mali, Maroc, Mauritanie, Nigeria, Niger, République Démocratique du Congo, Rwanda, Sénégal, Sierra Léone, Tanzanie, Tchad, Togo, Tunisie.

Vos
aspirations

+

Notre
engagement

=

Une Afrique
plus résiliente

 **Swiss Re**

Comment pouvons-nous aider nos communautés à devenir plus résilientes et à parvenir à une croissance soutenable? Chez Swiss Re, nous croyons à l'engagement de long terme et à la création de relations durables avec nos clients et nos partenaires. En travaillant en étroite coopération, nous pouvons associer votre savoir-faire unique à notre expertise internationale, pour élaborer des solutions sur mesure qui répondent aux besoins des communautés locales. Ouvrons-nous à des solutions innovantes qui bénéficieront à notre génération mais aussi, et surtout, aux générations à venir. **We're smarter together.***

[swissre.com](https://www.swissre.com)

*Ensemble, soyons brillants.

[L'analyse des marchés

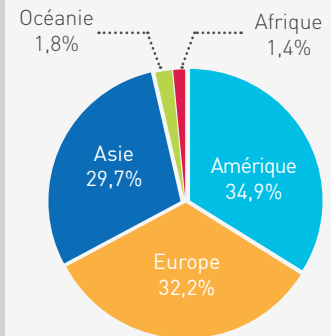
L'assurance africaine dans le monde

Chiffres en millions USD

Année	Amérique	Europe	Asie	Océanie	Afrique	Monde
2007	1 428 290	1 764 685	812 046	68 882	53 683	4 127 586
2008	1 450 408	1 703 713	934 577	78 543	52 829	4 220 070
2009	1 357 559	1 614 385	1 014 419	65 819	57 453	4 109 635
2010	1 403 784	1 615 190	1 172 176	63 072	81 466	4 335 688
2011	1 497 703	1 625 442	1 278 786	94 958	69 274	4 566 163
2012	1 566 617	1 540 684	1 333 298	86 879	71 472	4 598 950
2013	1 561 461	1 620 133	1 251 992	89 752	70 294	4 593 632
2014	1 576 073	1 695 091	1 313 874	99 557	70 116	4 754 711
2015	1 589 385	1 468 878	1 350 974	80 426	64 123	4 553 786
Parts de marché 2015	34,9%	32,2%	29,7%	1,8%	1,4%	100%

Source : Sigma

L'assurance dans le monde en 2015



Evolution des primes vie et non vie 2007-2015

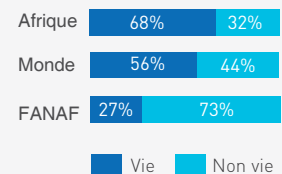
Chiffres en millions USD

	Année	Primes vie	Evolution	Primes non vie	Evolution	Total primes	Evolution
MONDE	2007	2 441 823	14,9%	1 685 763	8,8%	4 127 586	12,3%
	2008	2 439 294	-0,1%	1 780 776	5,6%	4 220 070	2,2%
	2009	2 367 442	-2,9%	1 742 193	-2,2%	4 109 635	-2,6%
	2010	2 516 377	6,3%	1 819 310	4,4%	4 335 687	5,5%
	2011	2 611 718	3,8%	1 954 445	7,4%	4 566 163	5,3%
	2012	2 630 274	0,7%	1 968 677	0,7%	4 598 951	0,7%
	2013	2 545 045	-3,2%	2 048 587	4,1%	4 593 632	-0,1%
	2014	2 655 593	4,3%	2 099 118	2,5%	4 754 711	3,5%
	2015	2 533 818	-4,6%	2 019 968	-3,8%	4 553 786	-4,2%
	Moyenne			0,5%		2,3%	
AFRIQUE	2007	37 645	5,5%	16 038	13,1%	53 683	7,6%
	2008	36 290	-3,6%	16 539	3,1%	52 829	-1,6%
	2009	40 580	11,8%	16 873	2,0%	57 453	8,8%
	2010	39 435	-2,8%	42 031	149,1%	81 466	41,8%
	2011	47 007	19,2%	22 267	-47,0%	69 274	-15,0%
	2012	48 919	4,1%	22 553	1,3%	71 472	3,2%
	2013	47 370	-3,2%	22 924	1,6%	70 294	-1,6%
	2014	47 605	0,5%	22 511	-1,8%	70 116	-0,3%
	2015	43 704	-8,2%	20 419	-9,3%	64 123	-8,5%
	Moyenne			1,9%		3,1%	
FANAF	2007	324	27,1%	1 012	22,7%	1 336	23,7%
	2008	342	5,6%	982	-3,0%	1 324	-0,9%
	2009	365	6,7%	1 056	7,5%	1 421	7,3%
	2010	396	8,5%	1 053	-0,3%	1 449	2,0%
	2011	420	6,0%	1 111	5,5%	1 531	5,6%
	2012	486	15,7%	1 270	14,3%	1 756	14,7%
	2013	552	13,6%	1 499	18,1%	2 051	16,9%
	2014	536	-3,0%	1 395	-7,0%	1 931	-5,9%
	2015	527	-1,7%	1 400	0,3%	1 927	-0,2%
	Moyenne			6,3%		4,1%	

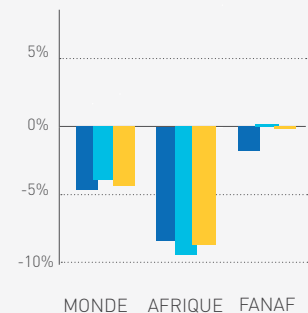
31/12/2015: XAF = 0,00167 USD - 31/12/2014: XAF = 0,00185 USD

Source : FANAF 2017

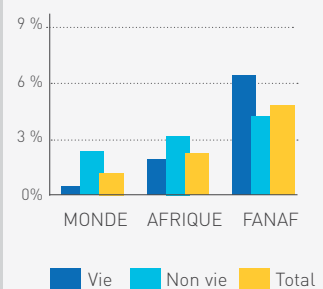
L'assurance vie et non vie en 2015



Evolution du taux de croissance en 2015





Croissance moyenne 2007-2015





Primes vie et non vie 2015 par pays (hors acceptations)


Chiffres en milliards de francs CFA


 Bénin (BEN)	Valeurs	Rang FANAF
Primes émises vie et non vie	45,6	9
Primes émises non vie	31,8	8
Primes émises vie	13,8	7

 Burkina faso (BFA)	Valeurs	Rang FANAF
Primes émises vie et non vie	57,0	7
Primes émises non vie	37,9	7
Primes émises vie	19,1	5

 Burundi (BDI)	Valeurs	Rang FANAF
Primes émises vie et non vie	12,6	15
Primes émises non vie	8,8	15
Primes émises vie	3,8	13

 Cameroun (CMR)	Valeurs	Rang FANAF
Primes émises vie et non vie	175,8	2
Primes émises non vie	125,1	2
Primes émises vie	50,7	2


 Centrafrique (CAF)	Valeurs	Rang FANAF
Primes émises vie et non vie	3,1	16
Primes émises non vie	3,1	16
Primes émises vie	0,0	16


 Congo Brazzaville (COG)	Valeurs	Rang FANAF
Primes émises vie et non vie	92,6	5
Primes émises non vie	87,0	4
Primes émises vie	5,6	10


 Côte d'Ivoire (CIV)	Valeurs	Rang FANAF
Primes émises vie et non vie	278,9	1
Primes émises non vie	159,7	1
Primes émises vie	119,2	1


 Gabon (GAB)	Valeurs	Rang FANAF
Primes émises vie et non vie	116,7	4
Primes émises non vie	99,7	3
Primes émises vie	17,0	6


 Guinée Conakry (GIN)	Valeurs	Rang FANAF
Primes émises vie et non vie	17,7	13
Primes émises non vie	14,6	13
Primes émises vie	3,1	14


 Madagascar (MDG)	Valeurs	Rang FANAF
Primes émises vie et non vie	32,2	11
Primes émises non vie	24,5	11
Primes émises vie	7,7	8

 Mali (MLI)	Valeurs	Rang FANAF
Primes émises vie et non vie	34,8	10
Primes émises non vie	28,0	9
Primes émises vie	6,8	9

 Niger (NER)	Valeurs	Rang FANAF
Primes émises vie et non vie	29,0	12
Primes émises non vie	24,0	12
Primes émises vie	5,0	12

 Rwanda (RWA)	Valeurs	Rang FANAF
Primes émises vie et non vie	57,4	6
Primes émises non vie	51,9	6
Primes émises vie	5,5	11

 Sénégal (SEN)	Valeurs	Rang FANAF
Primes émises vie et non vie	119,6	3
Primes émises non vie	85,7	5
Primes émises vie	33,9	3

 Tchad (TCD)	Valeurs	Rang FANAF
Primes émises vie et non vie	14,4	14
Primes émises non vie	13,2	14
Primes émises vie	1,2	15

 Togo (TGO)	Valeurs	Rang FANAF
Primes émises vie et non vie	47,6	8
Primes émises non vie	27,9	10
Primes émises vie	19,7	4

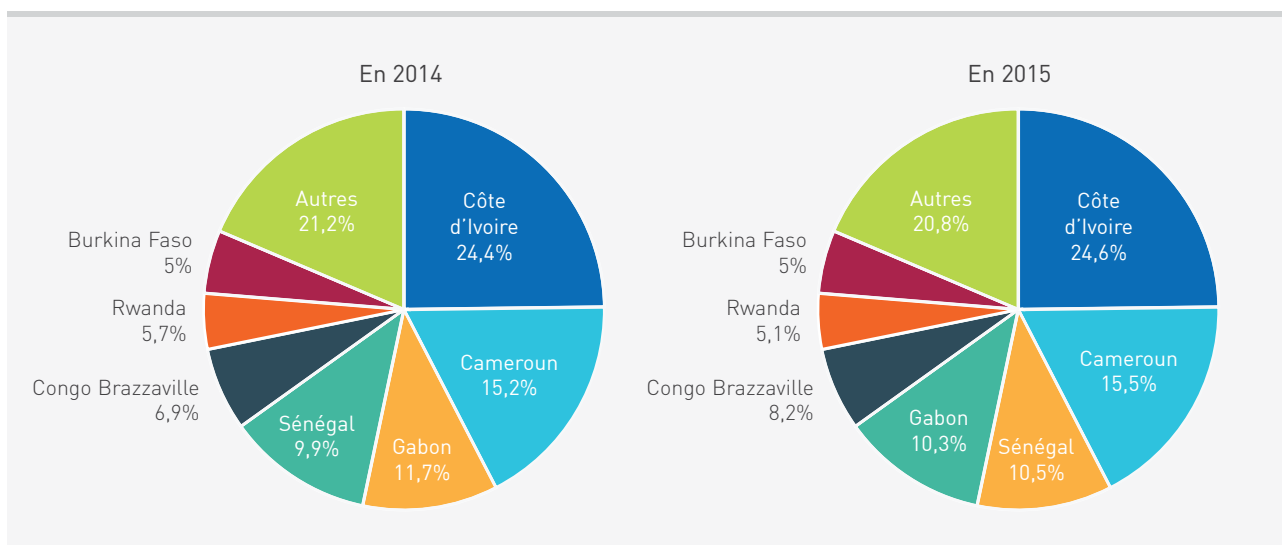
Source : FANAF 2017

Primes vie et non vie 2007-2015 par pays (hors acceptations)

Chiffres en milliards de francs CFA

Pays	2007	2008	2009	2010	2011	2012	2013	2014	2015
Côte d'Ivoire	149,0	167,3	172,0	192,8	182,4	206,7	235,8	247,2	278,9
Cameroun	106,9	109,9	115,5	125,1	137,9	146,5	155,9	153,8	175,8
Sénégal	70,9	78,5	79,8	86,7	91,8	91,2	95,4	100,0	119,6
Gabon	63,4	67,4	74,2	82,6	91,2	98,4	113,6	118,7	116,7
Congo Brazzaville	26,1	29,3	35,7	31,9	38,5	55,9	68,5	70,1	92,6
Rwanda	8,7	14,7	18,2	24,1	26,4	26,4	29,0	57,4	57,4
Burkina Faso	25,0	25,9	29,3	36,5	36,3	42,5	46,3	50,3	57,0
Togo	18,9	21,3	24,0	28,6	35,8	37,5	40,1	44,2	47,6
Bénin	25,1	29,4	30,7	32,8	34,0	34,1	42,1	40,2	45,6
Mali	17,5	20,4	20,5	23,0	29,5	28,6	28,7	31,9	34,8
Madagascar	15,9	15,9	16,0	17,1	28,0	29,9	32,2	32,2	32,2
Niger	13,3	14,4	17,0	18,3	19,9	21,9	25,6	26,1	29,0
Guinée Conakry	4,5	5,4	5,4	5,4	5,4	14,4	17,7	17,7	17,7
Tchad	6,9	6,2	8,6	8,7	8,3	10,2	12,4	13,6	14,4
Burundi	4,6	5,5	6,1	6,1	9,9	9,3	10,4	12,6	12,6
Centrafrique	2,3	2,9	3,0	3,3	3,7	4,1	2,6	2,4	3,1
FANAF	559,0	614,4	656,0	723,0	779,0	857,6	956,3	1 018,4	1 135,0

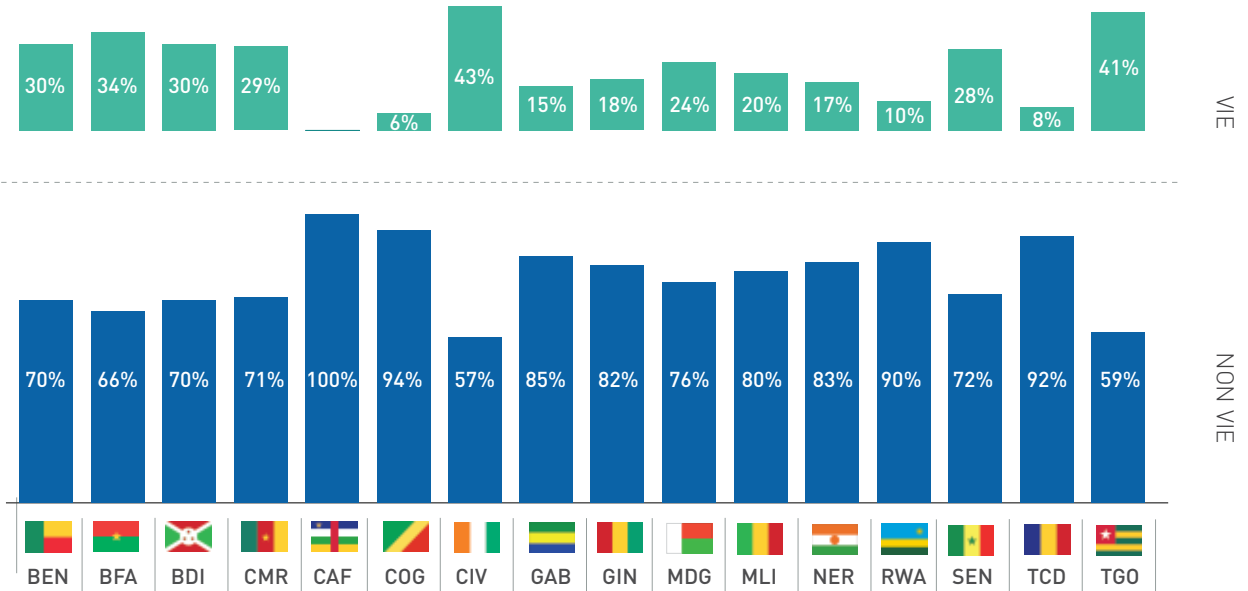
Parts de marché des principaux pays de la zone FANAF



Atlas Reinsurance Consultants
Courtier de réassurance

www.group-atlas.com/arc

Composition du portefeuille en 2015





Composition du portefeuille par branche en 2015


Pays	Maladie		Automobile		Incendie		Responsabilité civile		Transport		Divers		Vie	
	2015	Mediane	2015	Mediane	2015	Mediane	2015	Mediane	2015	Mediane	2015	Mediane	2015	Mediane
Bénin	24%	21%	31%	35%	7%	7%	2%	3%	2%	3%	3%	4%	30%	28%
Burkina	16%	14%	30%	29%	7%	8%	2%	2%	5%	7%	6%	7%	34%	33%
Burundi	ND	ND	ND	ND	ND	ND	ND	ND	ND	ND	ND	ND	ND	ND
Cameroun	17%	18%	25%	26%	11%	10%	2%	3%	13%	15%	3%	3%	29%	26%
Centrafrique	21%	15%	55%	52%	13%	15%	3%	3%	7%	12%	2%	1%	0%	2%
Congo Braz.	7%	ND	17%	ND	6%	ND	3%	ND	5%	ND	56%	ND	6%	ND
Côte d'Ivoire	16%	16%	19%	20%	11%	11%	2%	2%	7%	6%	2%	2%	43%	43%
Gabon	19%	17%	24%	26%	14%	14%	5%	5%	20%	20%	3%	2%	15%	15%
Guinée	16%	12%	23%	ND	27%	15%	5%	4%	10%	ND	1%	ND	18%	13%
Madagascar	ND	ND	ND	ND	ND	ND	ND	ND	ND	ND	ND	ND	ND	ND
Mali	12%	9%	33%	32%	19%	21%	3%	3%	9%	11%	4%	6%	20%	18%
Niger	17%	16%	45%	47%	12%	9%	2%	2%	5%	8%	2%	2%	17%	16%
Rwanda	22%	ND	37%	ND	18%	ND	0%	ND	ND	ND	11%	ND	ND	ND
Sénégal	16%	16%	26%	27%	13%	13%	3%	3%	8%	11%	6%	5%	28%	24%
Tchad	17%	17%	27%	32%	29%	21%	7%	6%	7%	7%	5%	9%	8%	7%
Togo	21%	20%	19%	22%	11%	11%	2%	2%	4%	5%	1%	2%	41%	38%


Mediane 2007-2015
ND = non disponible


Taux de chargement vie et non vie 2015 par pays


 Bénin (BEN)	Valeurs	Rang FANAF
Taux de chargement vie et non vie	40,9%	13
Taux de chargement non vie	44,1%	14
Taux de chargement vie	33,7%	11


 Burkina faso (BFA)	Valeurs	Rang FANAF
Taux de chargement vie et non vie	35,3%	6
Taux de chargement non vie	37,9%	6
Taux de chargement vie	30,1%	7


 Burundi (BDI)	Valeurs	Rang FANAF
Taux de chargement vie et non vie	-	16
Taux de chargement non vie	-	16
Taux de chargement vie	-	15


 Cameroun (CMR)	Valeurs	Rang FANAF
Taux de chargement vie et non vie	36,1%	8
Taux de chargement non vie	39,3%	9
Taux de chargement vie	28,1%	6


 Centrafrique (CAF)	Valeurs	Rang FANAF
Taux de chargement vie et non vie	50,2%	15
Taux de chargement non vie	50,2%	15
Taux de chargement vie	-	16


 Congo Brazzaville (COG)	Valeurs	Rang FANAF
Taux de chargement vie et non vie	20,5%	3
Taux de chargement non vie	19,6%	3
Taux de chargement vie	35,5%	12


 Côte d'Ivoire (CIV)	Valeurs	Rang FANAF
Taux de chargement vie et non vie	33,5%	5
Taux de chargement non vie	39,0%	7
Taux de chargement vie	26,2%	4


 Gabon (GAB)	Valeurs	Rang FANAF
Taux de chargement vie et non vie	33,0%	4
Taux de chargement non vie	33,2%	4
Taux de chargement vie	32,0%	8


 Guinée Conakry (GIN)	Valeurs	Rang FANAF
Taux de chargement vie et non vie	35,5%	7
Taux de chargement non vie	39,1%	8
Taux de chargement vie	18,5%	2


 Madagascar (MDG)	Valeurs	Rang FANAF
Taux de chargement vie et non vie	8,8%	2
Taux de chargement non vie	10,8%	2
Taux de chargement vie	2,3%	1


 Mali (MLI)	Valeurs	Rang FANAF
Taux de chargement vie et non vie	42,9%	14
Taux de chargement non vie	43,4%	12
Taux de chargement vie	40,7%	13

 Niger (NER)	Valeurs	Rang FANAF
Taux de chargement vie et non vie	40,3%	12
Taux de chargement non vie	43,0%	11
Taux de chargement vie	27,3%	5

 Rwanda (RWA)	Valeurs	Rang FANAF
Taux de chargement vie et non vie	8,1%	1
Taux de chargement non vie	5,4%	1
Taux de chargement vie	33,6%	10

 Sénégal (SEN)	Valeurs	Rang FANAF
Taux de chargement vie et non vie	38,3%	9
Taux de chargement non vie	44,0%	13
Taux de chargement vie	23,7%	3

 Tchad (TCD)	Valeurs	Rang FANAF
Taux de chargement vie et non vie	38,3%	10
Taux de chargement non vie	36,9%	5
Taux de chargement vie	53,3%	14

 Togo (TGO)	Valeurs	Rang FANAF
Taux de chargement vie et non vie	38,8%	11
Taux de chargement non vie	42,4%	10
Taux de chargement vie	33,6%	9

Frais de gestion = commissions + frais généraux
 Taux de chargement = frais de gestion / primes émises

Source : FANAF 2017

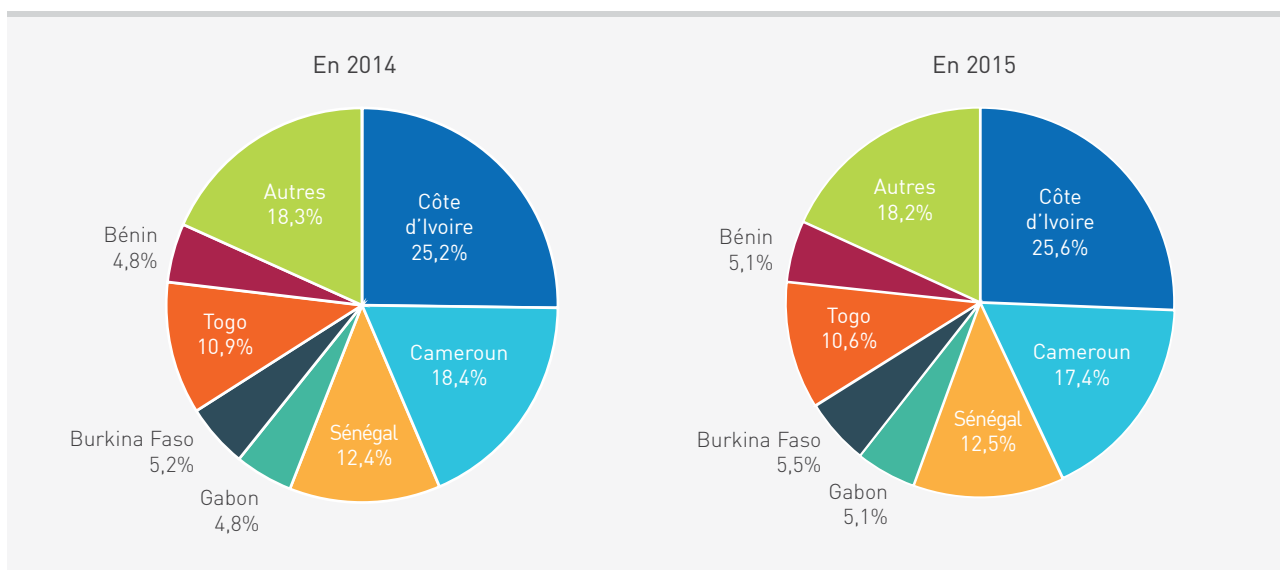
Frais de gestion vie et non vie par pays 2007-2015

Chiffres en milliards de francs CFA

Pays	2007	2008	2009	2010	2011	2012	2013	2014	2015
Côte d'Ivoire	56,0	61,3	61,8	66,9	68,0	73,5	77,0	86,4	93,5
Cameroun	37,9	42,7	44,6	47,5	52,2	49,8	58,9	62,9	63,5
Sénégal	30,0	27,3	38,7	33,1	34,8	34,0	36,8	42,6	45,8
Togo	6,6	8,2	10,5	11,5	12,8	13,6	14,1	16,4	18,5
Burkina Faso	9,1	11,6	11,2	11,9	12,5	13,9	15,8	17,9	20,1
Gabon	22,2	24,2	25,5	27,4	29,4	31,6	34,5	37,4	38,5
Bénin	10,7	12,0	12,2	12,8	14,6	15,5	15,7	16,6	18,7
Mali	6,7	7,7	9,0	10,1	14,0	13,2	14,0	16,3	14,9
Congo Brazzaville	6,6	7,9	9,7	18,5	19,0	13,1	16,1	15,7	19,0
Rwanda	12,4	13,3	14,1	14,4	14,4	14,4	4,6	4,6	4,6
Niger	4,3	5,0	5,7	6,7	7,8	7,6	8,2	10,5	11,7
Tchad	2,7	2,8	3,0	3,0	3,6	3,9	4,8	4,8	5,5
Guinée Conakry	2,2	2,4	2,4	2,4	2,4	5,5	6,3	6,3	6,3
Madagascar	2,8	2,8	2,8	2,8	2,8	2,8	2,8	2,8	2,8
Centrafrique	1,2	1,3	1,5	1,6	1,8	2,1	1,5	1,3	1,6
Burundi	ND	ND	ND	ND	ND	ND	ND	ND	ND

Frais de gestion = commissions + frais généraux
 ND = non disponible

Participation des pays dans les frais de gestion de l'ensemble de la zone

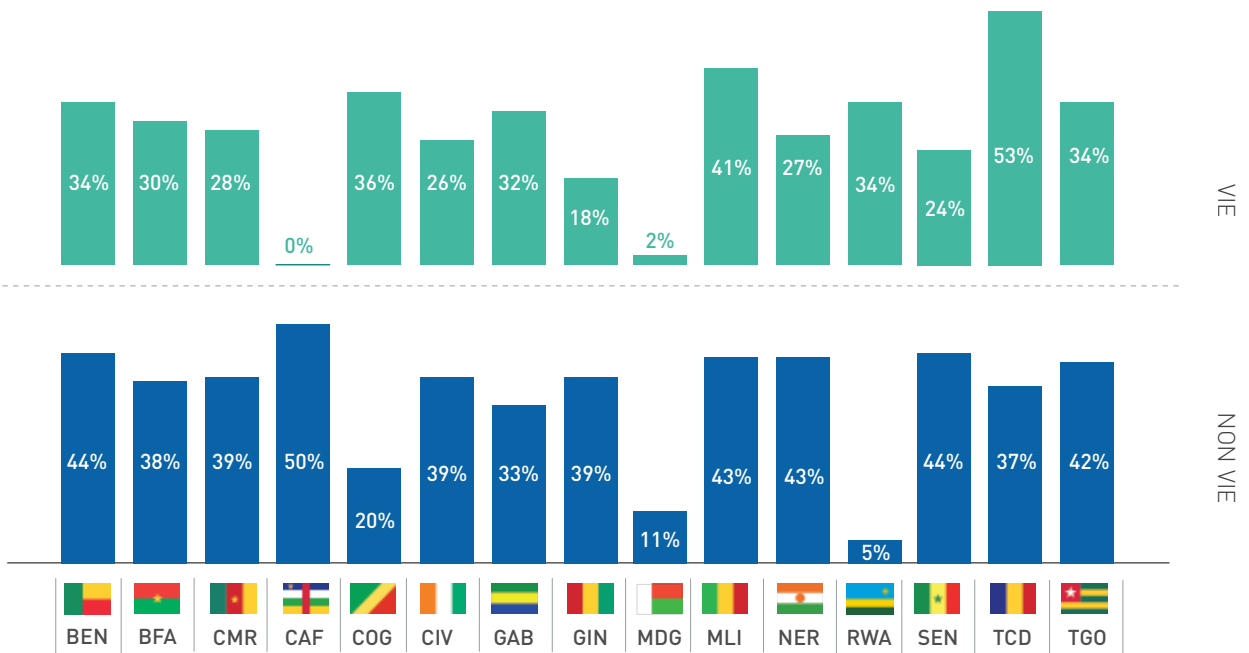


globus-re
 committed to your success

SIEGE SOCIAL - 01 BP 6648 Ouagadougou 01
 Tel: (+226) 25 33 88 88 - Fax: (+226) 25 30 07 60
 Email: contact@globus-re.com

La captive de réassurance au coeur du réseau GLOBUS !

Taux de chargement vie et non vie par pays en 2015



Taux de chargement = frais de gestion / primes émises


Taux de chargement 2015 par branche


Pays	Maladie		Automobile		Incendie		Responsabilité civile		Transport		Divers		Vie	
	2015	Mediane	2015	Mediane	2015	Mediane	2015	Mediane	2015	Mediane	2015	Mediane	2015	Mediane
Bénin	39,4%	42,3%	51,0%	49,4%	42,9%	41,8%	46,6%	41,1%	32,3%	33,4%	29,1%	29,1%	33,7%	30,8%
Burkina	40,9%	38,9%	44,5%	52,3%	33,2%	33,2%	35,3%	31,5%	23,0%	23,4%	17,7%	12,7%	30,1%	25,2%
Burundi	ND	ND	ND	ND	ND	ND	ND	ND	ND	ND	ND	ND	ND	ND
Cameroun	39,8%	36,0%	53,2%	55,6%	30,6%	35,9%	43,0%	45,7%	21,5%	21,8%	28,9%	29,6%	28,1%	28,1%
Centrafrique	50,9%	58,7%	46,4%	54,6%	42,1%	40,5%	44,1%	47,6%	40,9%	43,2%	16,7%	9,7%	ND	ND
Congo Braz.	37,9%	ND	55,5%	ND	42,5%	ND	25,6%	ND	25,0%	ND	2,5%	ND	35,5%	32,6%
Côte d'Ivoire	34,4%	41,0%	50,6%	54,9%	30,9%	34,3%	42,6%	45,9%	26,1%	26,3%	45,1%	36,9%	26,2%	25,1%
Gabon	38,2%	36,5%	40,2%	42,8%	38,5%	36,2%	36,9%	34,6%	18,1%	18,5%	19,3%	22,3%	32,0%	27,8%
Guinée	32,3%	ND	56,3%	ND	27,2%	ND	40,9%	ND	39,5%	ND	50,5%	ND	18,5%	69,9%
Madagascar	ND	ND	ND	ND	ND	ND	ND	ND	ND	ND	ND	ND	2,3%	2,9%
Mali	44,2%	45,0%	51,1%	66,2%	32,8%	27,1%	34,8%	40,3%	42,6%	29,1%	36,5%	23,6%	40,7%	40,7%
Niger	42,3%	32,6%	49,1%	40,8%	27,2%	33,0%	64,2%	28,5%	28,7%	23,3%	18,7%	23,0%	27,3%	27,3%
Rwanda	ND	ND	ND	ND	ND	ND	ND	ND	ND	ND	ND	ND	33,6%	13,2%
Sénégal	33,4%	34,7%	46,1%	48,0%	45,7%	49,8%	55,2%	46,9%	48,1%	40,3%	36,3%	34,0%	23,7%	23,7%
Tchad	36,4%	36,4%	37,8%	36,6%	37,6%	37,6%	38,7%	38,7%	34,7%	34,7%	27,2%	40,5%	53,3%	53,3%
Togo	43,7%	38,0%	52,2%	52,2%	28,7%	35,6%	37,4%	36,7%	27,9%	27,9%	51,3%	34,6%	33,6%	31,4%


Mediane 2007-2015
ND = non disponible


Sinistralité et rapport sinistres à primes 2015 par pays


Chiffres en milliards de francs CFA


 Bénin (BEN)	Valeurs	Rang FANAF
Prestations vie	4,2	-
Charge sinistres non vie	15,5	-
Rapport sinistres à primes non vie	48,9%	10
Ratio combiné non vie	93,0%	10


 Burkina faso (BFA)	Valeurs	Rang FANAF
Prestations vie	9,3	-
Charge sinistres non vie	22,5	-
Rapport sinistres à primes non vie	60,2%	12
Ratio combiné non vie	98,1%	12

 Burundi (BDI)	Valeurs	Rang FANAF
Prestations vie	1,2	-
Charge sinistres non vie	3,7	-
Rapport sinistres à primes non vie	-	-
Ratio combiné non vie	-	-


 Cameroun (CMR)	Valeurs	Rang FANAF
Prestations vie	22,2	-
Charge sinistres non vie	54,9	-
Rapport sinistres à primes non vie	44,6%	8
Ratio combiné non vie	83,9%	6


 Centrafrique (CAF)	Valeurs	Rang FANAF
Prestations vie	0,0	-
Charge sinistres non vie	1,4	-
Rapport sinistres à primes non vie	43,4%	7
Ratio combiné non vie	93,6%	11


 Congo Brazzaville (COG)	Valeurs	Rang FANAF
Prestations vie	1,4	-
Charge sinistres non vie	13,3	-
Rapport sinistres à primes non vie	17,8%	1
Ratio combiné non vie	37,4%	1


 Côte d'Ivoire (CIV)	Valeurs	Rang FANAF
Prestations vie	79,4	-
Charge sinistres non vie	81,1	-
Rapport sinistres à primes non vie	50,2%	11
Ratio combiné non vie	89,2%	9

 Gabon (GAB)	Valeurs	Rang FANAF
Prestations vie	10,8	-
Charge sinistres non vie	33,8	-
Rapport sinistres à primes non vie	34,1%	4
Ratio combiné non vie	67,3%	2


 Guinée Conakry (GIN)	Valeurs	Rang FANAF
Prestations vie	0,2	-
Charge sinistres non vie	10,7	-
Rapport sinistres à primes non vie	-	-
Ratio combiné non vie	-	-


 Madagascar (MDG)	Valeurs	Rang FANAF
Prestations vie	1,7	-
Charge sinistres non vie	6,4	-
Rapport sinistres à primes non vie	-	-
Ratio combiné non vie	-	-


 Mali (MLI)	Valeurs	Rang FANAF
Prestations vie	2,5	-
Charge sinistres non vie	7,4	-
Rapport sinistres à primes non vie	26,5%	2
Ratio combiné non vie	69,9%	3

 Niger (NER)	Valeurs	Rang FANAF
Prestations vie	2,6	-
Charge sinistres non vie	9,4	-
Rapport sinistres à primes non vie	37,9%	5
Ratio combiné non vie	80,9%	5

 Rwanda (RWA)	Valeurs	Rang FANAF
Prestations vie	1,8	-
Charge sinistres non vie	14,7	-
Rapport sinistres à primes non vie	-	-
Ratio combiné non vie	-	-

 Sénégal (SEN)	Valeurs	Rang FANAF
Prestations vie	21,9	-
Charge sinistres non vie	36,5	-
Rapport sinistres à primes non vie	42,5%	6
Ratio combiné non vie	86,5%	7

 Tchad (TCD)	Valeurs	Rang FANAF
Prestations vie	0,2	-
Charge sinistres non vie	4,3	-
Rapport sinistres à primes non vie	33,5%	3
Ratio combiné non vie	70,4%	4

 Togo (TGO)	Valeurs	Rang FANAF
Prestations échues vie	8,6	-
Charge sinistres non vie	12,6	-
Rapport sinistres à primes non vie	45,3%	9
Ratio combiné non vie	87,7%	8

Source : FANAF 2017

Rapport sinistres à primes = charge sinistres / primes acquises
 Ratio combiné = rapport sinistres à primes + taux de chargement
 Prestations vie = prestations échues + participations aux excédents

Charge sinistres non vie 2007-2015 par pays (hors acceptations)

Chiffres en milliards de francs CFA

Pays	2007	2008	2009	2010	2011	2012	2013	2014	2015
Centrafrique	1,1	0,9	1,0	0,8	2,4	1,7	1,1	0,7	1,4
Burundi	ND	ND	ND	ND	3,5	3,8	3,0	3,7	3,7
Tchad	2,5	2,0	2,8	3,5	2,8	2,6	6,1	4,3	4,3
Madagascar	4,2	7,1	7,1	7,1	4,3	6,4	6,4	6,4	6,4
Mali	4,9	6,0	5,8	4,8	6,4	8,4	6,9	15,7	7,4
Niger	4,6	4,6	5,2	5,6	5,2	7,3	9,9	8,0	9,4
Guinée Conakry	2,1	1,6	1,6	1,6	1,6	2,7	10,7	10,7	10,7
Togo	5,7	6,0	7,4	8,7	9,8	8,7	9,9	14,0	12,6
Congo Brazzaville	3,6	4,0	5,9	9,9	7,5	13,1	11,3	26,3	13,3
Rwanda	3,1	6,4	7,3	9,7	10,7	10,7	13,7	14,7	14,7
Bénin	8,1	8,6	9,6	14,6	11,2	10,9	12,3	16,2	15,5
Burkina Faso	6,3	4,2	7,1	8,1	10,2	12,7	14,5	16,9	22,5
Gabon	18,8	20,1	31,1	19,4	23,3	26,4	33,0	31,9	33,8
Sénégal	27,9	22,2	30,8	29,9	37,3	29,3	29,5	32,8	36,5
Cameroun	27,6	29,2	35,8	31,4	33,2	35,9	40,0	46,2	54,9
Côte d'Ivoire	41,6	43,9	50,6	52,2	38,7	44,5	81,8	73,6	81,1

Prestations vie 2007-2015 par pays (hors acceptations)

Chiffres en milliards de francs CFA

Pays	2007	2008	2009	2010	2011	2012	2013	2014	2015
Centrafrique	0,1	0,1	0,1	0,1	0,1	0,1	0,1	0,1	0,0
Guinée Conakry	0,3	0,3	0,3	0,3	0,3	0,1	0,2	0,2	0,2
Tchad	0,1	0,1	0,1	0,3	0,2	0,2	0,1	0,2	0,2
Burundi	0,0	0,0	0,0	0,0	0,4	0,5	0,6	1,2	1,2
Congo Brazzaville	0,3	0,4	0,5	0,6	0,3	0,5	0,8	0,9	1,4
Madagascar	1,7	1,7	1,7	1,7	1,7	1,7	1,7	1,7	1,7
Rwanda	0,2	0,2	0,2	0,3	2,3	2,3	1,6	1,8	1,8
Mali	0,8	0,9	1,1	0,9	1,3	1,9	1,4	2,6	2,5
Niger	0,5	0,7	1,1	1,0	1,2	1,5	1,6	2,0	2,6
Bénin	1,5	2,5	3,6	4,1	4,0	5,2	4,6	4,4	4,2
Togo	1,9	2,0	2,2	2,4	2,6	3,4	4,6	6,9	8,6
Burkina Faso	2,6	3,3	4,6	5,8	6,9	7,4	7,9	7,7	9,3
Gabon	3,9	3,4	5,4	6,0	4,8	5,2	7,2	7,4	10,8
Sénégal	6,0	8,6	9,3	14,5	9,4	10,7	11,6	13,9	21,9
Cameroun	10,1	9,6	11,9	11,8	15,1	16,4	20,4	20,2	22,2
Côte d'Ivoire	34,9	39,6	44,1	46,0	48,3	59,5	65,6	72,9	79,4

Prestations vie = prestations échues + participations aux excédents



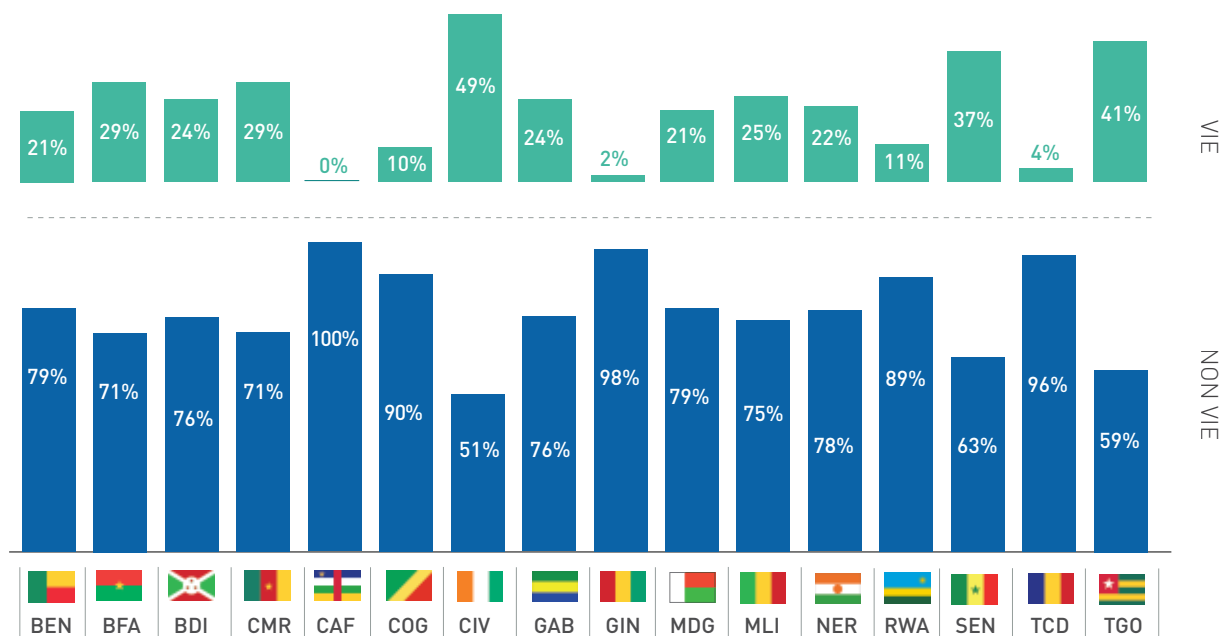
CICA-RE

Compagnie Commune de Réassurance des Etats Membres de la CIMA

Un réassureur qui rassure

<p>CICA-RE 07 BP 12410 Lomé-Nyékouakpoé-TOGO Téléphone +228 22 23 62 62 +228 22 23 62 65 +228 22 23 62 69</p>	<p>Facsimile : +228 22 61 35 94 +228 22 61 35 95 E-mail: cica-re@cica-re.com Web site : www.cica-re.com</p>	<p>Bureau Régional Afrique de l'Ouest BP 08 BP 1400 Abidjan 08 CÔTE D'IVOIRE Téléphone : (225) 22 48 27 30 Fax : (225) 22 44 36 50 E-mail: cicarebidjan@cica-re.com</p>
<p>Bureau Régional Afrique Centrale BP 1176 Douala Bonanjo - CAMEROUN Telephone : (237) 233 42 34 37 Fax : (237) 233 42 34 33 E-mail: cicaredouala@cica-re.com</p>		

Composition moyenne charge sinistres vie et non vie 2007-2015

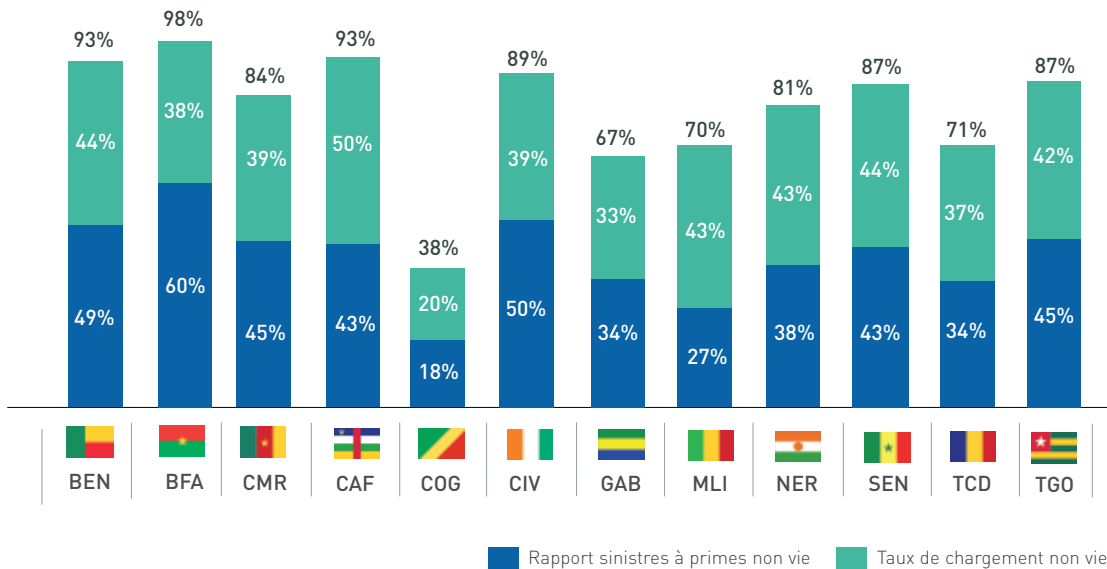


Rapport sinistres à primes 2015 par branche

Pays	Maladie		Automobile		Incendie		Responsabilité civile		Transport		Divers		Non vie	
	2015	Mediane	2015	Mediane	2015	Mediane	2015	Mediane	2015	Mediane	2015	Mediane	2015	Mediane
Bénin	63,2%	75,4%	51,1%	34,4%	23,0%	25,5%	27,5%	27,5%	37,0%	14,0%	9,4%	24,3%	48,9%	48,9%
Burkina	69,1%	68,2%	42,9%	42,9%	167,1%	51,9%	32,2%	24,5%	20,6%	18,1%	37,8%	10,9%	60,2%	48,4%
Burundi	ND	ND	ND	ND	ND	ND	ND	ND	ND	ND	ND	ND	ND	ND
Cameroun	68,5%	67,4%	45,2%	31,7%	39,2%	32,9%	45,1%	34,4%	13,3%	12,2%	60,1%	14,6%	44,6%	39,4%
Centrafrique	56,1%	50,5%	38,2%	38,2%	28,8%	28,8%	120,2%	-0,3%	93,6%	40,9%	23,8%	0,9%	43,4%	46,3%
Congo Braz.	32,7%	ND	58,7%	ND	34,6%	ND	30,6%	ND	11,4%	ND	0,2%	ND	17,8%	ND
Côte d'Ivoire	72,3%	73,1%	26,9%	29,6%	-2,3%	59,3%	-38,6%	20,9%	17,8%	17,8%	-3,6%	23,2%	50,2%	51,8%
Gabon	72,5%	57,8%	37,9%	36,9%	24,3%	37,8%	16,1%	36,9%	7,2%	6,5%	-2,7%	18,6%	34,1%	34,1%
Guinée	58,6%	ND	231,2%	ND	20,0%	ND	-8,4%	ND	ND	ND	1,2%	ND	74,0%	ND
Madagascar	ND	ND	ND	ND	ND	ND	ND	ND	ND	ND	ND	ND	ND	ND
Mali	58,5%	45,5%	30,7%	32,8%	6,9%	14,5%	16,8%	32,3%	-8,5%	23,0%	54,7%	27,9%	26,5%	35,4%
Niger	51,2%	62,7%	43,6%	37,9%	16,7%	14,8%	31,5%	42,5%	26,0%	20,7%	-17,7%	66,8%	37,9%	42,5%
Rwanda	ND	ND	ND	ND	ND	ND	ND	ND	ND	ND	ND	ND	ND	ND
Sénégal	67,8%	70,7%	36,9%	31,1%	14,6%	35,6%	33,4%	27,9%	55,5%	51,0%	25,2%	30,7%	42,5%	49,8%
Tchad	65,7%	70,5%	50,9%	52,1%	11,5%	18,5%	3,0%	6,2%	12,8%	7,5%	21,6%	10,7%	33,5%	38,9%
Togo	63,5%	66,2%	55,9%	49,6%	29,7%	15,8%	-5,0%	21,1%	3,7%	6,3%	-52,2%	15,5%	45,3%	51,7%

Mediane 2007-2015
ND = non disponible

Ratio combiné non vie 2015 par pays



Ratio combiné non vie 2015 par branche

Pays	Maladie		Automobile		Incendie		Responsabilité civile		Transport		Divers		Non vie	
	2015	Mediane	2015	Mediane	2015	Mediane	2015	Mediane	2015	Mediane	2015	Mediane	2015	Mediane
Bénin	102,6%	120,3%	102,1%	88,2%	65,9%	71,1%	74,1%	64,2%	69,3%	51,3%	38,5%	53,6%	93,0%	97,1%
Burkina	110,0%	105,3%	87,4%	87,4%	200,3%	82,8%	67,4%	56,4%	43,6%	43,6%	55,5%	27,3%	98,1%	89,1%
Burundi	ND	ND	ND	ND	ND	ND	ND	ND	ND	ND	ND	ND	ND	ND
Cameroun	108,2%	104,6%	98,4%	87,2%	69,8%	67,0%	88,2%	79,5%	34,7%	34,5%	89,0%	49,4%	83,9%	83,9%
Centrafrique	107,0%	109,2%	84,7%	95,3%	70,9%	70,9%	164,3%	52,6%	134,5%	82,3%	40,5%	12,1%	93,6%	97,5%
Congo Braz.	70,6%	ND	114,2%	ND	77,1%	ND	56,1%	ND	36,4%	ND	2,8%	ND	37,4%	ND
Côte d'Ivoire	106,6%	114,2%	77,5%	81,6%	28,6%	94,5%	4,1%	76,2%	43,9%	43,9%	41,5%	53,6%	89,2%	94,9%
Gabon	110,7%	93,8%	78,1%	78,1%	62,8%	74,6%	53,0%	69,4%	25,3%	25,3%	16,6%	34,8%	67,3%	66,9%
Guinée	90,9%	ND	287,5%	ND	47,2%	ND	32,5%	ND	ND	ND	51,7%	ND	ND	ND
Madagascar	ND	ND	ND	ND	ND	ND	ND	ND	ND	ND	ND	ND	ND	ND
Mali	102,7%	102,7%	81,8%	95,2%	39,6%	41,6%	51,5%	73,0%	34,1%	47,2%	91,2%	69,9%	69,9%	80,4%
Niger	93,4%	96,3%	92,7%	79,8%	43,9%	46,8%	95,7%	71,8%	54,7%	46,5%	1,0%	64,9%	80,9%	80,9%
Rwanda	ND	ND	ND	ND	ND	ND	ND	ND	ND	ND	ND	ND	ND	ND
Sénégal	101,2%	105,5%	83,0%	82,9%	60,3%	85,7%	88,6%	82,8%	103,6%	91,9%	61,5%	64,7%	86,5%	92,9%
Tchad	102,1%	102,1%	88,7%	89,7%	49,1%	49,1%	41,7%	44,2%	47,5%	40,2%	48,8%	48,8%	70,4%	82,6%
Togo	107,2%	106,2%	108,1%	96,3%	58,4%	58,1%	32,4%	51,0%	31,6%	36,6%	-0,9%	58,3%	87,7%	96,3%

Mediane 2007-2015
ND = non disponible

FANAF

41^{ème} Assemblée
Générale, Marrakech,
13 au 16 février
2017

AXA Assistance, veille sur vos
clients, en leur apportant des
solutions innovantes, au-delà
de l'urgence et des frontières.

AXA Assistance opère dans plus de 200 Etats dans le monde, dont une quarantaine en Afrique francophone et anglophone.

Les métiers d'AXA Assistance en Afrique sont la Santé, le Voyage, l'Auto et l'Assurance des personnes.

AXA Assistance est une filiale à 100% du Groupe AXA, leader de l'assurance.


www.axa-assistance.com





ASSISTANCE


réinventons / le service


Taux de cession 2015 par pays


 Bénin (BEN)	Valeurs	Rang FANAF
Taux de cession vie et non vie	10,7%	14
Taux de cession vie	4,8%	10
Taux de cession non vie	13,3%	12


 Burkina faso (BFA)	Valeurs	Rang FANAF
Taux de cession vie et non vie	19,3%	9
Taux de cession vie	3,2%	12
Taux de cession non vie	27,5%	8


 Burundi (BDI)	Valeurs	Rang FANAF
Taux de cession vie et non vie	2,7%	15
Taux de cession vie	0,5%	13
Taux de cession non vie	3,6%	15


 Cameroun (CMR)	Valeurs	Rang FANAF
Taux de cession vie et non vie	25,5%	5
Taux de cession vie	5,9%	7
Taux de cession non vie	33,4%	4


 Centrafrique (CAF)	Valeurs	Rang FANAF
Taux de cession vie et non vie	12,7%	12
Taux de cession vie	0,0%	15
Taux de cession non vie	12,7%	13


 Congo Brazzaville (COG)	Valeurs	Rang FANAF
Taux de cession vie et non vie	66,3%	1
Taux de cession vie	16,7%	3
Taux de cession non vie	69,5%	1


 Côte d'Ivoire (CIV)	Valeurs	Rang FANAF
Taux de cession vie et non vie	17,8%	10
Taux de cession vie	3,6%	11
Taux de cession non vie	28,4%	7


 Gabon (GAB)	Valeurs	Rang FANAF
Taux de cession vie et non vie	46,0%	2
Taux de cession vie	13,9%	4
Taux de cession non vie	51,5%	2


 Guinée Conakry (GIN)	Valeurs	Rang FANAF
Taux de cession vie et non vie	29,9%	3
Taux de cession vie	0,2%	14
Taux de cession non vie	36,2%	3


 Madagascar (MDG)	Valeurs	Rang FANAF
Taux de cession vie et non vie	-	16
Taux de cession vie	-	16
Taux de cession non vie	-	16


 Mali (MLI)	Valeurs	Rang FANAF
Taux de cession vie et non vie	22,5%	7
Taux de cession vie	5,3%	8
Taux de cession non vie	26,7%	9

 Niger (NER)	Valeurs	Rang FANAF
Taux de cession vie et non vie	20,2%	8
Taux de cession vie	16,8%	2
Taux de cession non vie	21,0%	11

 Rwanda (RWA)	Valeurs	Rang FANAF
Taux de cession vie et non vie	11,1%	13
Taux de cession vie	18,7%	1
Taux de cession non vie	10,3%	14

 Sénégal (SEN)	Valeurs	Rang FANAF
Taux de cession vie et non vie	24,8%	6
Taux de cession vie	9,1%	5
Taux de cession non vie	31,0%	6

 Tchad (TCD)	Valeurs	Rang FANAF
Taux de cession vie et non vie	29,3%	4
Taux de cession vie	5,9%	6
Taux de cession non vie	31,4%	5

 Togo (TGO)	Valeurs	Rang FANAF
Taux de cession vie et non vie	15,3%	11
Taux de cession vie	5,2%	9
Taux de cession non vie	22,4%	10

Taux de cession = primes cédées / primes émises

Source : FANAF 2017

Evolution du taux de cession de réassurance par pays

	Pays	2010	2011	2012	2013	2014	2015
VIE	Rwanda	5,6%	5,3%	5,3%	16,1%	18,7%	18,7%
	Niger	6,4%	4,4%	14,1%	13,0%	7,3%	16,8%
	Congo Brazzaville	9,9%	23,5%	19,5%	21,6%	16,4%	16,7%
	Gabon	6,6%	2,9%	1,0%	7,5%	33,0%	13,9%
	Sénégal	9,7%	8,5%	10,6%	11,0%	11,2%	9,1%
	Tchad	56,2%	29,4%	29,4%	16,7%	15,0%	5,9%
	Cameroun	6,1%	5,4%	4,8%	5,3%	4,7%	5,9%
	Mali	9,9%	4,5%	4,6%	4,3%	3,1%	5,3%
	Togo	18,0%	4,3%	4,4%	4,6%	4,0%	5,2%
	Bénin	4,2%	6,4%	5,3%	6,1%	6,6%	4,8%
	Côte d'Ivoire	2,5%	2,9%	2,4%	2,4%	4,1%	3,6%
	Burkina Faso	6,5%	5,7%	4,2%	4,4%	3,5%	3,2%
	Burundi	1,6%	0,9%	0,9%	0,7%	0,5%	0,5%
	Guinée Conakry	29,3%	29,3%	0,3%	0,2%	0,2%	0,2%
	Centrafrique	0,0%	0,0%	0,0%	0,0%	0,0%	0,0%
	Médiane FANAF	6,5%	5,3%	4,6%	5,3%	4,7%	5,3%
NON VIE	Congo Brazzaville	52,4%	57,6%	60,6%	57,6%	56,1%	69,5%
	Gabon	44,4%	42,4%	48,3%	47,9%	50,0%	51,5%
	Guinée Conakry	27,8%	27,8%	37,2%	36,2%	36,2%	36,2%
	Cameroun	29,8%	33,5%	35,1%	32,6%	34,1%	33,4%
	Tchad	22,4%	23,3%	18,6%	28,0%	28,2%	31,4%
	Sénégal	27,7%	34,6%	35,4%	33,1%	30,7%	31,0%
	Côte d'Ivoire	24,3%	27,2%	28,0%	27,0%	29,7%	28,4%
	Burkina Faso	33,7%	34,3%	30,4%	30,4%	26,3%	27,5%
	Mali	33,5%	31,1%	37,1%	34,5%	27,2%	26,7%
	Togo	26,5%	26,8%	28,1%	28,9%	26,8%	22,4%
	Niger	21,8%	24,1%	20,1%	25,8%	15,6%	21,0%
	Bénin	15,5%	16,3%	16,6%	31,8%	19,4%	13,3%
	Centrafrique	18,4%	17,9%	16,2%	15,3%	18,7%	12,7%
	Rwanda	23,6%	21,3%	21,3%	13,0%	10,3%	10,3%
	Burundi	6,5%	4,1%	4,5%	4,2%	3,6%	3,6%
	Médiane FANAF	26,5%	27,2%	28,1%	30,4%	27,2%	27,5%
TOTAL	Congo Brazzaville	48,1%	54,5%	57,6%	55,3%	53,3%	66,3%
	Gabon	38,8%	35,8%	41,0%	41,6%	47,5%	46,0%
	Guinée Conakry	27,8%	27,8%	31,5%	29,9%	29,9%	29,9%
	Tchad	25,5%	23,8%	19,4%	27,3%	27,3%	29,3%
	Cameroun	24,0%	26,4%	26,9%	25,5%	25,7%	25,5%
	Sénégal	23,6%	28,1%	29,7%	27,4%	25,6%	24,8%
	Mali	29,4%	25,6%	31,2%	29,5%	21,4%	22,5%
	Niger	19,5%	21,4%	19,1%	23,8%	14,1%	20,2%
	Burkina Faso	24,5%	24,4%	21,7%	21,8%	18,3%	19,3%
	Côte d'Ivoire	15,0%	16,6%	16,5%	16,1%	18,3%	17,8%
	Togo	23,6%	18,4%	18,4%	19,0%	16,6%	15,3%
	Centrafrique	17,8%	17,4%	15,8%	15,3%	18,0%	12,7%
	Rwanda	19,4%	17,7%	17,7%	13,4%	11,1%	11,1%
	Bénin	12,2%	13,3%	13,2%	25,1%	15,5%	10,7%
	Burundi	5,5%	5,5%	5,5%	5,5%	5,5%	2,7%
	Médiane FANAF	23,6%	23,8%	19,4%	25,1%	18,3%	20,2%

Source : FANAF 2017

Notre présence se dessine en Afrique

Wafa de Wafa Assurance



L'Afrique, berceau de l'humanité, recèle des richesses multiples qui se développent. Wafa Assurance a pour vocation de contribuer au développement du secteur de l'assurance en Afrique en faisant bénéficier ses clients africains de son expertise en matière de prévoyance, de rapidité d'indemnisation des sinistres et d'un modèle de bancassurance efficient. Jour après jour, chez Wafa assurance, nous œuvrons dans un esprit de simplicité et d'efficacité pour créer une large gamme de produits et services innovants répondant aux besoins de tous. Une simplicité appréciée et recherchée tant par la force de vente que par les clients et une efficacité, gage de confiance envers la compagnie.

 facebook.com/wafa.assurance
 www.wafaassurance.ma
www.tropheesdelaprevention.ma
 twitter.com/wafa_assurance



تأمين الوفاء
Wafa Assurance

C'est simple d'être efficace

[Le classement des compagnies

LE PODIUM : Les trois premières compagnies de chaque marché

Chiffres en milliers de francs CFA

Bénin (BEN)				Burkina faso (BFA)				Burundi (BDI)			
		Primes Émises	Rang FANAF			Primes Émises	Rang FANAF			Primes Émises	Rang FANAF
1	L'Africaine des Assurances	10 651 366	28	Sté Nationale d'Assurances et de Reassurances	10 709 561	27	Bicor Sa	1 723 878	131		
2	Nsia Benin	9 643 708	32	Union des Assurances du Burkina Vie	6 395 129	58	-	-	-		
3	Fedas Sa	4 527 017	75	Saham Assurance	6 209 108	60	-	-	-		

Cameroun (CMR)				Centrafrique (CAF)				Congo Brazzaville (COG)			
		Primes Émises	Rang FANAF			Primes Émises	Rang FANAF			Primes Émises	Rang FANAF
1	Axa Assurances	19 479 154	9	Sunu Assurances	1 706 195	131	Assurances et Reassurances du Congo	56 701 094	1		
2	Saar Assurances	17 982 585	13	Allianz Centrafrique Assurances	1 450 318	135	Assurances Generales du Congo	12 912 798	23		
3	Allianz Cameroun Assurances Vie	17 214 389	15	-	-	-	Nsia Congo	11 864 854	25		

Côte d'Ivoire (CIV)				Gabon (GAB)				Guinée Conakry (GIN)			
		Primes Émises	Rang FANAF			Primes Émises	Rang FANAF			Primes Émises	Rang FANAF
1	Saham Assurance Ci	45 102 522	1	Omnium Gabonais d'Assurances et de Reassurances	30 223 515	5	Sunu Assurances Guinee	1 194 341	140		
2	Sunu Assurances Vie Cote d'Ivoire	39 446 960	4	Saham Assurance Gabon	20 044 537	8	Sogam Sa	1 157 895	143		
3	Nsia Vie Cote d'Ivoire	21 548 200	6	Assurances Industrielles et Commerciales Sa	17 389 760	14	Saham Assurance Guinee	1 126 233	144		

Guinée Equatoriale (GNQ)				Madagascar (MDG)				Mali (MLI)			
		Primes Émises	Rang FANAF			Primes Émises	Rang FANAF			Primes Émises	Rang FANAF
1	Egico Sa	8 357 444	40	Assurances et Reassurances Omnibranches	20 614 275	7	Saham Assurance	9 244 399	35		
2	L'Africaine des Assurances	3 351 256	98	-	-	-	Assurances Lafia Sa	4 279 584	79		
3	-	-	-	-	-	-	Sté Nouvelle d'Assurances Vie (Sonavie)	4 035 414	83		

Niger (NER)				Sénégal (SEN)				Tchad (TCD)			
		Primes Émises	Rang FANAF			Primes Émises	Rang FANAF			Primes Émises	Rang FANAF
1	Compagnie d'Assurances et de Reassurances du Niger	6 544 591	56	Axa Assurances Sa	12 509 675	24	Star Nationale Sa	7 300 949	47		
2	Sté Nigerienne d'Assurances et de Reassurances	5 956 199	64	Allianz Senegal Assurances	10 199 969	30	Sté Africaine d'Assurances et de Reassurances	5 995 707	63		
3	Sunu Assurances Vie Niger	4 762 777	71	Nsia Senegal Assurances	10 125 697	31	Star Vie Sa	1 193 853	141		

Togo (TGO)			
		Primes Émises	Rang FANAF
1	Groupement Togolais d'Assurances Vie	8 965 567	37
2	Nsia Togo	7 223 597	48
3	Saham Assurance	7 179 306	49

*Chiffres ALLIANZ MADAGASCAR ASSURANCES non disponibles

Source : FANAF 2017

Chiffres en milliers de francs CFA

Rang ⁽¹⁾		Compagnies	Catégorie	Pays	Primes émises 2015	Tx de croissance 2015-2014	Ratios combinés ⁽¹⁾	
2015	2014						2015	2014
1	3	ASSURANCES ET REASSURANCES DU CONGO	NV	COG	56 701 094	52,0%	12,3%	30,9%
2	1	SOCIETE NATIONALE D'ASSURANCES	NV	COD	53 301 036	11,5%	29,2%	27,4%
3	2	SAHAM ASSURANCE CI	NV	CIV	45 102 522	13,9%	59,5%	76,9%
4	5	SUNU ASSURANCES VIE COTE D'IVOIRE	V	CIV	39 446 960	60,2%	ND	ND
5	4	OMNIUM GABONAIS D'ASSURANCES ET DE REASSURANCES	NV	GAB	30 223 515	0,5%	52,8%	43,6%
6	7	NSIA VIE COTE D'IVOIRE	V	CIV	21 548 200	10,6%	ND	ND
7	12	ASSURANCES ET REASSURANCES OMNIBRANCHES	NV	MDG	20 614 275	16,8%	42,0%	44,1%
8	11	SAHAM ASSURANCE GABON	NV	GAB	20 044 537	12,1%	59,6%	64,1%
9	20	AXA ASSURANCES	NV	CMR	19 479 154	42,8%	68,0%	78,4%
10	9	NSIA COTE D'IVOIRE	NV	CIV	19 366 005	0,9%	137,0%	104,6%
11	14	ALLIANZ COTE D'IVOIRE ASSURANCES	NV	CIV	19 339 769	13,3%	89,6%	56,9%
12	15	SAHAM ASSURANCE VIE	V	CIV	18 010 726	12,2%	ND	ND
13	10	SAAR ASSURANCES	NV	CMR	17 982 585	-2,0%	84,1%	83,6%
14	13	ASSURANCES INDUSTRIELLES ET COMMERCIALES SA	NV	GAB	17 389 760	-1,4%	67,7%	75,7%
15	19	ALLIANZ CAMEROUN ASSURANCES VIE	V	CMR	17 214 389	20,7%	ND	ND
16	6	NSIA GABON	NV	GAB	17 199 594	-18,9%	88,0%	74,4%
17	16	ALLIANZ COTE D'IVOIRE ASSURANCES VIE	V	CIV	17 114 461	9,6%	ND	ND
18	18	ACTIVA ASSURANCES	NV	CMR	16 670 630	7,7%	81,8%	81,2%
19	17	AXA ASSURANCES	NV	GAB	15 887 477	1,8%	79,7%	73,3%
20	8	CHANAS ASSURANCES	NV	CMR	14 466 934	-24,8%	61,0%	51,8%
21	22	AXA ASSURANCES	NV	CIV	13 838 664	8,7%	71,5%	30,0%
22	25	ALLIANZ CAMEROUN ASSURANCES	NV	CMR	12 942 476	22,9%	99,8%	80,4%
23	21	ASSURANCES GENERALES DU CONGO	NV	COG	12 912 798	-3,1%	81,9%	87,0%
24	24	AXA ASSURANCES SA	NV	SEN	12 509 675	14,5%	103,4%	103,2%
25	23	NSIA CONGO	NV	COG	11 864 854	-3,5%	75,0%	130,7%
26	31	SUNU ASSURANCES IARD	NV	CIV	11 110 679	27,1%	87,7%	88,0%
27	26	SOCIETE NATIONALE D'ASSURANCES ET DE REASSURANCES	NV	BFA	10 709 561	8,5%	118,7%	77,1%
28	29	L'AFRICAIN DES ASSURANCES	NV	BEN	10 651 366	14,0%	94,7%	101,8%
29	34	BENEFICIAL LIFE INSURANCE SA	V	CMR	10 227 821	19,9%	ND	ND
30	28	ALLIANZ SENEGAL ASSURANCES	NV	SEN	10 199 969	7,6%	73,8%	81,8%
31	30	NSIA SENEGAL ASSURANCES	NV	SEN	10 125 697	9,4%	82,5%	73,4%
32	35	NSIA BENIN	NV	BEN	9 643 708	13,2%	97,3%	101,0%
33	32	SUNU ASSURANCES VIE CAMEROUN	V	CMR	9 515 278	9,9%	ND	ND
34	153	LA LOYALE VIE	V	CIV	9 316 397	ND	ND	ND
35	41	SAHAM ASSURANCE	NV	MLI	9 244 399	33,8%	39,9%	124,7%
36	37	GARANTIE MUTUELLE DES CADRES (GMC)	NV	CMR	9 040 301	16,9%	92,6%	91,4%
37	36	GROUPEMENT TOGOLAIS D'ASSURANCES VIE	V	TGO	8 965 567	7,1%	ND	ND
38	33	OMNIUM GABONAIS D'ASSURANCES ET DE REASSURANCES VIE	V	GAB	8 610 932	0,8%	ND	ND
39	78	NSIA VIE SENEGAL	V	SEN	8 508 051	108,6%	ND	ND
40	27	EGICO SA	NV	GNQ	8 357 444	-13,3%	80,6%	50,9%
41	50	ATLANTIQUE ASSURANCES COTE D'IVOIRE (AACI)	NV	CIV	8 246 583	35,6%	97,6%	94,4%
42	40	SONAM ASSURANCES VIE MUTUELLE	V	SEN	8 180 217	16,6%	ND	ND
43	58	LA PREVOYANCE ASSURANCES SA	NV	SEN	8 026 448	45,3%	94,8%	116,3%
44	79	ZENITH INSURANCE SA	NV	CMR	7 857 879	95,0%	89,3%	103,4%
45	81	SAHAM ASSURANCE	NV	CMR	7 455 436	102,6%	100,8%	109,9%
46	42	SAHAM ASSURANCES SA	NV	SEN	7 413 540	12,0%	61,5%	70,7%
47	44	STAR NATIONALE SA	NV	TCD	7 300 949	12,7%	59,0%	64,1%
48	38	NSIA TOGO	NV	TGO	7 223 597	-4,7%	95,8%	92,0%
49	55	SAHAM ASSURANCE	NV	TGO	7 179 306	27,0%	65,9%	65,7%
50	43	NSIA CAMEROUN	NV	CMR	7 123 253	9,9%	83,7%	71,2%

Chiffres en milliers de francs CFA

Rang ⁽¹⁾		Compagnies	Catégorie	Pays	Primes émises 2015	Tx de croissance 2015-2014	Ratios combinés ⁽¹⁾	
2015	2014						2015	2014
51	39	SUNU ASSURANCES VIE GABON	V	GAB	7 114 882	-3,4%	ND	ND
52	45	ACTIVA VIE	V	CMR	7 092 374	11,3%	ND	ND
53	51	ALLIANZ CONGO ASSURANCES	NV	COG	7 045 294	18,8%	79,3%	ND
54	59	ALLIANZ SENEGAL ASSURANCES VIE	V	SEN	6 739 648	29,5%	ND	ND
55	62	GENERATION NOUVELLE D'ASSURANCES	NV	CIV	6 609 471	38,7%	110,1%	128,0%
56	52	COMPAGNIE D'ASSURANCES ET DE REASSURANCES DU NIGER	NV	NER	6 544 591	12,8%	79,5%	83,8%
57	57	CNART ASSURANCES SA	NV	SEN	6 503 004	16,1%	89,5%	82,4%
58	48	UNION DES ASSURANCES DU BURKINA VIE	V	BFA	6 395 129	4,1%	ND	ND
59	49	SOCIETE IVOIRIENNE D'ASSURANCES MUTUELLES	NV	CIV	6 370 876	4,0%	92,9%	82,3%
60	53	SAHAM ASSURANCE	NV	BFA	6 209 108	8,2%	98,8%	83,8%
61	65	RADIANT INSURANCE COMPANY LTD	NV	RWA	6 113 689	34,0%	ND	ND
62	56	SOCIETE NATIONALE D'ASSURANCES ET DE REASSURANCES VIE	V	BFA	6 106 986	8,2%	ND	ND
63	46	SOCIETE AFRICAINE D'ASSURANCES ET DE REASSURANCES	NV	TCD	5 995 707	-4,7%	84,0%	71,2%
64	47	SOCIETE NIGERIENNE D'ASSURANCES ET DE REASSURANCES	NV	NER	5 956 199	-4,5%	81,4%	81,3%
65	61	BELIFE INSURANCE SA	V	CIV	5 928 110	17,7%	ND	ND
66	60	SUNU ASSURANCES VIE	V	SEN	5 374 752	3,6%	ND	ND
67	76	ASKIA ASSURANCES SA	NV	SEN	5 309 313	28,1%	83,4%	84,9%
68	71	SERENITY ASSURANCES	NV	CIV	5 057 033	17,9%	74,5%	50,3%
69	68	ALLIANZ BURKINA ASSURANCES	NV	BFA	5 013 962	13,9%	83,8%	79,3%
70	73	SONAM ASSURANCES SA	NV	SEN	4 894 623	16,6%	57,3%	51,8%
71	63	SUNU ASSURANCES VIE NIGER	V	NER	4 762 777	0,8%	ND	ND
72	74	GENERALE DES ASSURANCES	NV	BFA	4 624 799	10,6%	84,5%	90,4%
73	72	MATCA	NV	CIV	4 596 601	9,0%	90,4%	86,2%
74	54	AMSA ASSURANCES	NV	SEN	4 558 543	-19,5%	116,9%	138,9%
75	75	FEDAS SA	NV	BEN	4 527 017	9,2%	94,1%	122,8%
76	85	LA NIGERIENNE D'ASSURANCE ET DE REASSURANCE	NV	NER	4 408 371	26,1%	84,6%	92,2%
77	64	SUNU ASSURANCES IARD TOGO	NV	TGO	4 397 888	-5,2%	93,5%	95,4%
78	66	SUNU ASSURANCES IARD NIGER	NV	NER	4 299 685	-5,7%	82,1%	59,9%
79	69	ASSURANCES LAFIA SA	NV	MLI	4 279 584	-1,9%	81,3%	96,0%
80	155	LA LOYALE ASSURANCES	NV	CIV	4 186 780	ND	101,7%	ND
81	109	UNION DES ASSURANCES DU BURKINA IARDT	NV	BFA	4 096 749	74,5%	110,1%	151,7%
82	80	AREA SA	NV	CMR	4 091 931	7,9%	90,9%	98,8%
83	91	SOCIETE NOUVELLE D'ASSURANCES VIE (SONAVIE)	V	MLI	4 035 414	26,6%	ND	ND
84	96	TROPICAL SOCIETE D'ASSURANCES (TSA-ASSURANCES)	NV	CIV	3 870 129	32,3%	94,8%	80,2%
85	84	ASSURANCE SECURITE SENEGALAISE	NV	SEN	3 838 151	7,1%	93,1%	85,8%
86	92	SAAR VIE	V	CMR	3 827 526	21,3%	ND	ND
87	97	SUNU ASSURANCES IARD SENEGAL	NV	SEN	3 736 150	27,9%	84,0%	101,3%
88	98	GROUPEMENT TOGOLAIS D'ASSURANCES (GTA-C2A)	NV	TGO	3 722 356	28,6%	98,0%	154,9%
89	154	AMSA ASSURANCES	NV	CIV	3 700 835	ND	73,6%	ND
90	87	SUNU ASSURANCES VIE TOGO	V	TGO	3 671 737	8,0%	ND	ND
91	95	LES ASSURANCES BLEUES CNAR	NV	MLI	3 589 306	18,8%	83,2%	94,2%
92	100	SUNU ASSURANCES SA	NV	BFA	3 569 221	26,5%	98,2%	98,6%
93	67	ALLIANZ INSURANCE GHANA	NV	GHA	3 462 912	-22,9%	84,2%	33,3%
94	89	ASSURANCES GENERALES DU CONGO - VIE (AGC-VIE)	V	COG	3 455 426	5,3%	ND	ND
95	108	ATLAS ASSURANCES	NV	CIV	3 412 220	43,4%	94,4%	103,8%
96	102	CORIS ASSURANCES SA	NV	BFA	3 384 943	21,1%	70,0%	79,5%
97	88	ALLIANZ BURKINA ASSURANCES VIE	V	BFA	3 352 869	-0,5%	ND	ND
98	94	L'AFRICAIN DES ASSURANCES	NV	GNQ	3 351 256	10,7%	107,4%	59,0%
99	70	NSIA VIE TOGO	V	TGO	3 291 153	-23,5%	ND	ND
100	99	SAHAM ALL LIFE INSURANCE CAMEROUN	V	CMR	3 221 571	12,9%	ND	ND

Chiffres en milliers de francs CFA

Rang ⁽¹⁾		Compagnies	Catégorie	Pays	Primes émises 2015	Tx de croissance 2015-2014	Ratios combinés ⁽¹⁾	
2015	2014						2015	2014
101	104	ATLANTIQUE ASSURANCES VIE	V	CIV	3 215 217	22,0%	ND	ND
102	157	AMSA ASSURANCES VIE	V	SEN	3 082 601	ND	ND	ND
103	93	SAHAM ASSURANCE VIE	V	BEN	3 075 475	1,0%	ND	ND
104	103	BENEFICIAL LIFE	V	TGO	3 036 006	10,9%	ND	ND
105	90	SONAM MUTUELLE	NV	SEN	3 009 572	-7,3%	121,9%	113,9%
106	106	NSIA VIE BENIN	V	BEN	2 892 887	12,5%	ND	ND
107	82	ALLIANZ MALI ASSURANCES	NV	MLI	2 828 279	-22,5%	92,3%	76,4%
108	111	COMPAGNIE PROFESSIONNELLE D'ASSURANCE (CPA)	NV	CMR	2 815 803	26,7%	90,7%	129,6%
109	110	NOUVELLE ALLIANCE D'ASSURANCES SA	NV	MLI	2 793 017	22,1%	71,1%	211,0%
110	86	FEDERALE D'ASSURANCES DE COTE D'IVOIRE	NV	CIV	2 673 566	-21,9%	134,6%	175,5%
111	101	ASSURANCES GENERALES DU CAMEROUN (AGC)	NV	CMR	2 661 696	-5,3%	99,2%	91,3%
112	107	SOLIDARITE AFRICAINE D'ASSURANCES	NV	CIV	2 516 066	0,1%	94,9%	ND
113	115	L'AFRICAINE VIE BENIN	V	BEN	2 425 897	20,6%	ND	ND
114	119	SALAMA ASSURANCES	NV	SEN	2 425 675	34,1%	101,3%	110,1%
115	113	PRO ASSUR ASSURANCES	NV	CMR	2 396 192	14,5%	82,9%	86,3%
116	116	ALLIANZ TOGO ASSURANCES	NV	TGO	2 387 725	21,5%	77,3%	92,5%
117	123	SUNU ASSURANCES VIE BENIN	V	BEN	2 358 318	39,9%	ND	ND
118	105	LA GENERALE DES ASSURANCES	NV	BEN	2 306 577	-10,8%	110,2%	92,5%
119	120	CAMINSUR	NV	CMR	2 172 385	20,3%	104,4%	120,3%
120	122	NSIA VIE CONGO	V	COG	2 109 046	22,8%	ND	ND
121	121	AVIE SA	V	BEN	2 035 228	17,0%	ND	ND
122	118	ALLIANZ BENIN ASSURANCES	NV	BEN	2 018 503	8,7%	64,5%	65,2%
123	77	NSIA VIE MALI	V	MLI	1 982 328	-51,8%	ND	ND
124	83	SAMARITAN INSURANCE	NV	CMR	1 946 034	-46,1%	172,1%	68,3%
125	127	ALLIANCE AFRICAINE D'ASSURANCES SA	NV	CIV	1 886 316	34,9%	126,1%	105,1%
126	112	NSIA VIE GABON	V	GAB	1 837 482	-16,0%	ND	ND
127	117	FIDELIA ASSURANCES	NV	TGO	1 802 349	-4,9%	74,3%	106,5%
128	137	SAHAM ASSURANCES	NV	NER	1 785 568	86,7%	76,1%	82,6%
129	126	OGAR SA	NV	TGO	1 779 751	25,1%	153,0%	194,3%
130	114	NSIA ASSURANCES	NV	MLI	1 751 394	-15,6%	105,7%	99,6%
131	125	BICOR SA	NV	BDI	1 723 878	12,5%	82,9%	89,3%
132	130	SUNU ASSURANCES	NV	CAF	1 706 195	39,7%	95,1%	93,2%
133	144	SUNU ASSURANCES IARD MALI	NV	MLI	1 577 504	104,9%	62,7%	91,2%
134	124	BENEFICIAL GENERAL INSURANCE SA	NV	CMR	1 548 208	-2,7%	90,3%	209,2%
135	132	ALLIANZ CENTRAFRIQUE ASSURANCES	NV	CAF	1 450 318	29,8%	101,5%	86,0%
136	139	SONAC SA	NV	SEN	1 354 201	44,6%	72,4%	79,4%
137	129	SAAR VIE SENEGAL	V	SEN	1 307 164	7,0%	ND	ND
138	128	ASSURANCES ET REASSURANCES DU GOLFE DE GUINEE	V	BEN	1 306 717	6,3%	ND	ND
139	131	ALLIANCE AFRICAINE D'ASSURANCE VIE	V	CIV	1 300 258	7,1%	ND	ND
140	135	SUNU ASSURANCES GUINEE	NV	GIN	1 194 341	22,5%	73,5%	54,3%
141	140	STAR VIE SA	V	TCD	1 193 853	36,3%	ND	ND
142	134	GENERALE DES ASSURANCES VIE	V	BFA	1 191 413	19,0%	ND	ND
143	142	SOGAM SA	NV	GIN	1 157 895	43,1%	89,2%	101,3%
144	138	SAHAM ASSURANCE GUINEE	NV	GIN	1 126 233	20,2%	615,8%	713,8%
145	148	MUTUAL BENEFITS ASSURANCES NIGER SA	NV	NER	1 110 142	273,2%	67,9%	114,9%
146	136	CIF VIE	V	BFA	1 108 182	15,4%	ND	ND
147	141	JACKSON ASSURANCES IARD	NV	BFA	1 015 630	17,0%	97,5%	137,4%
148	133	MUTUELLE D'ASSURANCES DE LA FUCEC	V	TGO	952 053	-9,1%	ND	ND
149	158	COMPAGNIE NATIONALE D'ASSURANCE AGRICOLE DU SENEGAL (CNAAS)	NV	SEN	736 971	ND	86,9%	ND
150	143	SUNU ASSURANCES VIE	V	BFA	722 294	-8,7%	ND	ND

Chiffres en milliers de francs CFA

Rang ⁽¹⁾		Compagnies	Catégorie	Pays	Primes émises 2015	Tx de croissance 2015-2014	Ratios combinés ⁽¹⁾	
2015	2014						2015	2014
151	145	LA SENEGALAISE DE L'ASSURANCE VIE (SENVIE)	V	SEN	702 871	34,5%	ND	ND
152	156	ASSURANCES DU GABON SA	NV	GAB	537 873	ND	131,4%	ND
153	146	COMPAGNIE NOUVELLE D'ASSURANCES VIE	V	NER	535 364	11,4%	ND	ND
154	159	SAAR SENEGAL SA	NV	SEN	439 018	ND	186,9%	ND
155	151	CORIS ASSURANCE VIE	V	BFA	412 087	ND	ND	ND
156	152	COMPAGNIE EURO-AFRICAINNE D'ASSURANCES VIE	V	CIV	292 440	ND	ND	ND
157	149	NSIA VIE ASSURANCES	V	CMR	251 808	20,3%	ND	ND
158	147	PRO ASSUR VIE	V	CMR	200 959	-37,4%	ND	ND
159	150	MUTUELLE D'ASSURANCES AGRICOLES DU SENEGAL	NV	SEN	71 373	30,4%	171,7%	231,4%

Source : FANAF 2017

(1) Chiffres et rangs 2014 revus au 31/12/2015

Total 2015	1 121 339 315
Total 2014 ⁽¹⁾	973 010 094

V = compagnie Vie
 NV = compagnie Non Vie
 ND = non déterminé

$$\text{Ratio combiné} = \frac{\text{charge sinistres}}{\text{primes acquises}} + \frac{\text{frais de gestion*}}{\text{primes émises}}$$

* Frais de gestion = commissions + frais généraux

En 2015, la production des assureurs de la zone FANAF connaît une croissance à deux chiffres. Les primes émises par les 159 sociétés étudiées s'élèvent à 1 121 milliards FCFA. Soit une augmentation de 15,2% par rapport à l'exercice précédent.

Durant l'exercice 2015, les souscriptions vie progressent de 21,7% et s'élèvent à 291 milliards FCFA, soit une part de marché de 26%. Pour sa part, la branche non vie affiche un chiffre d'affaires de 830 milliards FCFA, en augmentation de 13,1% par rapport à l'année précédente.

Au sein des sociétés, ASSURANCES ET REASSURANCES DU CONGO affiche la meilleure production du marché avec un chiffre d'affaires de 57 milliards FCFA. Elle est suivie en deuxième position par la SOCIETE NATIONALE D'ASSURANCES (REPUBLIQUE DEMOCRATIQUE DU CONGO) avec 53 milliards FCFA de primes. SAHAM ASSURANCE COTE D'IVOIRE se classe troisième avec un chiffre d'affaires de 45 milliards FCFA. L'assureur ivoirien est suivi

par SUNU ASSURANCES VIE COTE D'IVOIRE qui, suite à l'intégration au sein de sa structure de deux autres entités du groupe SUNU (L'UNION DES ASSURANCES DE COTE D'IVOIRE VIE et LE MILLENIUM ASSURANCES INTERNATIONALES VIE) enregistre un chiffre d'affaires de 39 milliards FCFA en croissance de 60,2%.

L'exercice 2015, est également marqué par le recul de l'activité de deux membres du top 10 de 2014. NSIA GABON et CHANAS ASSURANCES (CAMEROUN) retombent respectivement en 16ème et 20ème position en raison des replis de 18,9% et 24,8% de leurs souscriptions.

Enfin, les assureurs dommages constatent une amélioration de leur ratio combiné en 2015. Ce dernier perd un point et s'élève désormais à 83% notamment en raison d'une amélioration du taux de chargement.

Risk credibility

Capital credibility

Street credibility

Face any challenge with a partner who knows the way around.

Word on the street is we know risks. In complex times, it is important to partner with a reliable expert who has all risks in view. As a global reinsurer, we work together with you to create solutions that fit your needs. Helping you master any challenge.

Find out how at www.munichre.com

NOT IF, BUT HOW

Munich RE

Coverages are underwritten by individual member companies of Munich Re. Certain coverages are not available in all states. Some coverages may be written on a nonadmitted basis.

Les 20 meilleurs taux de croissance 2015-2014

Rang	Compagnies	Catégories	Pays	%
1	MUTUAL BENEFITS ASSURANCES NIGER SA	NV	NER	273,2%
2	NSIA VIE SENEGAL	V	SEN	108,6%
3	SUNU ASSURANCES IARD MALI	NV	MLI	104,9%
4	SAHAM ASSURANCE	NV	CMR	102,6%
5	ZENITHE INSURANCE SA	NV	CMR	95,0%
6	SAHAM ASSURANCES	NV	NER	86,7%
7	UNION DES ASSURANCES DU BURKINA IARDT	NV	BFA	74,5%
8	SUNU ASSURANCES VIE COTE D'IVOIRE	V	CIV	60,2%
9	ASSURANCES ET REASSURANCES DU CONGO	NV	COG	52,0%
10	LA PREVOYANCE ASSURANCES SA	NV	SEN	45,3%
11	SONAC SA	NV	SEN	44,6%
12	ATLAS ASSURANCES	NV	CIV	43,4%
13	SOGAM SA	NV	GIN	43,1%
14	AXA ASSURANCES	NV	CMR	42,8%
15	SUNU ASSURANCES VIE BENIN	V	BEN	39,9%
16	SUNU ASSURANCES	NV	CAF	39,7%
17	GENERATION NOUVELLE D'ASSURANCES	NV	CIV	38,7%
18	STAR VIE SA	V	TCD	36,3%
19	ATLANTIQUE ASSURANCES COTE D'IVOIRE (AACI)	NV	CIV	35,6%
20	ALLIANCE AFRICAINE D'ASSURANCES SA	NV	CIV	34,9%

Les 20 taux de croissance les plus faibles 2015-2014


Rang	Compagnies	Catégories	Pays	%
1	NSIA VIE MALI	V	MLI	-51,8%
2	SAMARITAN INSURANCE	NV	CMR	-46,1%
3	PRO ASSUR VIE	V	CMR	-37,4%
4	CHANAS ASSURANCES	NV	CMR	-24,8%
5	NSIA VIE TOGO	V	TGO	-23,5%
6	ALLIANZ INSURANCE GHANA	NV	GHA	-22,9%
7	ALLIANZ MALI ASSURANCES	NV	MLI	-22,5%
8	FEDERALE D'ASSURANCES DE COTE D'IVOIRE	NV	CIV	-21,9%
9	AMSA ASSURANCES	NV	SEN	-19,5%
10	NSIA GABON	NV	GAB	-18,9%
11	NSIA VIE GABON	V	GAB	-16,0%
12	NSIA ASSURANCES	NV	MLI	-15,6%
13	EGICO SA	NV	GNQ	-13,3%
14	LA GENERALE DES ASSURANCES	NV	BEN	-10,8%
15	MUTUELLE D'ASSURANCES DE LA FUCEC	V	TGO	-9,1%
16	SUNU ASSURANCES VIE	V	BFA	-8,7%
17	SONAM MUTUELLE	NV	SEN	-7,3%
18	SUNU ASSURANCES IARD NIGER	NV	NER	-5,7%
19	ASSURANCES GENERALES DU CAMEROUN (AGC)	NV	CMR	-5,3%
20	SUNU ASSURANCES IARD TOGO	NV	TGO	-5,2%

Source : FANAF 2017


RÉSULTATS D'EXPLOITATION RAPPORTÉS AUX PRIMES ÉMISES


LE PODIUM : Les trois premières compagnies de chaque marché


Chiffres en milliers de francs CFA

 Bénin (BEN)		RE
1	L'Africaine des Assurances	472 821
2	L'Africaine Vie Benin	314 300
3	La Generale des Assurances	262 969

 Burkina faso (BFA)		RE
	Sté Nationale d'Assurances et de Reassurances	1 012 818
	Coris Assurances Sa	823 610
	Allianz Burkina Assurances	724 128


 Burundi (BDI)		RE
	Bicor Sa	956 833
	-	-
	-	-


 Cameroun (CMR)		RE
1	Allianz Cameroun Assurances	2 414 317
2	Activa Assurances	2 317 966
3	Axa Assurances	1 507 788

 Centrafrique (CAF)		RE
	Allianz Centrafrique Assurances	357 776
	Sunu Assurances	165 981
	-	-


 Congo Brazzaville (COG)		RE
	Allianz Congo Assurances	826 886
	Assurances Generales du Congo	453 542
	Nsia Congo	198 565


 Côte d'ivoire (CIV)		RE
1	Saham Assurance Ci	4 743 478
2	Sunu Assurances Vie Cote d'Ivoire	3 438 755
3	Saham Assurance Vie	1 716 166

 Gabon (GAB)		RE
	Omnium Gabonais d'Assurances et de Reassurances	1 726 496
	Omnium Gabonais d'Assurances et de Reassurances Vie	783 724
	Axa Assurances	752 331


 Guinée Conakry (GIN)		RE
	Sunu Assurances Guinee	403 348
	Sogam Sa	177 236
	Saham Assurance Guinee	86 016


 Guinée Equatoriale (GNQ)		RE
1	Egico Sa	1 998 870
2	L'Africaine des Assurances	638 169
3	-	-


 Madagascar (MDG)*		RE
	Assurances et Reassurances Omnibranches	1 474 782
	-	-
	-	-

 Mali (MLI)		RE
	Saham Assurance	1 262 870
	Nouvelle Alliance d'Assurances Sa	1 067 084
	Allianz Mali Assurances	541 652

 Niger (NER)		RE
1	Sté Nigerienne d'Assurances et de Reassurances	974 464
2	Compagnie d'Assurances et de Reassurances du Niger	968 948
3	Sunu Assurances Vie Niger	927 982

 Sénégal (SEN)		RE
	Axa Assurances Sa	2 051 083
	Sonam Assurances Vie Mutuelle	1 871 759
	Nsia Senegal Assurances	1 265 164

 Tchad (TCD)		RE
	Sté Africaine d'Assurances et de Reassurances	376 391
	Star Nationale Sa	173 215
	Star Vie Sa	-69 362

 Togo (TGO)		RE
1	Groupement Togolais d'Assurances Vie	815 769
2	Saham Assurance	694 428
3	Fidelia Assurances	691 637

RE = résultat d'exploitation

*Chiffres ALLIANZ MADAGASCAR ASSURANCES non disponibles

Source : FANAF 2017

RÉSULTATS D'EXPLOITATION RAPPORTÉS AUX PRIMES ÉMISES

Rang ⁽¹⁾		Compagnies	Catégorie	Pays	RE / PE ⁽¹⁾	
2015	2014				2015	2014
1	1	BICOR SA	NV	BDI	55,5%	50,4%
2	101	FIDELIA ASSURANCES	NV	TGO	38,4%	1,3%
3	129	NOUVELLE ALLIANCE D'ASSURANCES SA	NV	MLI	38,2%	-23,3%
4	43	SUNU ASSURANCES GUINEE	NV	GIN	33,8%	10,9%
5	5	ALLIANZ CENTRAFRIQUE ASSURANCES	NV	CAF	24,7%	27,2%
6	16	CORIS ASSURANCES SA	NV	BFA	24,3%	17,7%
7	6	EGICO SA	NV	GNQ	23,9%	26,2%
8	3	SONAM ASSURANCES VIE MUTUELLE	V	SEN	22,9%	29,8%
9	140	MUTUAL BENEFITS ASSURANCES NIGER SA	NV	NER	21,1%	-71,9%
10	4	SUNU ASSURANCES VIE NIGER	V	NER	19,5%	27,5%
11	69	ALLIANZ MALI ASSURANCES	NV	MLI	19,2%	7,2%
12	8	L'AFRICAIN DES ASSURANCES	NV	GNQ	19,0%	24,2%
13	10	ALLIANZ CAMEROUN ASSURANCES	NV	CMR	18,7%	23,0%
14	64	SONAC SA	NV	SEN	17,6%	7,5%
15	36	AXA ASSURANCES SA	NV	SEN	16,4%	12,0%
16	23	SOCIETE NIGERIENNE D'ASSURANCES ET DE REASSURANCES	NV	NER	16,4%	16,4%
17	77	CIF VIE	V	BFA	16,1%	6,3%
18	2	LA NIGERIENNE D'ASSURANCE ET DE REASSURANCE	NV	NER	16,0%	34,4%
19	41	SONAM ASSURANCES SA	NV	SEN	15,9%	11,2%
20	7	CNART ASSURANCES SA	NV	SEN	15,9%	24,5%
21	127	SOGAM SA	NV	GIN	15,3%	-21,7%
22	29	SUNU ASSURANCES IARD SENEGAL	NV	SEN	15,0%	14,6%
23	12	SUNU ASSURANCES IARD NIGER	NV	NER	15,0%	21,4%
24	34	COMPAGNIE D'ASSURANCES ET DE REASSURANCES DU NIGER	NV	NER	14,8%	12,2%
25	22	ALLIANZ BURKINA ASSURANCES	NV	BFA	14,4%	16,5%
26	152	COMPAGNIE EURO-AFRICAINE D'ASSURANCES VIE	V	CIV	14,2%	ND
27	15	ACTIVA ASSURANCES	NV	CMR	13,9%	17,8%
28	92	SAHAM ASSURANCE	NV	MLI	13,7%	2,3%
29	38	GENERALE DES ASSURANCES	NV	BFA	13,7%	11,7%
30	110	LES ASSURANCES BLEUES CNAR	NV	MLI	13,2%	-1,9%
31	42	NSIA VIE SENEGAL	V	SEN	13,2%	11,0%
32	71	L'AFRICAIN VIE BENIN	V	BEN	13,0%	7,0%
33	67	MUTUELLE D'ASSURANCES DE LA FUCEC	V	TGO	12,6%	7,5%
34	55	NSIA SENEGAL ASSURANCES	NV	SEN	12,5%	9,3%
35	123	SAAR VIE SENEGAL	V	SEN	11,9%	-15,4%
36	44	ALLIANZ CONGO ASSURANCES	NV	COG	11,7%	10,6%
37	118	BENEFICIAL LIFE INSURANCE SA	V	CMR	11,4%	-9,4%
38	90	LA GENERALE DES ASSURANCES	NV	BEN	11,4%	2,9%
39	13	LA PREVOYANCE ASSURANCES SA	NV	SEN	10,6%	20,9%
40	72	SAHAM ASSURANCE CI	NV	CIV	10,5%	6,9%
41	82	SUNU ASSURANCES VIE	V	SEN	10,4%	4,2%
42	54	ACTIVA VIE	V	CMR	10,2%	9,4%
43	56	SUNU ASSURANCES	NV	CAF	9,7%	9,2%
44	58	ASKIA ASSURANCES SA	NV	SEN	9,7%	8,9%
45	79	SAHAM ASSURANCE	NV	TGO	9,7%	5,8%
46	78	SUNU ASSURANCES VIE TOGO	V	TGO	9,6%	6,0%
47	153	LA LOYALE VIE	V	CIV	9,5%	ND
48	46	SAHAM ASSURANCE VIE	V	CIV	9,5%	10,4%
49	20	SOCIETE NATIONALE D'ASSURANCES ET DE REASSURANCES	NV	BFA	9,5%	16,8%
50	14	OMNIUM GABONAIS D'ASSURANCES ET DE REASSURANCES VIE	V	GAB	9,1%	20,2%

RÉSULTATS D'EXPLOITATION RAPPORTÉS AUX PRIMES ÉMISES

Rang ⁽¹⁾		Compagnies	Catégorie	Pays	RE / PE ⁽¹⁾	
2015	2014				2015	2014
51	35	GROUPEMENT TOGOLAIS D'ASSURANCES VIE	V	TGO	9,1%	12,1%
52	84	AXA ASSURANCES	NV	CIV	9,1%	3,8%
53	86	SUNU ASSURANCES VIE COTE D'IVOIRE	V	CIV	8,7%	3,2%
54	49	ALLIANZ CAMEROUN ASSURANCES VIE	V	CMR	8,7%	10,2%
55	21	SUNU ASSURANCES IARD	NV	CIV	8,7%	16,6%
56	96	ASSURANCES LAFIA SA	NV	MLI	8,6%	2,3%
57	40	ALLIANZ BURKINA ASSURANCES VIE	V	BFA	8,4%	11,2%
58	119	ALLIANCE AFRICAINE D'ASSURANCES SA	NV	CIV	8,2%	-10,7%
59	18	GENERALE DES ASSURANCES VIE	V	BFA	8,1%	17,4%
60	128	SOCIETE NOUVELLE D'ASSURANCES VIE (SONAVIE)	V	MLI	7,9%	-22,2%
61	102	AREA SA	NV	CMR	7,8%	1,0%
62	51	AXA ASSURANCES	NV	CMR	7,7%	10,1%
63	24	ASSURANCE SECURITE SENEGALAISE	NV	SEN	7,7%	15,9%
64	137	SAHAM ASSURANCE GUINEE	NV	GIN	7,6%	-58,4%
65	28	ZENITHE INSURANCE SA	NV	CMR	7,6%	14,6%
66	63	ALLIANZ COTE D'IVOIRE ASSURANCES VIE	V	CIV	7,2%	7,7%
67	68	SOCIETE NATIONALE D'ASSURANCES ET DE REASSURANCES VIE	V	BFA	7,2%	7,3%
68	57	ASSURANCES ET REASSURANCES OMNIBRANCHES	NV	MDG	7,2%	8,9%
69	31	ALLIANZ SENEGAL ASSURANCES	NV	SEN	7,1%	14,1%
70	98	SERENITY ASSURANCES	NV	CIV	7,0%	2,1%
71	25	MATCA	NV	CIV	7,0%	15,7%
72	107	BELIFE INSURANCE SA	V	CIV	6,5%	0,1%
73	91	RADIANT INSURANCE COMPANY LTD	NV	RWA	6,5%	2,6%
74	19	SOCIETE AFRICAINE D'ASSURANCES ET DE REASSURANCES	NV	TCD	6,3%	16,8%
75	154	AMSA ASSURANCES	NV	CIV	6,2%	ND
76	133	COMPAGNIE NOUVELLE D'ASSURANCES VIE	V	NER	5,9%	-35,0%
77	136	GROUPEMENT TOGOLAIS D'ASSURANCES (GTA-C2A)	NV	TGO	5,8%	-52,4%
78	45	OMNIUM GABONAIS D'ASSURANCES ET DE REASSURANCES	NV	GAB	5,7%	10,5%
79	27	AVIE SA	V	BEN	5,5%	14,9%
80	33	ALLIANZ COTE D'IVOIRE ASSURANCES	NV	CIV	5,3%	12,5%
81	26	SONAM MUTUELLE	NV	SEN	5,3%	15,5%
82	11	ASSURANCES GENERALES DU CONGO - VIE (AGC-VIE)	V	COG	5,2%	22,2%
83	37	SOCIETE IVOIRIENNE D'ASSURANCES MUTUELLES	NV	CIV	5,1%	11,8%
84	47	AXA ASSURANCES	NV	GAB	4,7%	10,3%
85	93	SUNU ASSURANCES VIE BENIN	V	BEN	4,7%	2,3%
86	80	ALLIANZ BENIN ASSURANCES	NV	BEN	4,7%	5,3%
87	65	SAHAM ASSURANCE	NV	BFA	4,6%	7,5%
88	70	SAHAM ASSURANCE VIE	V	BEN	4,5%	7,1%
89	83	L'AFRICAIN DES ASSURANCES	NV	BEN	4,4%	4,2%
90	89	UNION DES ASSURANCES DU BURKINA VIE	V	BFA	4,3%	3,0%
91	131	FEDAS SA	NV	BEN	4,3%	-25,6%
92	73	ASSURANCES INDUSTRIELLES ET COMMERCIALES SA	NV	GAB	4,1%	6,8%
93	88	SAHAM ASSURANCES SA	NV	SEN	3,8%	3,1%
94	59	ATLANTIQUE ASSURANCES COTE D'IVOIRE (AACI)	NV	CIV	3,8%	8,6%
95	115	SAHAM ASSURANCES	NV	NER	3,8%	-8,3%
96	99	SUNU ASSURANCES SA	NV	BFA	3,8%	1,8%
97	81	ASSURANCES GENERALES DU CONGO	NV	COG	3,5%	4,5%
98	85	ASSURANCES ET REASSURANCES DU GOLFE DE GUINEE	V	BEN	3,4%	3,8%
99	158	COMPAGNIE NATIONALE D'ASSURANCE AGRICOLE DU SENEGAL (CNAAS)	NV	SEN	3,1%	ND
100	94	SALAMA ASSURANCES	NV	SEN	2,7%	2,3%

RÉSULTATS D'EXPLOITATION RAPPORTÉS AUX PRIMES ÉMISES

Rang ⁽¹⁾		Compagnies	Catégorie	Pays	RE / PE ⁽¹⁾	
2015	2014				2015	2014
101	106	ALLIANZ SENEGAL ASSURANCES VIE	V	SEN	2,6%	0,5%
102	109	NSIA TOGO	NV	TGO	2,5%	-0,8%
103	97	STAR NATIONALE SA	NV	TCD	2,4%	2,2%
104	76	NSIA BENIN	NV	BEN	2,3%	6,5%
105	103	SUNU ASSURANCES IARD TOGO	NV	TGO	2,2%	1,0%
106	87	ALLIANZ TOGO ASSURANCES	NV	TGO	2,1%	3,2%
107	130	UNION DES ASSURANCES DU BURKINA IARDT	NV	BFA	2,1%	-24,0%
108	122	BENEFICIAL LIFE	V	TGO	2,0%	-14,5%
109	66	NSIA CONGO	NV	COG	1,7%	7,5%
110	100	SUNU ASSURANCES VIE CAMEROUN	V	CMR	1,5%	1,4%
111	108	SOCIETE NATIONALE D'ASSURANCES	NV	COD	1,0%	0,0%
112	104	NSIA VIE TOGO	V	TGO	0,1%	0,8%
113	105	NSIA CAMEROUN	NV	CMR	0,1%	0,7%
114	62	SAHAM ASSURANCE GABON	NV	GAB	-0,4%	8,0%
115	145	SOLIDARITE AFRICAINE D'ASSURANCES	NV	CIV	-1,5%	-180,6%
116	50	ALLIANCE AFRICAINE D'ASSURANCE VIE	V	CIV	-1,7%	10,1%
117	95	NSIA VIE COTE D'IVOIRE	V	CIV	-1,8%	2,3%
118	61	SUNU ASSURANCES VIE GABON	V	GAB	-2,5%	8,5%
119	159	SAAR SENEGAL SA	NV	SEN	-3,2%	ND
120	126	SAHAM ASSURANCE	NV	CMR	-3,3%	-18,6%
121	125	ATLAS ASSURANCES	NV	CIV	-3,5%	-18,1%
122	52	NSIA GABON	NV	GAB	-3,8%	9,8%
123	74	SAHAM ALL LIFE INSURANCE CAMEROUN	V	CMR	-4,6%	6,5%
124	116	STAR VIE SA	V	TCD	-5,8%	-8,9%
125	48	SUNU ASSURANCES IARD MALI	NV	MLI	-6,3%	10,3%
126	155	LA LOYALE ASSURANCES	NV	CIV	-7,8%	ND
127	157	AMSA ASSURANCES VIE	V	SEN	-8,1%	ND
128	17	GENERATION NOUVELLE D'ASSURANCES	NV	CIV	-8,9%	17,4%
129	117	AMSA ASSURANCES	NV	SEN	-9,9%	-9,1%
130	60	TROPICAL SOCIETE D'ASSURANCES (TSA-ASSURANCES)	NV	CIV	-10,2%	8,5%
131	111	ALLIANZ INSURANCE GHANA	NV	GHA	-12,6%	-3,2%
132	135	JACKSON ASSURANCES IARD	NV	BFA	-14,2%	-42,2%
133	75	NSIA COTE D'IVOIRE	NV	CIV	-14,6%	6,5%
134	9	NSIA VIE CONGO	V	COG	-15,3%	23,9%
135	113	NSIA VIE MALI	V	MLI	-15,6%	-4,9%
136	134	LA SENEGALaise DE L'ASSURANCE VIE (SENVIE)	V	SEN	-16,0%	-38,9%
137	114	NSIA ASSURANCES	NV	MLI	-17,4%	-6,2%
138	143	BENEFICIAL GENERAL INSURANCE SA	NV	CMR	-19,2%	-115,6%
139	147	CORIS ASSURANCE VIE	V	BFA	-20,4%	ND
140	124	SUNU ASSURANCES VIE	V	BFA	-23,2%	-17,4%
141	32	NSIA VIE BENIN	V	BEN	-23,4%	13,1%
142	138	FEDERALE D'ASSURANCES DE COTE D'IVOIRE	NV	CIV	-34,8%	-68,4%
143	141	ATLANTIQUE ASSURANCES VIE	V	CIV	-44,6%	-76,3%
144	142	OGAR SA	NV	TGO	-50,3%	-88,6%
145	156	ASSURANCES DU GABON SA	NV	GAB	-52,7%	ND
146	139	ASSURANCES ET REASSURANCES DU CONGO	NV	COG	-55,5%	-69,0%
147	121	NSIA VIE GABON	V	GAB	-84,8%	-12,3%
148	144	NSIA VIE ASSURANCES	V	CMR	-221,2%	-170,4%
149	30	SAMARITAN INSURANCE	NV	CMR	ND	14,4%
150	39	ASSURANCES GENERALES DU CAMEROUN (AGC)	NV	CMR	ND	11,4%

RÉSULTATS D'EXPLOITATION RAPPORTÉS AUX PRIMES ÉMISES

Rang ⁽¹⁾		Compagnies	Catégorie	Pays	RE / PE ⁽¹⁾	
2015	2014				2015	2014
151	53	GARANTIE MUTUELLE DES CADRES (GMC)	NV	CMR	ND	9,4%
152	112	CHANAS ASSURANCES	NV	CMR	ND	-4,1%
153	120	CAMINSUR	NV	CMR	ND	-11,7%
154	132	COMPAGNIE PROFESSIONNELLE D'ASSURANCE (CPA)	NV	CMR	ND	-26,7%
155	146	MUTUELLE D'ASSURANCES AGRICOLES DU SENEGAL	NV	SEN	ND	ND
156	148	PRO ASSUR VIE	V	CMR	ND	ND
157	149	SAAR VIE	V	CMR	ND	ND
158	150	PRO ASSUR ASSURANCES	NV	CMR	ND	ND
159	151	SAAR ASSURANCES	NV	CMR	ND	ND

Source : FANAF 2017

(1) Chiffres et rangs 2014 revus au 31/12/2015

RE = Résultat d'exploitation

PE = Primes émises

ND= non déterminé

MEDIANE 2015	6,2%
MEDIANE 2014	6,8%

Les sociétés étudiées enregistrent une baisse de leur marge technique en 2015. Désormais, le résultat d'exploitation représente en moyenne 6,2% des primes émises.

BICOR SA (BURUNDI), avec un ratio de 58,2% occupe la tête de ce classement. Elle est suivie par **FIDELIA ASSURANCES (TOGO)** et **NOUVELLE ALLIANCE D'ASSURANCES SA (MALI)** qui améliorent de manière significative leur ratio résultat d'exploitation sur primes émises grâce à une baisse importante de leur sinistralité.

Notons que cette année les deux assureurs ivoiriens **SAHAM ASSURANCE COTE D'IVOIRE** et **SUNU ASSURANCES VIE COTE**

D'IVOIRE enregistrent les résultats d'exploitation les plus élevés de la sous-région avec respectivement 4,7 milliards FCFA et 3,4 milliards FCFA de bénéfice technique.

Les **ASSURANCES ET REASSURANCES DU CONGO (CONGO BRAZZAVILLE)**, malgré l'un des chiffres d'affaires les plus élevés de la zone (56,7 milliards FCFA) enregistrent la perte la plus importante de l'ensemble étudié avec un déficit d'exploitation 31,5 milliards FCFA, soit 55,5% des souscriptions.



EARTH

TEACHES US HOW TO
DISCOVER HIDDEN TALENTS
AND GROW THEM TO LEAD
OUR TOMORROW

The four elements TRUST each other to maintain their balance for a harmonious evolution in the cycle of life. This fifth element, Trust, provides security to safeguard us from volatilities that could be caused by the imbalance of the elements.

www.trustre.com



INSPIRED BY THE ELEMENTS



STRUCTURE DES COÛTS

LE PODIUM : Les trois premières compagnies de chaque marché

Bénin (BEN)			Burkina faso (BFA)			Burundi (BDI)			
		Charges /PE	Rang FANAF		Charges /PE	Rang FANAF		Charges /PE	Rang FANAF
1	Avie Sa	22,3%	12	Sté Nationale d'Assurances et de Reassurances Vie	23,5%	13	Bicor Sa	52,5%	120
2	Sunu Assurances Vie Benin	30,3%	31	Allianz Burkina Assurances Vie	24,4%	15	-	-	-
3	L'Africaine Vie Benin	31,3%	36	Union des Assurances du Burkina Vie	29,3%	27	-	-	-
Cameroun (CMR)			Centrafrique (CAF)			Congo Brazzaville (COG)			
		Charges /PE	Rang FANAF		Charges /PE	Rang FANAF		Charges /PE	Rang FANAF
1	Allianz Cameroun Assurances Vie	10,9%	2	Sunu Assurances	44,4%	96	Assurances et Reassurances du Congo	9,2%	1
2	Sunu Assurances Vie Cameroun	21,1%	9	Allianz Centrafrique Assurances	56,8%	130	Assurances Generales du Congo - Vie (Agc-Vie)	35,0%	50
3	Saar Vie	25,5%	17	-	-	-	Nsia Congo	35,8%	57
Côte d'ivoire (CIV)			Gabon (GAB)			Guinée Conakry (GIN)			
		Charges /PE	Rang FANAF		Charges /PE	Rang FANAF		Charges /PE	Rang FANAF
1	Sunu Assurances Vie Cote d'Ivoire	19,2%	6	Omnium Gabonais d'Assurances et de reassurances	26,9%	20	Sogam Sa	44,3%	95
2	Allianz Cote d'Ivoire Assurances Vie	20,5%	8	Saham Assurance Gabon	27,4%	22	Sunu Assurances Guinee	50,5%	114
3	Saham Assurance Vie	22,3%	11	Omnium Gabonais d'Assurances et de Reassurances vie	27,8%	23	Saham Assurance Guinee	601,6%	158
Guinée Equatoriale (GNQ)			Madagascar (MDG)			Mali (MLI)			
		Charges /PE	Rang FANAF		Charges /PE	Rang FANAF		Charges /PE	Rang FANAF
1	Egico Sa	32,8%	43	Assurances et Reassurances Omnibranches	19,9%	7	Saham Assurance	28,6%	26
2	L'Africaine des Assurances	33,1%	44	-	-	-	Les Assurances Bleues Cnar	37,1%	63
3	-	-	-	-	-	-	Sté Nouvelle d'Assurances Vie (Sonavie)	39,9%	77
Niger (NER)			Sénégal (SEN)			Tchad (TCD)			
		Charges /PE	Rang FANAF		Charges /PE	Rang FANAF		Charges /PE	Rang FANAF
1	Sunu Assurances Vie Niger	25,8%	18	Allianz Senegal Assurances Vie	15,9%	4	Sté Africaine d'Assurances et de Reassurances	36,2%	60
2	La Nigerienne d'Assurance et de Reassurance	33,5%	45	Nsia Vie Senegal	18,1%	5	Star Nationale Sa	37,7%	67
3	Compagnie d'Assurances et de Reassurances du Niger	36,1%	59	Amsa Assurances Vie	21,6%	10	Star Vie Sa	53,6%	124
Togo (TGO)									
		Charges /PE	Rang FANAF						
1	Groupement Togolais d'Assurances Vie	28,1%	24						
2	Nsia Vie Togo	29,5%	28						
3	Sunu Assurances Vie Togo	30,3%	30						

Charges= commissions + frais généraux
PE= primes émises

*Chiffres ALLIANZ MADAGASCAR ASSURANCES non disponibles

Source : FANAF 2017

STRUCTURE DES COÛTS

Rang		Compagnies	Catégorie	Pays	Charges / PE ⁽¹⁾	
2015	2014 ⁽²⁾				2015	2014 ⁽²⁾
1	3	ASSURANCES ET REASSURANCES DU CONGO	NV	COG	9,2%	12,5%
2	1	ALLIANZ CAMEROUN ASSURANCES VIE	V	CMR	10,9%	11,1%
3	2	SOCIETE NATIONALE D'ASSURANCES	NV	COD	11,2%	11,1%
4	5	ALLIANZ SENEGAL ASSURANCES VIE	V	SEN	15,9%	19,4%
5	22	NSIA VIE SENEGAL	V	SEN	18,1%	26,0%
6	4	SUNU ASSURANCES VIE COTE D'IVOIRE	V	CIV	19,2%	17,2%
7	8	ASSURANCES ET REASSURANCES OMNIBRANCHES	NV	MDG	19,9%	19,7%
8	9	ALLIANZ COTE D'IVOIRE ASSURANCES VIE	V	CIV	20,5%	20,3%
9	7	SUNU ASSURANCES VIE CAMEROUN	V	CMR	21,1%	19,6%
10	157	AMSA ASSURANCES VIE	V	SEN	21,6%	ND
11	19	SAHAM ASSURANCE VIE	V	CIV	22,3%	24,8%
12	15	AVIE SA	V	BEN	22,3%	23,1%
13	16	SOCIETE NATIONALE D'ASSURANCES ET DE REASSURANCES VIE	V	BFA	23,5%	23,6%
14	11	SUNU ASSURANCES VIE	V	SEN	23,9%	21,1%
15	10	ALLIANZ BURKINA ASSURANCES VIE	V	BFA	24,4%	21,0%
16	29	SAHAM ASSURANCES SA	NV	SEN	25,0%	28,8%
17	31	SAAR VIE	V	CMR	25,5%	29,8%
18	14	SUNU ASSURANCES VIE NIGER	V	NER	25,8%	22,5%
19	28	SAHAM ASSURANCE CI	NV	CIV	26,7%	28,6%
20	24	OMNIUM GABONAIS D'ASSURANCES ET DE REASSURANCES	NV	GAB	26,9%	27,1%
21	12	SONAM ASSURANCES VIE MUTUELLE	V	SEN	27,1%	21,5%
22	25	SAHAM ASSURANCE GABON	NV	GAB	27,4%	27,9%
23	21	OMNIUM GABONAIS D'ASSURANCES ET DE REASSURANCES VIE	V	GAB	27,8%	25,5%
24	20	GROUPEMENT TOGOLAIS D'ASSURANCES VIE	V	TGO	28,1%	25,1%
25	152	LA LOYALE VIE	V	CIV	28,3%	ND
26	40	SAHAM ASSURANCE	NV	MLI	28,6%	33,4%
27	26	UNION DES ASSURANCES DU BURKINA VIE	V	BFA	29,3%	27,9%
28	13	NSIA VIE TOGO	V	TGO	29,5%	22,4%
29	125	ZENITHE INSURANCE SA	NV	CMR	29,8%	62,9%
30	23	SUNU ASSURANCES VIE TOGO	V	TGO	30,3%	26,4%
31	38	SUNU ASSURANCES VIE BENIN	V	BEN	30,3%	32,6%
32	27	NSIA VIE COTE D'IVOIRE	V	CIV	30,7%	28,1%
33	39	SAHAM ASSURANCE	NV	TGO	30,7%	32,9%
34	68	AXA ASSURANCES	NV	CMR	31,0%	39,5%
35	17	SUNU ASSURANCES VIE GABON	V	GAB	31,2%	23,8%
36	44	L'AFRICAINNE VIE BENIN	V	BEN	31,3%	34,6%
37	50	CHANAS ASSURANCES	NV	CMR	31,5%	35,4%
38	36	ALLIANZ COTE D'IVOIRE ASSURANCES	NV	CIV	31,9%	32,1%
39	42	ASSURANCES INDUSTRIELLES ET COMMERCIALES SA	NV	GAB	32,0%	34,1%
40	86	SONAC SA	NV	SEN	32,1%	44,9%
41	52	ALLIANZ CAMEROUN ASSURANCES	NV	CMR	32,6%	36,0%
42	34	CORIS ASSURANCES SA	NV	BFA	32,7%	31,0%
43	18	EGICO SA	NV	GNQ	32,8%	24,1%
44	59	L'AFRICAINNE DES ASSURANCES	NV	GNQ	33,1%	36,9%
45	47	LA NIGERIENNE D'ASSURANCE ET DE REASSURANCE	NV	NER	33,5%	34,8%
46	30	SAHAM ASSURANCE VIE	V	BEN	33,6%	29,5%
47	61	ACTIVA VIE	V	CMR	33,7%	38,0%
48	41	ACTIVA ASSURANCES	NV	CMR	34,5%	33,7%
49	51	NSIA VIE BENIN	V	BEN	34,8%	35,5%
50	35	ASSURANCES GENERALES DU CONGO - VIE (AGC-VIE)	V	COG	35,0%	31,3%

STRUCTURE DES COÛTS

Rang		Compagnies	Catégorie	Pays	Charges / PE ⁽¹⁾	
2015	2014 ⁽²⁾				2015	2014 ⁽²⁾
51	6	ALLIANZ INSURANCE GHANA	NV	GHA	35,0%	19,4%
52	58	NSIA BENIN	NV	BEN	35,1%	36,6%
53	43	SAAR ASSURANCES	NV	CMR	35,1%	34,5%
54	37	SAHAM ASSURANCE	NV	BFA	35,2%	32,2%
55	55	AXA ASSURANCES	NV	CIV	35,4%	36,2%
56	60	NSIA SENEGAL ASSURANCES	NV	SEN	35,7%	37,4%
57	46	NSIA CONGO	NV	COG	35,8%	34,7%
58	48	SOCIETE NATIONALE D'ASSURANCES ET DE REASSURANCES	NV	BFA	36,0%	35,0%
59	56	COMPAGNIE D'ASSURANCES ET DE REASSURANCES DU NIGER	NV	NER	36,1%	36,3%
60	33	SOCIETE AFRICAINE D'ASSURANCES ET DE REASSURANCES	NV	TCD	36,2%	30,9%
61	67	SUNU ASSURANCES IARD	NV	CIV	36,9%	39,5%
62	53	ALLIANZ CONGO ASSURANCES	NV	COG	37,0%	36,1%
63	129	LES ASSURANCES BLEUES CNAR	NV	MLI	37,1%	65,4%
64	63	GENERALE DES ASSURANCES	NV	BFA	37,1%	38,7%
65	83	NSIA VIE CONGO	V	COG	37,3%	44,7%
66	49	NSIA COTE D'IVOIRE	NV	CIV	37,5%	35,1%
67	54	STAR NATIONALE SA	NV	TCD	37,7%	36,1%
68	62	SUNU ASSURANCES SA	NV	BFA	37,8%	38,2%
69	87	GENERALE DES ASSURANCES VIE	V	BFA	37,9%	45,0%
70	78	ALLIANZ TOGO ASSURANCES	NV	TGO	38,3%	43,2%
71	127	LA PREVOYANCE ASSURANCES SA	NV	SEN	38,4%	64,6%
72	57	NSIA TOGO	NV	TGO	38,6%	36,5%
73	64	SONAM MUTUELLE	NV	SEN	38,7%	38,9%
74	84	SAAR VIE SENEGAL	V	SEN	39,0%	44,8%
75	32	PRO ASSUR VIE	V	CMR	39,7%	30,6%
76	95	ASKIA ASSURANCES SA	NV	SEN	39,9%	46,7%
77	137	SOCIETE NOUVELLE D'ASSURANCES VIE (SONAVIE)	V	MLI	39,9%	75,7%
78	65	ALLIANZ SENEGAL ASSURANCES	NV	SEN	40,0%	39,4%
79	71	ALLIANCE AFRICAINE D'ASSURANCE VIE	V	CIV	40,3%	41,2%
80	111	GENERATION NOUVELLE D'ASSURANCES	NV	CIV	40,4%	54,0%
81	45	NSIA GABON	NV	GAB	40,5%	34,6%
82	97	ALLIANZ BURKINA ASSURANCES	NV	BFA	40,6%	47,2%
83	80	SAHAM ALL LIFE INSURANCE CAMEROUN	V	CMR	41,0%	43,8%
84	91	SONAM ASSURANCES SA	NV	SEN	41,2%	45,5%
85	77	AXA ASSURANCES	NV	GAB	41,3%	43,2%
86	72	ASSURANCES GENERALES DU CONGO	NV	COG	41,3%	41,6%
87	93	CIF VIE	V	BFA	42,0%	46,0%
88	89	SOCIETE IVOIRIENNE D'ASSURANCES MUTUELLES	NV	CIV	42,5%	45,1%
89	119	BENEFICIAL LIFE INSURANCE SA	V	CMR	43,0%	58,4%
90	88	NSIA CAMEROUN	NV	CMR	43,2%	45,0%
91	94	AXA ASSURANCES SA	NV	SEN	43,7%	46,2%
92	128	SAHAM ASSURANCE	NV	CMR	43,9%	64,7%
93	69	SUNU ASSURANCES IARD TOGO	NV	TGO	43,9%	40,3%
94	96	ALLIANZ BENIN ASSURANCES	NV	BEN	44,3%	46,8%
95	107	SOGAM SA	NV	GIN	44,3%	50,4%
96	108	SUNU ASSURANCES	NV	CAF	44,4%	50,5%
97	92	ATLANTIQUE ASSURANCES COTE D'IVOIRE (AACI)	NV	CIV	44,4%	45,9%
98	138	COMPAGNIE NOUVELLE D'ASSURANCES VIE	V	NER	44,6%	78,6%
99	85	L'AFRICAIN DES ASSURANCES	NV	BEN	44,9%	44,8%
100	75	NOUVELLE ALLIANCE D'ASSURANCES SA	NV	MLI	45,5%	42,2%

STRUCTURE DES COÛTS

Rang		Compagnies	Catégorie	Pays	Charges / PE ⁽¹⁾	
2015	2014 ⁽²⁾				2015	2014 ⁽²⁾
101	81	CNART ASSURANCES SA	NV	SEN	45,6%	44,1%
102	79	SUNU ASSURANCES IARD NIGER	NV	NER	45,9%	43,7%
103	131	SUNU ASSURANCES IARD MALI	NV	MLI	46,7%	71,0%
104	101	PRO ASSUR ASSURANCES	NV	CMR	47,4%	48,5%
105	109	ASSURANCE SECURITE SENEGALAISE	NV	SEN	47,6%	50,5%
106	136	UNION DES ASSURANCES DU BURKINA IARDT	NV	BFA	47,9%	75,6%
107	70	SERENITY ASSURANCES	NV	CIV	48,1%	40,7%
108	106	AREA SA	NV	CMR	48,6%	50,4%
109	104	BENEFICIAL LIFE	V	TGO	48,7%	49,4%
110	152	AMSA ASSURANCES	NV	CIV	49,1%	ND
111	100	GARANTIE MUTUELLE DES CADRES (GMC)	NV	CMR	49,5%	47,6%
112	76	FEDAS SA	NV	BEN	49,8%	43,1%
113	144	MUTUAL BENEFITS ASSURANCES NIGER SA	NV	NER	50,0%	101,9%
114	103	SUNU ASSURANCES GUINEE	NV	GIN	50,5%	49,3%
115	105	SOCIETE NIGERIENNE D'ASSURANCES ET DE REASSURANCES	NV	NER	50,6%	50,2%
116	74	FIDELIA ASSURANCES	NV	TGO	50,6%	41,8%
117	122	GROUPEMENT TOGOLAIS D'ASSURANCES (GTA-C2A)	NV	TGO	50,6%	60,9%
118	114	BELIFE INSURANCE SA	V	CIV	52,1%	56,1%
119	130	SALAMA ASSURANCES	NV	SEN	52,3%	65,9%
120	97	BICOR SA	NV	BDI	52,5%	47,1%
121	124	SUNU ASSURANCES IARD SENEGAL	NV	SEN	53,2%	62,5%
122	82	ALLIANZ MALI ASSURANCES	NV	MLI	53,3%	44,3%
123	102	ASSURANCES LAFIA SA	NV	MLI	53,5%	48,6%
124	121	STAR VIE SA	V	TCD	53,6%	59,6%
125	126	SAHAM ASSURANCES	NV	NER	53,8%	64,0%
126	110	ASSURANCES GENERALES DU CAMEROUN (AGC)	NV	CMR	54,0%	52,3%
127	112	MATCA	NV	CIV	54,1%	54,1%
128	99	NSIA VIE GABON	V	GAB	56,6%	47,3%
129	132	COMPAGNIE PROFESSIONNELLE D'ASSURANCE (CPA)	NV	CMR	56,8%	73,0%
130	123	ALLIANZ CENTRAFRIQUE ASSURANCES	NV	CAF	56,8%	61,5%
131	117	MUTUELLE D'ASSURANCES DE LA FUCEC	V	TGO	57,2%	57,1%
132	90	ASSURANCES ET REASSURANCES DU GOLFE DE GUINEE	V	BEN	57,5%	45,2%
133	113	TROPICAL SOCIETE D'ASSURANCES (TSA-ASSURANCES)	NV	CIV	57,7%	54,3%
134	140	ALLIANCE AFRICAINE D'ASSURANCES SA	NV	CIV	58,9%	80,3%
135	141	ATLAS ASSURANCES	NV	CIV	59,4%	80,6%
136	66	NSIA VIE MALI	V	MLI	59,6%	39,4%
137	115	SOLIDARITE AFRICAINE D'ASSURANCES	NV	CIV	59,7%	56,3%
138	153	COMPAGNIE NATIONALE D'ASSURANCE AGRICOLE DU SENEGAL (CNAAS)	NV	SEN	60,4%	ND
139	143	JACKSON ASSURANCES IARD	NV	BFA	60,7%	94,7%
140	120	NSIA ASSURANCES	NV	MLI	61,2%	58,5%
141	118	LA GENERALE DES ASSURANCES	NV	BEN	61,5%	57,9%
142	73	SUNU ASSURANCES VIE	V	BFA	63,1%	41,7%
143	146	BENEFICIAL GENERAL INSURANCE SA	NV	CMR	63,7%	150,6%
144	154	LA LOYALE ASSURANCES	NV	CIV	63,7%	ND
145	134	ATLANTIQUE ASSURANCES VIE	V	CIV	65,1%	74,3%
146	116	FEDERALE D'ASSURANCES DE COTE D'IVOIRE	NV	CIV	67,1%	56,7%
147	155	COMPAGNIE EURO-AFRICAINE D'ASSURANCES VIE	V	CIV	68,0%	ND
148	156	SAAR SEEGAL SA	NV	SEN	70,5%	ND
149	142	LA SENEGALAISE DE L'ASSURANCE VIE (SENVIE)	V	SEN	71,4%	89,4%
150	157	CORIS ASSURANCE VIE	V	BFA	74,5%	ND

STRUCTURE DES COÛTS

Rang		Compagnies	Catégorie	Pays	Charges / PE ⁽¹⁾	
2015	2014 ⁽²⁾				2015	2014 ⁽²⁾
151	139	CAMINSUR	NV	CMR	80,5%	78,6%
152	135	OGAR SA	NV	TGO	84,2%	74,4%
153	133	SAMARITAN INSURANCE	NV	CMR	93,5%	73,8%
154	155	ASSURANCES DU GABON SA	NV	GAB	107,5%	ND
155	145	AMSA ASSURANCES	NV	SEN	111,9%	106,8%
156	147	MUTUELLE D'ASSURANCES AGRICOLES DU SENEGAL	NV	SEN	140,4%	175,0%
157	148	NSIA VIE ASSURANCES	V	CMR	207,4%	197,1%
158	149	SAHAM ASSURANCE GUINEE	NV	GIN	601,6%	690,5%
159	156	RADIANT INSURANCE COMPANY LTD	NV	RWA	ND	ND

Source : FANAF 2017

(1) Charges = commissions + frais généraux

(2) Chiffres et rangs 2014 revus au 31/12/2015

PE = Primes émises

ND= non déterminé

MEDIANE 2015 40,4%

MEDIANE 2014⁽²⁾ 42,2%

Après un exercice 2014 ponctué par une aggravation de leur taux de chargement, **les assureurs de la zone FANAF enregistrent une amélioration de la structure de leurs coûts en 2015**. Le taux de chargement moyen des 159 sociétés étudiées perd 1,8 point et s'élève désormais à 40,4%.

La branche dommages est davantage marquée par cette embellie. Le taux de chargement des assureurs non vie s'élève à 37% contre 39% en 2014. Malgré les progrès observés, **près de 81 sociétés**

dont 64 non vie affichent des ratios supérieurs ou égaux à 40%.

Loin de ces valeurs, les compagnies vie continuent d'afficher les ratios les plus bas de la sous-région. ALLIANZ CAMEROUN ASSURANCES VIE, ALLIANZ SENEGAL ASSURANCES VIE et NSIA VIE SENEGAL font figurent de bons élèves dans la maîtrise des coûts avec des ratios respectifs de 10,9%, 15,9% et 18,1%.

NCA Re
NOUVELLE COMPAGNIE AFRICAINE DE REASSURANCE

Rez-de-chaussée Immeuble les Harmonies Abidjan Plateau
01 BP 5962 Abidjan 01 - Côte d'Ivoire - Tel 00 225 20 21 92 06 - Fax 00 225 20 21 90 73
Email : nazaire.abbey@nca-re.net ; demola.bukola@nca-re.net
achille.sosso@nca-re.net ; jean-jacques.tah@nca-re.net;
patricia.bayala@nca-re.net

LE PODIUM : Les trois premières compagnies de chaque marché

Bénin (BEN)				Burkina faso (BFA)				Burundi (BDI)			
		FG/PE	Rang FANAF			FG/PE	Rang FANAF			FG/PE	Rang FANAF
1	Avie Sa	17,3%	18	Allianz Burkina Assurances Vie	17,0%	16	Bicor Sa	39,3%	122		
2	L'Africaine Vie Benin	19,9%	33	Sté Nationale d'Assurances et de Reassurances Vie	17,8%	19	-	-	-		
3	Sunu Assurances Vie Benin	20,2%	35	Coris Assurances Sa	21,3%	40	-	-	-		

Cameroun (CMR)				Centrafrique (CAF)				Congo Brazzaville (COG)			
		FG/PE	Rang FANAF			FG/PE	Rang FANAF			FG/PE	Rang FANAF
1	Allianz Cameroun Assurances Vie	7,3%	3	Sunu Assurances	29,0%	85	Assurances et Reassurances du Congo	7,2%	2		
2	Sunu Assurances Vie Cameroun	13,6%	9	Allianz Centrafrique Assurances	43,0%	128	Nsia Congo	19,4%	31		
3	Saar Vie	16,7%	15	-	-	-	Allianz Congo Assurances	21,8%	44		

Côte d'Ivoire (CIV)				Gabon (GAB)				Guinée Conakry (GIN)			
		FG/PE	Rang FANAF			FG/PE	Rang FANAF			FG/PE	Rang FANAF
1	Allianz Cote d'Ivoire Assurances Vie	9,5%	4	Omnium Gabonais d'Assurances et de Reassurances	16,4%	14	Sogam Sa	32,1%	100		
2	Saham Assurance CI	12,1%	6	Saham Assurance Gabon	17,1%	17	Sunu Assurances Guinee	41,2%	126		
3	Sunu Assurances Vie Cote d'Ivoire	12,8%	8	Assurances Industrielles et Commerciales Sa	19,2%	29	Saham Assurance Guinee	477,3%	159		

Guinée Equatoriale (GNQ)				Madagascar (MDG)*				Mali (MLI)			
		FG/PE	Rang FANAF			FG/PE	Rang FANAF			FG/PE	Rang FANAF
1	L'Africaine des Assurances	21,8%	45	Assurances et Reassurances Omnibranches	15,7%	10	Saham Assurance	18,2%	23		
2	Egico Sa	22,2%	47	-	-	-	Les Assurances Bleues Cnar	25,2%	66		
3	-	-	-	-	-	-	Nouvelle Alliance D'assurances Sa	27,6%	76		

Niger (NER)				Sénégal (SEN)				Tchad (TCD)			
		FG/PE	Rang FANAF			FG/PE	Rang FANAF			FG/PE	Rang FANAF
1	Sunu Assurances Vie Niger	17,8%	20	Allianz Senegal Assurances Vie	11,4%	5	Sté Africaine d'Assurances et de Reassurances	23,4%	54		
2	La Nigerienne d'Assurance et de Reassurance	21,7%	43	Nsia Vie Senegal	12,3%	7	Star Nationale Sa	28,5%	84		
3	Compagnie d'Assurances et de Reassurances du Niger	21,9%	46	Sonam Assurances Vie Mutuelle	15,8%	11	Star Vie Sa	46,4%	136		

Togo (TGO)			
		FG/PE	Rang FANAF
1	Saham Assurance	19,0%	26
2	Groupement Togolais d'Assurances Vie	19,1%	27
3	Sunu Assurances Vie Togo	22,8%	51

FG = frais généraux
PE = primes émises
*Chiffres ALLIANZ MADAGASCAR ASSURANCES non disponibles

Source : FANAF 2017

Chiffres en milliers de francs CFA

Rang ⁽¹⁾		Compagnies	Catégorie	Pays	Frais généraux	Tx de croissance 2015-2014	FG/PE ⁽¹⁾	
2015	2014						2015	2014
1	1	SOCIETE NATIONALE D'ASSURANCES	NV	COD	2 697 870	9,0%	5,1%	5,2%
2	4	ASSURANCES ET REASSURANCES DU CONGO	NV	COG	4 099 532	14,8%	7,2%	9,6%
3	2	ALLIANZ CAMEROUN ASSURANCES VIE	V	CMR	1 252 541	11,2%	7,3%	7,9%
4	3	ALLIANZ COTE D'IVOIRE ASSURANCES VIE	V	CIV	1 628 927	10,2%	9,5%	9,5%
5	6	ALLIANZ SENEGAL ASSURANCES VIE	V	SEN	767 109	22,4%	11,4%	12,0%
6	7	SAHAM ASSURANCE CI	NV	CIV	5 445 067	6,4%	12,1%	12,9%
7	42	NSIA VIE SENEGAL	V	SEN	1 045 191	19,3%	12,3%	21,5%
8	5	SUNU ASSURANCES VIE COTE D'IVOIRE	V	CIV	5 060 383	76,1%	12,8%	11,7%
9	8	SUNU ASSURANCES VIE CAMEROUN	V	CMR	1 297 783	15,5%	13,6%	13,0%
10	10	ASSURANCES ET REASSURANCES OMNIBRANCHES	NV	MDG	3 246 343	20,7%	15,7%	15,2%
11	18	SONAM ASSURANCES VIE MUTUELLE	V	SEN	1 289 780	8,3%	15,8%	17,0%
12	15	SAHAM ASSURANCES SA	NV	SEN	1 191 705	7,7%	16,1%	16,7%
13	17	SUNU ASSURANCES VIE	V	SEN	874 200	-0,6%	16,3%	17,0%
14	13	OMNIUM GABONAIS D'ASSURANCES ET DE REASSURANCES	NV	GAB	4 971 194	0,9%	16,4%	16,4%
15	29	SAAR VIE	V	CMR	639 770	1,5%	16,7%	20,0%
16	9	ALLIANZ BURKINA ASSURANCES VIE	V	BFA	568 686	11,4%	17,0%	15,1%
17	14	SAHAM ASSURANCE GABON	NV	GAB	3 431 654	17,1%	17,1%	16,4%
18	22	AVIE SA	V	BEN	352 696	12,6%	17,3%	18,0%
19	20	SOCIETE NATIONALE D'ASSURANCES ET DE REASSURANCES VIE	V	BFA	1 086 820	9,9%	17,8%	17,5%
20	16	SUNU ASSURANCES VIE NIGER	V	NER	849 450	7,4%	17,8%	16,7%
21	35	SUNU ASSURANCES IARD	NV	CIV	2 001 974	11,2%	18,0%	20,6%
22	21	ALLIANZ COTE D'IVOIRE ASSURANCES	NV	CIV	3 499 738	16,8%	18,1%	17,6%
23	45	SAHAM ASSURANCE	NV	MLI	1 680 686	10,5%	18,2%	22,0%
24	157	AMSA ASSURANCES VIE	V	SEN	567 150	ND	18,4%	ND
25	43	ALLIANZ CAMEROUN ASSURANCES	NV	CMR	2 447 329	6,9%	18,9%	21,8%
26	32	SAHAM ASSURANCE	NV	TGO	1 363 447	19,3%	19,0%	20,2%
27	11	GROUPEMENT TOGOLAIS D'ASSURANCES VIE	V	TGO	1 712 493	29,2%	19,1%	15,8%
28	24	NSIA COTE D'IVOIRE	NV	CIV	3 719 477	4,1%	19,2%	18,6%
29	27	ASSURANCES INDUSTRIELLES ET COMMERCIALES SA	NV	GAB	3 339 996	0,3%	19,2%	18,9%
30	19	SAAR ASSURANCES	NV	CMR	3 469 945	10,5%	19,3%	17,1%
31	25	NSIA CONGO	NV	COG	2 307 120	0,8%	19,4%	18,6%
32	121	ZENITHE INSURANCE SA	NV	CMR	1 558 414	-13,8%	19,8%	44,9%
33	48	L'AFRICAINE VIE BENIN	V	BEN	482 623	4,2%	19,9%	23,0%
34	30	ACTIVA VIE	V	CMR	1 428 560	11,2%	20,1%	20,2%
35	53	SUNU ASSURANCES VIE BENIN	V	BEN	477 137	20,8%	20,2%	23,4%
36	66	AXA ASSURANCES	NV	CMR	3 948 802	11,0%	20,3%	26,1%
37	46	SAHAM ASSURANCE VIE	V	CIV	3 694 760	1,2%	20,5%	22,7%
38	44	NSIA SENEGAL ASSURANCES	NV	SEN	2 091 541	2,8%	20,7%	22,0%
39	34	ACTIVA ASSURANCES	NV	CMR	3 461 989	9,3%	20,8%	20,5%
40	37	CORIS ASSURANCES SA	NV	BFA	720 538	24,3%	21,3%	20,7%
41	49	ALLIANZ SENEGAL ASSURANCES	NV	SEN	2 176 231	-0,9%	21,3%	23,2%
42	40	SAHAM ASSURANCE	NV	BFA	1 332 991	10,7%	21,5%	21,0%
43	51	LA NIGERIENNE D'ASSURANCE ET DE REASSURANCE	NV	NER	957 596	17,6%	21,7%	23,3%
44	50	ALLIANZ CONGO ASSURANCES	NV	COG	1 535 425	11,7%	21,8%	23,2%
45	31	L'AFRICAINE DES ASSURANCES	NV	GNQ	730 805	19,7%	21,8%	20,2%
46	38	COMPAGNIE D'ASSURANCES ET DE REASSURANCES DU NIGER	NV	NER	1 434 076	18,1%	21,9%	20,9%
47	41	EGICO SA	NV	GNQ	1 851 325	-9,0%	22,2%	21,1%
48	47	UNION DES ASSURANCES DU BURKINA VIE	V	BFA	1 434 999	2,3%	22,4%	22,8%
49	57	NSIA BENIN	NV	BEN	2 171 228	5,6%	22,5%	24,1%
50	28	NSIA GABON	NV	GAB	3 882 814	-6,4%	22,6%	19,6%

Chiffres en milliers de francs CFA

Rang ⁽¹⁾		Compagnies	Catégorie	Pays	Frais généraux	Tx de croissance 2015-2014	FG/PE ⁽¹⁾	
2015	2014						2015	2014
51	33	SUNU ASSURANCES VIE TOGO	V	TGO	836 986	21,0%	22,8%	20,3%
52	39	NSIA VIE COTE D'IVOIRE	V	CIV	4 970 606	21,7%	23,1%	21,0%
53	60	AXA ASSURANCES	NV	CIV	3 228 451	1,9%	23,3%	24,9%
54	26	SOCIETE AFRICAINE D'ASSURANCES ET DE REASSURANCES	NV	TCD	1 403 739	19,2%	23,4%	18,7%
55	90	GENERATION NOUVELLE D'ASSURANCES	NV	CIV	1 578 420	0,1%	23,9%	33,1%
56	52	NSIA TOGO	NV	TGO	1 743 927	-1,2%	24,1%	23,3%
57	153	LA LOYALE VIE	V	CIV	2 265 235	ND	24,3%	ND
58	59	GARANTIE MUTUELLE DES CADRES (GMC)	NV	CMR	2 201 967	15,1%	24,4%	24,7%
59	65	GENERALE DES ASSURANCES	NV	BFA	1 135 202	4,4%	24,5%	26,0%
60	23	NSIA VIE TOGO	V	TGO	810 686	4,1%	24,6%	18,1%
61	71	ALLIANZ TOGO ASSURANCES	NV	TGO	589 163	5,2%	24,7%	28,5%
62	61	SOCIETE NATIONALE D'ASSURANCES ET DE REASSURANCES	NV	BFA	2 643 532	6,6%	24,7%	25,1%
63	36	SUNU ASSURANCES VIE GABON	V	GAB	1 772 632	16,8%	24,9%	20,6%
64	64	SONAM MUTUELLE	NV	SEN	751 782	-9,3%	25,0%	25,5%
65	56	OMNIUM GABONAIS D'ASSURANCES ET DE REASSURANCES VIE	V	GAB	2 156 192	4,7%	25,0%	24,1%
66	128	LES ASSURANCES BLEUES CNAR	NV	MLI	905 896	-42,2%	25,2%	51,8%
67	79	SONAM ASSURANCES SA	NV	SEN	1 264 064	0,6%	25,8%	29,9%
68	78	ALLIANCE AFRICAINE D'ASSURANCE VIE	V	CIV	344 194	-4,4%	26,5%	29,7%
69	72	NSIA CAMEROUN	NV	CMR	1 906 542	3,1%	26,8%	28,5%
70	55	ASSURANCES GENERALES DU CONGO - VIE (AGC-VIE)	V	COG	930 283	18,7%	26,9%	23,9%
71	76	L'AFRICAINE DES ASSURANCES	NV	BEN	2 893 540	6,2%	27,2%	29,2%
72	67	AXA ASSURANCES	NV	GAB	4 350 351	6,7%	27,4%	26,1%
73	95	GENERALE DES ASSURANCES VIE	V	BFA	327 317	-5,1%	27,5%	34,5%
74	119	BENEFICIAL LIFE INSURANCE SA	V	CMR	2 820 266	-25,9%	27,6%	44,6%
75	83	CHANAS ASSURANCES	NV	CMR	3 990 691	-34,0%	27,6%	31,4%
76	58	NOUVELLE ALLIANCE D'ASSURANCES SA	NV	MLI	771 062	39,7%	27,6%	24,1%
77	12	ALLIANZ INSURANCE GHANA	NV	GHA	963 556	31,8%	27,8%	16,3%
78	80	ATLANTIQUE ASSURANCES COTE D'IVOIRE (AACI)	NV	CIV	2 299 117	23,1%	27,9%	30,7%
79	77	SUNU ASSURANCES SA	NV	BFA	997 463	20,7%	27,9%	29,3%
80	94	ASKIA ASSURANCES SA	NV	SEN	1 485 809	4,8%	28,0%	34,2%
81	140	SOCIETE NOUVELLE D'ASSURANCES VIE (SONAVIE)	V	MLI	1 134 165	-45,6%	28,1%	65,3%
82	104	SUNU ASSURANCES IARD SENEGAL	NV	SEN	1 050 858	-0,9%	28,1%	36,3%
83	93	ALLIANZ BURKINA ASSURANCES	NV	BFA	1 426 630	-4,3%	28,5%	33,8%
84	69	STAR NATIONALE SA	NV	TCD	2 079 076	17,2%	28,5%	27,4%
85	88	SUNU ASSURANCES	NV	CAF	494 356	24,3%	29,0%	32,6%
86	62	SAHAM ASSURANCE VIE	V	BEN	894 438	15,3%	29,1%	25,5%
87	63	SUNU ASSURANCES IARD TOGO	NV	TGO	1 283 797	8,6%	29,2%	25,5%
88	82	NSIA VIE BENIN	V	BEN	849 364	5,4%	29,4%	31,3%
89	114	SONAC SA	NV	SEN	406 316	2,1%	30,0%	42,5%
90	101	PRO ASSUR ASSURANCES	NV	CMR	721 187	-3,9%	30,1%	35,9%
91	85	RADIANT INSURANCE COMPANY LTD	NV	RWA	1 859 761	27,3%	30,4%	32,0%
92	74	SUNU ASSURANCES IARD NIGER	NV	NER	1 317 955	0,7%	30,7%	28,7%
93	89	AREA SA	NV	CMR	1 275 552	2,8%	31,2%	32,7%
94	127	LA PREVOYANCE ASSURANCES SA	NV	SEN	2 502 838	-12,3%	31,2%	51,7%
95	81	CNART ASSURANCES SA	NV	SEN	2 034 551	16,5%	31,3%	31,2%
96	87	SAHAM ALL LIFE INSURANCE CAMEROUN	V	CMR	1 011 759	9,4%	31,4%	32,4%
97	129	SAHAM ASSURANCE	NV	CMR	2 345 103	20,8%	31,5%	52,7%
98	108	NSIA VIE CONGO	V	COG	665 566	1,8%	31,6%	38,1%
99	68	ASSURANCES GENERALES DU CONGO	NV	COG	4 121 529	17,3%	31,9%	26,4%
100	100	SOGAM SA	NV	GIN	371 754	28,5%	32,1%	35,8%

Chiffres en milliers de francs CFA

Rang ⁽¹⁾		Compagnies	Catégorie	Pays	Frais généraux	Tx de croissance 2015-2014	FG/PE ⁽¹⁾	
2015	2014						2015	2014
101	92	AXA ASSURANCES SA	NV	SEN	4 027 205	10,8%	32,2%	33,3%
102	70	ASSURANCES LAFIA SA	NV	MLI	1 380 964	14,2%	32,3%	27,7%
103	97	ASSURANCE SECURITE SENEGALAISE	NV	SEN	1 257 527	0,5%	32,8%	34,9%
104	105	CIF VIE	V	BFA	363 420	2,1%	32,8%	37,1%
105	106	SOCIETE IVOIRIENNE D'ASSURANCES MUTUELLES	NV	CIV	2 100 852	-7,7%	33,0%	37,1%
106	54	PRO ASSUR VIE	V	CMR	67 202	-12,3%	33,4%	23,9%
107	102	ALLIANZ BENIN ASSURANCES	NV	BEN	689 154	3,0%	34,1%	36,0%
108	73	ALLIANZ MALI ASSURANCES	NV	MLI	975 675	-6,9%	34,5%	28,7%
109	98	BENEFICIAL LIFE	V	TGO	1 055 761	10,2%	34,8%	35,0%
110	110	SAAR VIE SENEGAL	V	SEN	456 307	-5,6%	34,9%	39,6%
111	134	SUNU ASSURANCES IARD MALI	NV	MLI	551 891	23,0%	35,0%	58,3%
112	136	UNION DES ASSURANCES DU BURKINA IARDT	NV	BFA	1 461 103	-0,2%	35,7%	62,4%
113	145	MUTUAL BENEFITS ASSURANCES NIGER SA	NV	NER	396 129	52,2%	35,7%	87,5%
114	153	AMSA ASSURANCES	NV	CIV	1 328 044	ND	35,9%	ND
115	91	ASSURANCES GENERALES DU CAMEROUN (AGC)	NV	CMR	998 266	6,9%	37,5%	33,2%
116	123	GROUPEMENT TOGOLAIS D'ASSURANCES (GTA-C2A)	NV	TGO	1 401 609	5,3%	37,7%	46,0%
117	84	FEDAS SA	NV	BEN	1 708 890	30,9%	37,7%	31,5%
118	96	SERENITY ASSURANCES	NV	CIV	1 926 155	28,8%	38,1%	34,9%
119	142	COMPAGNIE NOUVELLE D'ASSURANCES VIE	V	NER	204 141	-42,3%	38,1%	73,7%
120	75	FIDELIA ASSURANCES	NV	TGO	688 306	25,3%	38,2%	29,0%
121	117	BELIFE INSURANCE SA	V	CIV	2 305 726	4,3%	38,9%	43,9%
122	86	BICOR SA	NV	BDI	677 789	37,6%	39,3%	32,1%
123	111	SOCIETE NIGERIENNE D'ASSURANCES ET DE REASSURANCES	NV	NER	2 358 144	-5,6%	39,6%	40,0%
124	124	SALAMA ASSURANCES	NV	SEN	965 110	11,9%	39,8%	47,7%
125	125	SAHAM ASSURANCES	NV	NER	711 743	50,8%	39,9%	49,4%
126	113	SUNU ASSURANCES GUINEE	NV	GIN	491 669	20,0%	41,2%	42,0%
127	122	NSIA ASSURANCES	NV	MLI	753 694	-20,4%	43,0%	45,7%
128	126	ALLIANZ CENTRAFRIQUE ASSURANCES	NV	CAF	624 352	12,5%	43,0%	49,7%
129	118	MUTUELLE D'ASSURANCES DE LA FUCEC	V	TGO	411 081	-10,5%	43,2%	43,9%
130	132	COMPAGNIE PROFESSIONNELLE D'ASSURANCE (CPA)	NV	CMR	1 218 171	0,1%	43,3%	54,7%
131	107	TROPICAL SOCIETE D'ASSURANCES (TSA-ASSURANCES)	NV	CIV	1 688 126	54,7%	43,6%	37,3%
132	99	NSIA VIE MALI	V	MLI	898 826	-37,7%	45,3%	35,1%
133	115	LA GENERALE DES ASSURANCES	NV	BEN	1 051 281	-5,3%	45,6%	42,9%
134	112	SOLIDARITE AFRICAINE D'ASSURANCES	NV	CIV	1 149 136	9,4%	45,7%	41,8%
135	109	ASSURANCES ET REASSURANCES DU GOLFE DE GUINEE	V	BEN	600 317	25,7%	45,9%	38,8%
136	130	STAR VIE SA	V	TCD	553 802	17,7%	46,4%	53,7%
137	137	ATLAS ASSURANCES	NV	CIV	1 607 426	7,4%	47,1%	62,9%
138	147	BENEFICIAL GENERAL INSURANCE SA	NV	CMR	731 032	-65,9%	47,2%	134,9%
139	144	JACKSON ASSURANCES IARD	NV	BFA	492 460	-30,4%	48,5%	81,6%
140	154	LA LOYALE ASSURANCES	NV	CIV	2 043 309	ND	48,8%	ND
141	103	SUNU ASSURANCES VIE	V	BFA	360 474	25,6%	49,9%	36,3%
142	155	COMPAGNIE NATIONALE D'ASSURANCE AGRICOLE DU SENEGAL (CNAAS)	NV	SEN	372 154	ND	50,5%	ND
143	141	ALLIANCE AFRICAINE D'ASSURANCES SA	NV	CIV	968 314	0,5%	51,3%	68,9%
144	120	NSIA VIE GABON	V	GAB	972 759	-0,7%	52,9%	44,8%
145	131	MATCA	NV	CIV	2 484 956	8,9%	54,1%	54,1%
146	116	FEDERALE D'ASSURANCES DE COTE D'IVOIRE	NV	CIV	1 464 119	-0,7%	54,8%	43,1%
147	138	ATLANTIQUE ASSURANCES VIE	V	CIV	1 840 676	10,2%	57,2%	63,4%
148	135	CAMINSUR	NV	CMR	1 295 528	20,5%	59,6%	59,5%
149	156	COMPAGNIE EURO-AFRICAINE D'ASSURANCES VIE	V	CIV	178 110	ND	60,9%	ND
150	157	SAAR SENEGAL SA	NV	SEN	269 939	ND	61,5%	ND

Chiffres en milliers de francs CFA

Rang ⁽¹⁾		Compagnies	Catégorie	Pays	Frais généraux	Tx de croissance 2015-2014	FG/PE ⁽¹⁾	
2015	2014						2015	2014
151	143	LA SENEGALAISE DE L'ASSURANCE VIE (SENVIE)	V	SEN	466 790	11,0%	66,4%	80,4%
152	151	CORIS ASSURANCE VIE	V	BFA	286 793	ND	69,6%	ND
153	133	OGAR SA	NV	TGO	1 283 326	56,5%	72,1%	57,6%
154	139	SAMARITAN INSURANCE	NV	CMR	1 466 783	-37,0%	75,4%	64,5%
155	156	ASSURANCES DU GABON SA	NV	GAB	484 104	ND	90,0%	ND
156	146	AMSA ASSURANCES	NV	SEN	4 320 657	-18,1%	94,8%	93,2%
157	148	MUTUELLE D'ASSURANCES AGRICOLES DU SENEGAL	NV	SEN	91 179	2,4%	127,7%	162,7%
158	149	NSIA VIE ASSURANCES	V	CMR	510 558	26,2%	202,8%	193,4%
159	150	SAHAM ASSURANCE GUINEE	NV	GIN	5 375 918	6,1%	477,3%	540,5%
					Total 2015	253 375 055		
					Total 2014	234 750 611		

(1) Chiffres et rangs 2014 revus au 31/12/2015
 FG = frais généraux
 PE = primes émises

Source : FANAF 2017

En 2015, les sociétés étudiées totalisent 253 milliards FCFA de frais généraux contre 235 milliards FCFA lors de l'exercice précédent. Soit un taux de croissance de 7,9% par rapport à 2014. En dépit de cette hausse, le ratio de frais généraux des assureurs de la sous-région s'améliore en 2015. Il passe de 29,1% en 2014 à 28% au cours de l'exercice considéré.

Exception faite de la SOCIETE NATIONALE D'ASSURANCES (REPUBLIQUE DEMOCRATIQUE DU CONGO) et des ASSURANCES

ET REASSURANCES DU CONGO (CONGO BRAZZAVILLE), les deux filiales du groupe ALLIANZ : ALLIANZ CAMEROUN ASSURANCES VIE (7,3%) et ALLIANZ COTE D'IVOIRE ASSURANCES VIE (9,5%) présentent, comme en 2014, certains des meilleurs ratios du marché. Elles sont cette année suivies par leur consœur sénégalaise ALLIANZ SENEGAL ASSURANCES VIE avec une part des frais généraux dans les primes émises s'élevant à 11,4%.



Africa Re
 Solidité • Expertise • Vision

Africa Re est noté :
 A- Standard & Poor's (Solide/Stable)
 A A.M. Best (Excellent / Stable)

Siège : Lagos, Nigeria.
Bureaux : Casablanca, Le Caire, Abidjan, Ebene, Nairobi, Lagos
Filiales : Johannesburg (ARCSA)
 Le Caire (Africa Retakaful)
Bureau local : Addis-Abeba
Site web : www.africa-re.com

Les 20 taux de frais généraux les plus élevés

















Rang	Compagnies	Catégories	Pays	%
1	SAHAM ASSURANCE GUINEE	NV	GIN	477,3%
2	NSIA VIE ASSURANCES	V	CMR	202,8%
3	MUTUELLE D'ASSURANCES AGRICOLES DU SENEGAL	NV	SEN	127,7%
4	AMSA ASSURANCES	NV	SEN	94,8%
5	ASSURANCES DU GABON SA	NV	GAB	90,0%
6	SAMARITAN INSURANCE	NV	CMR	75,4%
7	OGAR SA	NV	TGO	72,1%
8	CORIS ASSURANCE VIE	V	BFA	69,6%
9	LA SENEGALAISE DE L'ASSURANCE VIE (SENVIE)	V	SEN	66,4%
10	SAAR SENEGAL SA	NV	SEN	61,5%
11	COMPAGNIE EURO- AFRICAINE D'ASSURANCES VIE	V	CIV	60,9%
12	CAMINSUR	NV	CMR	59,6%
13	ATLANTIQUE ASSURANCES VIE	V	CIV	57,2%
14	FEDERALE D'ASSURANCES DE COTE D'IVOIRE	NV	CIV	54,8%
15	MATCA	NV	CIV	54,1%
16	NSIA VIE GABON	V	GAB	52,9%
17	ALLIANCE AFRICAINE D'ASSURANCES SA	NV	CIV	51,3%
18	COMPAGNIE NATIONALE D'ASSURANCE AGRICOLE DU SENEGAL (CNAAS)	NV	SEN	50,5%
19	SUNU ASSURANCES VIE	V	BFA	49,9%
20	LA LOYALE ASSURANCES	NV	CIV	48,8%

Les 20 taux de frais généraux les plus faibles

Rang	Compagnies	Catégories	Pays	%
1	SOCIETE NATIONALE D'ASSURANCES	NV	COD	5,1%
2	ASSURANCES ET REASSURANCES DU CONGO	NV	COG	7,2%
3	ALLIANZ CAMEROUN ASSURANCES VIE	V	CMR	7,3%
4	ALLIANZ COTE D'IVOIRE ASSURANCES VIE	V	CIV	9,5%
5	ALLIANZ SENEGAL ASSURANCES VIE	V	SEN	11,4%
6	SAHAM ASSURANCE CI	NV	CIV	12,1%
7	NSIA VIE SENEGAL	V	SEN	12,3%
8	SUNU ASSURANCES VIE COTE D'IVOIRE	V	CIV	12,8%
9	SUNU ASSURANCES VIE CAMEROUN	V	CMR	13,6%
10	ASSURANCES ET REASSURANCES OMNIBRANCHES	NV	MDG	15,7%
11	SONAM ASSURANCES VIE MUTUELLE	V	SEN	15,8%
12	SAHAM ASSURANCES SA	NV	SEN	16,1%
13	SUNU ASSURANCES VIE	V	SEN	16,3%
14	OMNIUM GABONAIS D'ASSURANCES ET DE REASSURANCES	NV	GAB	16,4%
15	SAAR VIE	V	CMR	16,7%
16	ALLIANZ BURKINA ASSURANCES VIE	V	BFA	17,0%
17	SAHAM ASSURANCE GABON	NV	GAB	17,1%
18	AVIE SA	V	BEN	17,3%
19	SOCIETE NATIONALE D'ASSURANCES ET DE REASSURANCES VIE	V	BFA	17,8%
20	SUNU ASSURANCES VIE NIGER	V	NER	17,8%

Source : FANAF 2017

LE PODIUM : Les trois premières compagnies de chaque marché

 Bénin (BEN)				 Burkina faso (BFA)				 Burundi (BDI)			
		S/P	Rang FANAF			S/P	Rang FANAF			S/P	Rang FANAF
1	Allianz Benin Assurances	20,2%	9	Jackson Assurances Iard	36,8%	42	Bicor Sa	30,5%	25		
2	Fedas Sa	44,3%	61	Coris Assurances Sa	37,3%	45	-	-	-		
3	La Generale des Assurances	48,7%	75	Allianz Burkina Assurances	43,2%	57	-	-	-		
 Cameroun (CMR)				 Centrafrique (CAF)				 Congo Brazzaville (COG)			
		S/P	Rang FANAF			S/P	Rang FANAF			S/P	Rang FANAF
1	Caminsur	23,9%	16	Allianz Centrafrique Assurances	44,7%	63	Assurances et Reassurances du Congo	3,1%	1		
2	Beneficial General Insurance Sa	26,6%	22	Sunu Assurances	50,6%	82	Nsia Congo	39,2%	50		
3	Chanas Assurances	29,5%	24	-	-	-	Assurances Generales du Congo	40,6%	53		
 Côte d'ivoire (CIV)				 Gabon (GAB)				 Guinée Conakry (GIN)			
		S/P	Rang FANAF			S/P	Rang FANAF			S/P	Rang FANAF
1	Amsa Assurances	24,5%	17	Assurances du Gabon Sa	23,9%	15	Saham Assurance Guinee	14,2%	4		
2	Serenity Assurances	26,4%	20	Omnium Gabonais d'Assurances et de Reassurances	25,9%	19	Sunu Assurances Guinee	23,0%	13		
3	Saham Assurance CI	32,8%	30	Saham Assurance Gabon	32,2%	29	Sogam Sa	44,9%	64		
 Guinée Equatoriale (GNQ)				 Madagascar (MDG)*				 Mali (MLI)			
		S/P	Rang FANAF			S/P	Rang FANAF			S/P	Rang FANAF
1	Egico Sa	47,8%	73	Assurances et Reassurances Omnibranches	22,1%	11	Saham Assurance	11,2%	3		
2	L'Africaine des Assurances	74,3%	102	-	-	-	Sunu Assurances Iard Mali	16,0%	5		
3	-	-	-	-	-	-	Nouvelle Alliance d'assurances Sa	25,6%	18		
 Niger (NER)				 Sénégal (SEN)				 Tchad (TCD)			
		S/P	Rang FANAF			S/P	Rang FANAF			S/P	Rang FANAF
1	Mutual Benefits Assurances Niger Sa	17,8%	7	Amsa Assurances	5,0%	2	Star Nationale Sa	21,3%	10		
2	Saham Assurances	22,3%	12	Sonam Assurances Sa	16,1%	6	Sté Africaine d'Assurances et de Reassurances	47,8%	74		
3	Sté Nigerienne d'Assurances et de Reassurances	30,8%	26	Compagnie Nationale d'Assurance Agricole du Senegal (Cnaas)	26,5%	21	-	-	-		
 Togo (TGO)											
		S/P	Rang FANAF								
1	Fidelia Assurances	23,7%	14								
2	Saham Assurance	35,1%	34								
3	Allianz Togo Assurances	39,0%	49								

S/P = charge sinistres / primes acquises

*Chiffres ALLIANZ MADAGASCAR ASSURANCES non disponibles

Source : FANAF 2017

Chiffres en milliers de francs CFA

Rang ⁽¹⁾		Compagnies	Pays	Charge de sinistres	Tx de croissance 2015-2014	S/P ⁽¹⁾	
2015	2014					2015	2014
1	11	ASSURANCES ET REASSURANCES DU CONGO	COG	1 384 140	-78,7%	3,1%	18,4%
2	29	AMSA ASSURANCES	SEN	241 302	-87,6%	5,0%	32,1%
3	93	SAHAM ASSURANCE	MLI	1 060 758	-83,8%	11,2%	91,3%
4	16	SAHAM ASSURANCE GUINEE	GIN	165 367	-25,9%	14,2%	23,3%
5	13	SUNU ASSURANCES IARD MALI	MLI	205 014	18,7%	16,0%	20,2%
6	2	SONAM ASSURANCES SA	SEN	779 773	191,6%	16,1%	6,4%
7	4	MUTUAL BENEFITS ASSURANCES NIGER SA	NER	175 224	680,3%	17,8%	13,1%
8	7	SOCIETE NATIONALE D'ASSURANCES	COD	8 431 303	31,3%	18,0%	16,3%
9	10	ALLIANZ BENIN ASSURANCES	BEN	406 318	15,1%	20,2%	18,4%
10	24	STAR NATIONALE SA	TCD	1 492 525	-16,4%	21,3%	28,0%
11	17	ASSURANCES ET REASSURANCES OMNIBRANCHES	MDG	4 408 154	-0,7%	22,1%	24,4%
12	12	SAHAM ASSURANCES	NER	367 745	150,8%	22,3%	18,6%
13	1	SUNU ASSURANCES GUINEE	GIN	327 790	922,7%	23,0%	5,0%
14	86	FIDELIA ASSURANCES	TGO	433 615	-63,3%	23,7%	64,6%
15	105	ASSURANCES DU GABON SA	GAB	69 877	ND	23,9%	ND
16	50	CAMINSUR	CMR	491 648	-47,8%	23,9%	41,7%
17	103	AMSA ASSURANCES	CIV	852 857	ND	24,5%	ND
18	98	NOUVELLE ALLIANCE D'ASSURANCES SA	MLI	749 764	-80,4%	25,6%	168,8%
19	9	OMNIUM GABONAIS D'ASSURANCES ET DE REASSURANCES	GAB	7 789 696	55,3%	25,9%	16,5%
20	3	SERENITY ASSURANCES	CIV	1 270 318	217,5%	26,4%	9,6%
21	106	COMPAGNIE NATIONALE D'ASSURANCE AGRICOLE DU SENEGAL (CNAAS)	SEN	194 663	ND	26,5%	ND
22	83	BENEFICIAL GENERAL INSURANCE SA	CMR	397 243	-56,8%	26,6%	58,6%
23	62	ASSURANCES LAFIA SA	MLI	1 149 173	-42,8%	27,9%	47,4%
24	8	CHANAS ASSURANCES	CMR	4 217 005	31,9%	29,5%	16,4%
25	53	BICOR SA	BDI	649 104	-2,0%	30,5%	42,2%
26	27	SOCIETE NIGERIENNE D'ASSURANCES ET DE REASSURANCES	NER	1 861 441	-2,9%	30,8%	31,1%
27	42	SUNU ASSURANCES IARD SENEGAL	SEN	1 155 017	-19,1%	30,8%	38,8%
28	78	MUTUELLE D'ASSURANCES AGRICOLES DU SENEGAL	SEN	21 718	-33,7%	31,3%	56,4%
29	37	SAHAM ASSURANCE GABON	GAB	6 460 857	-4,8%	32,2%	36,2%
30	65	SAHAM ASSURANCE CI	CIV	14 812 713	-23,5%	32,8%	48,3%
31	54	ALLIANZ SENEGAL ASSURANCES	SEN	3 436 918	-15,0%	33,8%	42,5%
32	79	COMPAGNIE PROFESSIONNELLE D'ASSURANCE (CPA)	CMR	947 301	-25,6%	34,0%	56,6%
33	15	ATLAS ASSURANCES	CIV	1 172 189	90,0%	35,0%	23,2%
34	32	SAHAM ASSURANCE	TGO	2 490 019	36,0%	35,1%	32,8%
35	100	SOLIDARITE AFRICAINE D'ASSURANCES	CIV	767 428	-63,1%	35,2%	ND
36	39	PRO ASSUR ASSURANCES	CMR	836 798	12,9%	35,5%	37,8%
37	49	ASSURANCES INDUSTRIELLES ET COMMERCIALES SA	GAB	5 834 819	-24,7%	35,7%	41,6%
38	101	AXA ASSURANCES	CIV	4 963 285	-743,7%	36,1%	ND
39	6	SUNU ASSURANCES IARD NIGER	NER	1 594 657	124,3%	36,2%	16,2%
40	30	MATCA	CIV	1 650 064	21,1%	36,3%	32,1%
41	51	SAHAM ASSURANCES SA	SEN	2 708 687	-1,7%	36,5%	41,9%
42	55	JACKSON ASSURANCES IARD	BFA	345 629	-7,0%	36,8%	42,7%
43	43	AXA ASSURANCES	CMR	7 087 904	34,4%	36,9%	38,9%
44	21	TROPICAL SOCIETE D'ASSURANCES (TSA-ASSURANCES)	CIV	1 286 072	71,6%	37,1%	26,0%
45	69	CORIS ASSURANCES SA	BFA	1 205 884	-14,3%	37,3%	48,5%
46	104	LA LOYALE ASSURANCES	CIV	1 622 982	ND	37,9%	ND
47	26	AXA ASSURANCES	GAB	6 068 480	26,0%	38,4%	30,1%
48	31	ALLIANZ MALI ASSURANCES	MLI	1 255 738	9,8%	38,9%	32,1%
49	71	ALLIANZ TOGO ASSURANCES	TGO	949 762	-10,9%	39,0%	49,3%
50	95	NSIA CONGO	COG	4 737 640	-59,0%	39,2%	96,0%

Chiffres en milliers de francs CFA

Rang ⁽¹⁾		Compagnies	Pays	Charge de sinistres	Tx de croissance 2015-2014	S/P ⁽¹⁾	
2015	2014					2015	2014
51	33	SONAC SA	SEN	599 526	48,5%	40,4%	34,5%
52	22	NSIA CAMEROUN	CMR	2 704 224	1,4%	40,5%	26,2%
53	61	ASSURANCES GENERALES DU CONGO	COG	5 015 316	-20,8%	40,6%	45,4%
54	66	AREA SA	CMR	1 679 740	-12,8%	42,3%	48,4%
55	99	ALLIANZ CONGO ASSURANCES	COG	2 967 125	0,6%	42,3%	ND
56	57	GARANTIE MUTUELLE DES CADRES (GMC)	CMR	3 862 537	15,9%	43,2%	43,8%
57	28	ALLIANZ BURKINA ASSURANCES	BFA	2 137 781	35,7%	43,2%	32,0%
58	64	COMPAGNIE D'ASSURANCES ET DE REASSURANCES DU NIGER	NER	3 172 398	16,3%	43,4%	47,5%
59	40	ASKIA ASSURANCES SA	SEN	2 255 768	43,8%	43,5%	38,2%
60	41	CNART ASSURANCES SA	SEN	2 876 735	25,4%	43,9%	38,3%
61	92	FEDAS SA	BEN	2 000 178	-38,6%	44,3%	79,6%
62	48	NSIA ASSURANCES	MLI	777 157	-6,9%	44,5%	41,1%
63	18	ALLIANZ CENTRAFRIQUE ASSURANCES	CAF	702 359	133,7%	44,7%	24,5%
64	72	SOGAM SA	GIN	428 844	38,0%	44,9%	50,9%
65	44	ASSURANCES GENERALES DU CAMEROUN (AGC)	CMR	1 260 537	19,1%	45,2%	39,0%
66	35	ASSURANCE SECURITE SENEGALAISE	SEN	1 704 268	25,7%	45,5%	35,3%
67	25	LES ASSURANCES BLEUES CNAR	MLI	1 546 946	85,0%	46,1%	28,7%
68	36	NSIA SENEGAL ASSURANCES	SEN	4 782 038	43,6%	46,8%	36,0%
69	75	GENERALE DES ASSURANCES	BFA	2 147 795	-12,2%	47,4%	51,7%
70	63	ACTIVA ASSURANCES	CMR	8 033 876	13,2%	47,4%	47,5%
71	94	GROUPEMENT TOGOLAIS D'ASSURANCES (GTA-C2A)	TGO	1 775 229	-35,7%	47,4%	94,1%
72	45	NSIA GABON	GAB	8 531 264	1,1%	47,5%	39,8%
73	23	EGICO SA	GNQ	2 712 324	68,0%	47,8%	26,8%
74	46	SOCIETE AFRICAINE D'ASSURANCES ET DE REASSURANCES	TCD	2 815 608	11,9%	47,8%	40,3%
75	34	LA GENERALE DES ASSURANCES	BEN	1 131 017	27,8%	48,7%	34,6%
76	70	SAAR ASSURANCES	CMR	8 623 303	-9,0%	49,0%	49,1%
77	58	SALAMA ASSURANCES	SEN	1 184 168	52,6%	49,0%	44,2%
78	5	ALLIANZ INSURANCE GHANA	GHA	2 147 185	374,4%	49,2%	13,9%
79	76	SUNU ASSURANCES IARD TOGO	TGO	2 159 874	-15,0%	49,6%	55,1%
80	81	L'AFRICAINE DES ASSURANCES	BEN	5 264 493	-0,8%	49,8%	57,0%
81	38	SOCIETE IVOIRIENNE D'ASSURANCES MUTUELLES	CIV	3 066 036	37,7%	50,5%	37,1%
82	56	SUNU ASSURANCES	CAF	863 378	68,7%	50,6%	42,7%
83	68	SUNU ASSURANCES IARD	CIV	5 491 936	29,3%	50,8%	48,5%
84	82	LA NIGERIENNE D'ASSURANCE ET DE REASSURANCE	NER	2 305 117	-9,5%	51,1%	57,4%
85	67	ATLANTIQUE ASSURANCES COTE D'IVOIRE (AACI)	CIV	4 290 269	46,8%	53,1%	48,5%
86	73	LA PREVOYANCE ASSURANCES SA	SEN	4 426 359	19,7%	56,4%	51,7%
87	60	SAHAM ASSURANCE	CMR	4 099 852	7,6%	56,9%	45,2%
88	77	NSIA TOGO	TGO	4 120 354	0,2%	57,3%	55,5%
89	20	ALLIANZ COTE D'IVOIRE ASSURANCES	CIV	10 981 286	157,1%	57,7%	24,8%
90	47	ZENITHE INSURANCE SA	CMR	3 610 228	57,8%	59,5%	40,5%
91	80	AXA ASSURANCES SA	SEN	7 634 133	20,5%	59,6%	56,9%
92	84	SUNU ASSURANCES SA	BFA	2 053 208	16,7%	60,3%	60,5%
93	91	UNION DES ASSURANCES DU BURKINA IARDT	BFA	2 649 093	21,2%	62,2%	76,1%
94	85	NSIA BENIN	BEN	5 884 525	5,6%	62,3%	64,4%
95	74	SAHAM ASSURANCE	BFA	3 922 570	36,4%	63,7%	51,7%
96	59	ALLIANZ CAMEROUN ASSURANCES	CMR	8 839 401	88,7%	67,2%	44,4%
97	19	ALLIANCE AFRICAINE D'ASSURANCES SA	CIV	1 268 649	266,1%	67,3%	24,8%
98	96	FEDERALE D'ASSURANCES DE COTE D'IVOIRE	CIV	1 893 835	-54,4%	67,5%	118,8%
99	97	OGAR SA	TGO	1 317 482	-13,9%	68,8%	119,9%
100	88	GENERATION NOUVELLE D'ASSURANCES	CIV	4 621 435	35,0%	69,6%	73,9%

Chiffres en milliers de francs CFA

Rang ⁽¹⁾		Compagnies	Pays	Charge de sinistres	Tx de croissance 2015-2014	S/P ⁽¹⁾	
2015	2014					2015	2014
101	89	RADIANT INSURANCE COMPANY LTD	RWA	4 486 178	33,0%	71,3%	74,9%
102	14	L'AFRICAIN DES ASSURANCES	GNQ	2 532 745	267,6%	74,3%	22,1%
103	102	SAMARITAN INSURANCE	CMR	2 234 146	-1367,7%	78,6%	ND
104	52	SOCIETE NATIONALE D'ASSURANCES ET DE REASSURANCES	BFA	8 867 298	95,5%	82,7%	42,1%
105	90	SONAM MUTUELLE	SEN	2 575 086	-9,2%	83,3%	75,0%
106	87	NSIA COTE D'IVOIRE	CIV	19 708 349	40,9%	99,5%	69,4%
107	107	SAAR SENEGAL SA	SEN	454 153	ND	116,4%	ND
				Total 2015	324 181 092		
				Total 2014⁽¹⁾	295 422 669		

Source : FANAF 2017

[1] Chiffres et rangs 2014 revus au 31/12/2015

S/P = charge sinistres / primes acquises

En 2015, les assureurs dommages enregistrent une aggravation de 9,7% de leur sinistralité. Les sommes à la charge des compagnies non vie passent de 295 milliards FCFA en 2014 à 324 milliards FCFA au cours de l'exercice 2015. Malgré cette augmentation, **le rapport sinistres à primes moyen s'améliore. Il gagne 0,2 point et s'élève désormais à 40,2%.**

Au cours de l'exercice 2015, **l'ALLIANCE AFRICAINE D'ASSURANCES SA (COTE D'IVOIRE), SOCIETE NATIONALE D'ASSURANCES ET DE REASSURANCES (BURKINA FASO), ALLIANZ COTE D'IVOIRE**

ASSURANCE et NSIA COTE D'IVOIRE présentent une aggravation de leur sinistralité.

Enfin, notons que sur l'ensemble des 107 sociétés non vie présentent dans ce classement, 53 assureurs, soit **près de la moitié de l'ensemble étudié affichent un rapport sinistres à primes inférieur à leur taux de chargement.**

LE PODIUM : Les trois premières compagnies de chaque marché

Chiffres en milliers de francs CFA

 Bénin (BEN)				Prestations vie		Rang FANAF	 Burkina faso (BFA)				Prestations vie		Rang FANAF	 Cameroun (CMR)				Prestations vie		Rang FANAF
1	Assurances et Reassurances du Golfe de Guinée	541 939	11	Coris Assurance Vie	0	1	Pro Assur Vie	11 176	2											
2	L'Africaine Vie Benin	683 091	14	Sunu Assurances Vie	64 708	6	Nsia Vie Assurances	180 860	8											
3	Nsia Vie Benin	820 538	17	Cif Vie	365 916	9	Saar Vie	1 000 978	23											

 Congo Brazzaville (COG)				Prestations vie		Rang FANAF	 Côte d'Ivoire (CIV)				Prestations vie		Rang FANAF	 Gabon (GAB)				Prestations vie		Rang FANAF
1	Nsia Vie Congo	544 153	12	Compagnie Euro-Africaine d'Assurances Vie	50 738	4	Nsia Vie Gabon	965 577	22											
2	Assurances Generales du Congo - Vie (Agc-Vie)	888 475	19	Alliance Africaine d'Assurance Vie	852 585	18	Sunu Assurances Vie Gabon	4 433 810	43											
3	-	-	-	Atlantique Assurances Vie	1 650 419	27	Omnium Gabonais d'Assurances et de Reassurances Vie	5 529 345	45											

 Mali (MLI)				Prestations vie		Rang FANAF	 Niger (NER)				Prestations vie		Rang FANAF	 Sénégal (SEN)				Prestations vie		Rang FANAF
1	Nsia Vie Mali	768 055	16	Compagnie Nouvelle d'Assurances Vie	32 789	3	La Senegalaise de L'Assurance Vie (Senvie)	58 366	5											
2	Sté Nouvelle d'Assurances Vie (Sonavie)	1 462 969	26	Sunu Assurances Vie Niger	2 591 084	35	Saar Vie Senegal	754 571	15											
3	-	-	-	-	-	-	Nsia Vie Senegal	1 928 706	31											

 Tchad (TCD)				Prestations vie		Rang FANAF	 Togo (TGO)				Prestations vie		Rang FANAF
1	Star Vie Sa	176 448	7	Mutuelle d'Assurances de La Fucec	529 516	10							
2	-	-	-	Beneficial Life	546 062	13							
3	-	-	-	Nsia Vie Togo	1 958 481	32							

Source : FANAF 2017

Prestations vie = prestations échues + participations aux excédents

Chiffres en milliers de francs CFA

Rang ⁽¹⁾		Compagnies	Pays	Prestations vie	Tx de croissance 2015-2014
2015	2014				
1	49	CORIS ASSURANCE VIE	BFA	0	ND
2	5	PRO ASSUR VIE	CMR	11 176	-90,9%
3	4	COMPAGNIE NOUVELLE D'ASSURANCES VIE	NER	32 789	-10,8%
4	50	COMPAGNIE EURO-AFRICAINE D'ASSURANCES VIE	CIV	50 738	ND
5	2	LA SENEGALAISE DE L'ASSURANCE VIE (SENVIE)	SEN	58 366	192,0%
6	3	SUNU ASSURANCES VIE	BFA	64 708	192,2%
7	6	STAR VIE SA	TCD	176 448	10,9%
8	1	NSIA VIE ASSURANCES	CMR	180 860	1434,8%
9	9	CIF VIE	BFA	365 916	55,3%
10	10	MUTUELLE D'ASSURANCES DE LA FUCEC	TGO	529 516	29,3%
11	12	ASSURANCES ET REASSURANCES DU GOLFE DE GUINEE	BEN	541 939	8,9%
12	8	NSIA VIE CONGO	COG	544 153	151,4%
13	23	BENEFICIAL LIFE	TGO	546 062	-43,1%
14	13	L'AFRICAIN VIE BENIN	BEN	683 091	16,5%
15	18	SAAR VIE SENEGAL	SEN	754 571	-11,8%
16	26	NSIA VIE MALI	MLI	768 055	-39,3%
17	16	NSIA VIE BENIN	BEN	820 538	15,2%
18	11	ALLIANCE AFRICAINE D'ASSURANCE VIE	CIV	852 585	94,7%
19	14	ASSURANCES GENERALES DU CONGO - VIE (AGC-VIE)	COG	888 475	27,4%
20	7	GENERALE DES ASSURANCES VIE	BFA	920 671	365,6%
21	19	SUNU ASSURANCES VIE BENIN	BEN	956 726	6,3%
22	15	NSIA VIE GABON	GAB	965 577	36,0%
23	21	SAAR VIE	CMR	1 000 978	6,4%
24	20	AVIE SA	BEN	1 121 522	20,6%
25	17	SAHAM ALL LIFE INSURANCE CAMEROUN	CMR	1 160 278	40,7%
26	27	SOCIETE NOUVELLE D'ASSURANCES VIE (SONAVIE)	MLI	1 462 969	2,1%
27	25	ATLANTIQUE ASSURANCES VIE	CIV	1 650 419	43,1%
28	31	BELIFE INSURANCE SA	CIV	1 813 488	4,5%
29	33	ALLIANZ BURKINA ASSURANCES VIE	BFA	1 890 017	-2,4%
30	29	ACTIVA VIE	CMR	1 924 220	27,1%
31	22	NSIA VIE SENEGAL	SEN	1 928 706	101,4%
32	24	NSIA VIE TOGO	TGO	1 958 481	86,3%
33	30	SUNU ASSURANCES VIE TOGO	TGO	2 057 360	32,4%
34	28	SOCIETE NATIONALE D'ASSURANCES ET DE REASSURANCES VIE	BFA	2 074 511	38,7%
35	34	SUNU ASSURANCES VIE NIGER	NER	2 591 084	26,8%
36	35	SUNU ASSURANCES VIE	SEN	2 927 256	35,8%
37	32	SAHAM ASSURANCE VIE	BEN	3 114 199	77,4%
38	39	SONAM ASSURANCES VIE MUTUELLE	SEN	3 398 928	-0,4%
39	41	BENEFICIAL LIFE INSURANCE SA	CMR	3 420 669	-5,6%
40	36	GROUPEMENT TOGOLAIS D'ASSURANCES VIE	TGO	3 602 318	18,9%
41	51	LA LOYALE VIE	CIV	3 668 829	ND
42	42	UNION DES ASSURANCES DU BURKINA VIE	BFA	4 097 840	3,3%
43	37	SUNU ASSURANCES VIE GABON	GAB	4 433 810	32,4%
44	44	SUNU ASSURANCES VIE CAMEROUN	CMR	4 625 478	2,7%
45	38	OMNIUM GABONAIS D'ASSURANCES ET DE REASSURANCES VIE	GAB	5 529 345	63,8%
46	40	ALLIANZ SENEGAL ASSURANCES VIE	SEN	6 320 092	75,6%
47	52	AMSA ASSURANCES VIE	SEN	6 596 883	ND

Chiffres en milliers de francs CFA

Rang ⁽¹⁾		Compagnies	Pays	Prestations vie	Tx de croissance 2015-2014
2015	2014				
48	43	ALLIANZ CAMEROUN ASSURANCES VIE	CMR	10 843 470	166,3%
49	45	ALLIANZ COTE D'IVOIRE ASSURANCES VIE	CIV	12 613 392	12,2%
50	47	NSIA VIE COTE D'IVOIRE	CIV	12 780 072	-8,2%
51	46	SAHAM ASSURANCE VIE	CIV	17 934 805	35,1%
52	48	SUNU ASSURANCES VIE COTE D'IVOIRE	CIV	27 623 260	42,2%
Total 2015				166 877 639	
Total 2014⁽¹⁾				121 335 626	

(1) Chiffres 2014 revus au 31/12/2015

Prestations vie = prestations échues + participations aux excédents

Source : FANAF 2017

En 2015, les prestations échues dans la branche vie augmentent de 37,5%. Elles passent de 121 milliards FCFA en 2014 à 167 milliards FCFA au cours de l'exercice considéré.

Les assureurs des deux principaux marchés de la sous-région (Côte d'Ivoire et Cameroun) totalisent 61% de l'ensemble des sommes versées par les sociétés vie soit 102 milliards FCFA.

SUNU ASSURANCES VIE COTE D'IVOIRE, premier assureur vie de la zone FANAF enregistre en 2015 des débours de 27 milliards FCFA en hausse de 42,2% par rapport à 2014. SAHAM ASSURANCE VIE COTE D'IVOIRE et NSIA VIE COTE D'IVOIRE lui emboîtent le pas avec des volumes de prestations respectifs de 18 milliards FCFA et 13 milliards FCFA.



NASR-SA
NATIONALE D'ASSURANCE ET DE RÉASSURANCE



Bureau veritas

Mon entreprise, Ma famille à l'abri

Je suis assuré à NASR-SA

- > Automobile
- > Transport Maritime et Aérien
- > Engineering
- > Incendie
- > Vie
- > Maladie
- > Individuels accidents
- > Risques divers



Tél : (222) 4525 26 50 / 4525 27 66 / 4525 68 15 Fax : (222) 4525 18 18 / 4525 69 58 - Email : nasr@nasr.mr

SANAD GEOTRANS

RESTEZ
CONNECTÉS
À VOTRE
FLOTTE
AUTOMOBILE

En partenariat avec GEOMTEC



SANAD GEOTRANS, une solution sur-mesure pour optimiser la gestion de votre flotte automobile.

SANAD GEOTRANS est votre solution de télématique innovante et sur-mesure, qui vous permet de gérer de manière optimale votre flotte automobile au Maroc et à l'étranger, et de suivre en temps réel l'activité de vos équipes, via une plateforme web ainsi qu'une application mobile dédiées.

www.sanad.ma

SANAD  **سناد**

L'ASSURANCE QUI VOUS LIBÈRE

LE PODIUM : Les trois premières compagnies de chaque marché

Chiffres en milliers de francs CFA

Bénin (BEN)				Burkina faso (BFA)				Burundi (BDI)			
		Productivité par salarié	Rang FANAF			Productivité par salarié	Rang FANAF			Productivité par salarié	Rang FANAF
1	Nsia Benin	247 275	22	Allianz Burkina Assurances Vie		304 806	14	Bicor Sa		33 802	148
2	Nsia Vie Benin	206 635	36	Sté Nationale d'Assurances et de Reassurances Vie		174 485	48	-		-	-
3	L'Africaine Vie Benin	202 158	37	Union des Assurances du Burkina Vie		159 878	54	-		-	-

Cameroun (CMR)				Centrafrique (CAF)				Congo Brazzaville (COG)			
		Productivité par salarié	Rang FANAF			Productivité par salarié	Rang FANAF			Productivité par salarié	Rang FANAF
1	Allianz Cameroun Assurances Vie	1 012 611	2	Sunu Assurances		74 182	110	Assurances et Reassurances du Congo		520 194	4
2	Saar Vie	425 281	5	Allianz Centrafrique Assurances		60 430	124	Nsia Vie Congo		234 338	25
3	Sunu Assurances Vie Cameroun	306 944	13	-		-	-	Nsia Congo		228 170	26

Côte d'ivoire (CIV)				Gabon (GAB)				Guinée Conakry (GIN)			
		Productivité par salarié	Rang FANAF			Productivité par salarié	Rang FANAF			Productivité par salarié	Rang FANAF
1	Allianz Cote d'Ivoire Assurances Vie	611 231	3	Sunu Assurances Vie Gabon		323 404	12	Saham Assurance Guinee		51 192	134
2	Sunu Assurances Vie Cote d'Ivoire	372 141	8	Assurances Industrielles et Commerciales Sa		289 829	17	Sogam Sa		46 316	142
3	Saham Assurance CI	357 957	10	Saham Assurance Gabon		274 583	18	Sunu Assurances Guinee		ND	158

Guinée Equatoriale (GNQ)				Madagascar (MDG)*				Mali (MLI)			
		Productivité par salarié	Rang FANAF			Productivité par salarié	Rang FANAF			Productivité par salarié	Rang FANAF
1	Egico Sa	363 367	9	Assurances et Reassurances Omnibranches		52 722	133	Sté Nouvelle d'Assurances Vie (Sonavie)		201 771	38
2	L'Africaine des Assurances	186 181	44	-		-	-	Saham Assurance		174 423	49
3	-	-	-	-		-	-	Sunu Assurances Iard Mali		157 750	55

Niger (NER)				Sénégal (SEN)				Tchad (TCD)			
		Productivité par salarié	Rang FANAF			Productivité par salarié	Rang FANAF			Productivité par salarié	Rang FANAF
1	Sunu Assurances Vie Niger	250 672	21	Nsia Vie Senegal		1 215 436	1	Sté Africaine d'Assurances et de Reassurances		399 714	6
2	Compagnie d'Assurances et de Reassurances du Niger	172 226	50	Allianz Senegal Assurances Vie		374 425	7	Star Vie Sa		91 835	93
3	Sunu Assurances Iard Niger	97 720	89	Sunu Assurances Vie		335 922	11	Star Nationale Sa		90 135	96

Togo (TGO)			
		Productivité par salarié	Rang FANAF
1	Groupement Togolais d'Assurances Vie	263 693	19
2	Nsia Vie Togo	219 410	32
3	Nsia Togo	180 590	47

*Chiffres ALLIANZ MADAGASCAR ASSURANCES non disponibles

Source : FANAF 2017

Chiffres en milliers de francs CFA

Rang ⁽¹⁾		Compagnies	Catégorie	Pays	Productivité par salarié ⁽¹⁾		Δ en %
2015	2014				2015	2014	
1	2	NSIA VIE SENEGAL	V	SEN	1 215 436	582 779	108,6%
2	1	ALLIANZ CAMEROUN ASSURANCES VIE	V	CMR	1 012 611	838 882	20,7%
3	3	ALLIANZ COTE D'IVOIRE ASSURANCES VIE	V	CIV	611 231	557 760	9,6%
4	10	ASSURANCES ET REASSURANCES DU CONGO	NV	COG	520 194	345 417	50,6%
5	9	SAAR VIE	V	CMR	425 281	350 480	21,3%
6	6	SOCIETE AFRICAINE D'ASSURANCES ET DE REASSURANCES	NV	TCD	399 714	419 424	-4,7%
7	14	ALLIANZ SENEGAL ASSURANCES VIE	V	SEN	374 425	325 335	15,1%
8	7	SUNU ASSURANCES VIE COTE D'IVOIRE	V	CIV	372 141	378 941	-1,8%
9	151	EGICO SA	NV	GNQ	363 367	ND	ND
10	8	SAHAM ASSURANCE CI	NV	CIV	357 957	360 021	-0,6%
11	15	SUNU ASSURANCES VIE	V	SEN	335 922	324 152	3,6%
12	11	SUNU ASSURANCES VIE GABON	V	GAB	323 404	334 795	-3,4%
13	12	SUNU ASSURANCES VIE CAMEROUN	V	CMR	306 944	332 867	-7,8%
14	18	ALLIANZ BURKINA ASSURANCES VIE	V	BFA	304 806	306 350	-0,5%
15	29	NSIA VIE COTE D'IVOIRE	V	CIV	295 181	200 854	47,0%
16	5	SONAM ASSURANCES VIE MUTUELLE	V	SEN	292 151	438 410	-33,4%
17	19	ASSURANCES INDUSTRIELLES ET COMMERCIALES SA	NV	GAB	289 829	279 953	3,5%
18	17	SAHAM ASSURANCE GABON	NV	GAB	274 583	308 180	-10,9%
19	23	GROUPEMENT TOGOLAIS D'ASSURANCES VIE	V	TGO	263 693	246 311	7,1%
20	31	ASKIA ASSURANCES SA	NV	SEN	252 824	197 438	28,1%
21	22	SUNU ASSURANCES VIE NIGER	V	NER	250 672	248 786	0,8%
22	28	NSIA BENIN	NV	BEN	247 275	202 910	21,9%
23	25	SAAR ASSURANCES	NV	CMR	239 768	244 712	-2,0%
24	43	AXA ASSURANCES	NV	CMR	237 551	172 621	37,6%
25	24	NSIA VIE CONGO	V	COG	234 338	245 415	-4,5%
26	26	NSIA CONGO	NV	COG	228 170	240 977	-5,3%
27	4	SAHAM ASSURANCES SA	NV	SEN	224 653	509 008	-55,9%
28	21	OMNIUM GABONAIS D'ASSURANCES ET DE REASSURANCES	NV	GAB	223 878	250 621	-10,7%
29	20	NSIA GABON	NV	GAB	220 508	271 961	-18,9%
30	153	AMSA ASSURANCES VIE	V	SEN	220 186	ND	ND
31	32	NSIA SENEGAL ASSURANCES	NV	SEN	220 124	196 895	11,8%
32	13	NSIA VIE TOGO	V	TGO	219 410	330 756	-33,7%
33	157	SONAM MUTUELLE	NV	SEN	214 969	ND	ND
34	27	AXA ASSURANCES	NV	GAB	211 833	208 179	1,8%
35	37	ACTIVA VIE	V	CMR	208 599	187 432	11,3%
36	30	NSIA VIE BENIN	V	BEN	206 635	197 800	4,5%
37	39	L'AFRICAINNE VIE BENIN	V	BEN	202 158	182 910	10,5%
38	50	SOCIETE NOUVELLE D'ASSURANCES VIE (SONAVIE)	V	MLI	201 771	159 438	26,6%
39	143	LA LOYALE VIE	V	CIV	194 092	ND	ND
40	35	NSIA COTE D'IVOIRE	NV	CIV	193 660	190 103	1,9%
41	40	ASSURANCES GENERALES DU CONGO - VIE (AGC-VIE)	V	COG	191 968	182 288	5,3%
42	46	ALLIANZ COTE D'IVOIRE ASSURANCES	NV	CIV	191 483	170 688	12,2%
43	45	ALLIANZ SENEGAL ASSURANCES	NV	SEN	188 888	172 408	9,6%
44	36	L'AFRICAINNE DES ASSURANCES	NV	GNQ	186 181	189 135	-1,6%
45	48	NSIA CAMEROUN	NV	CMR	182 648	166 200	9,9%
46	16	ALLIANZ CONGO ASSURANCES	NV	COG	180 649	312 063	-42,1%
47	34	NSIA TOGO	NV	TGO	180 590	194 312	-7,1%
48	49	SOCIETE NATIONALE D'ASSURANCES ET DE REASSURANCES VIE	V	BFA	174 485	161 195	8,2%
49	59	SAHAM ASSURANCE	NV	MLI	174 423	138 134	26,3%
50	53	COMPAGNIE D'ASSURANCES ET DE REASSURANCES DU NIGER	NV	NER	172 226	152 703	12,8%

Chiffres en milliers de francs CFA

Rang ⁽¹⁾		Compagnies	Catégorie	Pays	Productivité par salarié ⁽¹⁾		Δ en %
2015	2014				2015	2014	
51	47	OMNIUM GABONAIS D'ASSURANCES ET DE REASSURANCES VIE	V	GAB	168 842	167 575	0,8%
52	57	SUNU ASSURANCES IARD SENEGAL	NV	SEN	162 441	139 067	16,8%
53	41	AXA ASSURANCES	NV	CIV	160 915	176 875	-9,0%
54	38	UNION DES ASSURANCES DU BURKINA VIE	V	BFA	159 878	186 134	-14,1%
55	86	SUNU ASSURANCES IARD MALI	NV	MLI	157 750	85 530	84,4%
56	56	SAHAM ASSURANCE	NV	TGO	156 072	144 936	7,7%
57	52	ACTIVA ASSURANCES	NV	CMR	154 358	156 287	-1,2%
58	55	SAHAM ASSURANCE	NV	BFA	147 836	147 180	0,4%
59	64	AXA ASSURANCES SA	NV	SEN	147 173	128 495	14,5%
60	62	SUNU ASSURANCES VIE TOGO	V	TGO	146 869	136 008	8,0%
61	54	SAHAM ALL LIFE INSURANCE CAMEROUN	V	CMR	146 435	150 206	-2,5%
62	70	SUNU ASSURANCES IARD	NV	CIV	146 193	112 093	30,4%
63	65	GARANTIE MUTUELLE DES CADRES (GMC)	NV	CMR	145 811	124 735	16,9%
64	44	ALLIANZ CAMEROUN ASSURANCES	NV	CMR	145 421	172 577	-15,7%
65	42	AVIE SA	V	BEN	145 373	173 953	-16,4%
66	66	ALLIANZ BURKINA ASSURANCES	NV	BFA	139 277	122 298	13,9%
67	80	SUNU ASSURANCES VIE BENIN	V	BEN	138 725	99 194	39,9%
68	58	ATLANTIQUE ASSURANCES COTE D'IVOIRE (AACI)	NV	CIV	137 443	138 261	-0,6%
69	67	SAHAM ASSURANCE VIE	V	CIV	132 432	121 630	8,9%
70	73	CORIS ASSURANCES SA	NV	BFA	130 190	107 537	21,1%
71	63	ASSURANCES GENERALES DU CONGO	NV	COG	125 367	129 363	-3,1%
72	148	ALLIANZ INSURANCE GHANA	NV	GHA	123 675	ND	ND
73	60	CIF VIE	V	BFA	123 131	137 183	-10,2%
74	51	ALLIANZ MALI ASSURANCES	NV	MLI	122 969	158 751	-22,5%
75	78	GENERATION NOUVELLE D'ASSURANCES	NV	CIV	122 398	101 362	20,8%
76	71	GENERALE DES ASSURANCES	NV	BFA	121 705	110 058	10,6%
77	90	LA PREVOYANCE ASSURANCES SA	NV	SEN	119 798	76 697	56,2%
78	79	CNART ASSURANCES SA	NV	SEN	116 125	100 055	16,1%
79	61	NSIA VIE GABON	V	GAB	114 843	136 710	-16,0%
80	83	ALLIANZ TOGO ASSURANCES	NV	TGO	113 701	93 610	21,5%
81	76	SOCIETE NATIONALE D'ASSURANCES ET DE REASSURANCES	NV	BFA	109 281	102 774	6,3%
82	81	L'AFRICAIN DES ASSURANCES	NV	BEN	107 590	98 335	9,4%
83	154	COMPAGNIE NATIONALE D'ASSURANCE AGRICOLE DU SENEGAL (CNAAS)	NV	SEN	105 282	ND	ND
84	69	SUNU ASSURANCES SA	NV	BFA	104 977	112 870	-7,0%
85	139	SUNU ASSURANCES VIE	V	BFA	103 185	ND	ND
86	146	MATCA	NV	CIV	102 147	ND	ND
87	75	ASSURANCES LAFIA SA	NV	MLI	101 895	103 839	-1,9%
88	85	SONAM ASSURANCES SA	NV	SEN	99 890	85 706	16,6%
89	74	SUNU ASSURANCES IARD NIGER	NV	NER	97 720	106 008	-7,8%
90	88	LA NIGERIENNE D'ASSURANCE ET DE REASSURANCE	NV	NER	95 834	83 239	15,1%
91	33	NSIA VIE MALI	V	MLI	94 397	195 872	-51,8%
92	72	NSIA ASSURANCES	NV	MLI	92 179	109 159	-15,6%
93	98	STAR VIE SA	V	TCD	91 835	67 392	36,3%
94	87	ALLIANZ BENIN ASSURANCES	NV	BEN	91 750	84 372	8,7%
95	68	CHANAS ASSURANCES	NV	CMR	90 987	121 060	-24,8%
96	89	STAR NATIONALE SA	NV	TCD	90 135	79 973	12,7%
97	92	NOUVELLE ALLIANCE D'ASSURANCES SA	NV	MLI	90 097	73 760	22,1%
98	82	SUNU ASSURANCES IARD TOGO	NV	TGO	87 958	96 613	-9,0%
99	104	BENEFICIAL LIFE INSURANCE SA	V	CMR	85 232	63 680	33,8%
100	123	SAHAM ASSURANCE	NV	CMR	83 769	39 575	111,7%

Chiffres en milliers de francs CFA

Rang ⁽¹⁾		Compagnies	Catégorie	Pays	Productivité par salarié ⁽¹⁾		Δ en %
2015	2014				2015	2014	
101	93	BELIFE INSURANCE SA	V	CIV	83 495	73 018	14,3%
102	103	SAHAM ASSURANCES	NV	NER	81 162	63 760	27,3%
103	84	SOCIETE NIGERIENNE D'ASSURANCES ET DE REASSURANCES	NV	NER	80 489	89 082	-9,6%
104	100	ATLANTIQUE ASSURANCES VIE	V	CIV	80 380	65 878	22,0%
105	137	FEDAS SA	NV	BEN	79 421	ND	ND
106	94	ASSURANCE SECURITE SENEGALAISE	NV	SEN	76 763	71 641	7,1%
107	96	BENEFICIAL LIFE	V	TGO	75 900	68 412	10,9%
108	121	UNION DES ASSURANCES DU BURKINA IARDT	NV	BFA	75 866	41 917	81,0%
109	99	GENERALE DES ASSURANCES VIE	V	BFA	74 463	66 739	11,6%
110	107	SUNU ASSURANCES	NV	CAF	74 182	58 143	27,6%
111	97	SAAR VIE SENEGAL	V	SEN	72 620	67 839	7,0%
112	142	ALLIANCE AFRICAINE D'ASSURANCE VIE	V	CIV	72 237	ND	ND
113	152	RADIANT INSURANCE COMPANY LTD	NV	RWA	71 926	ND	ND
114	108	LES ASSURANCES BLEUES CNAR	NV	MLI	71 786	57 027	25,9%
115	101	AMSA ASSURANCES	NV	SEN	71 227	65 068	9,5%
116	95	FIDELIA ASSURANCES	NV	TGO	69 321	70 164	-1,2%
117	158	GROUPEMENT TOGOLAIS D'ASSURANCES (GTA-C2A)	NV	TGO	68 933	ND	ND
118	124	ZENITHE INSURANCE SA	NV	CMR	68 329	39 497	73,0%
119	106	ASSURANCES ET REASSURANCES DU GOLFE DE GUINEE	V	BEN	65 336	61 484	6,3%
120	113	SALAMA ASSURANCES	NV	SEN	63 834	47 603	34,1%
121	109	JACKSON ASSURANCES IARD	NV	BFA	63 477	54 260	17,0%
122	105	AREA SA	NV	CMR	61 999	63 233	-2,0%
123	116	SONAC SA	NV	SEN	61 555	44 610	38,0%
124	118	ALLIANZ CENTRAFRIQUE ASSURANCES	NV	CAF	60 430	42 966	40,6%
125	141	COMPAGNIE EURO-AFRICAINE D'ASSURANCES VIE	V	CIV	58 488	ND	ND
126	77	SAHAM ASSURANCE VIE	V	BEN	58 028	101 510	-42,8%
127	117	SOCIETE IVOIRIENNE D'ASSURANCES MUTUELLES	NV	CIV	57 917	43 144	34,2%
128	91	TROPICAL SOCIETE D'ASSURANCES (TSA-ASSURANCES)	NV	CIV	56 089	75 010	-25,2%
129	156	SAAR SENEGAL SA	NV	SEN	54 877	ND	ND
130	112	COMPAGNIE NOUVELLE D'ASSURANCES VIE	V	NER	53 536	48 070	11,4%
131	120	ATLAS ASSURANCES	NV	CIV	53 316	42 490	25,5%
132	114	PRO ASSUR ASSURANCES	NV	CMR	53 249	46 513	14,5%
133	115	ASSURANCES ET REASSURANCES OMNIBRANCHES	NV	MDG	52 722	46 314	13,8%
134	149	SAHAM ASSURANCE GUINEE	NV	GIN	51 192	ND	ND
135	102	FEDERALE D'ASSURANCES DE COTE D'IVOIRE	NV	CIV	50 445	64 587	-21,9%
136	122	NSIA VIE ASSURANCES	V	CMR	50 362	41 852	20,3%
137	125	LA SENEGALAISE DE L'ASSURANCE VIE (SENVIE)	V	SEN	50 205	37 331	34,5%
138	119	SERENITY ASSURANCES	NV	CIV	48 625	42 898	13,4%
139	136	MUTUAL BENEFITS ASSURANCES NIGER SA	NV	NER	48 267	19 829	143,4%
140	110	LA GENERALE DES ASSURANCES	NV	BEN	47 073	52 761	-10,8%
141	132	BENEFICIAL GENERAL INSURANCE SA	NV	CMR	46 915	26 977	73,9%
142	128	SOGAM SA	NV	GIN	46 316	35 172	31,7%
143	111	MUTUELLE D'ASSURANCES DE LA FUCEC	V	TGO	41 394	49 849	-17,0%
144	127	SOLIDARITE AFRICAINE D'ASSURANCES	NV	CIV	39 938	35 891	11,3%
145	134	ALLIANCE AFRICAINE D'ASSURANCES SA	NV	CIV	37 726	25 901	45,7%
146	130	CAMINSUR	NV	CMR	36 820	30 606	20,3%
147	131	COMPAGNIE PROFESSIONNELLE D'ASSURANCE (CPA)	NV	CMR	36 569	28 868	26,7%
148	133	BICOR SA	NV	BDI	33 802	26 892	25,7%
149	129	ASSURANCES GENERALES DU CAMEROUN (AGC)	NV	CMR	31 314	33 070	-5,3%
150	159	OGAR SA	NV	TGO	27 809	ND	ND

Chiffres en milliers de francs CFA

Rang ⁽¹⁾		Compagnies	Catégorie	Pays	Productivité par salarié ⁽¹⁾		Δ en %
2015	2014				2015	2014	
151	135	SOCIETE NATIONALE D'ASSURANCES	NV	COD	26 439	22 797	16,0%
152	126	SAMARITAN INSURANCE	NV	CMR	19 460	36 076	-46,1%
153	138	CORIS ASSURANCE VIE	V	BFA	ND	ND	ND
154	140	PRO ASSUR VIE	V	CMR	ND	ND	ND
155	144	AMSA ASSURANCES	NV	CIV	ND	ND	ND
156	145	LA LOYALE ASSURANCES	NV	CIV	ND	ND	ND
157	147	ASSURANCES DU GABON SA	NV	GAB	ND	ND	ND
158	150	SUNU ASSURANCES GUINEE	NV	GIN	ND	ND	ND
159	155	MUTUELLE D'ASSURANCES AGRICOLES DU SENEGAL	NV	SEN	ND	ND	ND

Source : FANAF 2017

(1) Chiffres et rangs 2014 revus au 31/12/2015
ND = non déterminé


MEDIANE 2015	120 751
MEDIANE 2014⁽¹⁾	116 965

Bien aidés par l'accroissement de leurs souscriptions, les assureurs de la zone FANAF améliorent leur productivité médiane en 2015. L'augmentation de leur ratio s'effectue cependant dans des proportions inférieures à celles du chiffre d'affaires. Tandis que les primes émises par les 159 sociétés étudiées progressent de 15,2% en 2015, leur productivité médiane ne s'accroît que de 3,2%, passant de 117 milliards FCFA en 2014 à 121 milliards FCFA en 2015.

Après trois exercices consécutifs à la première place, ALLIANZ

CAMEROUN ASSURANCES VIE perd cette année la tête du classement au profit de NSIA VIE SENEGAL. L'assureur sénégalais profite de l'augmentation de 108% de son chiffre d'affaires en 2015 et affiche désormais une productivité par salarié de 1,2 milliard FCFA.

Loin de ces performances, certains assureurs ont traversé l'exercice 2015 avec des fortunes diverses. Ainsi, SAHAM ASSURANCES SA SENEGAL et NSIA VIE MALI enregistrent une chute supérieure à 50% de leur productivité par salarié en 2015.



WAICARE

WAICA REINSURANCE CORPORATION PLC

Headquarters:
Maritime House (2nd Floor)
Government Wharf
Wallace Johnson Street
Freetown, Sierra Leone
P.O. Box: 1135

Tel: +232 76 368359, 22 226082 (S/L)
+234 802323 7865, 7045977109 (Nigeria)
+233 244 684 127 (Ghana)
+225 56 67 60 55 (Ivory Coast)

Fax: +232 22 226083 (S/L)

Email: waicareinsurance@waicare.com
info@waicare.com

Website: www.waicare.com

A Sub-Regional Financial Sector Initiative

CORE VALUES

Professionalism

Speed, Team Spirit, Integrity

Commitment

WAICARE

Les 20 meilleurs taux de croissance 2015-2014

Rang	Compagnies	Catégorie	Pays	%
1	MUTUAL BENEFITS ASSURANCES NIGER SA	NV	NER	143,4%
2	SAHAM ASSURANCE	NV	CMR	111,7%
3	NSIA VIE SENEGAL	V	SEN	108,6%
4	SUNU ASSURANCES IARD MALI	NV	MLI	84,4%
5	UNION DES ASSURANCES DU BURKINA IARDT	NV	BFA	81,0%
6	BENEFICIAL GENERAL INSURANCE SA	NV	CMR	73,9%
7	ZENITHE INSURANCE SA	NV	CMR	73,0%
8	LA PREVOYANCE ASSURANCES SA	NV	SEN	56,2%
9	ASSURANCES ET REASSURANCES DU CONGO	NV	COG	50,6%
10	NSIA VIE COTE D'IVOIRE	V	CIV	47,0%
11	ALLIANCE AFRICAINE D'ASSURANCES SA	NV	CIV	45,7%
12	ALLIANZ CENTRAFRIQUE ASSURANCES	NV	CAF	40,6%
13	SUNU ASSURANCES VIE BENIN	V	BEN	39,9%
14	SONAC SA	NV	SEN	38,0%
15	AXA ASSURANCES	NV	CMR	37,6%
16	STAR VIE SA	V	TCD	36,3%
17	LA SENEGALAISE DE L'ASSURANCE VIE (SENVIE)	V	SEN	34,5%
18	SOCIETE IVOIRIENNE D'ASSURANCES MUTUELLES	NV	CIV	34,2%
19	SALAMA ASSURANCES	NV	SEN	34,1%
20	BENEFICIAL LIFE INSURANCE SA	V	CMR	33,8%

Les 20 taux de croissance les plus faibles 2015-2014

Rang	Compagnies	Catégorie	Pays	%
1	SAHAM ASSURANCES SA	NV	SEN	-55,9%
2	NSIA VIE MALI	V	MLI	-51,8%
3	SAMARITAN INSURANCE	NV	CMR	-46,1%
4	SAHAM ASSURANCE VIE	V	BEN	-42,8%
5	ALLIANZ CONGO ASSURANCES	NV	COG	-42,1%
6	NSIA VIE TOGO	V	TGO	-33,7%
7	SONAM ASSURANCES VIE MUTUELLE	V	SEN	-33,4%
8	TROPICAL SOCIETE D'ASSURANCES (TSA-ASSURANCES)	NV	CIV	-25,2%
9	CHANAS ASSURANCES	NV	CMR	-24,8%
10	ALLIANZ MALI ASSURANCES	NV	MLI	-22,5%
11	FEDERALE D'ASSURANCES DE COTE D'IVOIRE	NV	CIV	-21,9%
12	NSIA GABON	NV	GAB	-18,9%
13	MUTUELLE D'ASSURANCES DE LA FUCEC	V	TGO	-17,0%
14	AVIE SA	V	BEN	-16,4%
15	NSIA VIE GABON	V	GAB	-16,0%
16	ALLIANZ CAMEROUN ASSURANCES	NV	CMR	-15,7%
17	NSIA ASSURANCES	NV	MLI	-15,6%
18	UNION DES ASSURANCES DU BURKINA VIE	V	BFA	-14,1%
19	SAHAM ASSURANCE GABON	NV	GAB	-10,9%
20	LA GENERALE DES ASSURANCES	NV	BEN	-10,8%

Source : FANAF 2017

Rang ⁽¹⁾		Compagnies	Catégorie	Pays	Capital ⁽¹⁾	
2015	2014				2015	2014
1	1	SOCIETE NATIONALE D'ASSURANCES	NV	COD	27 920 198 668	25 532 535 679
2	2	BENEFICIAL LIFE INSURANCE SA	V	CMR	6 380 000 000	6 380 000 000
3	6	CHANAS ASSURANCES	NV	CMR	6 051 116 000	4 600 000 000
4	3	ALLIANZ CAMEROUN ASSURANCES	NV	CMR	6 000 000 000	6 000 000 000
5	4	ASSURANCES INDUSTRIELLES ET COMMERCIALES SA	NV	GAB	5 000 000 000	5 000 000 000
6	5	AXA ASSURANCES	NV	CMR	4 667 376 000	4 667 600 000
7	18	ACTIVA ASSURANCES	NV	CMR	4 625 000 000	2 625 000 000
8	78	SOLIDARITE AFRICAINE D'ASSURANCES	NV	CIV	4 380 090 000	1 000 090 000
9	29	AXA ASSURANCES	NV	GAB	4 320 400 000	2 160 200 000
10	7	AXA ASSURANCES SA	NV	SEN	4 232 000 000	4 232 000 000
11	15	SAAR ASSURANCES	NV	CMR	4 220 000 000	3 000 000 000
12	143	SONAM MUTUELLE	NV	SEN	4 069 702 346	ND
13	8	ASSURANCES ET REASSURANCES DU CONGO	NV	COG	4 000 000 000	4 000 000 000
14	80	BENEFICIAL GENERAL INSURANCE SA	NV	CMR	3 704 000 000	1 000 000 000
15	10	AMSA ASSURANCES	NV	SEN	3 680 000 000	3 680 000 000
16	11	SUNU ASSURANCES IARD	NV	CIV	3 500 000 000	3 500 000 000
17	144	GROUPEMENT TOGOLAIS D'ASSURANCES (GTA-C2A)	NV	TGO	3 500 000 000	ND
18	12	LES ASSURANCES BLEUES CNAR	NV	MLI	3 383 897 675	3 383 897 675
19	145	FEDAS SA	NV	BEN	3 300 000 000	ND
20	14	AXA ASSURANCES	NV	CIV	3 109 616 000	3 109 616 000
21	16	SAHAM ASSURANCE	NV	CMR	3 000 000 000	3 000 000 000
22	17	SAHAM ASSURANCE CI	NV	CIV	3 000 000 000	3 000 000 000
23	24	NSIA VIE COTE D'IVOIRE	V	CIV	3 000 000 000	2 250 000 000
24	146	AMSA ASSURANCES	NV	CIV	3 000 000 000	ND
25	31	SUNU ASSURANCES VIE COTE D'IVOIRE	V	CIV	2 909 100 000	2 000 000 000
26	13	SAAR VIE SENEGAL	V	SEN	2 871 770 000	3 200 000 000
27	25	NSIA BENIN	NV	BEN	2 700 000 000	2 250 000 000
28	19	NSIA COTE D'IVOIRE	NV	CIV	2 525 610 000	2 525 610 000
29	20	NSIA CONGO	NV	COG	2 500 000 000	2 500 000 000
30	21	NSIA SENEGAL ASSURANCES	NV	SEN	2 500 000 000	2 500 000 000
31	22	PRO ASSUR ASSURANCES	NV	CMR	2 436 600 000	2 436 600 000
32	70	GENERATION NOUVELLE D'ASSURANCES	NV	CIV	2 400 000 000	1 200 000 000
33	147	MUTUELLE D'ASSURANCES AGRICOLES DU SENEGAL	NV	SEN	2 384 218 145	ND
34	23	RADIANT INSURANCE COMPANY LTD	NV	RWA	2 371 910 000	2 302 720 000
35	9	ATLANTIQUE ASSURANCES VIE	V	CIV	2 320 190 000	4 000 000 000
36	26	OMNIUM GABONAIS D'ASSURANCES ET DE REASSURANCES	NV	GAB	2 208 000 000	2 208 000 000
37	27	NSIA GABON	NV	GAB	2 200 000 000	2 200 000 000
38	28	BENEFICIAL LIFE	V	TGO	2 200 000 000	2 200 000 000
39	148	EGICO SA	NV	GNQ	2 200 000 000	ND
40	42	GARANTIE MUTUELLE DES CADRES (GMC)	NV	CMR	2 176 000 000	1 700 000 000
41	30	FEDERALE D'ASSURANCES DE COTE D'IVOIRE	NV	CIV	2 100 000 000	2 100 000 000
42	50	LA PREVOYANCE ASSURANCES SA	NV	SEN	2 100 000 000	1 500 000 000
43	81	ASSURANCES ET REASSURANCES DU GOLFE DE GUINEE	V	BEN	2 040 820 000	1 000 000 000
44	32	ASSURANCES GENERALES DU CONGO	NV	COG	2 000 050 000	2 000 000 000
45	33	L'AFRICAIN DES ASSURANCES	NV	BEN	2 000 000 000	2 000 000 000
46	34	BELIFE INSURANCE SA	V	CIV	2 000 000 000	2 000 000 000
47	35	SAHAM ASSURANCE VIE	V	CIV	2 000 000 000	2 000 000 000
48	36	SAHAM ASSURANCE GABON	NV	GAB	2 000 000 000	2 000 000 000
49	37	SOCIETE NOUVELLE D'ASSURANCES VIE (SONAVIE)	V	MLI	2 000 000 000	2 000 000 000
50	38	NSIA ASSURANCES	NV	MLI	2 000 000 000	2 000 000 000

Rang ⁽¹⁾		Compagnies	Catégorie	Pays	Capital ⁽¹⁾	
2015	2014				2015	2014
51	39	SONAM ASSURANCES SA	NV	SEN	2 000 000 000	2 000 000 000
52	43	LA GENERALE DES ASSURANCES	NV	BEN	2 000 000 000	1 700 000 000
53	71	ALLIANCE AFRICAINE D'ASSURANCES SA	NV	CIV	2 000 000 000	1 200 000 000
54	82	GENERALE DES ASSURANCES	NV	BFA	2 000 000 000	1 000 000 000
55	83	NSIA TOGO	NV	TGO	2 000 000 000	1 000 000 000
56	149	OGAR SA	NV	TGO	2 000 000 000	ND
57	40	SAMARITAN INSURANCE	NV	CMR	1 810 000 000	2 000 000 000
58	41	SUNU ASSURANCES VIE NIGER	V	NER	1 728 000 000	1 728 000 000
59	44	ATLANTIQUE ASSURANCES COTE D'IVOIRE (AACI)	NV	CIV	1 666 670 000	1 666 670 000
60	45	ASSURANCES GENERALES DU CAMEROUN (AGC)	NV	CMR	1 618 700 000	1 618 700 000
61	46	ACTIVA VIE	V	CMR	1 600 000 000	1 600 000 000
62	47	NSIA CAMEROUN	NV	CMR	1 600 000 000	1 600 000 000
63	48	OMNIUM GABONAIS D'ASSURANCES ET DE REASSURANCES VIE	V	GAB	1 600 000 000	1 600 000 000
64	49	SOCIETE NIGERIENNE D'ASSURANCES ET DE REASSURANCES	NV	NER	1 595 004 000	1 595 004 000
65	150	ALLIANZ INSURANCE GHANA	NV	GHA	1 584 238 800	ND
66	51	AREA SA	NV	CMR	1 530 000 000	1 500 000 000
67	52	JACKSON ASSURANCES IARD	NV	BFA	1 500 000 000	1 500 000 000
68	53	SUNU ASSURANCES VIE CAMEROUN	V	CMR	1 500 000 000	1 500 000 000
69	54	COMPAGNIE PROFESSIONNELLE D'ASSURANCE (CPA)	NV	CMR	1 500 000 000	1 500 000 000
70	55	NSIA VIE CONGO	V	COG	1 500 000 000	1 500 000 000
71	56	NSIA VIE GABON	V	GAB	1 500 000 000	1 500 000 000
72	57	SONAM ASSURANCES VIE MUTUELLE	V	SEN	1 500 000 000	1 500 000 000
73	58	SUNU ASSURANCES VIE	V	SEN	1 500 000 000	1 500 000 000
74	59	CNART ASSURANCES SA	NV	SEN	1 500 000 000	1 500 000 000
75	60	SALAMA ASSURANCES	NV	SEN	1 500 000 000	1 500 000 000
76	61	SOCIETE AFRICAINE D'ASSURANCES ET DE REASSURANCES	NV	TCD	1 500 000 000	1 500 000 000
77	84	ZENITHE INSURANCE SA	NV	CMR	1 500 000 000	1 000 000 000
78	85	ASKIA ASSURANCES SA	NV	SEN	1 500 000 000	1 000 000 000
79	86	SONAC SA	NV	SEN	1 500 000 000	1 000 000 000
80	151	COMPAGNIE EURO-AFRICAINE D'ASSURANCES VIE	V	CIV	1 500 000 000	ND
81	152	LA LOYALE VIE	V	CIV	1 500 000 000	ND
82	153	LA LOYALE ASSURANCES	NV	CIV	1 500 000 000	ND
83	154	COMPAGNIE NATIONALE D'ASSURANCE AGRICOLE DU SENEGAL (CNAAS)	NV	SEN	1 500 000 000	ND
84	62	SOCIETE NATIONALE D'ASSURANCES ET DE REASSURANCES	NV	BFA	1 440 000 000	1 440 000 000
85	64	ALLIANZ COTE D'IVOIRE ASSURANCES	NV	CIV	1 400 000 000	1 400 000 000
86	65	ALLIANZ SENEGAL ASSURANCES	NV	SEN	1 400 000 000	1 400 000 000
87	87	ALLIANZ SENEGAL ASSURANCES VIE	V	SEN	1 400 000 000	1 000 000 000
88	66	SAHAM ALL LIFE INSURANCE CAMEROUN	V	CMR	1 379 890 000	1 379 890 000
89	67	FIDELIA ASSURANCES	NV	TGO	1 350 000 000	1 350 000 000
90	63	ASSURANCES ET REASSURANCES OMNIBRANCHES	NV	MDG	1 315 301 041	1 431 765 195
91	68	SAHAM ASSURANCE	NV	TGO	1 300 000 000	1 300 000 000
92	69	UNION DES ASSURANCES DU BURKINA IARDT	NV	BFA	1 291 100 000	1 291 100 000
93	72	LA NIGERIENNE D'ASSURANCE ET DE REASSURANCE	NV	NER	1 200 000 000	1 200 000 000
94	73	ALLIANZ CAMEROUN ASSURANCES VIE	V	CMR	1 100 000 000	1 100 000 000
95	74	MUTUAL BENEFITS ASSURANCES NIGER SA	NV	NER	1 100 000 000	1 100 000 000
96	75	ASSURANCES GENERALES DU CONGO - VIE (AGC-VIE)	V	COG	1 086 860 000	1 086 860 000
97	76	ALLIANZ BURKINA ASSURANCES	NV	BFA	1 034 080 000	1 034 080 000
98	77	SAAR VIE	V	CMR	1 030 000 000	1 030 000 000
99	79	SERENITY ASSURANCES	NV	CIV	1 000 000 000	1 000 090 000
100	88	AVIE SA	V	BEN	1 000 000 000	1 000 000 000

Rang ⁽¹⁾		Compagnies	Catégorie	Pays	Capital ⁽¹⁾	
2015	2014				2015	2014
101	89	L'AFRICAINNE VIE BENIN	V	BEN	1 000 000 000	1 000 000 000
102	90	NSIA VIE BENIN	V	BEN	1 000 000 000	1 000 000 000
103	91	SAHAM ASSURANCE VIE	V	BEN	1 000 000 000	1 000 000 000
104	92	SUNU ASSURANCES VIE BENIN	V	BEN	1 000 000 000	1 000 000 000
105	93	ALLIANZ BENIN ASSURANCES	NV	BEN	1 000 000 000	1 000 000 000
106	94	ALLIANZ BURKINA ASSURANCES VIE	V	BFA	1 000 000 000	1 000 000 000
107	95	CIF VIE	V	BFA	1 000 000 000	1 000 000 000
108	96	GENERALE DES ASSURANCES VIE	V	BFA	1 000 000 000	1 000 000 000
109	97	SOCIETE NATIONALE D'ASSURANCES ET DE REASSURANCES VIE	V	BFA	1 000 000 000	1 000 000 000
110	98	SUNU ASSURANCES VIE	V	BFA	1 000 000 000	1 000 000 000
111	99	UNION DES ASSURANCES DU BURKINA VIE	V	BFA	1 000 000 000	1 000 000 000
112	100	CORIS ASSURANCES SA	NV	BFA	1 000 000 000	1 000 000 000
113	101	SAHAM ASSURANCE	NV	BFA	1 000 000 000	1 000 000 000
114	102	SUNU ASSURANCES SA	NV	BFA	1 000 000 000	1 000 000 000
115	103	NSIA VIE ASSURANCES	V	CMR	1 000 000 000	1 000 000 000
116	104	PRO ASSUR VIE	V	CMR	1 000 000 000	1 000 000 000
117	105	CAMINSUR	NV	CMR	1 000 000 000	1 000 000 000
118	106	ALLIANZ CENTRAFRIQUE ASSURANCES	NV	CAF	1 000 000 000	1 000 000 000
119	107	SUNU ASSURANCES	NV	CAF	1 000 000 000	1 000 000 000
120	108	ALLIANZ CONGO ASSURANCES	NV	COG	1 000 000 000	1 000 000 000
121	109	ALLIANZ COTE D'IVOIRE ASSURANCES VIE	V	CIV	1 000 000 000	1 000 000 000
122	110	ALLIANCE AFRICAINE D'ASSURANCE VIE	V	CIV	1 000 000 000	1 000 000 000
123	111	ATLAS ASSURANCES	NV	CIV	1 000 000 000	1 000 000 000
124	112	TROPICAL SOCIETE D'ASSURANCES (TSA-ASSURANCES)	NV	CIV	1 000 000 000	1 000 000 000
125	113	SUNU ASSURANCES VIE GABON	V	GAB	1 000 000 000	1 000 000 000
126	114	L'AFRICAINNE DES ASSURANCES	NV	GNQ	1 000 000 000	1 000 000 000
127	115	NSIA VIE MALI	V	MLI	1 000 000 000	1 000 000 000
128	116	ALLIANZ MALI ASSURANCES	NV	MLI	1 000 000 000	1 000 000 000
129	117	ASSURANCES LAFIA SA	NV	MLI	1 000 000 000	1 000 000 000
130	118	NOUVELLE ALLIANCE D'ASSURANCES SA	NV	MLI	1 000 000 000	1 000 000 000
131	119	SAHAM ASSURANCE	NV	MLI	1 000 000 000	1 000 000 000
132	120	SUNU ASSURANCES IARD MALI	NV	MLI	1 000 000 000	1 000 000 000
133	121	COMPAGNIE NOUVELLE D'ASSURANCES VIE	V	NER	1 000 000 000	1 000 000 000
134	122	COMPAGNIE D'ASSURANCES ET DE REASSURANCES DU NIGER	NV	NER	1 000 000 000	1 000 000 000
135	123	SAHAM ASSURANCES	NV	NER	1 000 000 000	1 000 000 000
136	124	SUNU ASSURANCES IARD NIGER	NV	NER	1 000 000 000	1 000 000 000
137	125	LA SENEGALAISE DE L'ASSURANCE VIE (SENVIE)	V	SEN	1 000 000 000	1 000 000 000
138	126	NSIA VIE SENEGAL	V	SEN	1 000 000 000	1 000 000 000
139	127	ASSURANCE SECURITE SENEGALAISE	NV	SEN	1 000 000 000	1 000 000 000
140	128	SAHAM ASSURANCES SA	NV	SEN	1 000 000 000	1 000 000 000
141	129	SUNU ASSURANCES IARD SENEGAL	NV	SEN	1 000 000 000	1 000 000 000
142	130	STAR VIE SA	V	TCD	1 000 000 000	1 000 000 000
143	131	GROUPEMENT TOGOLAIS D'ASSURANCES VIE	V	TGO	1 000 000 000	1 000 000 000
144	132	NSIA VIE TOGO	V	TGO	1 000 000 000	1 000 000 000
145	133	SUNU ASSURANCES VIE TOGO	V	TGO	1 000 000 000	1 000 000 000
146	134	ALLIANZ TOGO ASSURANCES	NV	TGO	1 000 000 000	1 000 000 000
147	135	SUNU ASSURANCES IARD TOGO	NV	TGO	1 000 000 000	1 000 000 000
148	140	STAR NATIONALE SA	NV	TCD	1 000 000 000	500 000 000
149	155	CORIS ASSURANCE VIE	V	BFA	1 000 000 000	ND
150	156	ASSURANCES DU GABON SA	NV	GAB	1 000 000 000	ND

Chiffres en milliers de francs CFA

Rang ⁽¹⁾		Compagnies	Catégorie	Pays	Capital ⁽¹⁾	
2015	2014				2015	2014
151	157	SAAR SENEGAL SA	NV	SEN	1 000 000 000	ND
152	158	AMSA ASSURANCES VIE	V	SEN	982 050 000	ND
153	136	MATCA	NV	CIV	800 000 000	800 000 000
154	137	SOCIETE IVOIRIENNE D'ASSURANCES MUTUELLES	NV	CIV	800 000 000	800 000 000
155	138	MUTUELLE D'ASSURANCES DE LA FUCEC	V	TGO	800 000 000	800 000 000
156	139	SUNU ASSURANCES GUINEE	NV	GIN	764 100 000	751 200 000
157	159	SAHAM ASSURANCE GUINEE	NV	GIN	750 000 000	ND
158	141	BICOR SA	NV	BDI	389 717 536	348 310 345
159	142	SOGAM SA	NV	GIN	191 014 000	187 779 000

Source : FANAF 2017

(1) Chiffres et rangs 2014 revus au 31/12/2015

ND = non déterminé

Avec l'entrée en vigueur de la nouvelle réglementation portant **le capital social minimum des sociétés membres de la CIMA de 1 milliard FCFA à 5 milliards FCFA**, les opérations de recapitalisation observées depuis quelques années se sont poursuivies en 2015. **Au total, près de 52 milliards FCFA ont été levés par les assureurs évoluant dans les pays membres de la**

CIMA. SOLIDARITE AFRICAINE D'ASSURANCES (COTE D'IVOIRE) enregistre l'augmentation de capital la plus importante. L'assureur dommages ivoirien voit son capital social passer de 1 milliards FCFA à 4,4 milliards FCFA.

Malgré un environnement de plus en plus complexe et, grâce aux soutiens indéfectibles et aux conseils éclairés de ses partenaires, la gestion d'AVENI-RE (**première compagnie de réassurance privée de la zone CIMA**) s'est soldé en 2015 par un résultat net positif de 956,2 millions contre 800,2 millions de FCFA en 2014, soit une hausse de plus de 19%.

La compagnie a réalisé un chiffre d'affaires net d'annulations de 15,368 milliards de FCFA en 2015, contre 13,568 milliards en 2014. Et les dividendes ont été régulièrement distribués aux actionnaires, à hauteur de 40% de nos résultats depuis la troisième année de son existence.

Le capital social d'AVENI-RE, arrêté à 08 milliards de FCFA depuis 2012, est **en augmentation** et devra atteindre 22 milliards de FCFA à l'horizon 2018.

Par ailleurs, l'agence de notation financière Global Crédit Rating (GCR) vient de reconduire pour 2016 et 2017, la note BBB+ (triple B plus) sur le plan régional et une note internationale B, plafonnée à la note souveraine de la Côte d'Ivoire.

A. PRINCIPAUX INDICATEURS

1. Performance technique

Intitulé	2011	2012	2013	2014	2015
Primes émises brutes (M.FCFA)	10 173	10 313	12 186	13 568	15 369
Ratios sinistres à primes (%)	34,5	52,4	42,6	49,5	44,19
Ratios combinés (%)	72,6	91,8	96,0	95,3	97,2

2. Performance financière

Intitulé	2011	2012	2013	2014	2015
Résultat net (M.FCFA)	808	939	660	800	956
Fonds propres (M. FCFA)	6 494	9 472	9 917	10 177	10 660

B. NOTATION FINANCIERE

a) Notation Global Credit Rating Co. (GCR)

Catégorie de valeurs	Echelle de Notation	Monnaie	Rating	Perspectives
Capacité de paiement	Régional	CFA	BBB+	Stable
Capacité de paiement	International (*)	CFA	B	Stable

(*)La notation internationale est plafonnée par la note souveraine de la Côte d'Ivoire à B

b) Agence de notation BLOOMFIELD INVESTMENT

Catégorie de valeurs	Echelle de Notation	Monnaie	Note Actu	Note Prec.	Perspectives
Long terme	Régionale	CFA	A-	A-	Positive
Court terme	Régionale	CFA	A-	A-	Positive

C. LES CAPACITES

ZONE AFRIQUE (CIMA, WAICA, COMESA,...)

BRANCHES	TRAITES	FACULTATIVES
Incendie & RA et risques divers et risque technique	750 000 000	7 500 000 000
Transport (Facultés et corps)	500 000 000	1 000 000 000
Automobiles, responsabilités civile	750 000 000	750 000 000
Caution	800 000 000	800 000 000
Risque Agricole	700 000 000	700 000 000
Vie	100 000 000	250 000 000

MONDE ARABE (MAGHREB, MOYEN ORIENT, PAYS DU GOLF)

BRANCHES	TRAITES	FACULTATIVES
Incendie & RA et risques divers et risque technique	500 000 000	3 000 000 000
Transport (Facultés et corps)	500 000 000	1 000 000 000

www.aveni-re.com

[Le classement des compagnies non vie par branche

LE PODIUM : Les trois premières compagnies de chaque marché

Chiffres en milliers de francs CFA

Bénin (BEN)				Burkina faso (BFA)				Burundi (BDI)			
		Primes Émises	Rang FANAF			Primes Émises	Rang FANAF			Primes Émises	Rang FANAF
1	Fedas Sa	3 549 730	21	Sté Nationale d'Assurances et de Reassurances	3 897 108	18	Bicor Sa	704 485	90		
2	L'Africaine des Assurances	3 385 140	23	Generale des Assurances	2 713 681	37	-	-	-		
3	Nsia Benin	3 112 932	29	Coris Assurances Sa	2 387 726	42	-	-	-		

Cameroun (CMR)				Centrafrique (CAF)				Congo Brazzaville (COG)			
		Primes Émises	Rang FANAF			Primes Émises	Rang FANAF			Primes Émises	Rang FANAF
1	Garantie Mutuelle des Cadres (Gmc)	6 866 160	4	Allianz Centrafrique Assurances	916 023	85	Assurances Generales du Congo	7 422 536	3		
2	Saar Assurances	5 992 458	7	Sunu Assurances	795 611	88	Assurances et Reassurances du Congo	3 135 833	28		
3	Allianz Cameroun Assurances	4 481 949	13	-	-	-	Allianz Congo Assurances	2 820 259	33		

Côte d'Ivoire (CIV)				Gabon (GAB)				Guinée Conakry (GIN)			
		Primes Émises	Rang FANAF			Primes Émises	Rang FANAF			Primes Émises	Rang FANAF
1	Saham Assurance Ci	9 836 378	2	Nsia Gabon	6 840 915	5	Sogam Sa	679 424	95		
2	Allianz Cote d'Ivoire Assurances	4 936 256	10	Axa Assurances	6 102 403	6	Saham Assurance Guinee	478 843	99		
3	Matca	4 596 601	11	Omnium Gabonais d'Assurances et de Reassurances	5 458 350	8	Sunu Assurances Guinee	-	107		

Guinée Equatoriale (GNQ)				Madagascar (MDG)*				Mali (MLI)			
		Primes Émises	Rang FANAF			Primes Émises	Rang FANAF			Primes Émises	Rang FANAF
1	Egico Sa	2 365 586	43	Assurances et Reassurances Omnibranches	1 796 744	58	Les Assurances Bleues Cnar	2 943 513	31		
2	L'Africaine des Assurances	560 549	97	-	-	-	Saham Assurance	1 959 752	52		
3	-	-	-	-	-	-	Assurances Lafia Sa	1 789 558	60		

Niger (NER)				Sénégal (SEN)				Tchad (TCD)			
		Primes Émises	Rang FANAF			Primes Émises	Rang FANAF			Primes Émises	Rang FANAF
1	Sté Nigerienne d'Assurances et de Reassurances	4 124 550	15	Axa Assurances Sa	4 490 208	12	Sté Africaine d'Assurances et de Reassurances	2 086 274	49		
2	Compagnie D'assurances et de Reassurances du Niger	3 339 253	24	Assurance Securite Senegalaise	3 516 022	22	Star Nationale Sa	1 759 809	62		
3	Sunu Assurances Iard Niger	2 352 806	44	Cnart Assurances Sa	3 295 550	25	-	-	-		

Togo (TGO)			
		Primes Émises	Rang FANAF
1	Saham Assurance	1 717 174	63
2	Groupement Togolais d'Assurances (Gta-C2a)	1 582 893	68
3	Nsia Togo	1 385 369	72

*Chiffres ALLIANZ MADAGASCAR ASSURANCES non disponibles

Source : FANAF 2017

Chiffres en milliers de francs CFA

Rang ⁽¹⁾		Compagnies	Catégorie	Pays	2015		2014 ⁽¹⁾		Δ PE 2015-2014
2015	2014				Primes émises	S/P ⁽²⁾	Primes émises	S/P ⁽²⁾	
1	1	SOCIETE NATIONALE D'ASSURANCES	NV	COD	40 185 494	22,8%	35 924 523	20,4%	11,9%
2	3	SAHAM ASSURANCE CI	NV	CIV	9 836 378	38,0%	8 591 667	30,8%	14,5%
3	5	ASSURANCES GENERALES DU CONGO	NV	COG	7 422 536	83,2%	7 203 508	60,7%	3,0%
4	9	GARANTIE MUTUELLE DES CADRES (GMC)	NV	CMR	6 866 160	38,8%	5 868 187	42,4%	17,0%
5	4	NSIA GABON	NV	GAB	6 840 915	49,9%	7 920 496	33,7%	-13,6%
6	6	AXA ASSURANCES	NV	GAB	6 102 403	45,5%	6 702 119	31,3%	-8,9%
7	7	SAAR ASSURANCES	NV	CMR	5 992 458	61,3%	6 267 381	66,2%	-4,4%
8	8	OMNIUM GABONAIS D'ASSURANCES ET DE REASSURANCES	NV	GAB	5 458 350	20,1%	6 042 288	36,8%	-9,7%
9	10	SAHAM ASSURANCE GABON	NV	GAB	4 986 553	48,7%	5 294 842	26,1%	-5,8%
10	11	ALLIANZ COTE D'IVOIRE ASSURANCES	NV	CIV	4 936 256	34,5%	4 762 267	44,7%	3,7%
11	15	MATCA	NV	CIV	4 596 601	36,3%	4 216 499	32,1%	9,0%
12	16	AXA ASSURANCES SA	NV	SEN	4 490 208	30,2%	4 210 766	32,3%	6,6%
13	18	ALLIANZ CAMEROUN ASSURANCES	NV	CMR	4 481 949	40,4%	3 856 338	49,9%	16,2%
14	17	AXA ASSURANCES	NV	CMR	4 351 673	34,7%	3 966 032	24,7%	9,7%
15	12	SOCIETE NIGERIENNE D'ASSURANCES ET DE REASSURANCES	NV	NER	4 124 550	29,0%	4 500 486	37,9%	-8,4%
16	19	AXA ASSURANCES	NV	CIV	4 065 751	38,6%	3 657 259	61,9%	11,2%
17	13	NSIA COTE D'IVOIRE	NV	CIV	3 986 955	59,2%	4 435 005	58,6%	-10,1%
18	20	SOCIETE NATIONALE D'ASSURANCES ET DE REASSURANCES	NV	BFA	3 897 108	53,7%	3 542 290	61,1%	10,0%
19	14	ASSURANCES INDUSTRIELLES ET COMMERCIALES SA	NV	GAB	3 850 931	38,0%	4 298 707	23,2%	-10,4%
20	31	ATLANTIQUE ASSURANCES COTE D'IVOIRE (AACI)	NV	CIV	3 628 003	38,1%	2 684 521	54,0%	35,1%
21	23	FEDAS SA	NV	BEN	3 549 730	48,7%	3 208 043	93,4%	10,7%
22	21	ASSURANCE SECURITE SENEGALAISE	NV	SEN	3 516 022	48,2%	3 292 595	36,6%	6,8%
23	26	L'AFRICAIN DES ASSURANCES	NV	BEN	3 385 140	44,9%	2 911 169	42,8%	16,3%
24	22	COMPAGNIE D'ASSURANCES ET DE REASSURANCES DU NIGER	NV	NER	3 339 253	52,1%	3 245 548	42,8%	2,9%
25	24	CNART ASSURANCES SA	NV	SEN	3 295 550	39,7%	3 056 950	51,8%	7,8%
26	35	SUNU ASSURANCES IARD SENEGAL	NV	SEN	3 162 286	39,1%	2 443 152	27,9%	29,4%
27	32	LA PREVOYANCE ASSURANCES SA	NV	SEN	3 154 308	42,2%	2 662 169	47,6%	18,5%
28	2	ASSURANCES ET REASSURANCES DU CONGO	NV	COG	3 135 833	24,3%	8 633 706	83,8%	-63,7%
29	30	NSIA BENIN	NV	BEN	3 112 932	79,6%	2 692 768	1,7%	15,6%
30	46	GENERATION NOUVELLE D'ASSURANCES	NV	CIV	3 001 681	70,7%	1 905 471	61,8%	57,5%
31	33	LES ASSURANCES BLEUES CNAR	NV	MLI	2 943 513	47,4%	2 581 370	30,5%	14,0%
32	36	SUNU ASSURANCES IARD	NV	CIV	2 929 405	61,8%	2 421 037	11,7%	21,0%
33	27	ALLIANZ CONGO ASSURANCES	NV	COG	2 820 259	38,3%	2 892 007	-3969,0%	-2,5%
34	28	ACTIVA ASSURANCES	NV	CMR	2 799 218	32,2%	2 837 511	14,5%	-1,3%
35	29	AREA SA	NV	CMR	2 785 199	43,4%	2 759 844	58,4%	0,9%
36	43	ATLAS ASSURANCES	NV	CIV	2 718 347	27,7%	2 033 815	23,0%	33,7%
37	37	GENERALE DES ASSURANCES	NV	BFA	2 713 681	41,4%	2 291 025	38,9%	18,4%
38	57	RADIANT INSURANCE COMPANY LTD	NV	RWA	2 676 745	72,9%	1 681 875	72,5%	59,2%
39	51	TROPICAL SOCIETE D'ASSURANCES (TSA-ASSURANCES)	NV	CIV	2 528 032	29,6%	1 838 329	15,6%	37,5%
40	40	ALLIANZ SENEGAL ASSURANCES	NV	SEN	2 483 225	36,9%	2 183 218	27,4%	13,7%
41	39	NSIA CONGO	NV	COG	2 425 046	73,0%	2 221 263	100,0%	9,2%
42	45	CORIS ASSURANCES SA	NV	BFA	2 387 726	38,0%	1 955 716	52,0%	22,1%
43	25	EGICO SA	NV	GNQ	2 365 586	51,6%	3 017 312	44,6%	-21,6%
44	34	SUNU ASSURANCES IARD NIGER	NV	NER	2 352 806	46,3%	2 512 995	41,9%	-6,4%
45	47	SAHAM ASSURANCE	NV	BFA	2 285 793	41,0%	1 902 936	53,7%	20,1%

Chiffres en milliers de francs CFA

Rang ⁽¹⁾		Compagnies	Catégorie	Pays	2015		2014 ⁽¹⁾		△ PE 2015-2014
2015	2014				Primes émises	S/P ⁽²⁾	Primes émises	S/P ⁽²⁾	
46	101	SAHAM ASSURANCE	NV	CMR	2 225 348	72,3%	-401 113	71,3%	-654,8%
47	38	SOCIETE IVOIRIENNE D'ASSURANCES MUTUELLES	NV	CIV	2 177 060	19,8%	2 237 651	14,7%	-2,7%
48	55	ASKIA ASSURANCES SA	NV	SEN	2 110 491	59,2%	1 743 294	42,8%	21,1%
49	41	SOCIETE AFRICAINE D'ASSURANCES ET DE REASSURANCES	NV	TCD	2 086 274	67,3%	2 051 878	52,0%	1,7%
50	44	ALLIANZ BURKINA ASSURANCES	NV	BFA	2 030 709	45,4%	2 006 557	44,5%	1,2%
					TOTAL DES 50 PREMIERES		222 598 430	42,03%	
					Rappel 2014⁽¹⁾		213 534 659	41,25%	

Source : FANAF 2017

[1] Chiffres et rangs 2014 revus au 31/12/2015

[2] S/P = Charges sinistres / Primes acquises

ND = non déterminé

TOTAL MARCHE FANAF 2015	285 973 965	42,38%
TOTAL MARCHE FANAF 2014⁽¹⁾	262 998 369	41,97%

En 2015, les sociétés étudiées émettent 286 milliards FCFA de primes dans la branche automobile contre 263 milliards FCFA en 2014. Soit un taux de croissance de 8,7%.

Les risques automobile constituent le principal aliment de prime des assureurs non vie. La branche représente 34,4% des souscriptions dommages en 2015 et 25,5% des émissions vie et non vie.

Cette année, les 50 premières entreprises de la branche totalisent un chiffre d'affaires 223 milliards FCFA, en hausse de 4,2%

par rapport à 2014. **Le poids des entreprises du top 50 dans la production automobile recule cependant de 3 points et retombe à 78%.**

A l'image de l'ensemble du marché automobile où la sinistralité s'est aggravée, **les 50 premières entreprises de ce classement voient leur rapport sinistres à primes se détériorer en 2015.** Ce dernier perd 0,78 point et s'établit à 42,03%.

Réduire le déficit et le défaut de couverture d'assurance (protection gap)

Les assureurs affichent de bons résultats en Afrique. Le secteur que nous avons bâti génère chaque année plus de 60 milliards de dollars de primes sur le continent africain. La couverture que nous proposons favorise la prise des risques nécessaires au démarrage des entreprises, à la construction des villes et au développement de l'économie et du commerce. Nous permettons aux familles de se maintenir financièrement à flot lorsqu'elles perdent leur source de revenus. Nous favorisons l'accès à une médecine de pointe et finançons des départs à la retraite en toute quiétude.

Mais malgré tout ce que nous avons déjà accompli, nous avons encore beaucoup à faire. A titre d'exemple, plus de 70 % des pertes économiques à la suite de catastrophes naturelles à l'échelle mondiale ne sont pas encore assurées, ce chiffre étant encore plus élevé en Afrique.

Les particuliers ne sont pas suffisamment couverts. Si le chiffre de 60 milliards de dollars de primes impressionne, il ne représente cependant qu'une goutte d'eau dans l'océan. Seule une poignée de marchés africains affichent une pénétration de l'assurance de 1 % du PIB. Cela signifie que des millions de personnes ne possèdent pas encore de protection financière de base en cas de catastrophe, d'accident ou de maladie.

Nous appelons ce problème protection gap, et avons fait de sa réduction l'une de nos priorités au niveau mondial. C'est un objectif que nous ne pourrions atteindre du jour au lendemain, mais nous y parviendrons par un engagement à long terme et des partenariats forts.

Le déficit et le défaut de couverture d'assurance ne constitue pas seulement un enjeu économique, elle revêt également une dimension humaine et a trait à la façon dont le filet de sécurité est perçu. Notre défi touche aux valeurs sociales et à la confiance. Dans la majeure partie de notre région, le manque d'information sur l'assurance implique qu'elle n'est pas envisagée au niveau des individus comme une option dans le cadre de leur planification financière globale. Les gens ignorent souvent que l'assurance peut contribuer à financer une reconstruction après une inondation ou une tempête. Et ceux qui le savent n'ont bien souvent pas confiance dans les prestations que nous offrons et ne les comprennent pas suffisamment.

Nouer un lien avec les gens sera la clé de notre succès. Nous ne parviendrons pas à réduire protection gap avec un stylo et du papier, et en procédant comme nous le faisons avant. Nous devons concevoir de nouvelles solutions s'appuyant sur la technologie et l'innovation. Les produits doivent être disponibles, abordables et adaptés aux besoins des clients d'aujourd'hui, dans un contexte réaliste.

Nous devons nous familiariser avec le mode de vie des gens et nous rapprocher de notre objectif de réduire la sous-assurance. Nos clients sont mobiles et connectés au monde numérique. Nous devons penser au-delà des centres urbains et appliquer de nouvelles techniques d'assurance, telles que les solutions paramétriques. Nous devons être ambitieux et novateurs.

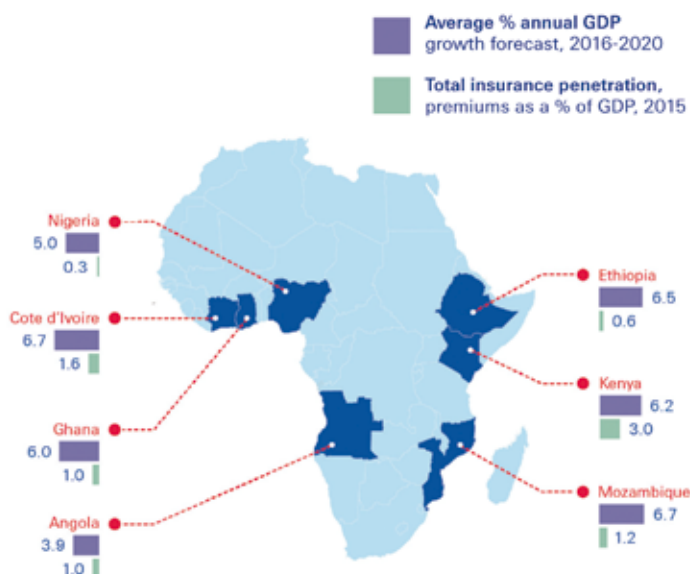
Il est loin le temps où l'assurance était l'apanage des assureurs. L'Afrique ouvre la voie des partenariats de distribution avec des coopératives, des supermarchés, des opérateurs de téléphonie ou des organismes gouvernementaux. Forts de votre expertise assurantielle, ces partenariats peuvent faire connaître les avantages de la couverture que nous proposons au bon endroit et au bon moment.

Chez Swiss Re, nous nous engageons à réduire le déficit et le défaut de couverture d'assurance. C'est une entreprise collective qui impliquera un engagement à long terme. Au Kenya par exemple, nous nous sommes associés à nos confrères réassureurs à des partenaires d'assurance qui partagent notre vision, à des courtiers, à des associations professionnelles ainsi qu'à des acteurs du secteur public afin de développer ensemble la connaissance de l'assurance et des avantages qu'elle représente.

Nous sommes ambitieux. Nous sommes convaincus que le « Protection Gap Movement » que nous avons initié peut doubler la pénétration de l'assurance au Kenya, pour la faire passer de 3 % à 6 % du PIB. Nous aurons besoin d'innovation, de créativité et de la volonté de coopérer plus intelligemment avec les autres acteurs du secteur.

Le modèle peut être reproduit sur tout marché où des assureurs s'engagent à réduire le déficit et le défaut de couverture d'assurance. Si vous partagez notre vision, rejoignez-nous pour que nous trouvions ensemble des moyens de réduire le déficit et le défaut de couverture d'assurance.

Select frontier insurance markets in Sub-Saharan Africa



Swiss Re Economic Research and Consulting



LE PODIUM : Les trois premières compagnies de chaque marché

Chiffres en milliers de francs CFA

Bénin (BEN)				Burkina faso (BFA)				Burundi (BDI)			
		Primes Émises	Rang FANAF			Primes Émises	Rang FANAF			Primes Émises	Rang FANAF
1	Nsia Benin	1 335 345	31	Saham Assurance	1 119 225	39	Bicor Sa	90 655	92		
2	L'Africaine des Assurances	835 479	46	Sté Nationale d'Assurances et de Reassurances	1 099 209	40	-	-	-		
3	Allianz Benin Assurances	393 535	64	Allianz Burkina Assurances	732 254	49	-	-	-		

Cameroun (CMR)				Centrafrique (CAF)				Congo Brazzaville (COG)			
		Primes Émises	Rang FANAF			Primes Émises	Rang FANAF			Primes Émises	Rang FANAF
1	Activa Assurances	6 136 944	4	Allianz Centrafrique Assurances	181 776	78	Nsia Congo	2 187 271	18		
2	Saham Assurance	2 601 356	15	Sunu Assurances	146 355	81	Assurances Generales du Congo	1 429 596	29		
3	Chanas Assurances	2 138 647	19	-	-	-	Allianz Congo Assurances	1 265 396	33		

Côte d'ivoire (CIV)				Gabon (GAB)				Guinée Conakry (GIN)			
		Primes Émises	Rang FANAF			Primes Émises	Rang FANAF			Primes Émises	Rang FANAF
1	Saham Assurance CI	15 400 091	1	Assurances Industrielles et Commerciales Sa	5 245 527	5	Saham Assurance Guinee	299 300	71		
2	Allianz Cote d'Ivoire Assurances	4 243 350	7	Omnium Gabonais d'Assurances et de Reassurances	5 048 370	6	Sogam Sa	56 023	94		
3	Sunu Assurances Iard	2 248 614	17	Nsia Gabon	2 696 844	13	Sunu Assurances Guinee	ND	107		

Guinée Equatoriale (GNQ)				Madagascar (MDG)*				Mali (MLI)			
		Primes Émises	Rang FANAF			Primes Émises	Rang FANAF			Primes Émises	Rang FANAF
1	Egico Sa	3 099 983	9	Assurances et Reassurances Omnibranches	11 724 250	2	Saham Assurance	3 483 269	8		
2	L'Africaine des Assurances	339 588	67	-	-	-	Nouvelle Alliance d'Assurances Sa	842 432	45		
3	-	-	-	-	-	-	Sunu Assurances Iard Mali	804 570	47		

Niger (NER)				Sénégal (SEN)				Tchad (TCD)			
		Primes Émises	Rang FANAF			Primes Émises	Rang FANAF			Primes Émises	Rang FANAF
1	Compagnie d'Assurances et de Reassurances du Niger	1 234 752	34	Nsia Senegal Assurances	2 944 859	11	Star Nationale Sa	2 967 536	10		
2	Sunu Assurances Iard Niger	859 618	44	Saham Assurances Sa	2 727 123	12	Sté Africaine d'Assurances et de Reassurances	1 155 351	37		
3	La Nigerienne d'Assurance et de Reassurance	736 428	48	Allianz Senegal Assurances	2 692 474	14	-	-	-		

Togo (TGO)			
		Primes Émises	Rang FANAF
1	Saham Assurance	2 480 654	16
2	Allianz Togo Assurances	1 064 546	42
3	Nsia Togo	619 556	51

*Chiffres ALLIANZ MADAGASCAR ASSURANCES non disponibles

Source : FANAF 2017

Chiffres en milliers de francs CFA

Rang ⁽¹⁾		Compagnies	Catégorie	Pays	2015		2014 ⁽¹⁾		Δ PE 2015-2014
2015	2014				Primes émises	S/P ⁽²⁾	Primes émises	S/P ⁽²⁾	
1	1	SAHAM ASSURANCE CI	NV	CIV	15 400 091	10,9%	10 087 234	54,4%	52,7%
2	2	ASSURANCES ET REASSURANCES OMNIBRANCHES	NV	MDG	11 724 250	9,1%	9 007 279	8,0%	30,2%
3	7	SOCIETE NATIONALE D'ASSURANCES	NV	COD	6 880 138	2,8%	4 320 753	5,9%	59,2%
4	4	ACTIVA ASSURANCES	NV	CMR	6 136 944	58,7%	5 122 540	72,0%	19,8%
5	6	ASSURANCES INDUSTRIELLES ET COMMERCIALES SA	NV	GAB	5 245 527	4,5%	4 422 216	37,1%	18,6%
6	5	OMNIUM GABONAIS D'ASSURANCES ET DE REASSURANCES	NV	GAB	5 048 370	54,2%	5 085 539	-4,9%	-0,7%
7	14	ALLIANZ COTE D'IVOIRE ASSURANCES	NV	CIV	4 243 350	15,8%	2 474 825	-98,5%	71,5%
8	11	SAHAM ASSURANCE	NV	MLI	3 483 269	-4,1%	2 728 716	152,8%	27,7%
9	8	EGICO SA	NV	GNQ	3 099 983	0,0%	3 647 611	0,0%	-15,0%
10	15	STAR NATIONALE SA	NV	TCD	2 967 536	9,3%	2 409 351	-10,9%	23,2%
11	13	NSIA SENEGAL ASSURANCES	NV	SEN	2 944 859	18,1%	2 497 502	-3,2%	17,9%
12	25	SAHAM ASSURANCES SA	NV	SEN	2 727 123	15,3%	1 487 123	12,4%	83,4%
13	3	NSIA GABON	NV	GAB	2 696 844	4,3%	5 171 586	6,9%	-47,9%
14	12	ALLIANZ SENEGAL ASSURANCES	NV	SEN	2 692 474	15,4%	2 598 209	92,7%	3,6%
15	9	SAHAM ASSURANCE	NV	CMR	2 601 356	57,1%	3 249 692	6,1%	-20,0%
16	23	SAHAM ASSURANCE	NV	TGO	2 480 654	5,5%	1 551 474	11,2%	59,9%
17	17	SUNU ASSURANCES IARD	NV	CIV	2 248 614	31,9%	2 032 497	79,3%	10,6%
18	19	NSIA CONGO	NV	COG	2 187 271	24,6%	2 001 223	349,9%	9,3%
19	22	CHANAS ASSURANCES	NV	CMR	2 138 647	25,0%	1 702 639	69,9%	25,6%
20	18	AXA ASSURANCES	NV	GAB	2 129 247	17,1%	2 031 428	19,2%	4,8%
21	47	SAAR ASSURANCES	NV	CMR	2 127 537	13,8%	588 172	26,7%	261,7%
22	10	NSIA COTE D'IVOIRE	NV	CIV	2 005 636	79,7%	3 189 377	115,4%	-37,1%
23	28	ALLIANZ CAMEROUN ASSURANCES	NV	CMR	1 796 369	31,6%	1 293 327	29,7%	38,9%
24	35	NSIA CAMEROUN	NV	CMR	1 627 337	5,4%	1 034 672	28,2%	57,3%
25	16	AMSA ASSURANCES	NV	SEN	1 620 409	-8,6%	2 040 081	97,9%	-20,6%
26	31	LA PREVOYANCE ASSURANCES SA	NV	SEN	1 493 438	35,4%	1 181 128	-3,0%	26,4%
27	21	SERENITY ASSURANCES	NV	CIV	1 492 452	1,4%	1 781 016	0,6%	-16,2%
28	24	AXA ASSURANCES	NV	CMR	1 476 901	42,8%	1 542 443	2,7%	-4,2%
29	29	ASSURANCES GENERALES DU CONGO	NV	COG	1 429 596	-133,4%	1 283 311	15,7%	11,4%
30	20	SAHAM ASSURANCE GABON	NV	GAB	1 412 450	5,9%	1 967 673	47,5%	-28,2%
31	34	NSIA BENIN	NV	BEN	1 335 345	31,7%	1 105 461	173,9%	20,8%
32	30	ALLIANZ INSURANCE GHANA	NV	GHA	1 297 746	136,6%	1 215 902	10,8%	6,7%
33	33	ALLIANZ CONGO ASSURANCES	NV	COG	1 265 396	47,6%	1 117 212	-9050,2%	13,3%
34	27	COMPAGNIE D'ASSURANCES ET DE REASSURANCES DU NIGER	NV	NER	1 234 752	33,2%	1 316 500	35,5%	-6,2%
35	41	SONAM ASSURANCES SA	NV	SEN	1 182 082	-11,3%	833 605	21,2%	41,8%
36	42	ATLANTIQUE ASSURANCES COTE D'IVOIRE (AACI)	NV	CIV	1 166 683	34,5%	787 618	7,2%	48,1%
37	26	SOCIETE AFRICAINE D'ASSURANCES ET DE REASSURANCES	NV	TCD	1 155 351	16,4%	1 422 479	6,7%	-18,8%
38	32	AXA ASSURANCES	NV	CIV	1 145 198	7,5%	1 156 324	-451,7%	-1,0%
39	40	SAHAM ASSURANCE	NV	BFA	1 119 225	133,4%	900 948	41,8%	24,2%
40	36	SOCIETE NATIONALE D'ASSURANCES ET DE REASSURANCES	NV	BFA	1 099 209	416,8%	1 021 256	81,6%	7,6%
41	38	AXA ASSURANCES SA	NV	SEN	1 083 769	5,8%	959 019	19,3%	13,0%
42	44	ALLIANZ TOGO ASSURANCES	NV	TGO	1 064 546	35,3%	715 041	32,2%	48,9%
43	103	LA LOYALE ASSURANCES	NV	CIV	934 778	46,6%	ND	ND	ND
44	39	SUNU ASSURANCES IARD NIGER	NV	NER	859 618	7,8%	939 483	-102,4%	-8,5%

Chiffres en milliers de francs CFA

Rang ⁽¹⁾		Compagnies	Catégorie	Pays	2015		2014 ⁽¹⁾		Δ PE 2015-2014
2015	2014				Primes émises	S/P ⁽²⁾	Primes émises	S/P ⁽²⁾	
45	55	NOUVELLE ALLIANCE D'ASSURANCES SA	NV	MLI	842 432	22,8%	402 067	17,8%	109,5%
46	46	L'AFRICAIN DES ASSURANCES	NV	BEN	835 479	22,1%	643 888	7,3%	29,8%
47	62	SUNU ASSURANCES IARD MALI	NV	MLI	804 570	4,3%	298 769	9,5%	169,3%
48	93	LA NIGERIANNE D'ASSURANCE ET DE REASSURANCE	NV	NER	736 428	1,9%	34 267	40,6%	2049,1%
49	45	ALLIANZ BURKINA ASSURANCES	NV	BFA	732 254	20,3%	685 919	-9,7%	6,8%
50	63	ASKIA ASSURANCES SA	NV	SEN	626 288	22,1%	283 227	17,8%	121,1%

Source : FANAF 2017

(1) Chiffres et rangs 2014 revus au 31/12/2015
 (2) S/P = Charges sinistres / Primes acquises
 ND = non déterminé

TOTAL DES 50 PREMIERES	126 079 821	23,55%
RAPPEL 2014⁽¹⁾	107 656 525	32,73%


TOTAL MARCHÉ FANAF 2015	138 798 504	23,91%
TOTAL MARCHÉ FANAF 2014⁽¹⁾	116 766 584	32,13%

Après les exercices 2013 et 2014, les souscriptions incendie affichent, pour la troisième année consécutive une croissance à deux chiffres. **L'ensemble des sociétés étudiées totalisent un chiffre d'affaires de 139 milliards FCFA, en hausse de 18,9% par rapport à 2014.**

Malgré une croissance moins marquée que l'ensemble étudié, **les entreprises du top 50 affichent une progression de 17,1% de leurs souscriptions à 126 milliards FCFA.** Leur part de marché s'effrite cependant. Désormais, **les 50 premières entreprises incendie ne représentent plus que 90,8% des émissions de la branche contre 92,1% en 2014.**

Comme lors de l'exercice précédent, **SAHAM ASSURANCE COTE D'IVOIRE** occupe toujours la première place de ce classement. Fort d'une progression de 52,3% de son chiffre d'affaires, l'assureur ivoirien, totalise à lui seul 7% des émissions incendie de la sous-région.


Enfin, notons que **l'analyse du rapport sinistres à primes montre une nette amélioration de ce dernier.** Il perd 8,22 points sur l'ensemble du marché (23,91%) et 9,18 points au sein des entreprises du top 50 (23,55%)



TANZANIA REINSURANCE COMPANY LTD

Reinsuring Africa, Middle East & South Asia

TAN-RE underwrites all Life and Non-Life insurance business including Marine, Aviation, Political Violence and many more.









TAN-RE Credit Rating




8th Floor, TAN-RE House, Plot No.406 Longido Street-Upanga
 P.O. Box 1505, Dar es Salaam - Tanzania




LE PODIUM : Les trois premières compagnies de chaque marché




Chiffres en milliers de francs CFA


 Bénin (BEN)				 Burkina faso (BFA)				 Burundi (BDI)			
		Primes Émises	Rang FANAF			Primes Émises	Rang FANAF			Primes Émises	Rang FANAF
1	Nsia Benin	341 428	48		Sté Nationale d'Assurances et de Reassurances	934 987	23		Bicor Sa	808 459	27
2	L'Africaine des Assurances	255 052	59		Allianz Burkina Assurances	648 872	33		-	-	-
3	Allianz Benin Assurances	230 682	62		Saham Assurance	623 784	34		-	-	-

 Cameroun (CMR)				 Centrafrique (CAF)				 Congo Brazzaville (COG)			
		Primes Émises	Rang FANAF			Primes Émises	Rang FANAF			Primes Émises	Rang FANAF
1	Axa Assurances	6 692 670	2		Allianz Centrafrique Assurances	202 607	66		Allianz Congo Assurances	1 806 294	14
2	Chanas Assurances	6 204 365	3		Sunu Assurances	93 722	83		Assurances Generales du Congo	1 264 525	18
3	Allianz Cameroun Assurances	2 146 991	13		-	-	-		Assurances et Reassurances du Congo	1 215 639	19

 Côte d'Ivoire (CIV)				 Gabon (GAB)				 Guinée Conakry (GIN)			
		Primes Émises	Rang FANAF			Primes Émises	Rang FANAF			Primes Émises	Rang FANAF
1	Saham Assurance CI	5 613 511	4		Omnium Gabonais d'Assurances et de Reassurances	14 614 973	1		Sogam Sa	324 790	49
2	Axa Assurances	3 923 975	6		Saham Assurance Gabon	5 245 758	5		Saham Assurance Guinee	27 508	93
3	Nsia Cote d'Ivoire	3 890 006	7		Axa Assurances	2 154 389	12		-	-	-

 Guinée Equatoriale (GNQ)				 Madagascar (MDG)*				 Mali (MLI)			
		Primes Émises	Rang FANAF			Primes Émises	Rang FANAF			Primes Émises	Rang FANAF
1	Egico Sa	192 422	67		Assurances et Reassurances Omnibranches	2 242 363	11		Saham Assurance	848 045	25
2	L'Africaine des Assurances	179 847	68		-	-	-		Assurances Lafia Sa	623 591	35
3	-	-	-		-	-	-		Allianz Mali Assurances	575 350	38

 Niger (NER)				 Sénégal (SEN)				 Tchad (TCD)			
		Primes Émises	Rang FANAF			Primes Émises	Rang FANAF			Primes Émises	Rang FANAF
1	Compagnie d'Assurances et de Reassurances du Niger	674 070	32		Axa Assurances Sa	3 452 940	8		Star Nationale Sa	778 011	29
2	Sté Nigerienne d'Assurances et de Reassurances	486 626	41		Allianz Senegal Assurances	1 266 025	17		Sté Africaine d'Assurances et de Reassurances	254 424	60
3	Sunu Assurances Iard Niger	171 054	69		Cnart Assurances Sa	1 206 928	20		-	-	-

 Togo (TGO)			
		Primes Émises	Rang FANAF
1	Nsia Togo	928 419	24
2	Allianz Togo Assurances	289 468	54
3	Sunu Assurances Iard Togo	269 223	57

*Chiffres ALLIANZ MADAGASCAR ASSURANCES non disponibles

Source : FANAF 2017

Chiffres en milliers de francs CFA

Rang ⁽¹⁾		Compagnies	Catégorie	Pays	2015		2014 ⁽¹⁾		△ PE 2015-2014
2015	2014				Primes émises	S/P ⁽²⁾	Primes émises	S/P ⁽²⁾	
1	1	OMNIUM GABONAIS D'ASSURANCES ET DE REASSURANCES	NV	GAB	14 614 973	2,2%	13 744 202	1,9%	6,3%
2	11	AXA ASSURANCES	NV	CMR	6 692 670	18,4%	2 373 975	49,4%	181,9%
3	2	CHANAS ASSURANCES	NV	CMR	6 204 365	-6,3%	10 646 559	-0,4%	-41,7%
4	3	SAHAM ASSURANCE CI	NV	CIV	5 613 511	-1,2%	5 452 364	10,7%	3,0%
5	9	SAHAM ASSURANCE GABON	NV	GAB	5 245 758	16,7%	2 661 257	1,6%	97,1%
6	5	AXA ASSURANCES	NV	CIV	3 923 975	25,0%	3 707 620	10,5%	5,8%
7	10	NSIA COTE D'IVOIRE	NV	CIV	3 890 006	96,9%	2 520 849	66,8%	54,3%
8	6	AXA ASSURANCES SA	NV	SEN	3 452 940	117,2%	3 043 545	77,4%	13,5%
9	4	SOCIETE NATIONALE D'ASSURANCES	NV	COD	2 564 818	17,4%	5 162 339	7,9%	-50,3%
10	8	ALLIANZ COTE D'IVOIRE ASSURANCES	NV	CIV	2 529 024	62,4%	2 722 498	18,6%	-7,1%
11	13	ASSURANCES ET REASSURANCES OMNIBRANCHES	NV	MDG	2 242 363	19,4%	1 670 105	18,9%	34,3%
12	7	AXA ASSURANCES	NV	GAB	2 154 389	9,9%	2 780 388	4,5%	-22,5%
13	14	ALLIANZ CAMEROUN ASSURANCES	NV	CMR	2 146 991	36,2%	1 449 142	14,6%	48,2%
14	15	ALLIANZ CONGO ASSURANCES	NV	COG	1 806 294	9,7%	1 207 880	1840,9%	49,5%
15	26	ZENITHE INSURANCE SA	NV	CMR	1 491 896	0,2%	793 548	-0,2%	88,0%
16	12	ACTIVA ASSURANCES	NV	CMR	1 405 746	8,2%	1 890 388	23,6%	-25,6%
17	21	ALLIANZ SENEGAL ASSURANCES	NV	SEN	1 266 025	31,9%	938 257	18,5%	34,9%
18	22	ASSURANCES GENERALES DU CONGO	NV	COG	1 264 525	29,0%	925 873	0,3%	36,6%
19	16	ASSURANCES ET REASSURANCES DU CONGO	NV	COG	1 215 639	0,6%	1 196 247	7,2%	1,6%
20	29	CNART ASSURANCES SA	NV	SEN	1 206 928	6,8%	742 809	0,6%	62,5%
21	36	LA PREVOYANCE ASSURANCES SA	NV	SEN	1 162 303	50,6%	626 998	90,4%	85,4%
22	17	SAAR ASSURANCES	NV	CMR	1 066 822	87,8%	1 081 315	15,8%	-1,3%
23	20	SOCIETE NATIONALE D'ASSURANCES ET DE REASSURANCES	NV	BFA	934 987	21,8%	974 144	-12,1%	-4,0%
24	32	NSIA TOGO	NV	TGO	928 419	-0,4%	656 682	13,4%	41,4%
25	55	SAHAM ASSURANCE	NV	MLI	848 045	-84,3%	231 390	45,1%	266,5%
26	24	NSIA SENEGAL ASSURANCES	NV	SEN	833 471	55,5%	838 980	20,8%	-0,7%
27	18	ASSURANCES INDUSTRIELLES ET COMMERCIALES SA	NV	GAB	791 268	33,4%	1 069 493	19,5%	-26,0%
28	37	STAR NATIONALE SA	NV	TCD	778 011	0,4%	564 191	6,0%	37,9%
29	27	BICOR SA	NV	BDI	751 270	18,8%	759 285	24,8%	-1,1%
30	33	SONAM ASSURANCES SA	NV	SEN	710 462	6,6%	655 213	1,8%	8,4%
31	101	SAHAM ASSURANCE	NV	CMR	698 618	23,1%	-486 186	930,2%	-243,7%
32	34	COMPAGNIE D'ASSURANCES ET DE REASSURANCES DU NIGER	NV	NER	674 070	57,8%	653 841	-0,3%	3,1%
33	31	ALLIANZ BURKINA ASSURANCES	NV	BFA	648 872	-6,7%	699 646	21,7%	-7,3%
34	28	SAHAM ASSURANCE	NV	BFA	623 784	23,4%	746 054	24,9%	-16,4%
35	39	ASSURANCES LAFIA SA	NV	MLI	623 591	43,1%	543 665	82,8%	14,7%
36	19	NSIA GABON	NV	GAB	618 669	-15,5%	987 231	37,5%	-37,3%
37	23	NSIA CAMEROUN	NV	CMR	612 502	9,6%	923 022	12,9%	-33,6%
38	25	ALLIANZ MALI ASSURANCES	NV	MLI	575 350	23,5%	816 890	-1,6%	-29,6%
39	75	COMPAGNIE PROFESSIONNELLE D'ASSURANCE (CPA)	NV	CMR	556 014	0,4%	98 788	-2,0%	462,8%
40	86	SAMARITAN INSURANCE	NV	CMR	548 232	0,1%	38 254	-16,9%	1333,1%
41	43	SOCIETE NIGERIENNE D'ASSURANCES ET DE REASSURANCES	NV	NER	486 626	0,3%	335 288	5,2%	45,1%
42	41	NOUVELLE ALLIANCE D'ASSURANCES SA	NV	MLI	462 373	10,7%	380 175	844,9%	21,6%
43	89	SALAMA ASSURANCES	NV	SEN	401 778	4,9%	27 252	115,9%	1374,3%
44	46	SAHAM ASSURANCES SA	NV	SEN	400 410	-0,2%	322 383	1,0%	24,2%

Chiffres en milliers de francs CFA

Rang ⁽¹⁾		Compagnies	Catégorie	Pays	2015		2014 ⁽¹⁾		Δ PE 2015-2014
2015	2014				Primes émises	S/P ⁽²⁾	Primes émises	S/P ⁽²⁾	
45	51	SOCIETE IVOIRIENNE D'ASSURANCES MUTUELLES	NV	CIV	393 998	13,8%	248 742	-6,7%	58,4%
46	38	AMSA ASSURANCES	NV	SEN	346 929	-119,2%	562 073	85,5%	-38,3%
47	45	SUNU ASSURANCES IARD	NV	CIV	343 221	32,2%	322 556	78,4%	6,4%
48	49	NSIA BENIN	NV	BEN	341 428	2,4%	253 620	-30,9%	34,6%
49	59	SOGAM SA	NV	GIN	324 790	18,9%	199 898	18,6%	62,5%
50	35	ALLIANZ INSURANCE GHANA	NV	GHA	303 148	0,7%	646 926	4,4%	-53,1%

(1) Chiffres et rangs 2014 revus au 31/12/2015

(2) S/P = Charges sinistres / Primes acquises

ND = non déterminé

TOTAL DES 50 PREMIERES 89 779 486 20,36%

RAPPEL 2014⁽¹⁾ 83 781 143 19,44%

TOTAL MARCHE FANAF 2015 96 861 538 21,59%

TOTAL MARCHE FANAF 2014⁽¹⁾ 88 348 236 20,23%

Source : FANAF 2017

Les sociétés étudiées enregistrent une augmentation de 9,6% de leur chiffre d'affaires transport en 2015. Les émissions de la branche passent de 88,3 milliards FCFA en 2014 à 96,9 milliards FCFA une année plus tard.

Les 50 premières entreprises observent la même tendance que la branche. Leur volume de primes croît de 7,2% en une année et s'établit à 89,8 milliards FCFA.

Depuis 2007, l'OMNIUM GABONAIS D'ASSURANCES ET DE REASSURANCES enregistre le chiffre d'affaires le plus élevé de

la branche. En 2015, l'assureur gabonais affiche des émissions transport de 14,6 milliards, soit 15% des primes émises par l'ensemble étudié.

Enfin, à l'opposé de la tendance générale de la branche dommages, **le rapport sinistres à primes transport des sociétés étudiées s'aggrave en 2015.** Il passe en une année, de 20,23% à 21,59%. **Les entreprises du top 50 font face à la même évolution avec un ratio qui perd 0,92 point à 20,36%.**



Atlas Magazine toute l'actualité de l'assurance en ligne

Actualité en continu - Statistiques marchés
Chiffres compagnies - Dossiers spéciaux - Evènements

www.atlas-mag.net

















 **Atlas Magazine**
L'actualité de l'assurance en Afrique et au Moyen-Orient



Profitez de nos espaces de communication : atlasmagazine@atlasconseil.com.tn

LE PODIUM : Les trois premières compagnies de chaque marché

Chiffres en milliers de francs CFA

 Bénin (BEN)				Primes Émises	Rang FANAF	 Burkina faso (BFA)				Primes Émises	Rang FANAF	 Burundi (BDI)				Primes Émises	Rang FANAF
1	L'Africaine des Assurances	289 521	36	Sté Nationale d'Assurances et de Reassurances	312 621	33	Bicor Sa	22 425	95								
2	Nsia Benin	242 574	44	Saham Assurance	180 795	50	-	-	-								
3	La Generale des Assurances	190 628	47	Allianz Burkina Assurances	158 105	53	-	-	-								
 Cameroun (CMR)				Primes Émises	Rang FANAF	 Centrafrique (CAF)				Primes Émises	Rang FANAF	 Congo Brazzaville (COG)				Primes Émises	Rang FANAF
1	Activa Assurances	899 778	6	Allianz Centrafrique Assurances	32 828	90	Assurances et Reassurances du Congo	895 337	7								
2	Allianz Cameroun Assurances	481 136	18	Sunu Assurances	25 100	93	Assurances Generales du Congo	769 715	9								
3	Chanas Assurances	449 043	21	-	-	-	Nsia Congo	468 124	19								
 Côte d'Ivoire (CIV)				Primes Émises	Rang FANAF	 Gabon (GAB)				Primes Émises	Rang FANAF	 Guinée Conakry (GIN)				Primes Émises	Rang FANAF
1	Saham Assurance CI	1 305 587	3	Saham Assurance Gabon	3 245 590	2	Sogam Sa	57 100	83								
2	Nsia Cote d'Ivoire	862 928	8	Nsia Gabon	1 023 072	5	Saham Assurance Guinee	50 671	85								
3	Allianz Cote d'Ivoire Assurances	712 208	13	Axa Assurances	746 101	10	-	-	-								
 Guinée Equatoriale (GNQ)				Primes Émises	Rang FANAF	 Madagascar (MDG)*				Primes Émises	Rang FANAF	 Mali (MLI)				Primes Émises	Rang FANAF
1	Egico Sa	335 581	30	Assurances et Reassurances Omnibranches	1 188 677	4	Saham Assurance	426 402	24								
2	L'Africaine des Assurances	245 247	42	-	-	-	Assurances Lafia Sa	315 429	32								
3	-	-	-	-	-	-	Allianz Mali Assurances	122 365	58								
 Niger (NER)				Primes Émises	Rang FANAF	 Sénégal (SEN)				Primes Émises	Rang FANAF	 Tchad (TCD)				Primes Émises	Rang FANAF
1	Compagnie d'Assurances et de Reassurances du Niger	187 937	49	Sonam Assurances Sa	714 224	12	Sté Africaine d'Assurances et de Reassurances	638 461	15								
2	Saham Assurances	127 285	56	Amsa Assurances	635 330	16	Star Nationale Sa	439 956	22								
3	La Nigerienne d'Assurance et de Reassurance	124 284	57	Nsia Senegal Assurances	509 727	17	-	-	-								
 Togo (TGO)				Primes Émises	Rang FANAF												
1	Nsia Togo	418 913	25														
2	Saham Assurance	180 730	51														
3	Sunu Assurances Iard Togo	101 580	63														

*Chiffres ALLIANZ MADAGASCAR ASSURANCES non disponibles

Source : FANAF 2017

BRANCHE : RESPONSABILITÉ CIVILE GÉNÉRALE

Chiffres en milliers de francs CFA

Rang ⁽¹⁾		Compagnies	Pays	2015		2014 ⁽¹⁾		Δ PE 2015-2014
2015	2014			Primes émises	S/P ⁽²⁾	Primes émises	S/P ⁽²⁾	
1	2	SOCIETE NATIONALE D'ASSURANCES	COD	3 670 586	2,6%	2 375 294	5,0%	54,5%
2	1	SAHAM ASSURANCE GABON	GAB	3 245 590	10,2%	2 772 324	0,2%	17,1%
3	4	SAHAM ASSURANCE CI	CIV	1 305 587	86,8%	1 057 325	93,2%	23,5%
4	5	ASSURANCES ET REASSURANCES OMNIBRANCHES	MDG	1 188 677	-35,3%	1 029 698	29,3%	15,4%
5	6	NSIA GABON	GAB	1 023 072	26,8%	869 629	33,6%	17,6%
6	10	ACTIVA ASSURANCES	CMR	899 778	32,3%	743 651	25,7%	21,0%
7	25	ASSURANCES ET REASSURANCES DU CONGO	NV	895 337	29,8%	376 344	48,0%	137,9%
8	3	NSIA COTE D'IVOIRE	CIV	862 928	212,2%	1 120 565	196,4%	-23,0%
9	11	ASSURANCES GENERALES DU CONGO	COG	769 715	44,4%	706 485	-55,7%	8,9%
10	8	AXA ASSURANCES	GAB	746 101	-44,7%	775 632	30,5%	-3,8%
11	7	ASSURANCES INDUSTRIELLES ET COMMERCIALES SA	GAB	736 626	107,9%	869 272	97,1%	-15,3%
12	14	SONAM ASSURANCES SA	SEN	714 224	60,4%	575 457	-3,5%	24,1%
13	13	ALLIANZ COTE D'IVOIRE ASSURANCES	CIV	712 208	327,5%	604 156	62,7%	17,9%
14	15	SUNU ASSURANCES IARD	CIV	673 629	13,4%	568 614	71,1%	18,5%
15	17	SOCIETE AFRICAINE D'ASSURANCES ET DE REASSURANCES	TCD	638 461	3,1%	533 052	0,9%	19,8%
16	12	AMSA ASSURANCES	SEN	635 330	23,7%	667 979	-47,2%	-4,9%
17	18	NSIA SENEGAL ASSURANCES	SEN	509 727	85,7%	469 679	63,3%	8,5%
18	26	ALLIANZ CAMEROUN ASSURANCES	CMR	481 136	35,8%	374 177	-13,8%	28,6%
19	21	NSIA CONGO	COG	468 124	14,5%	438 895	-27,3%	6,7%
20	24	ALLIANZ INSURANCE GHANA	GHA	452 955	0,4%	393 429	0,6%	15,1%
21	19	CHANAS ASSURANCES	CMR	449 043	240,2%	465 510	-268,7%	-3,5%
22	16	STAR NATIONALE SA	TCD	439 956	2,9%	555 784	24,9%	-20,8%
23	23	ALLIANZ SENEGAL ASSURANCES	SEN	439 649	40,4%	397 807	-14,2%	10,5%
24	38	SAHAM ASSURANCE	MLI	426 402	20,3%	267 199	14,1%	59,6%
25	29	NSIA TOGO	TGO	418 913	-14,9%	348 546	48,8%	20,2%
26	22	OMNIUM GABONAIS D'ASSURANCES ET DE REASSURANCES	GAB	405 288	-40,8%	431 155	10,9%	-6,0%
27	39	SAHAM ASSURANCE	CMR	387 477	53,1%	256 701	2,8%	50,9%
28	37	AXA ASSURANCES SA	SEN	370 992	-50,3%	267 398	723,9%	38,7%
29	27	SAAR ASSURANCES	CMR	357 570	7,4%	359 215	-26,2%	-0,5%
30	9	EGICO SA	GNQ	335 581	59,6%	745 395	19,9%	-55,0%
31	35	ALLIANZ CONGO ASSURANCES	COG	323 095	75,8%	277 845	1615,2%	16,3%
32	33	ASSURANCES LAFIA SA	MLI	315 429	52,9%	291 846	126,7%	8,1%
33	31	SOCIETE NATIONALE D'ASSURANCES ET DE REASSURANCES	BFA	312 621	38,3%	305 070	58,6%	2,5%
34	34	AXA ASSURANCES	CMR	312 340	-29,7%	281 442	52,3%	11,0%
35	61	LA PREVOYANCE ASSURANCES SA	SEN	296 937	45,8%	87 390	44,9%	239,8%
36	20	L'AFRICAINE DES ASSURANCES	BEN	289 521	23,9%	446 385	21,0%	-35,1%
37	40	ATLANTIQUE ASSURANCES COTE D'IVOIRE (AACI)	CIV	285 975	91,3%	236 102	20,3%	21,1%
38	32	AXA ASSURANCES	CIV	283 086	-24,3%	297 910	-126,9%	-5,0%
39	43	ZENITHE INSURANCE SA	CMR	263 941	37,7%	190 893	17,2%	38,3%
40	68	GARANTIE MUTUELLE DES CADRES (GMC)	CMR	261 666	17,5%	54 939	0,0%	376,3%
41	36	NSIA CAMEROUN	CMR	258 180	49,3%	269 827	12,2%	-4,3%
42	30	L'AFRICAINE DES ASSURANCES	GNQ	245 247	-7,5%	306 797	49,8%	-20,1%
43	53	ASKIA ASSURANCES SA	SEN	243 790	8,6%	123 597	69,0%	97,2%
44	41	NSIA BENIN	BEN	242 574	62,2%	234 554	-23,2%	3,4%
45	55	GENERATION NOUVELLE D'ASSURANCES	CIV	227 371	37,2%	110 268	-42,2%	106,2%

Chiffres en milliers de francs CFA

Rang ⁽¹⁾		Compagnies	Pays	2015		2014 ⁽¹⁾		Δ PE 2015-2014
2015	2014			Primes émises	S/P ⁽²⁾	Primes émises	S/P ⁽²⁾	
46	46	SAHAM ASSURANCES SA	SEN	199 684	1,8%	175 170	-5,0%	14,0%
47	47	LA GENERALE DES ASSURANCES	BEN	190 628	45,0%	167 392	-124,7%	13,9%
48	45	SOCIETE IVOIRIENNE D'ASSURANCES MUTUELLES	CIV	188 822	8,3%	176 348	-6,3%	7,1%
49	42	COMPAGNIE D'ASSURANCES ET DE REASSURANCES DU NIGER	NER	187 937	18,6%	230 902	25,0%	-18,6%
50	51	SAHAM ASSURANCE	BFA	180 795	2,9%	130 182	-2,1%	38,9%

(1) Chiffres et rangs 2014 revus au 31/12/2015

(2) S/P = Charges sinistres / Primes acquises

ND = non déterminé

TOTAL DES 50 PREMIERES	29 770 301	37,08%
RAPPEL 2014⁽¹⁾	26 247 175	24,81%

TOTAL MARCHE FANAF 2015	33 448 068	35,73%
TOTAL MARCHE FANAF 2014⁽¹⁾	28 720 797	23,96%

Source : FANAF 2017

En 2015, le volume de primes RC générale réalisé par l'ensemble des sociétés étudiées s'élève à 33,4 milliards FCFA, en augmentation de 16,5% par rapport à 2014. De leur côté, les 50 premières entreprises connaissent un développement moins important de leur activité. Avec un chiffre d'affaires de 29,8 milliards FCFA, les sociétés du top 50 enregistrent une croissance de 13,4% en 2015. Elles voient ainsi leur part de marché se réduire à 89% contre 91,4% en 2014.

S'agissant de la sinistralité de la branche, la charge sinistres représente désormais 35,73% des primes acquises contre 23,96% en 2014. L'augmentation généralisée de la charge sinistres s'observe également au sein des entreprises du top 50. Leur rapport sinistres à primes perd 12,27 points pour s'établir à 37,08%.

BRANCHE : ACCIDENTS CORPORELS ET MALADIE

LE PODIUM : Les trois premières compagnies de chaque marché

Chiffres en milliers de francs CFA

Bénin (BEN)				Burkina faso (BFA)				Burundi (BDI)			
		Primes Émises	Rang FANAF			Primes Émises	Rang FANAF			Primes Émises	Rang FANAF
1	L'Africaine des Assurances	5 173 559	5	Saham Assurance	1 603 264	37	Bicor Sa	15 484	99		
2	Nsia Benin	4 182 722	12	Union des Assurances du Burkina lardt	1 550 124	39	-	-	-		
3	Fedas Sa	294 918	77	Sté Nationale d'Assurances et de Reassurances	1 497 309	42	-	-	-		
Cameroun (CMR)				Centrafrique (CAF)				Congo Brazzaville (COG)			
		Primes Émises	Rang FANAF			Primes Émises	Rang FANAF			Primes Émises	Rang FANAF
1	Axa Assurances	6 045 393	2	Sunu Assurances	592 972	61	Nsia Congo	3 885 295	15		
2	Activa Assurances	4 323 415	10	Allianz Centrafrique Assurances	62 270	96	Assurances Generales du Congo	1 512 105	40		
3	Saar Assurances	3 924 919	13	-	-	-	Allianz Congo Assurances	587 308	62		
Côte d'Ivoire (CIV)				Gabon (GAB)				Guinée Conakry (GIN)			
		Primes Émises	Rang FANAF			Primes Émises	Rang FANAF			Primes Émises	Rang FANAF
1	Saham Assurance CI	11 571 051	1	Nsia Gabon	4 811 121	7	Saham Assurance Guinee	93 621	91		
2	Allianz Cote d'Ivoire Assurances	5 526 884	3	Axa Assurances	4 740 465	8	Sogam Sa	6 232	100		
3	Nsia Cote d'Ivoire	5 247 817	4	Saham Assurance Gabon	4 390 017	9	-	-	-		
Guinée Equatoriale (GNQ)				Madagascar (MDG)*				Mali (MLI)			
		Primes Émises	Rang FANAF			Primes Émises	Rang FANAF			Primes Émises	Rang FANAF
1	Egico Sa	2 363 872	30	Assurances et Reassurances Omnibranches	2 595 831	26	Saham Assurance	1 894 473	35		
2	L'Africaine des Assurances	474 698	67	-	-	-	Nouvelle Alliance d'Assurances Sa	692 323	57		
3	-	-	-	-	-	-	Assurances Lafia Sa	512 703	66		
Niger (NER)				Sénégal (SEN)				Tchad (TCD)			
		Primes Émises	Rang FANAF			Primes Émises	Rang FANAF			Primes Émises	Rang FANAF
1	La Nigérienne d'Assurance et de Reassurance	2 244 734	32	Nsia Senegal Assurances	3 682 223	17	Sté Africaine d'Assurances et de Reassurances	1 861 197	36		
2	Compagnie d'Assurances et de Reassurances du Niger	882 154	55	Axa Assurances Sa	3 111 766	19	Star Nationale Sa	644 028	59		
3	Sunu Assurances lard Niger	801 506	56	Sonam Mutuelle	3 009 851	20	-	-	-		
Togo (TGO)											
		Primes Émises	Rang FANAF								
1	Nsia Togo	3 191 234	18								
2	Saham Assurance	2 488 591	29								
3	Sunu Assurances lard Togo	2 124 150	33								

*Chiffres ALLIANZ MADAGASCAR ASSURANCES non disponibles

Source : FANAF 2017

BRANCHE : ACCIDENTS CORPORELS ET MALADIE

Chiffres en milliers de francs CFA

Rang ⁽¹⁾		Compagnies	Pays	2015		2014 ⁽¹⁾		Δ PE 2015-2014
2015	2014			Primes émises	S/P ⁽²⁾	Primes émises	S/P ⁽²⁾	
1	1	SAHAM ASSURANCE CI	CIV	11 571 051	71,8%	11 029 836	77,5%	4,9%
2	4	AXA ASSURANCES	CMR	6 045 393	51,4%	5 169 500	54,0%	16,9%
3	6	ALLIANZ COTE D'IVOIRE ASSURANCES	CIV	5 526 884	88,9%	4 510 613	76,8%	22,5%
4	3	NSIA COTE D'IVOIRE	CIV	5 247 817	72,8%	5 260 388	58,8%	-0,2%
5	10	L'AFRICAIN DES ASSURANCES	BEN	5 173 559	69,2%	4 008 657	87,5%	29,1%
6	18	SUNU ASSURANCES IARD	CIV	4 885 272	61,6%	3 262 782	47,7%	49,7%
7	2	NSIA GABON	GAB	4 811 121	76,8%	6 264 005	69,4%	-23,2%
8	17	AXA ASSURANCES	GAB	4 740 465	64,6%	3 323 849	55,6%	42,6%
9	8	SAHAM ASSURANCE GABON	GAB	4 390 017	71,4%	4 313 537	81,2%	1,8%
10	13	ACTIVA ASSURANCES	CMR	4 323 415	72,5%	3 738 284	71,3%	15,7%
11	7	OMNIUM GABONAIS D'ASSURANCES ET DE REASSURANCES	GAB	4 192 955	81,5%	4 449 906	43,0%	-5,8%
12	12	NSIA BENIN	BEN	4 182 722	57,2%	3 771 321	90,9%	10,9%
13	11	SAAR ASSURANCES	CMR	3 924 919	78,7%	3 843 618	79,9%	2,1%
14	5	ASSURANCES INDUSTRIELLES ET COMMERCIALES SA	GAB	3 909 567	67,8%	4 571 279	70,0%	-14,5%
15	14	NSIA CONGO	COG	3 885 295	47,1%	3 734 732	58,0%	4,0%
16	15	AXA ASSURANCES	CIV	3 835 146	60,5%	3 660 849	62,0%	4,8%
17	16	NSIA SENEGAL ASSURANCES	SEN	3 682 223	58,4%	3 428 355	57,8%	7,4%
18	22	NSIA TOGO	TGO	3 191 234	76,6%	2 803 435	79,0%	13,8%
19	24	AXA ASSURANCES SA	SEN	3 111 766	70,7%	2 411 346	61,7%	29,0%
20	19	SONAM MUTUELLE	SEN	3 009 851	83,2%	3 248 021	75,0%	-7,3%
21	21	SOCIETE IVOIRIENNE D'ASSURANCES MUTUELLES	CIV	3 005 539	80,5%	2 871 272	86,0%	4,7%
22	9	CHANAS ASSURANCES	CMR	2 950 139	115,3%	4 122 815	53,7%	-28,4%
23	28	ATLANTIQUE ASSURANCES COTE D'IVOIRE (AACI)	CIV	2 863 429	78,2%	2 212 539	63,8%	29,4%
24	45	ZENITHE INSURANCE SA	CMR	2 728 510	54,5%	1 121 773	77,5%	143,2%
25	27	ALLIANZ CAMEROUN ASSURANCES	CMR	2 629 478	66,5%	2 237 457	74,6%	17,5%
26	29	ASSURANCES ET REASSURANCES OMNIBRANCHES	MDG	2 595 831	131,5%	2 179 934	23,3%	19,1%
27	20	SAHAM ASSURANCES SA	SEN	2 575 714	67,8%	3 152 504	65,1%	-18,3%
28	23	ALLIANZ SENEGAL ASSURANCES	SEN	2 499 708	64,2%	2 430 300	53,0%	2,9%
29	42	SAHAM ASSURANCE	TGO	2 488 591	60,0%	1 292 271	79,0%	92,6%
30	33	EGICO SA	GNQ	2 363 872	25,8%	1 940 292	22,6%	21,8%
31	26	NSIA CAMEROUN	CMR	2 324 193	77,2%	2 374 510	85,3%	-2,1%
32	32	LA NIGERIENNE D'ASSURANCE ET DE REASSURANCE	NER	2 244 734	59,3%	2 042 571	83,9%	9,9%
33	25	SUNU ASSURANCES IARD TOGO	TGO	2 124 150	66,2%	2 396 942	82,2%	-11,4%
34	34	GENERATION NOUVELLE D'ASSURANCES	CIV	1 999 187	89,0%	1 637 423	109,7%	22,1%
35	40	SAHAM ASSURANCE	MLI	1 894 473	60,2%	1 378 814	89,6%	37,4%
36	31	SOCIETE AFRICAINE D'ASSURANCES ET DE REASSURANCES	TCD	1 861 197	61,6%	2 056 831	68,0%	-9,5%
37	38	SAHAM ASSURANCE	BFA	1 603 264	70,1%	1 512 932	70,0%	6,0%
38	48	RADIANT INSURANCE COMPANY LTD	RWA	1 559 963	95,5%	829 270	413,9%	88,1%
39	37	UNION DES ASSURANCES DU BURKINA IARDT	BFA	1 550 124	66,8%	1 555 118	95,3%	-0,3%
40	30	ASSURANCES GENERALES DU CONGO	COG	1 512 105	6,0%	2 083 872	41,9%	-27,4%
41	39	GARANTIE MUTUELLE DES CADRES (GMC)	CMR	1 500 559	67,5%	1 420 422	67,9%	5,6%
42	35	SOCIETE NATIONALE D'ASSURANCES ET DE REASSURANCES	BFA	1 497 309	51,1%	1 586 966	54,1%	-5,6%
43	44	SUNU ASSURANCES SA	BFA	1 466 700	82,3%	1 237 564	78,7%	18,5%
44	43	CNART ASSURANCES SA	SEN	1 401 351	74,2%	1 243 996	78,1%	12,6%
45	64	SAHAM ASSURANCE	CMR	1 386 428	61,8%	511 862	105,9%	170,9%

BRANCHE : ACCIDENTS CORPORELS ET MALADIE

Chiffres en milliers de francs CFA

Rang ⁽¹⁾		Compagnies	Pays	2015		2014 ⁽¹⁾		Δ PE 2015-2014
2015	2014			Primes émises	S/P ⁽²⁾	Primes émises	S/P ⁽²⁾	
46	41	GENERALE DES ASSURANCES	BFA	1 355 365	61,4%	1 300 289	68,4%	4,2%
47	53	GROUPEMENT TOGOLAIS D'ASSURANCES (GTA-C2A)	TGO	1 336 362	51,0%	717 882	59,3%	86,2%
48	103	LA LOYALE ASSURANCES	CIV	1 307 042	40,1%	ND	ND	ND
49	58	LA PREVOYANCE ASSURANCES SA	SEN	1 137 948	89,2%	591 670	65,4%	92,3%
50	102	AMSA ASSURANCES	CIV	1 135 513	52,4%	ND	ND	ND

Source : FANAF 2017

(1) Chiffres et rangs 2014 revus au 31/12/2015

(2) S/P = Charges sinistres / Primes acquises

ND = non déterminé

TOTAL DES 50 PREMIERES	152 539 450	69,66%
RAPPEL 2014⁽¹⁾	140 040 925	68,84%

TOTAL MARCHE FANAF 2015	171 716 141	67,98%
TOTAL MARCHE FANAF 2014⁽¹⁾	154 867 622	68,46%

Alors que l'ensemble des sociétés étudiées enregistre une croissance 10,9% de leur chiffre d'affaires maladie en 2015, cet indicateur retombe à 8,9% chez les entreprises du top 50. Désormais, les 50 premières entreprises ne représentent plus que 88,8% des primes émises dans la branche contre 90,4% en 2014.

Comme chaque année, la maladie est la branche la plus sinistrée. Malgré un rapport sinistres à primes nettement supérieur à celui

des autres activités, le ratio de la branche s'améliore en 2015. Il gagne 0,48 point par rapport à son indice de 2014 et s'élève désormais à 67,98%. Les entreprises du top 50 font face quant à elles à une aggravation de leur sinistralité. En 2015, la charge sinistres représente 69,66% des primes acquises contre 68,84% lors de l'exercice précédent.



COMPAGNIE D'ASSURANCES DE DOIMMAGE ET DE REASSURANCE



- Assurance Automobile
- Assurance Garantie Accidents de la vie
- Assurance Multirisque Habitation
- Assurance Multirisque Professionnelle
- Assurance Responsabilité Civile
- Assurance Transport
- Assurance Multi-périls Agricole
- Assurance Santé
- Assurance Voyage
- Assurance Caution




L'Assurance pour votre Sérénité

Abidjan, Plateau rue du commerce - Imm AMIRAL
(près du siège de la CNPS) - 2ème et 5ème étages
01 BP 10244 Abidjan 01 - Email: serenity@serenity-sa.com
Site Web: www.serenity-sa.com
Tél.: 20 32 16 52/53 - Fax: 20 32 16 63

















Notre réseau d'agences



ABOBO - 2 PLATEAUX VALLON - MARCORY
RIVIERA 2 - TREICHVILLE - VRIDI - YOPOUGON

LE PODIUM : Les trois premières compagnies de chaque marché

Chiffres en milliers de francs CFA

 Bénin (BEN)				Primes Émises	Rang FANAF	 Burkina faso (BFA)				Primes Émises	Rang FANAF	 Burundi (BDI)				Primes Émises	Rang FANAF
1	L'Africaine des Assurances	708 994	19	Sté Nationale d'Assurances et de Reassurances	2 432 909	3	Bicor Sa	82 370	55								
2	Allianz Benin Assurances	381 848	33	Allianz Burkina Assurances	357 250	34	-	-	-								
3	Fedas Sa	250 184	39	Saham Assurance	287 871	37	-	-	-								
 Cameroun (CMR)				Primes Émises	Rang FANAF	 Centrafrique (CAF)				Primes Émises	Rang FANAF	 Congo Brazzaville (COG)				Primes Émises	Rang FANAF
1	Zenithe Insurance Sa	1 087 259	10	Allianz Centrafrique Assurances	54 814	59	Assurances et Reassurances du Congo	50 729 622	1								
2	Allianz Cameroun Assurances	1 019 765	13	Sunu Assurances	0	82	Assurances Generales du Congo	511 184	29								
3	Chanas Assurances	916 147	14	-	-	-	Allianz Congo Assurances	242 942	40								
 Côte d'Ivoire (CIV)				Primes Émises	Rang FANAF	 Gabon (GAB)				Primes Émises	Rang FANAF	 Guinée Conakry (GIN)				Primes Émises	Rang FANAF
1	Nsia Cote d'Ivoire	1 503 654	5	Assurances Industrielles et Commerciales Sa	2 509 698	2	Saham Assurance Guinee	163 687	47								
2	Allianz Cote d'Ivoire Assurances	1 392 047	6	Saham Assurance Gabon	749 790	17	Sogam Sa	34 326	62								
3	Serenity Assurances	1 325 014	8	Omnium Gabonais d'Assurances et de Reassurances	503 579	30	-	-	-								
 Guinée Equatoriale (GNQ)				Primes Émises	Rang FANAF	 Madagascar (MDG)*				Primes Émises	Rang FANAF	 Mali (MLI)				Primes Émises	Rang FANAF
1	L'Africaine des Assurances	1 551 327	4	Assurances et Reassurances Omnibranches	84 481	54	Assurances Lafia Sa	637 170	23								
2	Egico Sa	0	92	-	-	-	Saham Assurance	574 597	27								
3	-	-	-	-	-	-	Nsia Assurances	321 710	35								
 Niger (NER)				Primes Émises	Rang FANAF	 Sénégal (SEN)				Primes Émises	Rang FANAF	 Tchad (TCD)				Primes Émises	Rang FANAF
1	Sté Nigerienne d'Assurances et de Reassurances	317 659	36	Sonac Sa	1 354 201	7	Star Nationale Sa	664 811	21								
2	Compagnie d'Assurances et de Reassurances du Niger	226 425	42	Sonam Assurances Sa	1 077 362	11	Sté Africaine d'Assurances et de Reassurances	0	100								
3	La Nigerienne d'Assurance et de Reassurance	39 451	60	Askia Assurances Sa	1 059 068	12	-	-	-								
 Togo (TGO)				Primes Émises	Rang FANAF												
1	Nsia Togo	483 478	31														
2	Groupement Togolais d'Assurances (GTA-C2A)	88 142	53														
3	Fidelia Assurances	31 603	63														

*Chiffres ALLIANZ MADAGASCAR ASSURANCES non disponibles

Source : FANAF 2017

Chiffres en milliers de francs CFA

Rang ⁽¹⁾		Compagnies	Pays	2015		2014 ⁽¹⁾		△ PE 2015-2014
2015	2014			Primes émises	S/P ⁽²⁾	Primes émises	S/P ⁽²⁾	
1	1	ASSURANCES ET REASSURANCES DU CONGO	COG	50 729 622	0,2%	26 132 698	0,9%	94,1%
2	9	ASSURANCES INDUSTRIELLES ET COMMERCIALES SA	GAB	2 509 698	0,9%	1 214 252	2,9%	106,7%
3	2	SOCIETE NATIONALE D'ASSURANCES ET DE REASSURANCES	BFA	2 432 909	28,6%	2 308 411	5,9%	5,4%
4	16	L'AFRICAIN DES ASSURANCES	GNQ	1 551 327	152,2%	818 819	1,5%	89,5%
5	15	NSIA COTE D'IVOIRE	CIV	1 503 654	278,6%	902 535	-13,9%	66,6%
6	4	ALLIANZ COTE D'IVOIRE ASSURANCES	CIV	1 392 047	-3,3%	1 994 423	3,9%	-30,2%
7	12	SONAC SA	SEN	1 354 201	40,4%	936 801	34,5%	44,6%
8	14	SERENITY ASSURANCES	CIV	1 325 014	2,7%	934 501	2,7%	41,8%
9	3	SAHAM ASSURANCE CI	CIV	1 202 701	-6,5%	2 287 696	12,2%	-47,4%
10	48	ZENITHE INSURANCE SA	CMR	1 087 259	2,4%	106 202	-1,5%	923,8%
11	10	SONAM ASSURANCES SA	SEN	1 077 362	9,1%	999 529	-8,5%	7,8%
12	17	ASKIA ASSURANCES SA	SEN	1 059 068	12,6%	762 241	23,1%	38,9%
13	11	ALLIANZ CAMEROUN ASSURANCES	CMR	1 019 765	75,8%	951 550	-1,6%	7,2%
14	26	CHANAS ASSURANCES	CMR	916 147	-22,0%	473 681	33,4%	93,4%
15	13	ALLIANZ SENEGAL ASSURANCES	SEN	818 888	-12,2%	934 645	-32,4%	-12,4%
16	28	LA PREVOYANCE ASSURANCES SA	SEN	781 514	136,6%	372 843	111,6%	109,6%
17	21	SAHAM ASSURANCE GABON	GAB	749 790	-66,4%	631 393	70,1%	18,8%
18	106	COMPAGNIE NATIONALE D'ASSURANCE AGRICOLE DU SENEGAL (CNAAS)	SEN	736 971	26,5%	ND	ND	ND
19	19	L'AFRICAIN DES ASSURANCES	BEN	708 994	3,1%	736 931	25,4%	-3,8%
20	6	SAAR ASSURANCES	CMR	695 744	41,3%	1 378 365	0,2%	-49,5%
21	27	STAR NATIONALE SA	TCD	664 811	21,6%	375 615	-48,3%	77,0%
22	18	GENERATION NOUVELLE D'ASSURANCES	CIV	641 769	37,8%	746 183	39,1%	-14,0%
23	23	ASSURANCES LAFIA SA	MLI	637 170	40,2%	571 233	72,5%	11,5%
24	31	AXA ASSURANCES	CMR	600 177	269,5%	303 682	62,7%	97,6%
25	36	AXA ASSURANCES	CIV	585 508	15,2%	247 462	0,0%	136,6%
26	24	RADIANT INSURANCE COMPANY LTD	RWA	582 997	56,1%	526 305	54,9%	10,8%
27	25	SAHAM ASSURANCE	MLI	574 597	97,4%	520 706	107,4%	10,3%
28	5	ALLIANZ INSURANCE GHANA	GHA	520 329	1,0%	1 695 861	11,9%	-69,3%
29	20	ASSURANCES GENERALES DU CONGO	COG	511 184	6,2%	662 732	50,8%	-22,9%
30	30	OMNIUM GABONAIS D'ASSURANCES ET DE REASSURANCES	GAB	503 579	73,8%	321 454	205,8%	56,7%
31	8	NSIA TOGO	TGO	483 478	-78,1%	1 227 002	77,8%	-60,6%
32	41	SAHAM ASSURANCES SA	SEN	447 658	-0,6%	162 649	0,0%	175,2%
33	29	ALLIANZ BENIN ASSURANCES	BEN	381 848	8,4%	339 736	1,9%	12,4%
34	40	ALLIANZ BURKINA ASSURANCES	BFA	357 250	32,1%	181 747	-84,9%	96,6%
35	89	NSIA ASSURANCES	MLI	321 710	45,3%	0	ND	ND
36	34	SOCIETE NIGERIENNE D'ASSURANCES ET DE REASSURANCES	NER	317 659	0,0%	255 502	-0,5%	24,3%
37	32	SAHAM ASSURANCE	BFA	287 871	94,6%	280 031	56,1%	2,8%
38	53	ACTIVA ASSURANCES	CMR	272 276	19,4%	67 177	0,0%	305,3%
39	46	FEDAS SA	BEN	250 184	0,0%	115 216	1,7%	117,1%
40	38	ALLIANZ CONGO ASSURANCES	COG	242 942	-1,6%	201 519	-337,3%	20,6%
41	103	LA LOYALE ASSURANCES	CIV	227 470	-16,8%	ND	ND	ND
42	102	COMPAGNIE D'ASSURANCES ET DE REASSURANCES DU NIGER	NER	226 425	-26,9%	-373 498	348,1%	-160,6%
43	37	GENERALE DES ASSURANCES	BFA	217 501	20,8%	204 400	50,9%	6,4%
44	65	BENEFICIAL GENERAL INSURANCE SA	CMR	216 382	-0,2%	21 210	7,5%	920,2%
45	39	AMSA ASSURANCES	SEN	207 461	6,8%	186 656	-36,9%	11,1%

Chiffres en milliers de francs CFA

Rang ⁽¹⁾		Compagnies	Pays	2015		2014 ⁽¹⁾		Δ PE 2015-2014
2015	2014			Primes émises	S/P ⁽²⁾	Primes émises	S/P ⁽²⁾	
46	33	FEDERALE D'ASSURANCES DE COTE D'IVOIRE	CIV	181 017	184,1%	260 710	1,3%	-30,6%
47	45	SAHAM ASSURANCE GUINEE	GIN	163 687	0,0%	124 377	0,7%	31,6%
48	43	SOCIETE IVOIRIENNE D'ASSURANCES MUTUELLES	CIV	141 272	5,7%	140 998	-26,3%	0,2%
49	51	CORIS ASSURANCES SA	BFA	140 762	9,1%	86 484	21,0%	62,8%
50	44	SAHAM ASSURANCE	CMR	107 782	-65,4%	138 818	4,3%	-22,4%
				TOTAL DES 50 PREMIERES		84 667 431	16,74%	
				RAPPEL 2014⁽¹⁾		57 217 192	12,56%	

Source : FANAF 2017

(1) Chiffres et rangs 2014 revus au 31/12/2015

(2) S/P = Charges sinistres / Primes acquises

ND = non déterminé

TOTAL MARCHE FANAF 2015	85 567 379	17,47%
TOTAL MARCHE FANAF 2014⁽¹⁾	57 567 631	13,01%

Après un exercice 2014 ponctué par un fléchissement de la production, **les souscriptions risques divers enregistrent, en 2015, la croissance la plus marquée toutes branches confondues de la sous-région.** Avec un chiffre d'affaires de 85,6 milliards FCFA, les sociétés étudiées affichent une progression de 48,6% de leur activité. **Les 50 premières entreprises présentent un développement similaire de leurs affaires.** Leur volume de primes

croît de 48% en 2015 et s'élève désormais à 84,7 milliards FCFA. **Le regain d'activité observé dans la branche contraste toutefois, avec la hausse de la sinistralité.** Le rapport sinistres à primes de l'ensemble étudié s'élève à présent à 17,47% contre 13,01% en 2014. Même tendance chez les entreprises du top 50 où le rapport sinistres à primes se détériore de 4,18 points à 16,74%.



الشركة المركزية لاعتماد التامين

Société Centrale de Réassurance

GROUPE CDG

REINSURER SINCE 1960



RATING

BBB-/ Stable/ A-3

Standard & Poor's

B++ (Good) AM Best

[Le classement des compagnies vie par branche

LE PODIUM : Les trois premières compagnies de chaque marché

Chiffres en milliers de francs CFA

Bénin (BEN)				Burkina faso (BFA)				Cameroun (CMR)			
		Primes Émises	Rang FANAF			Primes Émises	Rang FANAF			Primes Émises	Rang FANAF
1	Saham Assurance Vie	3 075 475	30	Union des Assurances du Burkina Vie	6 395 129	16	Allianz Cameroun Assurances Vie	17 214 389	4		
2	Nsia Vie Benin	2 892 887	32	Sté Nationale d'Assurances et de Reassurances Vie	6 106 986	17	Beneficial Life Insurance Sa	10 227 821	6		
3	L'Africaine Vie Benin	2 425 897	33	Allianz Burkina Assurances Vie	3 352 869	25	Sunu Assurances Vie Cameroun	9 515 278	7		
Congo Brazzaville (COG)				Côte d'Ivoire (CIV)				Gabon (GAB)			
		Primes Émises	Rang FANAF			Primes Émises	Rang FANAF			Primes Émises	Rang FANAF
1	Assurances Generales du Congo - Vie (Agc-Vie)	3 455 426	24	Sunu Assurances Vie Cote d'Ivoire	39 446 960	1	Omnium Gabonais d'Assurances et de Reassurances Vie	8 610 932	10		
2	Nsia Vie Congo	2 109 046	35	Nsia Vie Cote d'Ivoire	21 548 200	2	Sunu Assurances Vie Gabon	7 114 882	13		
3	-	-	-	Saham Assurance Vie	18 010 726	3	Nsia Vie Gabon	1 837 482	38		
Mali (MLI)				Niger (NER)				Sénégal (SEN)			
		Primes Émises	Rang FANAF			Primes Émises	Rang FANAF			Primes Émises	Rang FANAF
1	Sté Nouvelle d'Assurances Vie (Sonavie)	4 035 414	21	Sunu Assurances Vie Niger	4 762 777	20	Nsia Vie Senegal	8 508 051	11		
2	Nsia Vie Mali	1 982 328	37	Compagnie Nouvelle d'Assurances Vie	535 364	48	Sonam Assurances Vie Mutuelle	8 180 217	12		
3	-	-	-	-	-	-	Allianz Senegal Assurances Vie	6 739 648	15		
Tchad (TCD)				Togo (TGO)							
		Primes Émises	Rang FANAF			Primes Émises	Rang FANAF				
1	Star Vie Sa	1 193 853	42	Groupement Togolais d'Assurances Vie	8 965 567	9					
2	-	-	-	Sunu Assurances Vie Togo	3 671 737	23					
3	-	-	-	Nsia Vie Togo	3 291 153	26					

Source : FANAF 2017

Chiffres en milliers de francs CFA

Rang ⁽¹⁾		Compagnies	Pays	Primes émises ⁽¹⁾	
2015	2014			2015	2014
1	1	SUNU ASSURANCES VIE COTE D'IVOIRE	CIV	39 446 960	24 631 181
2	2	NSIA VIE COTE D'IVOIRE	CIV	21 548 200	19 482 854
3	3	SAHAM ASSURANCE VIE	CIV	18 010 726	16 055 191
4	5	ALLIANZ CAMEROUN ASSURANCES VIE	CMR	17 214 389	14 260 986
5	4	ALLIANZ COTE D'IVOIRE ASSURANCES VIE	CIV	17 114 461	15 617 268
6	8	BENEFICIAL LIFE INSURANCE SA	CMR	10 227 821	8 533 123
7	6	SUNU ASSURANCES VIE CAMEROUN	CMR	9 515 278	8 654 553
8	51	LA LOYALE VIE	CIV	9 316 397	ND
9	9	GROUPEMENT TOGOLAIS D'ASSURANCES VIE	TGO	8 965 567	8 374 564
10	7	OMNIUM GABONAIS D'ASSURANCES ET DE REASSURANCES VIE	GAB	8 610 932	8 546 346
11	21	NSIA VIE SENEGAL	SEN	8 508 051	4 079 450
12	11	SONAM ASSURANCES VIE MUTUELLE	SEN	8 180 217	7 014 567
13	10	SUNU ASSURANCES VIE GABON	GAB	7 114 882	7 365 488
14	12	ACTIVA VIE	CMR	7 092 374	6 372 694
15	15	ALLIANZ SENEGAL ASSURANCES VIE	SEN	6 739 648	5 205 360
16	13	UNION DES ASSURANCES DU BURKINA VIE	BFA	6 395 129	6 142 424
17	14	SOCIETE NATIONALE D'ASSURANCES ET DE REASSURANCES VIE	BFA	6 106 986	5 641 822
18	17	BELIFE INSURANCE SA	CIV	5 928 110	5 038 229
19	16	SUNU ASSURANCES VIE	SEN	5 374 752	5 186 432
20	18	SUNU ASSURANCES VIE NIGER	NER	4 762 777	4 726 928
21	25	SOCIETE NOUVELLE D'ASSURANCES VIE (SONAVIE)	MLI	4 035 414	3 188 767
22	26	SAAR VIE	CMR	3 827 526	3 154 317
23	22	SUNU ASSURANCES VIE TOGO	TGO	3 671 737	3 400 205
24	24	ASSURANCES GENERALES DU CONGO - VIE (AGC-VIE)	COG	3 455 426	3 281 177
25	23	ALLIANZ BURKINA ASSURANCES VIE	BFA	3 352 869	3 369 847
26	19	NSIA VIE TOGO	TGO	3 291 153	4 299 822
27	28	SAHAM ALL LIFE INSURANCE CAMEROUN	CMR	3 221 571	2 853 918
28	30	ATLANTIQUE ASSURANCES VIE	CIV	3 215 217	2 635 134
29	52	AMSA ASSURANCES VIE	SEN	3 082 601	ND
30	27	SAHAM ASSURANCE VIE	BEN	3 075 475	3 045 303
31	29	BENEFICIAL LIFE	TGO	3 036 006	2 736 486
32	31	NSIA VIE BENIN	BEN	2 892 887	2 571 402
33	33	L'AFRICAIN VIE BENIN	BEN	2 425 897	2 012 010
34	36	SUNU ASSURANCES VIE BENIN	BEN	2 358 318	1 686 298
35	35	NSIA VIE CONGO	COG	2 109 046	1 717 904
36	34	AVIE SA	BEN	2 035 228	1 739 525
37	20	NSIA VIE MALI	MLI	1 982 328	4 113 303
38	32	NSIA VIE GABON	GAB	1 837 482	2 187 361
39	38	SAAR VIE SENEGAL	SEN	1 307 164	1 221 099
40	37	ASSURANCES ET REASSURANCES DU GOLFE DE GUINEE	BEN	1 306 717	1 229 685
41	39	ALLIANCE AFRICAINE D'ASSURANCE VIE	CIV	1 300 258	1 213 833
42	43	STAR VIE SA	TCD	1 193 853	876 100
43	41	GENERALE DES ASSURANCES VIE	BFA	1 191 413	1 001 091
44	42	CIF VIE	BFA	1 108 182	960 283
45	40	MUTUELLE D'ASSURANCES DE LA FUCEC	TGO	952 053	1 046 823

Chiffres en milliers de francs CFA

Rang ⁽¹⁾		Compagnies	Pays	Primes émises ⁽¹⁾	
2015	2014			2015	2014
46	44	SUNU ASSURANCES VIE	BFA	722 294	790 943
47	45	LA SENEGALAISE DE L'ASSURANCE VIE (SENVIE)	SEN	702 871	522 636
48	46	COMPAGNIE NOUVELLE D'ASSURANCES VIE	NER	535 364	480 698
49	49	CORIS ASSURANCE VIE	BFA	412 087	ND
50	50	COMPAGNIE EURO-AFRICAINE D'ASSURANCES VIE	CIV	292 440	ND
51	48	NSIA VIE ASSURANCES	CMR	251 808	209 258
52	47	PRO ASSUR VIE	CMR	200 959	320 844
TOTAL 2015				290 557 301	
TOTAL 2014⁽¹⁾				238 795 532	

Source : FANAF 2017

(1) Chiffres et rangs 2014 revus au 31/12/2015
ND = non déterminé

Le marché vie connaît un essor important en 2015. Le chiffre d'affaires global des sociétés étudiées progresse de 21,7% par rapport à 2014 et s'élève à 291 milliards USD.












Les assureurs ivoiriens et camerounais concentrent 57,7% des souscriptions de la branche durant l'exercice. Les compagnies ivoiriennes se taillent la part du lion avec une part de marché maintenue à 40%.

SUNU ASSURANCES VIE COTE D'IVOIRE qui occupait déjà par le passé la tête de ce classement enregistre cette année une croissance de 60,1% de ses souscriptions à 39,5 milliards FCFA. **Les bonnes performances de l'assureur vie ivoirien s'expliquent en partie par l'intégration des deux entités vie du groupe SUNU en Côte d'Ivoire: l'UNION DES ASSURANCES DE COTE D'IVOIRE VIE et LE MILLENIUM ASSURANCES INTERNATIONALES VIE.**

LES ASSURANCES INDIVIDUELLES

LE PODIUM : Les trois premières compagnies de chaque marché

Chiffres en milliers de francs CFA

 Bénin (BEN)				 Burkina faso (BFA)				 Cameroun (CMR)			
		Primes Émises	Rang FANAF			Primes Émises	Rang FANAF			Primes Émises	Rang FANAF
1	Saham Assurance Vie	2 232 487	19	Union des Assurances du Burkina Vie	5 218 933	8	Beneficial Life Insurance Sa	10 171 786	4		
2	Assurances et Reassurances du Golfe de Guinee	1 306 717	23	Allianz Burkina Assurances Vie	3 352 869	10	Activa Vie	4 767 143	9		
3	L'Africaine Vie Benin	1 202 555	25	Sté Nationale d'Assurances et de Reassurances Vie	3 342 092	11	Sunu Assurances Vie Cameroun	3 002 492	14		
 Congo Brazzaville (COG)				 Côte d'Ivoire (CIV)				 Gabon (GAB)			
		Primes Émises	Rang FANAF			Primes Émises	Rang FANAF			Primes Émises	Rang FANAF
1	Nsia Vie Congo	880 824	32	Sunu Assurances Vie Cote d'Ivoire	16 823 121	1	Omnium Gabonais d'Assurances et de Reassurances Vie	6 176 764	5		
2	Assurances Generales du Congo - Vie (Agc-Vie)	354 792	44	Nsia Vie Cote D'Ivoire	16 721 706	2	Nsia Vie Gabon	1 269 124	24		
3	-	-	-	Saham Assurance Vie	13 946 877	3	Sunu Assurances Vie Gabon	628 919	37		
 Mali (MLI)				 Niger (NER)				 Sénégal (SEN)			
		Primes Émises	Rang FANAF			Primes Émises	Rang FANAF			Primes Émises	Rang FANAF
1	Sté Nouvelle d'Assurances Vie (Sonavie)	1 154 949	26	Sunu Assurances Vie Niger	1 573 799	21	Allianz Senegal Assurances Vie	3 036 878	12		
2	Nsia Vie Mali	743 815	34	Compagnie Nouvelle d'Assurances Vie	359 500	43	Sonam Assurances Vie Mutuelle	1 666 438	20		
3	-	-	-	-	-	-	Sunu Assurances Vie	945 379	30		
 Tchad (TCD)				 Togo (TGO)							
		Primes Émises	Rang FANAF			Primes Émises	Rang FANAF				
1	Star Vie Sa	157 768	48	Beneficial Life	3 030 430	13					
2	-	-	-	Groupement Togolais d'assurances Vie	2 879 454	15					
3	-	-	-	Sunu Assurances Vie Togo	2 412 549	18					

Source : FANAF 2017

Chiffres en milliers de francs CFA

Rang ⁽¹⁾		Compagnies	Pays	Primes émises ⁽¹⁾	
2015	2014			2015	2014
1	5	SUNU ASSURANCES VIE COTE D'IVOIRE	CIV	16 823 121	5 130 409
2	2	NSIA VIE COTE D'IVOIRE	CIV	16 721 706	13 651 857
3	1	SAHAM ASSURANCE VIE	CIV	13 946 877	15 804 103
4	3	BENEFICIAL LIFE INSURANCE SA	CMR	10 171 786	7 225 472
5	4	OMNIUM GABONAIS D'ASSURANCES ET DE REASSURANCES VIE	GAB	6 176 764	6 149 356
6	6	BELIFE INSURANCE SA	CIV	5 773 307	5 001 879
7	49	LA LOYALE VIE	CIV	5 759 919	ND
8	7	UNION DES ASSURANCES DU BURKINA VIE	BFA	5 218 933	4 529 574
9	8	ACTIVA VIE	CMR	4 767 143	4 188 562
10	10	ALLIANZ BURKINA ASSURANCES VIE	BFA	3 352 869	3 369 847
11	12	SOCIETE NATIONALE D'ASSURANCES ET DE REASSURANCES VIE	BFA	3 342 092	2 948 090
12	13	ALLIANZ SENEGAL ASSURANCES VIE	SEN	3 036 878	2 855 462
13	14	BENEFICIAL LIFE	TGO	3 030 430	2 655 340
14	9	SUNU ASSURANCES VIE CAMEROUN	CMR	3 002 492	4 070 874
15	15	GROUPEMENT TOGOLAIS D'ASSURANCES VIE	TGO	2 879 454	2 577 611
16	11	ALLIANZ CAMEROUN ASSURANCES VIE	CMR	2 791 941	3 351 237
17	18	ATLANTIQUE ASSURANCES VIE	CIV	2 735 745	2 186 527
18	16	SUNU ASSURANCES VIE TOGO	TGO	2 412 549	2 277 391
19	17	SAHAM ASSURANCE VIE	BEN	2 232 487	2 227 092
20	21	SONAM ASSURANCES VIE MUTUELLE	SEN	1 666 438	1 418 221
21	19	SUNU ASSURANCES VIE NIGER	NER	1 573 799	1 466 562
22	22	SAHAM ALL LIFE INSURANCE CAMEROUN	CMR	1 313 882	1 388 866
23	24	ASSURANCES ET REASSURANCES DU GOLFE DE GUINEE	BEN	1 306 717	1 149 672
24	23	NSIA VIE GABON	GAB	1 269 124	1 351 116
25	28	L'AFRICAIN VIE BENIN	BEN	1 202 555	935 117
26	20	SOCIETE NOUVELLE D'ASSURANCES VIE (SONAVIE)	MLI	1 154 949	1 442 587
27	27	SUNU ASSURANCES VIE BENIN	BEN	1 011 425	955 525
28	51	ALLIANCE AFRICAINE D'ASSURANCE VIE	CIV	996 738	ND
29	25	MUTUELLE D'ASSURANCES DE LA FUCEC	TGO	952 053	1 046 823
30	26	SUNU ASSURANCES VIE	SEN	945 379	1 016 355
31	29	SAAR VIE SENEGAL	SEN	898 901	918 571
32	33	NSIA VIE CONGO	COG	880 824	651 998
33	31	SAAR VIE	CMR	768 409	702 210
34	30	NSIA VIE MALI	MLI	743 815	736 100
35	32	NSIA VIE TOGO	TGO	692 681	681 223
36	34	NSIA VIE BENIN	BEN	659 911	589 439
37	35	SUNU ASSURANCES VIE GABON	GAB	628 919	561 646
38	52	AMSA ASSURANCES VIE	SEN	602 221	ND
39	36	AVIE SA	BEN	585 301	523 876
40	37	NSIA VIE SENEGAL	SEN	577 202	477 557
41	40	LA SENEGALAISE DE L'ASSURANCE VIE (SENVIE)	SEN	500 272	294 853
42	39	ALLIANZ COTE D'IVOIRE ASSURANCES VIE	CIV	362 045	325 320
43	38	COMPAGNIE NOUVELLE D'ASSURANCES VIE	NER	359 500	380 958
44	41	ASSURANCES GENERALES DU CONGO - VIE (AGC-VIE)	COG	354 792	276 968
45	48	COMPAGNIE EURO-AFRICAINE D'ASSURANCES VIE	CIV	292 440	ND
46	50	SUNU ASSURANCES VIE	BFA	246 158	ND

LES ASSURANCES INDIVIDUELLES

Chiffres en milliers de francs CFA

Rang ⁽¹⁾		Compagnies	Pays	Primes émises ⁽¹⁾	
2015	2014			2015	2014
47	42	GENERALE DES ASSURANCES VIE	BFA	161 831	191 304
48	43	STAR VIE SA	TCD	157 768	167 825
49	45	CIF VIE	BFA	126 407	20 259
50	46	NSIA VIE ASSURANCES	CMR	31 510	4 411
51	44	PRO ASSUR VIE	CMR	23 347	23 980
52	47	CORIS ASSURANCE VIE	BFA	2 018	ND
TOTAL 2015				137 225 824	
TOTAL 2014⁽¹⁾				109 900 025	

Source : FANAF 2017

(1) Chiffres et rangs 2014 revus au 31/12/2015
ND = non déterminé

Comme en 2014, les souscriptions vie individuelle constituent le principal levier de croissance du marché. En 2015, la production des assureurs dans cette branche s'élève à 137 milliards FCFA en hausse de 24,8%. Désormais, les affaires individuelles représentent 47,2% des primes émises vie contre 46% en 2014.

Cette année, SUNU ASSURANCES VIE COTE D'IVOIRE occupe la tête

de ce classement. L'assureur vie ivoirien voit son chiffre d'affaires croître en une année de 228% pour atteindre 16,8 milliards FCFA. SAHAM ASSURANCE VIE COTE D'IVOIRE qui officiait à la première place en 2014, recule en troisième position en raison du repli de son activité de 12% en 2015.

LE PODIUM : Les trois premières compagnies de chaque marché

Chiffres en milliers de francs CFA

Bénin (BEN)				Burkina faso (BFA)			Cameroun (CMR)		
		Primes Émises	Rang FANAF		Primes Émises	Rang FANAF		Primes Émises	Rang FANAF
1	Nsia Vie Benin	2 202 255	23	Sté Nationale d'Assurances et de Reassurances Vie	2 764 894	18	Allianz Cameroun Assurances Vie	14 422 448	3
2	Avie Sa	1 335 024	25	Union des Assurances du Burkina Vie	1 176 196	29	Sunu Assurances Vie Cameroun	5 812 870	8
3	L'Africaine Vie Benin	1 223 342	26	Cif Vie	1 108 182	31	Saar Vie	3 059 117	15
Congo Brazzaville (COG)				Côte d'Ivoire (CIV)			Gabon (GAB)		
		Primes Émises	Rang FANAF		Primes Émises	Rang FANAF		Primes Émises	Rang FANAF
1	Assurances Generales du Congo - Vie (Agc-Vie)	3 100 634	14	Sunu Assurances Vie Cote d'Ivoire	22 458 026	1	Sunu Assurances Vie Gabon	5 962 658	7
2	Nsia Vie Congo	1 214 886	27	Allianz Cote d'Ivoire Assurances Vie	16 752 416	2	Omnium Gabonais d'Assurances et de Reassurances Vie	2 434 168	21
3	-	-	-	Nsia Vie Cote d'Ivoire	4 776 019	9	Nsia Vie Gabon	537 808	36
Mali (MLI)				Niger (NER)			Sénégal (SEN)		
		Primes Émises	Rang FANAF		Primes Émises	Rang FANAF		Primes Émises	Rang FANAF
1	Sté Nouvelle d'Assurances Vie (Sonavie)	2 880 465	16	Sunu Assurances Vie Niger	2 842 177	17	Nsia Vie Senegal	7 930 849	4
2	Nsia Vie Mali	1 199 725	28	Compagnie Nouvelle d'Assurances Vie	175 864	44	Sonam Assurances Vie Mutuelle	6 513 779	5
3	-	-	-	-	-	-	Sunu Assurances Vie	4 064 265	10
Tchad (TCD)				Togo (TGO)					
		Primes Émises	Rang FANAF		Primes Émises	Rang FANAF			
1	Star Vie Sa	1 036 085	33	Groupement Togolais d'Assurances Vie	6 086 113	6			
2	-	-	-	Nsia Vie Togo	2 583 379	19			
3	-	-	-	Sunu Assurances Vie Togo	1 074 912	32			

Source : FANAF 2017

Chiffres en milliers de francs CFA

Rang ⁽¹⁾		Compagnies	Pays	Primes émises ⁽¹⁾	
2015	2014			2015	2014
1	1	SUNU ASSURANCES VIE COTE D'IVOIRE	CIV	22 458 026	18 894 854
2	2	ALLIANZ COTE D'IVOIRE ASSURANCES VIE	CIV	16 752 416	15 291 948
3	3	ALLIANZ CAMEROUN ASSURANCES VIE	CMR	14 422 448	10 909 749
4	11	NSIA VIE SENEGAL	SEN	7 930 849	3 571 893
5	7	SONAM ASSURANCES VIE MUTUELLE	SEN	6 513 779	5 596 346
6	6	GROUPEMENT TOGOLAIS D'ASSURANCES VIE	TGO	6 086 113	5 796 953
7	4	SUNU ASSURANCES VIE GABON	GAB	5 962 658	6 355 417
8	8	SUNU ASSURANCES VIE CAMEROUN	CMR	5 812 870	4 001 847
9	5	NSIA VIE COTE D'IVOIRE	CIV	4 776 019	5 812 183
10	9	SUNU ASSURANCES VIE	SEN	4 064 265	3 850 377
11	38	SAHAM ASSURANCE VIE	CIV	4 063 849	251 088
12	18	ALLIANZ SENEGAL ASSURANCES VIE	SEN	3 702 770	2 349 898
13	48	LA LOYALE VIE	CIV	3 556 478	ND
14	13	ASSURANCES GENERALES DU CONGO - VIE (AGC-VIE)	COG	3 100 634	3 004 209
15	16	SAAR VIE	CMR	3 059 117	2 452 107
16	21	SOCIETE NOUVELLE D'ASSURANCES VIE (SONAVIE)	MLI	2 880 465	1 746 180
17	14	SUNU ASSURANCES VIE NIGER	NER	2 842 177	2 947 661
18	15	SOCIETE NATIONALE D'ASSURANCES ET DE REASSURANCES VIE	BFA	2 764 894	2 693 732
19	10	NSIA VIE TOGO	TGO	2 583 379	3 578 364
20	52	AMSA ASSURANCES VIE	SEN	2 480 380	ND
21	17	OMNIUM GABONAIS D'ASSURANCES ET DE REASSURANCES VIE	GAB	2 434 168	2 396 990
22	19	ACTIVA VIE	CMR	2 252 003	2 112 132
23	20	NSIA VIE BENIN	BEN	2 202 255	1 951 242
24	23	SAHAM ALL LIFE INSURANCE CAMEROUN	CMR	1 907 689	1 465 052
25	25	AVIE SA	BEN	1 335 024	1 115 692
26	26	L'AFRICAIN VIE BENIN	BEN	1 223 342	1 076 893
27	27	NSIA VIE CONGO	COG	1 214 886	1 014 514
28	12	NSIA VIE MALI	MLI	1 199 725	3 295 375
29	22	UNION DES ASSURANCES DU BURKINA VIE	BFA	1 176 196	1 612 850
30	34	SUNU ASSURANCES VIE BENIN	BEN	1 157 219	569 274
31	28	CIF VIE	BFA	1 108 182	960 283
32	29	SUNU ASSURANCES VIE TOGO	TGO	1 074 912	958 526
33	33	STAR VIE SA	TCD	1 036 085	708 275
34	32	GENERALE DES ASSURANCES VIE	BFA	1 029 582	809 787
35	30	SAHAM ASSURANCE VIE	BEN	842 988	818 211
36	31	NSIA VIE GABON	GAB	537 808	813 168
37	35	ATLANTIQUE ASSURANCES VIE	CIV	479 472	448 607
38	46	CORIS ASSURANCE VIE	BFA	410 069	ND
39	36	SAAR VIE SENEGAL	SEN	403 811	302 528
40	50	SUNU ASSURANCES VIE	BFA	280 362	ND
41	39	LA SENEGALAISE DE L'ASSURANCE VIE (SENVIE)	SEN	202 599	227 783
42	40	NSIA VIE ASSURANCES	CMR	183 242	180 143
43	37	PRO ASSUR VIE	CMR	177 612	296 864
44	41	COMPAGNIE NOUVELLE D'ASSURANCES VIE	NER	175 864	99 740
45	44	BELIFE INSURANCE SA	CIV	154 803	36 350

Chiffres en milliers de francs CFA

Rang ⁽¹⁾		Compagnies	Pays	Primes émises ⁽¹⁾	
2015	2014			2015	2014
46	24	BENEFICIAL LIFE INSURANCE SA	CMR	56 035	1 307 651
47	42	BENEFICIAL LIFE	TGO	5 576	81 146
48	51	ALLIANCE AFRICAINE D'ASSURANCE VIE	CIV	816	ND
49	47	COMPAGNIE EURO-AFRICAINE D'ASSURANCES VIE	CIV	ND	ND
50	43	ASSURANCES ET REASSURANCES DU GOLFE DE GUINEE	BEN	ND	80 013
51	45	ALLIANZ BURKINA ASSURANCES VIE	BFA	ND	ND
52	49	MUTUELLE D'ASSURANCES DE LA FUCEC	TGO	ND	ND

Source : FANAF 2017

(1) Chiffres et rangs 2014 revus au 31/12/2015
ND = non déterminé

TOTAL 2015	150 075 911
TOTAL 2014⁽¹⁾	123 843 895

En 2015, les assureurs de la sous-région enregistrent une croissance de 21,2% de leurs émissions dans la branche vie collective. Les primes collectées passent de 124 milliards FCFA en 2014 à 150 milliards FCFA en 2015. Malgré les progrès observés, la part de marché de la branche s'étioule au profit des souscriptions individuelles. En 2015, le marché des assurances collectives ne représente plus que 52,8% des émissions vie contre 54% en 2014.

SUNU ASSURANCES VIE COTE D'IVOIRE continue de truster la première place de ce classement avec un chiffre d'affaires de 22 milliards FCFA. La croissance de son chiffre d'affaires dans cette branche (+18,8%) reste cependant moins marquée que sur ses affaires individuelles (+228%).



INDIVIDUELLE
ACCIDENTS




AUTO



VOYAGES



MULTIRISQUE HABITATION
MULTIRISQUE ENTREPRISE



SANTÉ

NOS PRODUITS



PRÉVOYANCE



TRANSPORTS



RETRAITE



ÉTUDES



Les Groupes d'Assurance



Les groupes d'assurance en 2014

Chiffres en millions de francs CFA



Groupe NSIA

Jean Kacou Diagou	Nbre de Filiales :	16
Président directeur général	Nbre de Filiales Non vie :	8
	Nbre de Filiales Vie :	8

	Valeur	Rang
Primes émises	126 719	2
Primes émises non vie	84 298	2
Primes émises vie	42 421	3
Rapport sinistres à primes non vie	60%	5
Taux de chargement non vie	38%	4
Ratio combiné non vie	98%	5
Productivité par salarié	249,7	2



Groupe SAHAM

Moulay Hafid Elalamy	Nbre de Filiales :	12
Président	Nbre de Filiales Non vie :	9
	Nbre de Filiales Vie :	3

	Valeur	Rang
Primes émises	129 868	1
Primes émises non vie	105 561	1
Primes émises vie	24 308	4
Rapport sinistres à primes non vie	34%	1
Taux de chargement non vie	35%	1
Ratio combiné non vie	69%	1
Productivité par salarié	157,4	5



Groupe AXA

Michel Hascoët	Nbre de Filiales :	4
Président directeur général en charge de l'Afrique subsaharienne	Nbre de Filiales Non vie :	4
	Nbre de Filiales Vie :	0

	Valeur	Rang
Primes émises	61 715	5
Primes émises non vie	61 715	4
Primes émises vie	0	-
Rapport sinistres à primes non vie	42%	2
Taux de chargement non vie	37%	2
Ratio combiné non vie	79%	2
Productivité par salarié	189,4	3



Groupe ALLIANZ

Frédéric Baccelli	Nbre de Filiales :	14
Directeur général Allianz Afrique	Nbre de Filiales Non vie :	10
	Nbre de Filiales Vie :	4

	Valeur	Rang
Primes émises	111 111	3
Primes émises non vie	66 689	3
Primes émises vie	44 421	2
Rapport sinistres à primes non vie	50%	4
Taux de chargement non vie	37%	2
Ratio combiné non vie	87%	4
Productivité par salarié	261,5	1



Groupe SUNU

Pathé Dione	Nbre de Filiales :	18
Président directeur général	Nbre de Filiales Non vie :	8
	Nbre de Filiales Vie :	10

	Valeur	Rang
Primes émises	107 894	4
Primes émises non vie	31 592	5
Primes émises vie	76 302	1
Rapport sinistres à primes non vie	44%	3
Taux de chargement non vie	42%	5
Ratio combiné non vie	86%	3
Productivité par salarié	178	4

* Nombre de filiales étudiées

Les classements qui suivent sont établis à partir des chiffres fournis par la FANAF



CREATION

Société de réassurance de droit Gabonais créée le 22 février 2012, la SCG-Ré est une initiative de l'Etat Gabonais et des sociétés d'assurances du Gabon.

La création de la SCG-Ré est le symbole du partenariat « **Public-Privé** » s'inscrivant dans le cadre du **Plan Stratégique Gabon Emergent (PSGE)**, à travers le pilier « **Gabon des Services** » et impulsée par **Son Excellence Monsieur le Président de la République, Chef de l'Etat, Ali BONGO ONDIMBA**.

MANAGEMENT

- M. Edouard-Pierre VALENTIN
Président du Conseil d'Administration
- M. Serge-Thierry MICKOTO CHAVAGNE
Vice-Président du Conseil d'Administration
- M. Andrew GWODOCK
Administrateur-Directeur Général
- M. Judicaël MAWI
Directeur Général Adjoint

VALEURS

Protection, Solidarité et Respect des engagements.

ACTIONNARIAT



- FGIS (Fonds Gabonais d'Investissements Stratégiques)
- Compagnies d'Assurances Gabonaises
- CDC (Caisse des Dépôts et Consignations)

MISSIONS

La SCG-Ré a pour mission de gérer, au nom et pour le compte de l'Etat Gabonais, la Cession Légale sur les primes et cotisations des sociétés d'assurances exerçant au Gabon. Elle est également chargée de recevoir les acceptations en réassurance conventionnelles (facultatives et traités).

INDICATEURS DE PERFORMANCES

Performances Financières (en FCFA)

	2012	2013	2014	2015
CAPITAL SOCIAL	2 000 000 000	2 000 000 000	5 000 000 000	5 000 000 000
FONDS PROPRES	2 000 000 000	2 059 714 738	5 970 991 499	7 413 712 256
BÉNÉFICES NET	59 714 738	911 276 761	1 861 575 170	751 373 574
TOTAL DES ACTIFS	6 467 486 325	10 250 850 064	16 885 734 292	20 781 506 977
RENTABILITÉ	3%	44%	31%	10%

Performances Techniques (en FCFA)

	2012	2013	2014	2015
PRIMES ACCEPTEES	6 539 426 656	8 647 705 031	12 382 237 995	14 364 929 262
SINISTRES	42 %	47 %	22 %	27 %
RATIOS COMBINES	92 %	81 %	55 %	62 %

Groupe SAHAM

Chiffres en millions de francs CFA

Compagnies	Catégorie	Pays	Primes émises ⁽¹⁾		Résultats d'exploitation ⁽¹⁾	
			2015	2014	2015	2014
SAHAM ASSURANCE CI	NV	CIV	45 103	39 602	4 743	2 738
SAHAM ASSURANCE GABON	NV	GAB	20 045	17 874	-80	1 429
SAHAM ASSURANCE VIE	V	CIV	18 011	16 055	1 716	1 666
SAHAM ASSURANCE	NV	MLI	9 244	6 907	1 263	162
SAHAM ASSURANCE	NV	CMR	7 455	3 680	-249	-683
SAHAM ASSURANCES SA	NV	SEN	7 414	6 617	284	204
SAHAM ASSURANCE	NV	TGO	7 179	5 653	694	328
SAHAM ASSURANCE	NV	BFA	6 209	5 740	288	430
SAHAM ALL LIFE INSURANCE CAMEROUN	V	CMR	3 222	2 854	-147	185
SAHAM ASSURANCE VIE	V	BEN	3 075	3 045	137	216
SAHAM ASSURANCES	NV	NER	1 786	956	68	-79
SAHAM ASSURANCE GUINEE	NV	GIN	1 126	937	86	-547
TOTAL GROUPE SAHAM			129 868	109 922	8 804	6 048

Groupe NSIA

Chiffres en millions de francs CFA

Compagnies	Catégorie	Pays	Primes émises ⁽¹⁾		Résultats d'exploitation ⁽¹⁾	
			2015	2014	2015	2014
NSIA VIE COTE D'IVOIRE	V	CIV	21 548	19 483	-378	447
NSIA COTE D'IVOIRE	NV	CIV	19 366	19 200	-2 830	1 245
NSIA GABON	NV	GAB	17 200	21 213	-657	2 082
NSIA CONGO	NV	COG	11 865	12 290	199	916
NSIA SENEGAL ASSURANCES	NV	SEN	10 126	9 254	1 265	860
NSIA BENIN	NV	BEN	9 644	8 522	222	550
NSIA VIE SENEGAL	V	SEN	8 508	4 079	1 123	447
NSIA TOGO	NV	TGO	7 224	7 578	180	-62
NSIA CAMEROUN	NV	CMR	7 123	6 482	7	47
NSIA VIE TOGO	V	TGO	3 291	4 300	4	34
NSIA VIE BENIN	V	BEN	2 893	2 571	-676	336
NSIA VIE CONGO	V	COG	2 109	1 718	-323	411
NSIA VIE MALI	V	MLI	1 982	4 113	-310	-201
NSIA VIE GABON	V	GAB	1 837	2 187	-1 558	-270
NSIA ASSURANCES	NV	MLI	1 751	2 074	-305	-129
NSIA VIE ASSURANCES	V	CMR	252	209	-557	-357
TOTAL GROUPE NSIA			126 719	125 275	-4 594	6 358



Atlas Conseil International
Consultant Assurance et Réassurance

www.group-atlas.com/aci

PRIMES ÉMISES : VIE ET NON VIE

Groupe ALLIANZ

Chiffres en millions de francs CFA

Compagnies	Catégorie	Pays	Primes émises ⁽¹⁾		Résultats d'exploitation ⁽¹⁾	
			2015	2014	2015	2014
ALLIANZ COTE D'IVOIRE ASSURANCES	NV	CIV	19 340	17 069	1 029	2 134
ALLIANZ CAMEROUN ASSURANCES VIE	V	CMR	17 214	14 261	1 500	1 448
ALLIANZ COTE D'IVOIRE ASSURANCES VIE	V	CIV	17 114	15 617	1 240	1 210
ALLIANZ CAMEROUN ASSURANCES	NV	CMR	12 942	10 527	2 414	2 423
ALLIANZ SENEGAL ASSURANCES	NV	SEN	10 200	9 482	726	1 339
ALLIANZ CONGO ASSURANCES	NV	COG	7 045	5 929	827	626
ALLIANZ SENEGAL ASSURANCES VIE	V	SEN	6 740	5 205	174	25
ALLIANZ BURKINA ASSURANCES	NV	BFA	5 014	4 403	724	726
ALLIANZ INSURANCE GHANA	NV	GHA	3 463	4 489	-436	-143
ALLIANZ BURKINA ASSURANCES VIE	V	BFA	3 353	3 370	283	379
ALLIANZ MALI ASSURANCES	NV	MLI	2 828	3 651	542	264
ALLIANZ TOGO ASSURANCES	NV	TGO	2 388	1 966	50	64
ALLIANZ BENIN ASSURANCES	NV	BEN	2 019	1 856	94	97
ALLIANZ CENTRAFRIQUE ASSURANCES	NV	CAF	1 450	1 117	358	304
TOTAL GROUPE ALLIANZ			111 111	98 943	9 524	10 896

Groupe SUNU

Chiffres en millions de francs CFA

Compagnies	Catégorie	Pays	Primes émises ⁽¹⁾		Résultats d'exploitation ⁽¹⁾	
			2015	2014	2015	2014
SUNU ASSURANCES VIE COTE D'IVOIRE	V	CIV	39 447	24 631	3 439	798
SUNU ASSURANCES IARD	NV	CIV	11 111	8 743	966	1 447
SUNU ASSURANCES VIE CAMEROUN	V	CMR	9 515	8 655	144	124
SUNU ASSURANCES VIE GABON	V	GAB	7 115	7 365	-177	626
SUNU ASSURANCES VIE	V	SEN	5 375	5 186	558	216
SUNU ASSURANCES VIE NIGER	V	NER	4 763	4 727	928	1 298
SUNU ASSURANCES IARD TOGO	NV	TGO	4 398	4 637	97	45
SUNU ASSURANCES IARD NIGER	NV	NER	4 300	4 558	643	977
SUNU ASSURANCES IARD SENEGAL	NV	SEN	3 736	2 920	560	427
SUNU ASSURANCES VIE TOGO	V	TGO	3 672	3 400	351	205
SUNU ASSURANCES SA	NV	BFA	3 569	2 822	135	52
SUNU ASSURANCES VIE BENIN	V	BEN	2 358	1 686	111	39
AVIE SA	V	BEN	2 035	1 740	113	260
SUNU ASSURANCES	NV	CAF	1 706	1 221	166	113
SUNU ASSURANCES IARD MALI	NV	MLI	1 578	770	-99	79
ALLIANCE AFRICAINE D'ASSURANCE VIE	V	CIV	1 300	1 214	-22	123
SUNU ASSURANCES GUINEE	NV	GIN	1 194	975	403	106
SUNU ASSURANCES VIE	V	BFA	722	791	-168	-138
TOTAL GROUPE SUNU			107 894	86 042	8 146	6 796

PRIMES ÉMISES : VIE ET NON VIE

Groupe AXA

Chiffres en millions de francs CFA

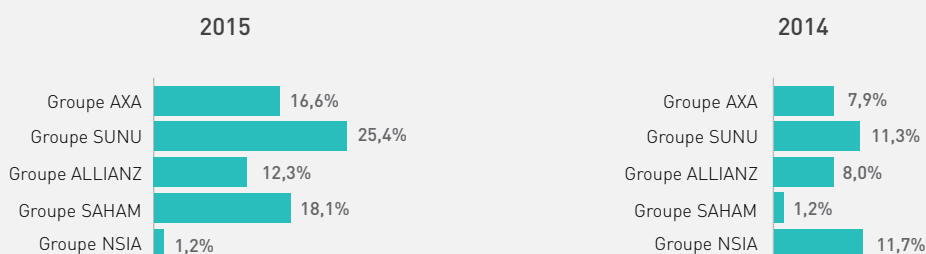
Compagnies	Catégorie	Pays	Primes émises ⁽¹⁾		Résultats d'exploitation ⁽¹⁾	
			2015	2014	2015	2014
AXA ASSURANCES	NV	CMR	19 479	13 637	1 508	1 378
AXA ASSURANCES	NV	GAB	15 887	15 613	752	1 615
AXA ASSURANCES	NV	CIV	13 839	12 735	1 253	490
AXA ASSURANCES SA	NV	SEN	12 510	10 922	2 051	1 306
TOTAL GROUPE AXA			61 715	52 908	5 565	4 790

Source : FANAF 2017

(1) Chiffres 2014 revus au 31/12/2015
ND = non déterminé

TOTAL DES CINQ GROUPES (1)	537 307	473 090	27 445	34 888
TOTAL DU MARCHÉ FANAF (2)	1 121 258	973 010	26 416	25 516
(1)/(2)	47,9%	48,6%	103,9%	136,7%

Taux de croissance des primes émises



En 2015, les cinq groupes réunis affichent un chiffre d'affaires de 537 milliards FCFA en augmentation de 13,6% par rapport à l'année précédente. Leur part de marché dans la FANAF s'amointrit cependant. A présent, les groupes ne représentent plus que 47,9% de la production cumulée contre 48,6% en 2014.

Pris individuellement, les taux de croissance des groupes s'améliorent à l'exception du groupe NSIA qui affiche un ralentissement de sa croissance. Il perd ainsi sa première au classement en termes de chiffre

d'affaires au profit de SAHAM qui affiche, en 2015, un volume de primes de 129 milliards FCFA.

Enfin, malgré l'accroissement de leur production, les groupes enregistrent une baisse de leur résultat d'exploitation cumulé. Ce dernier ne s'élève plus qu'à 27 milliards FCFA contre 34 milliards FCFA en 2014.

Groupe SUNU

Compagnies	Catégorie	Pays	S/P ⁽¹⁾		Charges / PE ⁽¹⁾		Ratio combiné ⁽¹⁾	
			2015	2014	2015	2014	2015	2014
SUNU ASSURANCES VIE COTE D'IVOIRE	V	CIV	ND	ND	19%	17%	ND	ND
SUNU ASSURANCES VIE CAMEROUN	V	CMR	ND	ND	21%	20%	ND	ND
AVIE SA	V	BEN	ND	ND	22%	23%	ND	ND
SUNU ASSURANCES VIE	V	SEN	ND	ND	24%	21%	ND	ND
SUNU ASSURANCES VIE NIGER	V	NER	ND	ND	26%	22%	ND	ND
SUNU ASSURANCES VIE TOGO	V	TGO	ND	ND	30%	26%	ND	ND
SUNU ASSURANCES VIE BENIN	V	BEN	ND	ND	30%	33%	ND	ND
SUNU ASSURANCES VIE GABON	V	GAB	ND	ND	31%	24%	ND	ND
SUNU ASSURANCES IARD	NV	CIV	51%	48%	37%	40%	88%	88%
SUNU ASSURANCES SA	NV	BFA	60%	60%	38%	38%	98%	99%
ALLIANCE AFRICAINE D'ASSURANCE VIE	V	CIV	ND	ND	40%	41%	ND	ND
SUNU ASSURANCES IARD TOGO	NV	TGO	50%	55%	44%	40%	94%	95%
SUNU ASSURANCES	NV	CAF	51%	43%	44%	50%	95%	93%
SUNU ASSURANCES IARD NIGER	NV	NER	36%	16%	46%	44%	82%	60%
SUNU ASSURANCES IARD MALI	NV	MLI	16%	20%	47%	71%	63%	91%
SUNU ASSURANCES GUINEE	NV	GIN	23%	5%	50%	49%	73%	54%
SUNU ASSURANCES IARD SENEGAL	NV	SEN	31%	39%	53%	63%	84%	101%
SUNU ASSURANCES VIE	V	BFA	ND	ND	63%	42%	ND	ND
TOTAL GROUPE SUNU					29%	28%		

Groupe ALLIANZ

Compagnies	Catégorie	Pays	S/P ⁽¹⁾		Charges / PE ⁽¹⁾		Ratio combiné ⁽¹⁾	
			2015	2014	2015	2014	2015	2014
ALLIANZ CAMEROUN ASSURANCES VIE	V	CMR	ND	ND	11%	11%	ND	ND
ALLIANZ SENEGAL ASSURANCES VIE	V	SEN	ND	ND	16%	19%	ND	ND
ALLIANZ COTE D'IVOIRE ASSURANCES VIE	V	CIV	ND	ND	20%	20%	ND	ND
ALLIANZ BURKINA ASSURANCES VIE	V	BFA	ND	ND	24%	21%	ND	ND
ALLIANZ COTE D'IVOIRE ASSURANCES	NV	CIV	58%	25%	32%	32%	90%	57%
ALLIANZ CAMEROUN ASSURANCES	NV	CMR	67%	44%	33%	36%	100%	80%
ALLIANZ INSURANCE GHANA	NV	GHA	49%	14%	35%	19%	84%	33%
ALLIANZ CONGO ASSURANCES	NV	COG	42%	ND	37%	36%	79%	ND
ALLIANZ TOGO ASSURANCES	NV	TGO	39%	49%	38%	43%	77%	92%
ALLIANZ SENEGAL ASSURANCES	NV	SEN	34%	42%	40%	39%	74%	82%
ALLIANZ BURKINA ASSURANCES	NV	BFA	43%	32%	41%	47%	84%	79%
ALLIANZ BENIN ASSURANCES	NV	BEN	20%	18%	44%	47%	64%	65%
ALLIANZ MALI ASSURANCES	NV	MLI	39%	32%	53%	44%	92%	76%
ALLIANZ CENTRAFRIQUE ASSURANCES	NV	CAF	45%	25%	57%	62%	101%	86%
TOTAL GROUPE ALLIANZ					29%	29%		

Groupe SAHAM

Compagnies	Catégorie	Pays	S/P ⁽¹⁾		Charges / PE ⁽¹⁾		Ratio combiné ⁽¹⁾	
			2015	2014	2015	2014	2015	2014
SAHAM ASSURANCE VIE	V	CIV	ND	ND	22%	25%	ND	ND
SAHAM ASSURANCES SA	NV	SEN	37%	42%	25%	29%	62%	71%
SAHAM ASSURANCE CI	NV	CIV	33%	48%	27%	29%	59%	77%
SAHAM ASSURANCE GABON	NV	GAB	32%	36%	27%	28%	60%	64%
SAHAM ASSURANCE	NV	MLI	11%	91%	29%	33%	40%	125%
SAHAM ASSURANCE	NV	TGO	35%	33%	31%	33%	66%	66%
SAHAM ASSURANCE VIE	V	BEN	ND	ND	34%	30%	ND	ND
SAHAM ASSURANCE	NV	BFA	64%	52%	35%	32%	99%	84%
SAHAM ALL LIFE INSURANCE CAMEROUN	V	CMR	ND	ND	41%	44%	ND	ND
SAHAM ASSURANCE	NV	CMR	57%	45%	44%	65%	101%	110%
SAHAM ASSURANCES	NV	NER	22%	19%	54%	64%	76%	83%
SAHAM ASSURANCE GUINEE	NV	GIN	14%	23%	602%	690%	616%	714%
TOTAL GROUPE SAHAM					34%	36%		

Groupe NSIA

Compagnies	Catégorie	Pays	S/P ⁽¹⁾		Charges / PE ⁽¹⁾		Ratio combiné ⁽¹⁾	
			2015	2014	2015	2014	2015	2014
NSIA VIE SENEGAL	V	SEN	ND	ND	18%	26%	ND	ND
NSIA VIE TOGO	V	TGO	ND	ND	29%	22%	ND	ND
NSIA VIE COTE D'IVOIRE	V	CIV	ND	ND	31%	28%	ND	ND
NSIA VIE BENIN	V	BEN	ND	ND	35%	35%	ND	ND
NSIA BENIN	NV	BEN	62%	64%	35%	37%	97%	101%
NSIA SENEGAL ASSURANCES	NV	SEN	47%	36%	36%	37%	82%	73%
NSIA CONGO	NV	COG	39%	96%	36%	35%	75%	131%
NSIA VIE CONGO	V	COG	ND	ND	37%	45%	ND	ND
NSIA COTE D'IVOIRE	NV	CIV	99%	69%	38%	35%	137%	105%
NSIA TOGO	NV	TGO	57%	55%	39%	36%	96%	92%
NSIA GABON	NV	GAB	48%	40%	41%	35%	88%	74%
NSIA CAMEROUN	NV	CMR	40%	26%	43%	45%	84%	71%
NSIA VIE GABON	V	GAB	ND	ND	57%	47%	ND	ND
NSIA VIE MALI	V	MLI	ND	ND	60%	39%	ND	ND
NSIA ASSURANCES	NV	MLI	45%	41%	61%	58%	106%	100%
NSIA VIE ASSURANCES	V	CMR	ND	ND	207%	197%	ND	ND
TOTAL GROUPE NSIA					36%	35%		

Groupe AXA

Compagnies	Catégorie	Pays	S/P ⁽¹⁾		Charges / PE ⁽¹⁾		Ratio combiné ⁽¹⁾	
			2015	2014	2015	2014	2015	2014
AXA ASSURANCES	NV	CMR	37%	39%	31%	40%	68%	78%
AXA ASSURANCES	NV	CIV	36%	-6%	35%	36%	72%	30%
AXA ASSURANCES	NV	GAB	38%	30%	41%	43%	80%	73%
AXA ASSURANCES SA	NV	SEN	60%	57%	44%	46%	103%	103%
TOTAL GROUPE AXA					37%	41%		

(1) Chiffres 2014 revus au 31/12/2015
ND = non déterminé

TOTAL DES CINQ GROUPE	33%	33%
TOTAL DU MARCHE FANAF	40%	42%

La structure des coûts des groupes reste stable en 2015. Le taux de chargement du club des cinq se maintient à 33%.

Cette année, **SUNU** partage la première place de ce classement avec le groupe **ALLIANZ**. Les deux structures affichent un ratio de

frais généraux et commissions sur primes émises à 29%. Elles sont suivies par les groupes SAHAM et NSIA avec des taux de chargement respectifs de 34% et 36%. Le groupe AXA, avec un rapport de 37% enregistre le taux le plus élevé.

SOCIETE SENEGALAISE DE REASSURANCES



SR

Le pari de l'efficacité

SEN-RE

39, Avenue Georges Pompidou, BP: 386 Dakar - SENEGAL
Tél.: (+221) 33 822 80 89 / Fax: (+221) 33 821 56 52
Email: senre@orange.sn / Site web : www.senre.sn

Groupe SAHAM

Chiffres en millions de francs CFA

Compagnies	Pays	Primes émises ⁽¹⁾		Résultats d'exploitation ⁽¹⁾	
		2015	2014	2015	2014
SAHAM ASSURANCE CI	CIV	45 103	39 602	4 743	2 738
SAHAM ASSURANCE GABON	GAB	20 045	17 874	-80	1 429
SAHAM ASSURANCE	MLI	9 244	6 907	1 263	162
SAHAM ASSURANCE	CMR	7 455	3 680	-249	-683
SAHAM ASSURANCES SA	SEN	7 414	6 617	284	204
SAHAM ASSURANCE	TGO	7 179	5 653	694	328
SAHAM ASSURANCE	BFA	6 209	5 740	288	430
SAHAM ASSURANCES	NER	1 786	956	68	-79
SAHAM ASSURANCE GUINEE	GIN	1 126	937	86	-547
TOTAL GROUPE SAHAM		105 561	87 967	7 097	3 982

Groupe NSIA

Chiffres en millions de francs CFA

Compagnies	Pays	Primes émises ⁽¹⁾		Résultats d'exploitation ⁽¹⁾	
		2015	2014	2015	2014
NSIA COTE D'IVOIRE	CIV	19 366	19 200	-2 830	1 245
NSIA GABON	GAB	17 200	21 213	-657	2 082
NSIA CONGO	COG	11 865	12 290	199	916
NSIA SENEGAL ASSURANCES	SEN	10 126	9 254	1 265	860
NSIA BENIN	BEN	9 644	8 522	222	550
NSIA TOGO	TGO	7 224	7 578	180	-62
NSIA CAMEROUN	CMR	7 123	6 482	7	47
NSIA ASSURANCES	MLI	1 751	2 074	-305	-129
TOTAL GROUPE NSIA		84 298	86 613	-1 919	5 510

Groupe ALLIANZ

Chiffres en millions de francs CFA

Compagnies	Pays	Primes émises ⁽¹⁾		Résultats d'exploitation ⁽¹⁾	
		2015	2014	2015	2014
ALLIANZ COTE D'IVOIRE ASSURANCES	CIV	19 340	17 069	1 029	2 134
ALLIANZ CAMEROUN ASSURANCES	CMR	12 942	10 527	2 414	2 423
ALLIANZ SENEGAL ASSURANCES	SEN	10 200	9 482	726	1 339
ALLIANZ CONGO ASSURANCES	COG	7 045	5 929	827	626
ALLIANZ BURKINA ASSURANCES	BFA	5 014	4 403	724	726
ALLIANZ INSURANCE GHANA	GHA	3 463	4 489	-436	-143
ALLIANZ MALI ASSURANCES	MLI	2 828	3 651	542	264
ALLIANZ TOGO ASSURANCES	TGO	2 388	1 966	50	64
ALLIANZ BENIN ASSURANCES	BEN	2 019	1 856	94	97
ALLIANZ CENTRAFRIQUE ASSURANCES	CAF	1 450	1 117	358	304
TOTAL GROUPE ALLIANZ		66 689	60 490	6 327	7 835

Groupe AXA

Chiffres en millions de francs CFA

Compagnies	Pays	Primes émises ⁽¹⁾		Résultats d'exploitation ⁽¹⁾	
		2015	2014	2015	2014
AXA ASSURANCES	CMR	19 479	13 637	1 508	1 378
AXA ASSURANCES	GAB	15 887	15 613	752	1 615
AXA ASSURANCES	CIV	13 839	12 735	1 253	490
AXA ASSURANCES SA	SEN	12 510	10 922	2 051	1 306
TOTAL GROUPE AXA		61 715	52 908	5 565	4 790

Groupe SUNU

Chiffres en millions de francs CFA

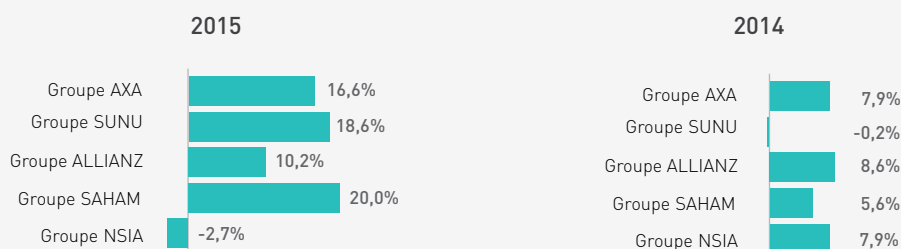
Compagnies	Pays	Primes émises ⁽¹⁾		Résultats d'exploitation ⁽¹⁾	
		2015	2014	2015	2014
SUNU ASSURANCES IARD	CIV	11 111	8 743	966	1 447
SUNU ASSURANCES IARD TOGO	TGO	4 398	4 637	97	45
SUNU ASSURANCES IARD NIGER	NER	4 300	4 558	643	977
SUNU ASSURANCES IARD SENEGAL	SEN	3 736	2 920	560	427
SUNU ASSURANCES SA	BFA	3 569	2 822	135	52
SUNU ASSURANCES	CAF	1 706	1 221	166	113
SUNU ASSURANCES IARD MALI	MLI	1 578	770	-99	79
SUNU ASSURANCES GUINEE	GIN	1 194	975	403	106
TOTAL GROUPE SUNU		31 592	26 647	2 870	3 246

(1) Chiffres 2014 revus au 31/12/2015
ND = non déterminé

Source : FANAF 2017

TOTAL DES CINQ GROUPES (1)	349 855	314 625	19 941	25 362
TOTAL DU MARCHÉ FANAF NON VIE (2)	830 701	734 215	11 965	13 295
%1/2	42,1%	42,9%	166,7%	190,8%

Taux de croissance des primes émises Non vie



Alors que l'ensemble des assureurs non vie connaît une croissance de 13,1% de son chiffre d'affaires en 2015, les cinq groupes de la zone FANAF enregistrent une hausse de 11,2% de leurs souscriptions dommages. Leur production passe de 315 milliards FCFA à 350 milliards FCFA.

Malgré cet accroissement des émissions, les groupes voient leur part de marché légèrement se réduire. Le club des cinq représente 42,1% des affaires non vie contre 42,9% en 2014.

Durant l'exercice, le groupe SAHAM, fort d'une progression de

20% de son chiffre d'affaires fait toujours figure de premier groupe non vie de la sous-région avec une production cumulée de 105 milliards FCFA. Il est suivi par les groupes NSIA et ALLIANZ avec des volumes de souscription respectifs de 84 milliards FCFA et 67 milliards FCFA.

Enfin, s'agissant des résultats, les groupes enregistrent une diminution de leur bénéfice d'exploitation. Ce dernier s'élève à 20 milliards FCFA contre 25 milliards FCFA en 2014.

Groupe SAHAM

Compagnies	Pays	S/P ⁽¹⁾		Charges / PE ⁽¹⁾		Ratio combiné ⁽¹⁾	
		2015	2014	2015	2014	2015	2014
SAHAM ASSURANCES SA	SEN	37%	42%	25%	29%	62%	71%
SAHAM ASSURANCE CI	CIV	33%	48%	27%	29%	59%	77%
SAHAM ASSURANCE GABON	GAB	32%	36%	27%	28%	60%	64%
SAHAM ASSURANCE	MLI	11%	91%	29%	33%	40%	125%
SAHAM ASSURANCE	TGO	35%	33%	31%	33%	66%	66%
SAHAM ASSURANCE	BFA	64%	52%	35%	32%	99%	84%
SAHAM ASSURANCE	CMR	57%	45%	44%	65%	101%	110%
SAHAM ASSURANCES	NER	22%	19%	54%	64%	76%	83%
SAHAM ASSURANCE GUINEE	GIN	14%	23%	602%	690%	616%	714%
TOTAL GROUPE SAHAM		34%	47%	35%	38%	69%	85%

Groupe AXA

Compagnies	Pays	S/P ⁽¹⁾		Charges / PE ⁽¹⁾		Ratio combiné ⁽¹⁾	
		2015	2014	2015	2014	2015	2014
AXA ASSURANCES	CMR	37%	39%	31%	40%	68%	78%
AXA ASSURANCES	CIV	36%	-6%	35%	36%	72%	30%
AXA ASSURANCES	GAB	38%	30%	41%	43%	80%	73%
AXA ASSURANCES SA	SEN	60%	57%	44%	46%	103%	103%
TOTAL GROUPE AXA		42%	29%	37%	41%	79%	70%

Groupe SUNU

Compagnies	Pays	S/P ⁽¹⁾		Charges / PE ⁽¹⁾		Ratio combiné ⁽¹⁾	
		2015	2014	2015	2014	2015	2014
SUNU ASSURANCES IARD	CIV	51%	48%	37%	40%	88%	88%
SUNU ASSURANCES SA	BFA	60%	60%	38%	38%	98%	99%
SUNU ASSURANCES IARD TOGO	TGO	50%	55%	44%	40%	94%	95%
SUNU ASSURANCES	CAF	51%	43%	44%	50%	95%	93%
SUNU ASSURANCES IARD NIGER	NER	36%	16%	46%	44%	82%	60%
SUNU ASSURANCES IARD MALI	MLI	16%	20%	47%	71%	63%	91%
SUNU ASSURANCES GUINEE	GIN	23%	5%	50%	49%	73%	54%
SUNU ASSURANCES IARD SENEGAL	SEN	31%	39%	53%	63%	84%	101%
TOTAL GROUPE SUNU		44%	42%	42%	44%	86%	86%

Groupe ALLIANZ

Compagnies	Pays	S/P ⁽¹⁾		Charges / PE ⁽¹⁾		Ratio combiné ⁽¹⁾	
		2015	2014	2015	2014	2015	2014
ALLIANZ COTE D'IVOIRE ASSURANCES	CIV	58%	25%	32%	32%	90%	57%
ALLIANZ CAMEROUN ASSURANCES	CMR	67%	44%	33%	36%	100%	80%
ALLIANZ INSURANCE GHANA	GHA	49%	14%	35%	19%	84%	33%
ALLIANZ CONGO ASSURANCES	COG	42%	ND	37%	36%	79%	ND
ALLIANZ TOGO ASSURANCES	TGO	39%	49%	38%	43%	77%	92%
ALLIANZ SENEGAL ASSURANCES	SEN	34%	42%	40%	39%	74%	82%
ALLIANZ BURKINA ASSURANCES	BFA	43%	32%	41%	47%	84%	79%
ALLIANZ BENIN ASSURANCES	BEN	20%	18%	44%	47%	64%	65%
ALLIANZ MALI ASSURANCES	MLI	39%	32%	53%	44%	92%	76%
ALLIANZ CENTRAFRIQUE ASSURANCES	CAF	45%	25%	57%	62%	101%	86%
TOTAL GROUPE ALLIANZ		50%	38%	37%	37%	87%	75%

Groupe NSIA

Compagnies	Pays	S/P ⁽¹⁾		Charges / PE ⁽¹⁾		Ratio combiné ⁽¹⁾	
		2015	2014	2015	2014	2015	2014
NSIA BENIN	BEN	62%	64%	35%	37%	97%	101%
NSIA SENEGAL ASSURANCES	SEN	47%	36%	36%	37%	82%	73%
NSIA CONGO	COG	39%	96%	36%	35%	75%	131%
NSIA COTE D'IVOIRE	CIV	99%	69%	38%	35%	137%	105%
NSIA TOGO	TGO	57%	55%	39%	36%	96%	92%
NSIA GABON	GAB	48%	40%	41%	35%	88%	74%
NSIA CAMEROUN	CMR	40%	26%	43%	45%	84%	71%
NSIA ASSURANCES	MLI	45%	41%	61%	58%	106%	100%
TOTAL GROUPE NSIA		60%	55%	38%	37%	98%	92%

(1) Chiffres 2014 revus au 31/12/2015
ND = non déterminé

Source : FANAF 2017

TOTAL DES CINQ GROUPES	46%	45%	37%	39%	83%	84%
TOTAL DU MARCHE FANAF NON VIE	40%	40%	35%	37%	75%	77%

En raison d'une sinistralité supérieure à l'ensemble du marché non vie, les groupes présentent en 2015 un ratio combiné de 83%, soit 6 points de plus que la moyenne de la branche dommages. Malgré cette valeur élevée, le ratio combiné des cinq groupes perd un point par rapport à 2014, notamment en raison d'une baisse de leur taux de chargement.

Après un exercice 2014 marqué par une baisse importante de leur sinistralité, les groupes AXA et ALLIANZ voient leur rapport

sinistres à primes connaître des augmentations : +13 points pour AXA et +12 points pour ALLIANZ.

Dans ce contexte de hausse généralisée des rapports sinistres à primes, seul SAHAM enregistre une amélioration de cet indicateur. Ce dernier passe de 47% en 2014 à 34% à fin 2015.

Groupe SUNU

Chiffres en millions de francs CFA

Compagnies	Pays	Primes émises ⁽¹⁾		Résultats d'exploitation ⁽¹⁾		Charges / PE ⁽¹⁾	
		2015	2014	2015	2014	2015	2014
SUNU ASSURANCES VIE COTE D'IVOIRE	CIV	39 447	24 631	3 439	798	19%	17%
SUNU ASSURANCES VIE CAMEROUN	CMR	9 515	8 655	144	124	21%	20%
SUNU ASSURANCES VIE GABON	GAB	7 115	7 365	-177	626	31%	24%
SUNU ASSURANCES VIE	SEN	5 375	5 186	558	216	24%	21%
SUNU ASSURANCES VIE NIGER	NER	4 763	4 727	928	1 298	26%	22%
SUNU ASSURANCES VIE TOGO	TGO	3 672	3 400	351	205	30%	26%
SUNU ASSURANCES VIE BENIN	BEN	2 358	1 686	111	39	30%	33%
AVIE SA	BEN	2 035	1 740	113	260	22%	23%
ALLIANCE AFRICAINE D'ASSURANCE VIE	CIV	1 300	1 214	-22	123	40%	41%
SUNU ASSURANCES VIE	BFA	722	791	-168	-138	63%	42%
TOTAL GROUPE SUNU		76 302	59 395	5 276	3 550	23%	21%

Groupe ALLIANZ

Chiffres en millions de francs CFA

Compagnies	Pays	Primes émises ⁽¹⁾		Résultats d'exploitation ⁽¹⁾		Charges / PE ⁽¹⁾	
		2015	2014	2015	2014	2015	2014
ALLIANZ CAMEROUN ASSURANCES VIE	CMR	17 214	14 261	1 500	1 448	11%	11%
ALLIANZ COTE D'IVOIRE ASSURANCES VIE	CIV	17 114	15 617	1 240	1 210	20%	20%
ALLIANZ SENEGAL ASSURANCES VIE	SEN	6 740	5 205	174	25	16%	19%
ALLIANZ BURKINA ASSURANCES VIE	BFA	3 353	3 370	283	379	24%	21%
TOTAL GROUPE ALLIANZ		44 421	38 453	3 196	3 062	16%	17%

Groupe NSIA

Chiffres en millions de francs CFA

Compagnies	Pays	Primes émises ⁽¹⁾		Résultats d'exploitation ⁽¹⁾		Charges / PE ⁽¹⁾	
		2015	2014	2015	2014	2015	2014
NSIA VIE COTE D'IVOIRE	CIV	21 548	19 483	-378	447	31%	28%
NSIA VIE SENEGAL	SEN	8 508	4 079	1 123	447	18%	26%
NSIA VIE TOGO	TGO	3 291	4 300	4	34	29%	22%
NSIA VIE BENIN	BEN	2 893	2 571	-676	336	35%	35%
NSIA VIE CONGO	COG	2 109	1 718	-323	411	37%	45%
NSIA VIE MALI	MLI	1 982	4 113	-310	-201	60%	39%
NSIA VIE GABON	GAB	1 837	2 187	-1 558	-270	57%	47%
NSIA VIE ASSURANCES	CMR	252	209	-557	-357	207%	197%
TOTAL GROUPE NSIA		42 421	38 661	-2 675	847	32%	32%

Groupe SAHAM

Chiffres en millions de francs CFA

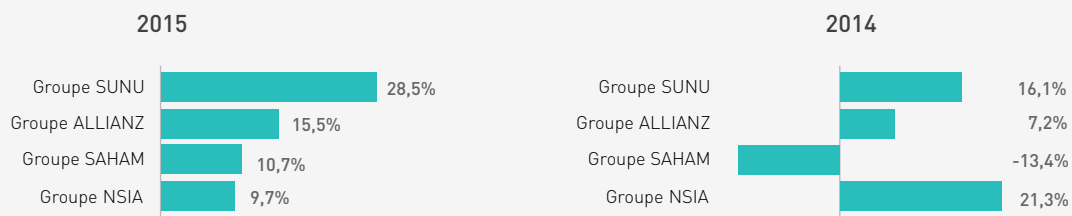
Compagnies	Pays	Primes émises ⁽¹⁾		Résultats d'exploitation ⁽¹⁾		Charges / PE ⁽¹⁾	
		2015	2014	2015	2014	2015	2014
SAHAM ASSURANCE VIE	CIV	18 011	16 055	1 716	1 666	22%	25%
SAHAM ALL LIFE INSURANCE CAMEROUN	CMR	3 222	2 854	-147	185	41%	44%
SAHAM ASSURANCE VIE	BEN	3 075	3 045	137	216	34%	30%
TOTAL GROUPE SAHAM		24 308	21 954	1 707	2 067	26%	28%

(1) Chiffres 2014 revus au 31/12/2015
ND = non déterminé

TOTAL DES QUATRE GROUPES (1)	187 453	158 465	7 504	9 526	24%	24%
TOTAL DU MARCHÉ FANAF VIE (2)	290 557	238 796	14 451	12 221	28%	29%
%1/2	64,5%	66,4%	51,9%	77,9%		

Source : FANAF 2017

Taux de croissance des primes émises Vie



Avec un chiffre d'affaires de 187 milliards de FCFA, les quatre groupes vie de la zone FANAF enregistrent en 2015 une croissance de 18,3% de leur production.

Le groupe SUNU, qui a enregistré de nombreux ajustements structurels au cours de l'exercice (intégration de deux de ses filiales au sein de SUNU ASSURANCES VIE COTE D'IVOIRE mais aussi, création d'une nouvelle entité au Burkina Faso) continue de dominer le marché vie dans la sous-région avec un chiffre d'affaires de 76 milliards FCFA.

Au niveau des chargements, ALLIANZ affiche cette année encore le taux de chargement le plus bas des quatre groupes avec un ratio de 16%, soit 8 points de moins que l'ensemble des assureurs vie.

Enfin, l'analyse des résultats d'exploitation montre un net recul de ces derniers. A l'exception des groupes SUNU et ALLIANZ qui enregistrent une amélioration de leur marge, le reste des groupes présente soit des pertes techniques, soit une baisse de leur bénéfice.

PRODUCTIVITÉ PAR SALARIÉ DES GROUPES VIE ET NON VIE

Groupe ALLIANZ

Chiffres en milliers de francs CFA

Compagnies	Catégorie	Pays	Productivité par salarié ⁽¹⁾	
			2015	2014
ALLIANZ CAMEROUN ASSURANCES VIE	V	CMR	1 012 611	838 882
ALLIANZ COTE D'IVOIRE ASSURANCES VIE	V	CIV	611 231	557 760
ALLIANZ SENEGAL ASSURANCES VIE	V	SEN	374 425	325 335
ALLIANZ BURKINA ASSURANCES VIE	V	BFA	304 806	306 350
ALLIANZ COTE D'IVOIRE ASSURANCES	NV	CIV	191 483	170 688
ALLIANZ SENEGAL ASSURANCES	NV	SEN	188 888	172 408
ALLIANZ CONGO ASSURANCES	NV	COG	180 649	312 063
ALLIANZ CAMEROUN ASSURANCES	NV	CMR	145 421	172 577
ALLIANZ BURKINA ASSURANCES	NV	BFA	139 277	122 298
ALLIANZ INSURANCE GHANA	NV	GHA	123 675	ND
ALLIANZ MALI ASSURANCES	NV	MLI	122 969	158 751
ALLIANZ TOGO ASSURANCES	NV	TGO	113 701	93 610
ALLIANZ BENIN ASSURANCES	NV	BEN	91 750	84 372
ALLIANZ CENTRAFRIQUE ASSURANCES	NV	CAF	60 430	42 966
MOYENNE GROUPE ALLIANZ			261 523	258 312

Groupe NSIA

Chiffres en milliers de francs CFA

Compagnies	Catégorie	Pays	Productivité par salarié ⁽¹⁾	
			2015	2014
NSIA VIE SENEGAL	V	SEN	1 215 436	582 779
NSIA VIE COTE D'IVOIRE	V	CIV	295 181	200 854
NSIA BENIN	NV	BEN	247 275	202 910
NSIA VIE CONGO	V	COG	234 338	245 415
NSIA CONGO	NV	COG	228 170	240 977
NSIA GABON	NV	GAB	220 508	271 961
NSIA SENEGAL ASSURANCES	NV	SEN	220 124	196 895
NSIA VIE TOGO	V	TGO	219 410	330 756
NSIA VIE BENIN	V	BEN	206 635	197 800
NSIA COTE D'IVOIRE	NV	CIV	193 660	190 103
NSIA CAMEROUN	NV	CMR	182 648	166 200
NSIA TOGO	NV	TGO	180 590	194 312
NSIA VIE GABON	V	GAB	114 843	136 710
NSIA VIE MALI	V	MLI	94 397	195 872
NSIA ASSURANCES	NV	MLI	92 179	109 159
NSIA VIE ASSURANCES	V	CMR	50 362	41 852
MOYENNE GROUPE NSIA			249 735	219 035

PRODUCTIVITÉ PAR SALARIÉ DES GROUPES VIE ET NON VIE

Groupe AXA

Chiffres en milliers de francs CFA

Compagnies	Catégorie	Pays	Productivité par salarié ⁽¹⁾	
			2015	2014
AXA ASSURANCES	NV	CMR	237 551	172 621
AXA ASSURANCES	NV	GAB	211 833	208 179
AXA ASSURANCES	NV	CIV	160 915	176 875
AXA ASSURANCES SA	NV	SEN	147 173	128 495
MOYENNE GROUPE AXA			189 368	171 543

Groupe SUNU

Chiffres en milliers de francs CFA

Compagnies	Catégorie	Pays	Productivité par salarié ⁽¹⁾	
			2015	2014
SUNU ASSURANCES VIE COTE D'IVOIRE	V	CIV	372 141	378 941
SUNU ASSURANCES VIE	V	SEN	335 922	324 152
SUNU ASSURANCES VIE GABON	V	GAB	323 404	334 795
SUNU ASSURANCES VIE CAMEROUN	V	CMR	306 944	332 867
SUNU ASSURANCES VIE NIGER	V	NER	250 672	248 786
SUNU ASSURANCES IARD SENEGAL	NV	SEN	162 441	139 067
SUNU ASSURANCES IARD MALI	NV	MLI	157 750	85 530
SUNU ASSURANCES VIE TOGO	V	TGO	146 869	136 008
SUNU ASSURANCES IARD	NV	CIV	146 193	112 093
AVIE SA	V	BEN	145 373	173 953
SUNU ASSURANCES VIE BENIN	V	BEN	138 725	99 194
SUNU ASSURANCES SA	NV	BFA	104 977	112 870
SUNU ASSURANCES VIE	V	BFA	103 185	ND
SUNU ASSURANCES IARD NIGER	NV	NER	97 720	106 008
SUNU ASSURANCES IARD TOGO	NV	TGO	87 958	96 613
SUNU ASSURANCES	NV	CAF	74 182	58 143
ALLIANCE AFRICAINE D'ASSURANCE VIE	V	CIV	72 237	ND
SUNU ASSURANCES GUINEE	NV	GIN	ND	ND
MOYENNE GROUPE SUNU			178 041	182 601

Groupe SAHAM

Chiffres en milliers de francs CFA

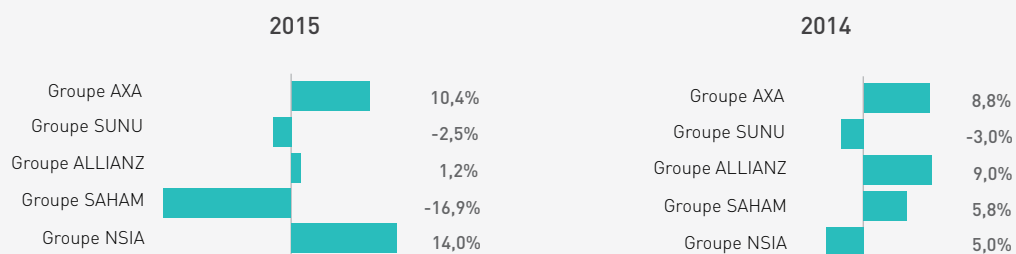
Compagnies	Catégorie	Pays	Productivité par salarié ⁽¹⁾	
			2015	2014
SAHAM ASSURANCE CI	NV	CIV	357 957	360 021
SAHAM ASSURANCE GABON	NV	GAB	274 583	308 180
SAHAM ASSURANCES SA	NV	SEN	224 653	509 008
SAHAM ASSURANCE	NV	MLI	174 423	138 134
SAHAM ASSURANCE	NV	TGO	156 072	144 936
SAHAM ASSURANCE	NV	BFA	147 836	147 180
SAHAM ALL LIFE INSURANCE CAMEROUN	V	CMR	146 435	150 206
SAHAM ASSURANCE VIE	V	CIV	132 432	121 630
SAHAM ASSURANCE	NV	CMR	83 769	39 575
SAHAM ASSURANCES	NV	NER	81 162	63 760
SAHAM ASSURANCE VIE	V	BEN	58 028	101 510
SAHAM ASSURANCE GUINEE	NV	GIN	51 192	ND
MOYENNE GROUPE SAHAM			157 378	189 467

(1) Chiffres 2014 revus au 31/12/2015

ND = non déterminé

PRODUCTIVITE MOYENNE DES CINQ GROUPES	207 209	204 192
PRODUCTIVITE MOYENNE DU MARCHE FANAF	120 751	116 965

Taux de croissance de la productivité moyenne



A l'image du marché, les groupes améliorent leur productivité moyenne en 2015. Cette dernière passe de 204 millions FCFA en 2014 à 207 millions FCFA en 2015, soit 1,5% de croissance. **Seuls SUNU et SAHAM voient leur prime moyenne par salarié reculer.** Les deux groupes retombent ainsi respectivement à la 4ème et la 5ème place de ce classement.

De leur côté ALLIANZ et NSIA présentent toujours les meilleures productivités moyennes par salarié. Avec respectivement des montants de 261 millions FCFA et 250 millions FCFA par salarié, les deux groupes voient leurs performances croître de 1,2% et 14% en 2015.

Groupe NSIA

Chiffres en milliers de francs CFA

Compagnies	Pays	Productivité par salarié ⁽¹⁾	
		2015	2014
NSIA BENIN	BEN	247 275	202 910
NSIA CONGO	COG	228 170	240 977
NSIA GABON	GAB	220 508	271 961
NSIA SENEGAL ASSURANCES	SEN	220 124	196 895
NSIA COTE D'IVOIRE	CIV	193 660	190 103
NSIA CAMEROUN	CMR	182 648	166 200
NSIA TOGO	TGO	180 590	194 312
NSIA ASSURANCES	MLI	92 179	109 159
MOYENNE Groupe NSIA		195 644	196 565

Groupe AXA

Chiffres en milliers de francs CFA

Compagnies	Pays	Productivité par salarié ⁽¹⁾	
		2015	2014
AXA ASSURANCES	CMR	237 551	172 621
AXA ASSURANCES	GAB	211 833	208 179
AXA ASSURANCES	CIV	160 915	176 875
AXA ASSURANCES SA	SEN	147 173	128 495
MOYENNE GROUPE AXA		189 368	171 543

Groupe SAHAM

Chiffres en milliers de francs CFA

Compagnies	Pays	Productivité par salarié ⁽¹⁾	
		2015	2014
SAHAM ASSURANCE CI	CIV	357 957	360 021
SAHAM ASSURANCE GABON	GAB	274 583	308 180
SAHAM ASSURANCES SA	SEN	224 653	509 008
SAHAM ASSURANCE	MLI	174 423	138 134
SAHAM ASSURANCE	TGO	156 072	144 936
SAHAM ASSURANCE	BFA	147 836	147 180
SAHAM ASSURANCE	CMR	83 769	39 575
SAHAM ASSURANCES	NER	81 162	63 760
SAHAM ASSURANCE GUINEE	GIN	51 192	ND
MOYENNE GROUPE SAHAM		172 405	213 849

Groupe ALLIANZ

Chiffres en milliers de francs CFA

Compagnies	Pays	Productivité par salarié ⁽¹⁾	
		2015	2014
ALLIANZ COTE D'IVOIRE ASSURANCES	CIV	191 483	170 688
ALLIANZ SENEGAL ASSURANCES	SEN	188 888	172 408
ALLIANZ CONGO ASSURANCES	COG	180 649	312 063
ALLIANZ CAMEROUN ASSURANCES	CMR	145 421	172 577
ALLIANZ BURKINA ASSURANCES	BFA	139 277	122 298
ALLIANZ INSURANCE GHANA	GHA	123 675	ND
ALLIANZ MALI ASSURANCES	MLI	122 969	158 751
ALLIANZ TOGO ASSURANCES	TGO	113 701	93 610
ALLIANZ BENIN ASSURANCES	BEN	91 750	84 372
ALLIANZ CENTRAFRIQUE ASSURANCES	CAF	60 430	42 966
MOYENNE GROUPE ALLIANZ		135 824	147 748

Groupe SUNU

Chiffres en milliers de francs CFA

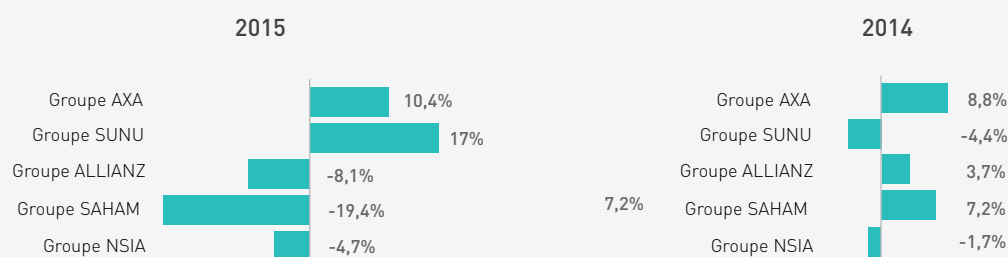
Compagnies	Pays	Productivité par salarié ⁽¹⁾	
		2015	2014
SUNU ASSURANCES IARD SENEGAL	SEN	162 441	139 067
SUNU ASSURANCES IARD MALI	MLI	157 750	85 530
SUNU ASSURANCES IARD	CIV	146 193	112 093
SUNU ASSURANCES SA	BFA	104 977	112 870
SUNU ASSURANCES IARD NIGER	NER	97 720	106 008
SUNU ASSURANCES IARD TOGO	TGO	87 958	96 613
SUNU ASSURANCES	CAF	74 182	58 143
SUNU ASSURANCES GUINEE	GIN	ND	ND
MOYENNE GROUPE SUNU		118 746	101 475

(1) Chiffres 2014 revus au 31/12/2015

ND = non déterminé

Source : FANAF 2017

Taux de croissance de la productivité moyenne



Le groupe NSIA retrouve en 2015 la tête de ce classement après l'avoir perdue en 2014. Avec une productivité moyenne par salarié de 196 millions FCFA, il devance cette année AXA (189 millions FCFA).

SAHAM, premier groupe selon la productivité non vie en 2014, se classe cette année en troisième position en raison d'une baisse

de 19,4% de sa prime moyenne par employé. SUNU, malgré un indicateur à la hausse (+17%) clôt ce classement avec une productivité moyenne de 119 millions FCFA par salarié.

PRODUCTIVITÉ PAR SALARIÉ DES GROUPES VIE

Groupe ALLIANZ

Chiffres en milliers de francs CFA

Compagnies	Pays	Productivité par salarié ⁽¹⁾	
		2015	2014
ALLIANZ CAMEROUN ASSURANCES VIE	CMR	1 012 611	838 882
ALLIANZ COTE D'IVOIRE ASSURANCES VIE	CIV	611 231	557 760
ALLIANZ SENEGAL ASSURANCES VIE	SEN	374 425	325 335
ALLIANZ BURKINA ASSURANCES VIE	BFA	304 806	306 350
MOYENNE GROUPE ALLIANZ		575 768	507 081

Groupe NSIA

Chiffres en milliers de francs CFA

Compagnies	Pays	Productivité par salarié ⁽¹⁾	
		2015	2014
NSIA VIE SENEGAL	SEN	1 215 436	582 779
NSIA VIE COTE D'IVOIRE	CIV	295 181	200 854
NSIA VIE CONGO	COG	234 338	245 415
NSIA VIE TOGO	TGO	219 410	330 756
NSIA VIE BENIN	BEN	206 635	197 800
NSIA VIE GABON	GAB	114 843	136 710
NSIA VIE MALI	MLI	94 397	195 872
NSIA VIE ASSURANCES	CMR	50 362	41 852
MOYENNE GROUPE NSIA		303 825	241 505

Groupe SUNU

Chiffres en milliers de francs CFA

Compagnies	Pays	Productivité par salarié ⁽¹⁾	
		2015	2014
SUNU ASSURANCES VIE COTE D'IVOIRE	CIV	372 141	378 941
SUNU ASSURANCES VIE	SEN	335 922	324 152
SUNU ASSURANCES VIE GABON	GAB	323 404	334 795
SUNU ASSURANCES VIE CAMEROUN	CMR	306 944	332 867
SUNU ASSURANCES VIE NIGER	NER	250 672	248 786
SUNU ASSURANCES VIE TOGO	TGO	146 869	136 008
AVIE SA	BEN	145 373	173 953
SUNU ASSURANCES VIE BENIN	BEN	138 725	99 194
SUNU ASSURANCES SA	BFA	104 977	112 870
SUNU ASSURANCES VIE	BFA	103 185	ND
ALLIANCE AFRICAINE D'ASSURANCE VIE	CIV	72 237	ND
MOYENNE GROUPE SUNU		209 132	237 952

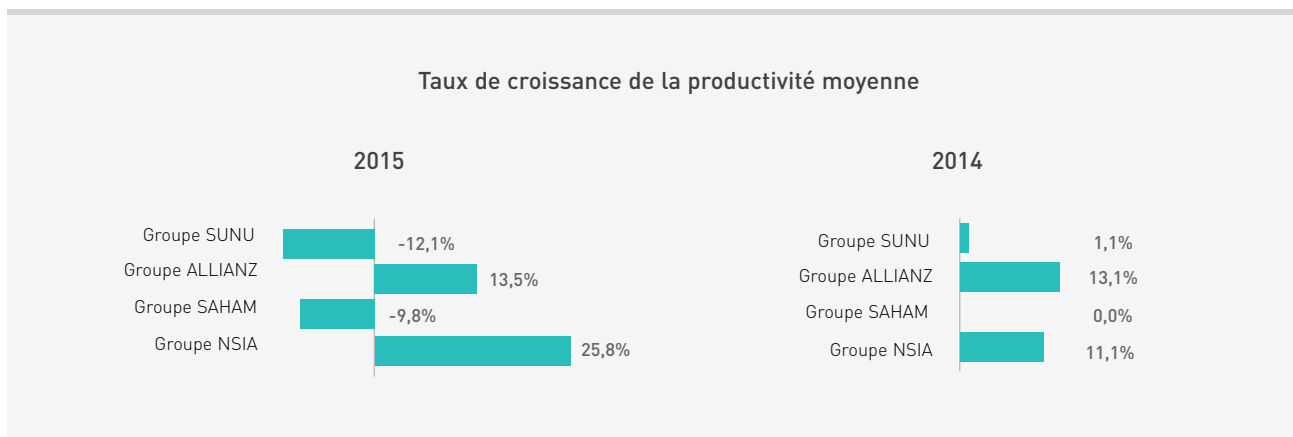
Groupe SAHAM

Chiffres en milliers de francs CFA

Compagnies	Pays	Productivité par salarié ⁽¹⁾	
		2015	2014
SAHAM ALL LIFE INSURANCE CAMEROUN	CMR	146 435	150 206
SAHAM ASSURANCE VIE	CIV	132 432	121 630
SAHAM ASSURANCE VIE	BEN	58 028	101 510
MOYENNE GROUPE SAHAM		112 298	124 449

(1) Chiffres 2014 revus au 31/12/2015
ND = non déterminé

Source : FANAF 2017

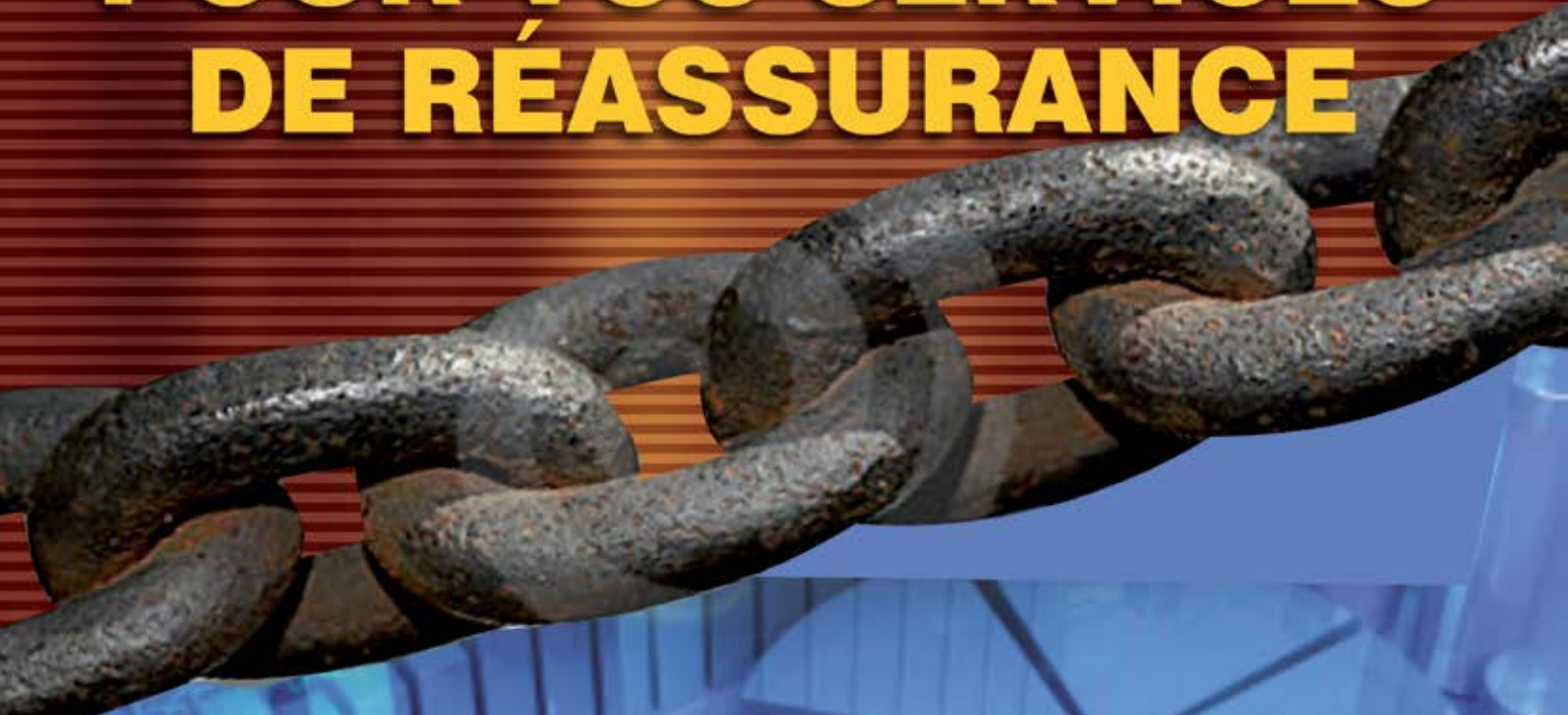


ALLIANZ fait toujours figure, en 2015, de premier groupe selon la productivité vie. Avec une prime moyenne par employé de 576 millions FCFA, **le groupe occupe, pour la troisième année consécutive, la tête de ce classement.** Il est secondé par le groupe NSIA qui remonte à la deuxième place avec une

productivité de 304 millions FCFA par salarié, en hausse de 25,8% par rapport à 2014.

Le groupe SUNU classé désormais troisième fait face à une baisse de sa productivité moyenne vie. Cette dernière passe de 237 millions FCFA en 2014 à 209 millions FCFA à fin 2015.

UNE ASSISTANCE FIABLE ET SOLIDE POUR VOS SERVICES DE RÉASSURANCE



Ghana Re

GHANA REINSURANCE CO. LTD

SIEGE -
Plot 24, Sudan Road, Ambassador Hotel Area,
Ridge, Accra.
P. O. Box AN 7509 Accra-North
Tel: +233(0)302 633 733 Fax: 233 (0)302 633 711
Email: info@ghanare.com Web: www.ghanare.com

BUREAU REGIONAL DU CAMEROON -
Rue Drouot Akwa,
BP 1177 Douala, Cameroon
Tel: +237 99318959

BUREAU REGIONAL DU KENYA -
TRV Office Plaza, 58 Muthithi Road
Suit 2D, Westlands.
P. O. Box 42916-00100, Nairobi, Kenya
Tel: 254 20 3748974/5

Votre Réassureur de Choix

Notation: AM BEST - Force Financier B

Le Palmarès Atlas Magazine



ATLAS MAGAZINE: LE PALMARÈS

Le principe

Le Palmarès Atlas Magazine est un classement des entreprises non vie de la sous-région élaboré par le groupe Atlas. Etabli à partir des statistiques fournies par la FANAF, le Palmarès Atlas Magazine permet d'obtenir un classement général des sociétés domages de la sous-région à partir d'un système de scoring dont les principes sont les suivants. L'attribution de points aux entreprises s'effectue à partir d'une grille articulée autour d'une classification par palier et d'incateurs d'activité.



Paliers et critères de notation

1) Le premier palier, le plus important, regroupe trois indicateurs :

- le résultat d'exploitation sur les primes émises;
- le ratio combiné qui mesure la rentabilité technique des activités de l'entreprise;
- le chiffre d'affaires qui récompense l'effort de production de la société.

2) Le deuxième palier reprend les deux principaux ratios d'analyse technique :

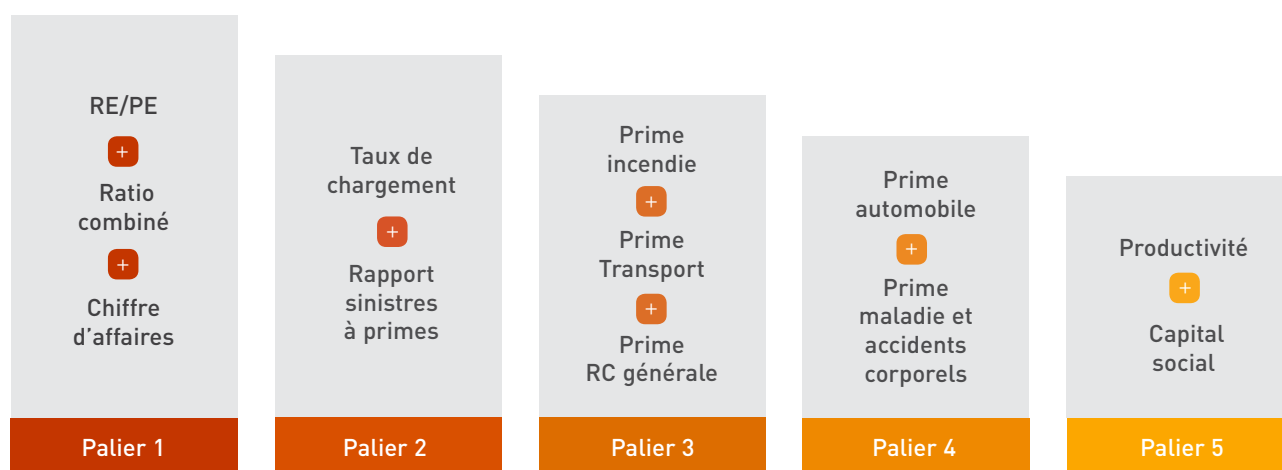
- le taux de chargement qui est une mesure de la compétitivité de l'entreprise;

- le rapport sinistres à primes qui traduit l'importance de la charge de sinistres dans les primes acquises de l'exercice.

3) Le troisième palier mesure la production de l'entreprise dans les branches transport, responsabilité civile générale et incendie et autres dommages aux biens.

4) Le quatrième palier reprend les souscriptions de l'entreprise dans les branches automobile, maladie et accidents corporels ;

5) Le cinquième palier mesure la productivité par salarié de la société et son capital social.



Le système de scoring

L'analyse des performances des entreprises dans chaque palier ne tient compte que des quinze premières. Le classement qui en découle repose alors sur le système de scoring suivant. Les points ne sont attribués qu'aux quinze premiers :

NB : Compte tenu de la profonde restructuration des ASSURANCES ET REASSURANCES DU CONGO (RD CONGO) et de la SOCIETE NATIONALE D'ASSURANCES (CONGO BRAZZAVILLE), nous avons fait le choix, de ne pas inclure ces sociétés dans ce classement.

Classement	Palier 1	Palier 2	Palier 3	Palier 4	Palier 5
1 ^{er}	45	30	30	20	20
2 ^e	42	28	28	18	18
3 ^e	39	26	26	16	16
4 ^e	36	24	24	14	14
5 ^e	33	22	22	12	12
6 ^e	30	20	20	10	10
7 ^e	27	18	18	9	9
8 ^e	24	16	16	8	8
9 ^e	21	14	14	7	7
10 ^e	18	12	12	6	6
11 ^e	15	10	10	5	5
12 ^e	12	8	8	4	4
13 ^e	9	6	6	3	3
14 ^e	6	4	4	2	2
15 ^e	3	2	2	1	1



**UNE AUTRE FAÇON
DE SE FORMER**



ATS
Atlas Technology Solutions

Le spécialiste de la formation en ligne

Les 15 premiers selon le taux de marge (1^{er} palier)

Rang	Compagnies	Pays	RE/PE
1	BICOR SA	BDI	52,5%
2	FIDELIA ASSURANCES	TGO	38,4%
3	NOUVELLE ALLIANCE D'ASSURANCES SA	MLI	38,2%
4	SUNU ASSURANCES GUINEE	GIN	33,8%
5	ALLIANZ CENTRAFRIQUE ASSURANCES	CAF	24,7%
6	CORIS ASSURANCES SA	BFA	24,3%
7	EGICO SA	GNQ	23,9%
8	MUTUAL BENEFITS ASSURANCES NIGER SA	NER	21,1%
9	ALLIANZ MALI ASSURANCES	MLI	19,2%
10	L'AFRICAIN DES ASSURANCES	GNQ	19,0%
11	ALLIANZ CAMEROUN ASSURANCES	CMR	18,7%
12	SONAC SA	SEN	17,6%
13	AXA ASSURANCES SA	SEN	16,4%
-	SOCIETE NIGERIENNE D'ASSURANCES ET DE REASSURANCES	NER	16,4%
15	LA NIGERIENNE D'ASSURANCE ET DE REASSURANCE	NER	16,0%

Les 15 premiers selon le ratio combiné (1^{er} palier)

Rang	Compagnies	Pays	Ratio combiné
1	SAHAM ASSURANCE	MLI	39,9%
2	ASSURANCES ET REASSURANCES OMNIBRANCHES	MDG	42,0%
3	OMNIUM GABONAIS D'ASSURANCES ET DE REASSURANCES	GAB	52,8%
4	SONAM ASSURANCES SA	SEN	57,3%
5	STAR NATIONALE SA	TCD	59,0%
6	SAHAM ASSURANCE CI	CIV	59,5%
7	SAHAM ASSURANCE GABON	GAB	59,6%
8	CHANAS ASSURANCES	CMR	61,0%
9	SAHAM ASSURANCES SA	SEN	61,5%
10	SUNU ASSURANCES IARD MALI	MLI	62,7%
11	ALLIANZ BENIN ASSURANCES	BEN	64,5%
12	SAHAM ASSURANCE	TGO	65,9%
13	ASSURANCES INDUSTRIELLES ET COMMERCIALES SA	GAB	67,7%
14	MUTUAL BENEFITS ASSURANCES NIGER SA	NER	67,9%
15	AXA ASSURANCES	CMR	68,0%

Les 15 premiers selon le chiffre d'affaires (1^{er} palier)

Chiffres en milliers de francs CFA

Rang	Compagnies	Pays	Primes émises
1	SAHAM ASSURANCE CI	CIV	45 102 522
2	OMNIUM GABONAIS D'ASSURANCES ET DE REASSURANCES	GAB	30 223 515
3	ASSURANCES ET REASSURANCES OMNIBRANCHES	MDG	20 614 275
4	SAHAM ASSURANCE GABON	GAB	20 044 537
5	AXA ASSURANCES	CMR	19 479 154
6	NSIA COTE D'IVOIRE	CIV	19 366 005
7	ALLIANZ COTE D'IVOIRE ASSURANCES	CIV	19 339 769
8	SAAR ASSURANCES	CMR	17 982 585
9	ASSURANCES INDUSTRIELLES ET COMMERCIALES SA	GAB	17 389 760
10	NSIA GABON	GAB	17 199 594
11	ACTIVA ASSURANCES	CMR	16 670 630
12	AXA ASSURANCES	GAB	15 887 477
13	CHANAS ASSURANCES	CMR	14 466 934
14	AXA ASSURANCES	CIV	13 838 664
15	ALLIANZ CAMEROUN ASSURANCES	CMR	12 942 476

Les 15 premiers selon le taux de chargement (2^{ème} palier)

Rang	Compagnies	Pays	Charges/PE
1	ASSURANCES ET REASSURANCES OMNIBRANCHES	MDG	19,9%
2	SAHAM ASSURANCES SA	SEN	25,0%
3	SAHAM ASSURANCE CI	CIV	26,7%
4	OMNIUM GABONAIS D'ASSURANCES ET DE REASSURANCES	GAB	26,9%
5	SAHAM ASSURANCE GABON	GAB	27,4%
6	SAHAM ASSURANCE	MLI	28,6%
7	ZENITHE INSURANCE SA	CMR	29,8%
8	SAHAM ASSURANCE	TGO	30,7%
9	AXA ASSURANCES	CMR	31,0%
10	CHANAS ASSURANCES	CMR	31,5%
11	ALLIANZ COTE D'IVOIRE ASSURANCES	CIV	31,9%
12	ASSURANCES INDUSTRIELLES ET COMMERCIALES SA	GAB	32,0%
13	SONAC SA	SEN	32,1%
14	ALLIANZ CAMEROUN ASSURANCES	CMR	32,6%
15	CORIS ASSURANCES SA	BFA	32,7%

Les 15 premiers selon le rapport sinistres à primes (2^{ème} palier)

Rang	Compagnies	Pays	S/P
1	AMSA ASSURANCES	SEN	5,0%
2	SAHAM ASSURANCE	MLI	11,2%
3	SAHAM ASSURANCE GUINEE	GIN	14,2%
4	SUNU ASSURANCES IARD MALI	MLI	16,0%
5	SONAM ASSURANCES SA	SEN	16,1%
6	MUTUAL BENEFITS ASSURANCES NIGER SA	NER	17,8%
7	ALLIANZ BENIN ASSURANCES	BEN	20,2%
8	STAR NATIONALE SA	TCD	21,3%
9	ASSURANCES ET REASSURANCES OMNIBRANCHES	MDG	22,1%
10	SAHAM ASSURANCES	NER	22,3%
11	SUNU ASSURANCES GUINEE	GIN	23,0%
12	FIDELIA ASSURANCES	TGO	23,7%
13	ASSURANCES DU GABON SA	GAB	23,9%
-	CAMINSUR	CMR	23,9%
15	AMSA ASSURANCES	CIV	24,5%

Les 15 premiers selon le chiffre d'affaires incendie (3^{ème} palier)

Chiffres en milliers de francs CFA

Rang	Compagnies	Pays	Primes émises
1	SAHAM ASSURANCE CI	CIV	15 400 091
2	ASSURANCES ET REASSURANCES OMNIBRANCHES	MDG	11 724 250
3	ACTIVA ASSURANCES	CMR	6 136 944
4	ASSURANCES INDUSTRIELLES ET COMMERCIALES SA	GAB	5 245 527
5	OMNIUM GABONAIS D'ASSURANCES ET DE REASSURANCES	GAB	5 048 370
6	ALLIANZ COTE D'IVOIRE ASSURANCES	CIV	4 243 350
7	SAHAM ASSURANCE	MLI	3 483 269
8	EGICO SA	GNQ	3 099 983
9	STAR NATIONALE SA	TCD	2 967 536
10	NSIA SENEGAL ASSURANCES	SEN	2 944 859
11	SAHAM ASSURANCES SA	SEN	2 727 123
12	NSIA GABON	GAB	2 696 844
13	ALLIANZ SENEGAL ASSURANCES	SEN	2 692 474
14	SAHAM ASSURANCE	CMR	2 601 356
15	SAHAM ASSURANCE	TGO	2 480 654

Les 15 premiers selon le chiffre d'affaires transport (3^{ème} palier)

Chiffres en milliers de francs CFA

Rang	Compagnies	Pays	Primes émises
1	OMNIUM GABONAIS D'ASSURANCES ET DE REASSURANCES	GAB	14 614 973
2	AXA ASSURANCES	CMR	6 692 670
3	CHANAS ASSURANCES	CMR	6 204 365
4	SAHAM ASSURANCE CI	CIV	5 613 511
5	SAHAM ASSURANCE GABON	GAB	5 245 758
6	AXA ASSURANCES	CIV	3 923 975
7	NSIA COTE D'IVOIRE	CIV	3 890 006
8	AXA ASSURANCES SA	SEN	3 452 940
9	ALLIANZ COTE D'IVOIRE ASSURANCES	CIV	2 529 024
10	ASSURANCES ET REASSURANCES OMNIBRANCHES	MDG	2 242 363
11	AXA ASSURANCES	GAB	2 154 389
12	ALLIANZ CAMEROUN ASSURANCES	CMR	2 146 991
13	ALLIANZ CONGO ASSURANCES	COG	1 806 294
14	ZENITHE INSURANCE SA	CMR	1 491 896
15	ACTIVA ASSURANCES	CMR	1 405 746

Les 15 premiers selon le chiffre d'affaires RC générale (3^{ème} palier)

Chiffres en milliers de francs CFA

Rang	Compagnies	Pays	Primes émises
1	SAHAM ASSURANCE GABON	GAB	3 245 590
2	SAHAM ASSURANCE CI	CIV	1 305 587
3	ASSURANCES ET REASSURANCES OMNIBRANCHES	MDG	1 188 677
4	NSIA GABON	GAB	1 023 072
5	ACTIVA ASSURANCES	CMR	899 778
6	NSIA COTE D'IVOIRE	CIV	862 928
7	ASSURANCES GENERALES DU CONGO	COG	769 715
8	AXA ASSURANCES	GAB	746 101
9	ASSURANCES INDUSTRIELLES ET COMMERCIALES SA	GAB	736 626
10	SONAM ASSURANCES SA	SEN	714 224
11	ALLIANZ COTE D'IVOIRE ASSURANCES	CIV	712 208
12	SUNU ASSURANCES IARD	CIV	673 629
13	SOCIETE AFRICAINE D'ASSURANCES ET DE REASSURANCES	TCD	638 461
14	AMSA ASSURANCES	SEN	635 330
15	NSIA SENEGAL ASSURANCES	SEN	509 727

Les 15 premiers selon le chiffre d'affaires automobile (4^{ème} palier)

Chiffres en milliers de francs CFA

Rang	Compagnies	Pays	Primes émises
1	SAHAM ASSURANCE CI	CIV	9 836 378
2	GARANTIE MUTUELLE DES CADRES (GMC)	CMR	6 866 160
3	NSIA GABON	GAB	6 840 915
4	AXA ASSURANCES	GAB	6 102 403
5	SAAR ASSURANCES	CMR	5 992 458
6	OMNIUM GABONAIS D'ASSURANCES ET DE REASSURANCES	GAB	5 458 350
7	SAHAM ASSURANCE GABON	GAB	4 986 553
8	ALLIANZ COTE D'IVOIRE ASSURANCES	CIV	4 936 256
9	MATCA	CIV	4 596 601
10	AXA ASSURANCES SA	SEN	4 490 208
11	ALLIANZ CAMEROUN ASSURANCES	CMR	4 481 949
12	AXA ASSURANCES	CMR	4 351 673
13	SOCIETE NIGERIENNE D'ASSURANCES ET DE REASSURANCES	NER	4 124 550
14	AXA ASSURANCES	CIV	4 065 751
15	NSIA COTE D'IVOIRE	CIV	3 986 955

Les 15 premiers selon le chiffre d'affaires accidents corporels et maladie (4^{ème} palier)

Chiffres en milliers de francs CFA

Rang	Compagnies	Pays	Primes émises
1	SAHAM ASSURANCE CI	CIV	11 571 051
2	AXA ASSURANCES	CMR	6 045 393
3	ALLIANZ COTE D'IVOIRE ASSURANCES	CIV	5 526 884
4	NSIA COTE D'IVOIRE	CIV	5 247 817
5	L'AFRICAIN DES ASSURANCES	BEN	5 173 559
6	SUNU ASSURANCES IARD	CIV	4 885 272
7	NSIA GABON	GAB	4 811 121
8	AXA ASSURANCES	GAB	4 740 465
9	SAHAM ASSURANCE GABON	GAB	4 390 017
10	ACTIVA ASSURANCES	CMR	4 323 415
11	OMNIUM GABONAIS D'ASSURANCES ET DE REASSURANCES	GAB	4 192 955
12	NSIA BENIN	BEN	4 182 722
13	SAAR ASSURANCES	CMR	3 924 919
14	ASSURANCES INDUSTRIELLES ET COMMERCIALES SA	GAB	3 909 567
15	NSIA CONGO	COG	3 885 295

Les 15 premiers selon la productivité par salarié (5^{ème} palier)

Chiffres en milliers de francs CFA

Rang	Compagnies	Pays	Productivité par salarié
1	SOCIETE AFRICAINE D'ASSURANCES ET DE REASSURANCES	TCD	399 714
2	EGICO SA	GNQ	363 367
3	SAHAM ASSURANCE CI	CIV	357 957
4	ASSURANCES INDUSTRIELLES ET COMMERCIALES SA	GAB	289 829
5	SAHAM ASSURANCE GABON	GAB	274 583
6	ASKIA ASSURANCES SA	SEN	252 824
7	NSIA BENIN	BEN	247 275
8	SAAR ASSURANCES	CMR	239 768
9	AXA ASSURANCES	CMR	237 551
10	NSIA CONGO	COG	228 170
11	SAHAM ASSURANCES SA	SEN	224 653
12	OMNIUM GABONAIS D'ASSURANCES ET DE REASSURANCES	GAB	223 878
13	NSIA GABON	GAB	220 508
14	NSIA SENEGAL ASSURANCES	SEN	220 124
15	SONAM MUTUELLE	SEN	214 969

Les 15 premiers selon le capital social (5^{ème} palier)

Chiffres en francs CFA

Rang	Compagnies	Pays	Capital social
1	CHANAS ASSURANCES	CMR	6 051 116 000
2	ALLIANZ CAMEROUN ASSURANCES	CMR	6 000 000 000
3	ASSURANCES INDUSTRIELLES ET COMMERCIALES SA	GAB	5 000 000 000
4	AXA ASSURANCES	CMR	4 667 376 000
5	ACTIVA ASSURANCES	CMR	4 625 000 000
6	SOLIDARITE AFRICAINE D'ASSURANCES	CIV	4 380 090 000
7	AXA ASSURANCES	GAB	4 320 400 000
8	AXA ASSURANCES SA	SEN	4 232 000 000
9	SAAR ASSURANCES	CMR	4 220 000 000
10	SONAM MUTUELLE	SEN	4 069 702 346
11	BENEFICIAL GENERAL INSURANCE SA	CMR	3 704 000 000
12	AMSA ASSURANCES	SEN	3 680 000 000
13	SUNU ASSURANCES IARD	CIV	3 500 000 000
-	GROUPEMENT TOGOLAIS D'ASSURANCES (GTA-C2A)	TGO	3 500 000 000
15	LES ASSURANCES BLEUES CNAR	MLI	3 383 897 675

Classement des 10 premières Compagnies du Palmarès Atlas Magazine

	SAHAM ASSURANCE CI (COTE D'IVOIRE)		ARO (MADAGASCAR)		OGAR (GABON)		SAHAM ASSURANCE GABON (GABON)	
	Points	Rang	Points	Rang	Points	Rang	Points	Rang
Résultat net sur primes émises	0	*	0	*	0	*	0	*
Ratio combiné	30	6	42	2	39	3	27	7
Chiffre d'affaires	45	1	39	3	42	2	36	4
Total palier 1 (en points)	75		81		81		63	
Taux de chargement	26	3	30	1	24	4	22	5
Rapport sinistres à primes	0	*	14	9	0	*	0	*
Total palier 2 (en points)	26		44		24		22	
Prime incendie	30	1	28	2	22	5	0	*
Prime transport	24	4	12	10	30	1	22	5
Prime RC générale	28	2	26	3	0	*	30	1
Total palier 3 (en points)	82		66		52		52	
Prime automobile	20	1	0	*	10	6	9	7
Prime maladie et accidents corporels	20	1	0	*	5	11	7	9
Total palier 4 (en points)	40		0		15		16	
Productivité	16	3	0	*	4	12	12	5
Capital social	0	*	0	*	0	*	0	*
Total palier 5 (en points)	16		0		4		12	
Total	239		191		176		165	

* Ne figure pas parmi les 15 premiers.

Le traditionnel chassé croisé entre les membres du trio de tête du palmarès Atlas Magazine se poursuit en 2015. **Après avoir perdu sa première place en 2014 au profit, de l'OMNIUM GABONAIS D'ASSURANCES ET DE REASSURANCES, SAHAM ASSURANCE COTE D'IVOIRE retrouve la première marche du podium.** L'assureur ivoirien enregistre un total de 239 points notamment en raison de son effort de production global mais également de

ses bonnes performances dans les branches incendie, automobile, accidents corporels et maladie.

Cette année, les ASSURANCES ET REASSURANCES OMNIBRANCHES (MADAGASCAR) gagnent une place au classement et remontent en deuxième position avec un total de 191 points. L'OMNIUM GABONAIS D'ASSURANCES ET DE REASSURANCES recule au troisième rang en raison de ratios

AXA ASSURANCE (CMR)		SAHAM ASSURANCE MALI (MALI)		ASSINCO (GABON)		ALLIANZ COTE D'IVOIRE ASSURANCES (COTE D'IVOIRE)		CHANAS ASSURANCES (CAMEROUN)		NSIA COTE D'IVOIRE (COTE D'IVOIRE)		NSIA GABON (GABON)	
Points	Rang	Points	Rang	Points	Rang	Points	Rang	Points	Rang	Points	Rang	Points	Rang
0	*	0	*	0	*	0	*	0	*	21	9	21	9
3	15	45	1	24	8	0	*	0	*	0	*	0	*
33	5	33	5	18	10	21	9	30	6	12	12	12	12
36		78		42		21		30		33		33	
14	9	0	*	14	9	4	14	0	*	6	13	6	13
0	*	22	5	4	14	0	*	0	*	0	*	0	*
14		22		18		4		0		6		6	
0	*	0	*	8	12	20	6	16	8	24	4	24	4
28	2	28	2	18	7	0	*	14	9	10	11	10	11
0	*	0	*	10	11	20	6	26	3	16	8	16	8
28		28		36		40		56		50		50	
4	12	0	*	7	9	4	12	5	11	0	*	0	*
18	2	7	9	10	6	12	5	16	3	3	13	3	13
22		7		17		16		21		3		3	
7	9	0	*	0	*	10	6	0	*	0	*	0	*
14	4	14	4	0	*	18	2	1	15	2	14	2	14
21		14		0		28		1		2		2	
121		149		113		109		108		94		94	

techniques moins performants qu'en 2014.

En deuxième partie de classement, **SAHAM ASSURANCE GABON occupe toujours la quatrième place de classement avec 165 points (139 points en 2014). Elle est suivie par deux nouveaux venus : AXA ASSURANCE CAMEROUN et SAHAM ASSURANCE MALI.** Les deux assureurs profitent de leurs belles performances sur leurs marchés respectifs pour faire leur entrée dans le palmarès 2015.

Derrière ces nouvelles arrivées, **deux assureurs camerounais reculent dans le podium.** CHANAS ASSURANCES (CAMEROUN) passe de la 5ème place à la 9ème place et ACTIVA ASSURANCES (CAMEROUN) alors 10ème en 2014 n'intègre plus ce classement.

La tranquillité de toujours avoir un leader à vos côtés.



mapfre-asistencia.com
commercial.africa@mapfre.com

MAPFRE ASISTENCIA reste proche de vous en toute circonstance et vous propose les meilleurs produits et services pour vos clients. Car seule une **entreprise leader** possédant **le plus grand réseau d'assistance mondial** peut être à vos côtés à tout moment et mettre son expérience internationale à votre disposition.

- Assurance et assistance voyage
- Solutions d'assurance maladie
- Protection Lifestyle
- Produits de protection des cartes de crédit



Prix ITIJ 2005 de
la meilleure compagnie
internationale d'assistance



Prix ITIJ 2011 de
la meilleure compagnie
d'assurance voyage



Prix ITIJ 2015 de
la meilleure compagnie
d'assurance voyage




Membre affilié
de l'Organisation Mondiale
du Tourisme



MAPFRE

ASISTENCIA

Your life. Our world



Le leader qui vous accompagne à avancer librement

Fort d'une présence étendue en Afrique et au Moyen-Orient, SAHAM Finances, Pôle assurance du Groupe SAHAM, met ses expertises au service des métiers de l'assurance, l'assistance et le TPA.

SAHAM Finances accompagne ses clients où qu'ils soient pour qu'ils avancent en toute confiance dans leur vie et leurs projets et bénéficient du meilleur de ce que l'avenir peut leur offrir.



SAHAM
Assurance

sahamassurance.com