

SCOR LANCE SON
 NOUVEAU PLAN STRATÉGIQUE,
 OPTIMAL DYNAMICS
 MI-2013 - MI-2016



5/P802PE39 FANAF 2
 365-1 Spécial 2E87=13
 01Chiffres - 4% 2012

 Atlas Conseil International
Atlas Magazine
 L'actualité de l'assurance en Afrique et au Moyen-Orient

Dossier élaboré par ACI 38ème Assemblée Générale
 de la Fédération des Sociétés d'Assurances
 de Droit National Africaines



“ SCOR
Global P&C

Plus de 40 ans au service de l'Afrique



5/P 802 PE39 **FANAF** 2
365-1 **Spécial** 2E87=13
01 **Chiffres** -4% **2012** 8



Atlas Conseil International

Atlas Magazine

L'actualité de l'assurance en Afrique et au Moyen-Orient

Dossier élaboré par ACI 38ème Assemblée Générale
de la Fédération des Sociétés d'Assurances
de Droit National Africaines



5/P 802PE39 **FANAF** 22
365-1 **Spécial** 2E87=13
01 **Chiffres** -4% **2012** 8




Atlas Conseil International

Atlas Magazine

L'actualité de l'assurance en Afrique et au Moyen-Orient

Dossier élaboré par ACI 38ème Assemblée Générale
de la Fédération des Sociétés d'Assurances
de Droit National Africaines



Grand Merci !

MAPFRE | ASISTENCIA a été reconnue comme l'assureur / souscripteur international de l'année 2013 (**Meilleure Compagnie d'Assurance Voyage en 2013**) par le magazine spécialisé **International Travel & Health Insurance Journal - ITIJ**

MERCI ENCORE POUR VOTRE CONFIANCE ET VOTRE APPUI !



mapfre-asistencia.com



MAPFRE | ASSISTANCE

Your life. Our world

Spécial FANAF Chiffres 2012

Atlas Magazine | L'actualité de l'assurance en Afrique et au Moyen-Orient

A l'occasion de la 38^{ème} Assemblée Générale de la Fédération des Sociétés d'Assurances de Droit National Africaines (FANAF), Atlas Conseil International (ACI) s'associe à l'évènement et vous offre une étude* complète des activités de la FANAF dans la sous région.

Atlas est un groupe de sociétés spécialisées dans l'assurance et la réassurance des pays émergents d'Afrique et du Moyen-Orient.

* Etude réalisée à partir des chiffres fournis par le secrétariat général de la FANAF



Le groupe Atlas comprend :

- **Atlas Conseil International (ACI)** et **Atlas Conseil Tunisie (ATCO)** : sociétés spécialisées dans le conseil, l'audit, l'organisation et l'informatique des compagnies d'assurance.
- **Atlas Technology Solutions (ATS)** : société spécialisée dans l'enseignement de l'assurance par internet (e-learning).
- **Atlas Reinsurance Consultants (ARC)** : société spécialisée dans le courtage de réassurance.

Atlas Magazine est édité par Atlas Conseil International

Les membres de l'actuel Bureau Exécutif



Protais AYANGMA AMANG
7^{ème} Président de la FANAF,
il a été élu en février 2008 à Bamako
pour un mandat de 4 ans.



**Adama
NDIAYE**



**Eugénie
DENDE**



**René
BUCAIONI**



**Alain
LATH HOUNGUE**

L'idée de fonder la FANAF a été lancée en 1974 à Dakar, lors de la réunion de quelques directeurs généraux de compagnies d'assurance. A cette époque, il s'agissait de rassembler et de mettre en commun les moyens nécessaires au développement de l'assurance dans la sous région. Le projet a abouti à la création de la FANAF à Yamoussoukro le 17 mars 1976. Depuis, l'institution a réussi à étendre son champ d'actions au point de se prévaloir, aujourd'hui, d'une envergure régionale forte d'un réseau regroupant 177 sociétés d'assurance et de réassurance, opérant dans 27 pays du continent.

Les instances de la FANAF

L'Assemblée Générale

Cette instance se réunit en principe une fois par an. Elle est constituée par un représentant de chaque société membre.

Elle est dirigée par un Président ou à défaut par un Vice-président.

Elle est chargée de toutes les questions relatives au fonctionnement de la Fédération telles que :

- l'élection des membres du Bureau Exécutif ;
- la fixation des grandes orientations de la Fédération ;
- l'approbation des états financiers de la Fédération ;
- la fixation des cotisations des membres ;
- la modification des statuts ;
- le vote de toute résolution ne relevant pas des attributions d'un autre organe ;
- la nomination des commissaires aux comptes.

Le Bureau Exécutif

Il se compose de cinq à six membres dont : un Président, un Vice-président et trois à cinq membres.

Organe de direction de la Fédération, le Bureau Exécutif est chargé de :

- veiller à l'exécution des décisions prises par l'Assemblée Générale ;
- prendre les décisions qui s'imposent dans l'intervalle des Assemblées Générales ;
- statuer sur les demandes d'adhésion ;
- proposer à l'Assemblée Générale les modifications des statuts.

Le Secrétariat Général Permanent

Le Secrétariat Général Permanent constitue la colonne vertébrale de la FANAF. Véritable cheville ouvrière de l'organisation, le Secrétariat Général Permanent assure la pérennité de l'institution. Basé à Dakar, il est dirigé depuis 1982, par Papa Ndiaga Boye, économiste et professionnel aguerri de l'assurance.

Cette instance d'exécution se compose de cinq membres dont le Secrétaire général permanent.

Le Secrétariat Général Permanent a pour mission :

- d'exécuter les décisions de l'Assemblée Générale ;
- de communiquer aux membres les résolutions de l'Assemblée Générale ;
- de rassembler, de publier et de diffuser toutes les informations utiles sur l'assurance ;



Papa NDIAGA BOYE
Secrétaire Général Permanent

- de préparer l'organisation des Assemblées Générales en collaboration avec le Bureau Exécutif ;
- d'accomplir les tâches techniques et administratives nécessaires à la bonne marche de l'organisation ;
- de préparer les rapports et études techniques demandés par l'organisation ;
- d'accomplir toute autre tâche qui lui est confiée par le Bureau Exécutif et l'Assemblée Générale.

Le plan d'action de la FANAF

Un nouveau Bureau, une nouvelle stratégie

Le nouveau Bureau Exécutif, dirigé par Protais Ayangma Amang a élaboré une nouvelle politique dont le but est de :

- promouvoir l'assurance africaine en général
- faire de la FANAF un acteur majeur dans les prises de décisions économiques des pays membres.

Pour parvenir à ces objectifs, le Bureau Exécutif compte développer en priorité la communication, la formation et la promotion des produits d'assurance.

La FANAF, c'est :

Une association professionnelle dont le siège social est à Dakar au Sénégal.

177 sociétés d'assurance et de réassurance dont :

- 46 sociétés d'assurance Vie
- 110 sociétés d'assurance Non vie
- 18 sociétés de réassurance
- 3 fonds de garantie

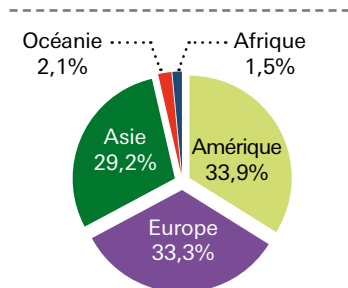
Une organisation dotée de trois organes statutaires :

- deux instances de décision :
l'Assemblée Générale
et le Bureau Exécutif
- une instance d'exécution : le
Secrétariat Général Permanent

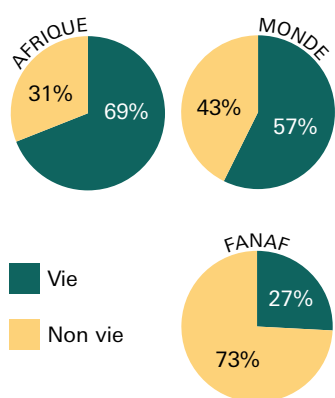
Une présence dans 27 pays :

Afrique du Sud, Bahrain, Bénin, Burkina Faso, Burundi, Cameroun, Centrafrique, Congo Brazzaville, Côte d'Ivoire, Gabon, Ghana, Guinée Conakry, Guinée Equatoriale, Kenya, Madagascar, Mali, Maroc, Mauritanie, Nigeria, Niger, République Démocratique du Congo, Rwanda, Sénégal, Sierra Léone, Tchad, Togo, Tunisie

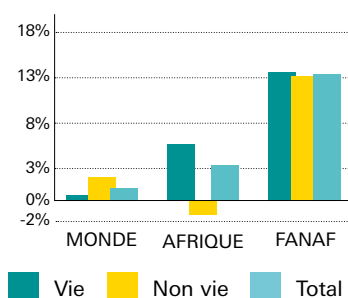
L'assurance dans le monde en 2012



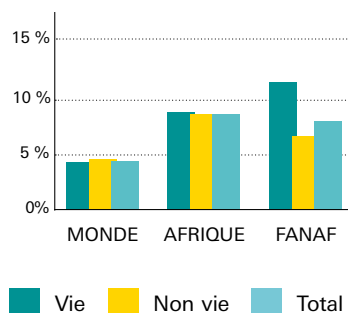
L'assurance Vie et Non vie en 2012



Evolution du taux de croissance en 2012



Croissance moyenne de 2004 à 2012



L'assurance africaine dans le monde

Chiffres en millions USD

Année	Amérique	Europe	Asie	Océanie	Afrique	Monde
2004	1 228 539	1 206 191	738 918	54 088	36 422	3 264 158
2005	1 246 641	1 335 057	765 211	56 190	42 718	3 445 816
2006	1 333 591	1 455 509	777 680	58 238	49 874	3 674 892
2007	1 428 290	1 764 685	812 046	68 882	53 683	4 127 586
2008	1 450 408	1 703 713	934 577	78 543	52 829	4 220 070
2009	1 357 559	1 614 385	1 014 419	65 819	57 453	4 109 635
2010	1 403 784	1 615 190	1 172 176	81 466	63 072	4 335 687
2011	1 497 703	1 625 442	1 278 786	94 958	69 274	4 566 163
2012	1 562 153	1 535 176	1 346 223	97 071	71 891	4 612 514
Parts de marché 2012	33,9%	33,3%	29,2%	2,1%	1,5%	100,0%

Source : Sigma

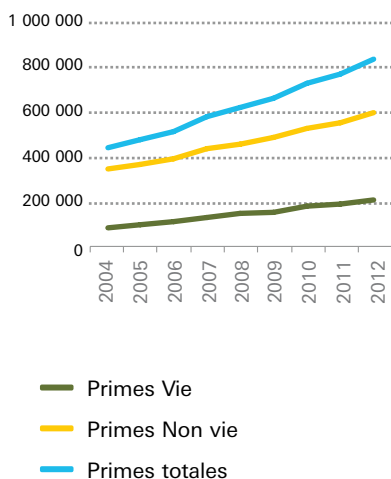
Evolution des primes Vie et Non vie 2004-2012

Chiffres en millions USD

Année	Primes Vie	Evolution	Primes Non vie	Evolution	Total Primes	Evolution
MONDE 2004	1 866 636	10,9%	1 397 522	9,6%	3 264 158	10,3%
2005	2 003 557	7,3%	1 442 258	3,2%	3 445 815	5,6%
2006	2 125 791	6,1%	1 549 101	7,4%	3 674 892	6,6%
2007	2 441 823	14,9%	1 685 763	8,8%	4 127 586	12,3%
2008	2 439 294	-0,1%	1 780 776	5,6%	4 220 070	2,2%
2009	2 367 442	-2,9%	1 742 193	-2,2%	4 109 635	-2,6%
2010	2 516 377	6,3%	1 819 310	4,4%	4 335 687	5,5%
2011	2 611 718	3,8%	1 954 445	7,4%	4 566 163	5,3%
2012	2 620 864	0,4%	1 991 650	1,9%	4 612 514	1,0%
Moyenne		4,3%		4,5%		4,4%
AFRIQUE 2004	25 231	8,4%	11 191	21,7%	36 422	12,2%
2005	29 676	17,6%	13 042	16,5%	42 718	17,3%
2006	35 688	20,3%	14 186	8,8%	49 874	16,8%
2007	37 645	5,5%	16 038	13,1%	53 683	7,6%
2008	36 290	-3,6%	16 539	3,1%	52 829	-1,6%
2009	40 580	11,8%	16 873	2,0%	57 453	8,8%
2010	43 106	6,2%	19 966	18,3%	63 072	9,8%
2011	47 007	9,0%	22 267	11,5%	69 274	9,8%
2012	49 888	6,1%	22 003	-1,2%	71 891	3,8%
Moyenne		8,9%		8,8%		8,9%
FANAF 2004	193	29,5%	728	11,3%	921	14,7%
2005	218	13,0%	770	5,8%	988	7,3%
2006	255	17,0%	825	7,1%	1 080	9,3%
2007	324	27,1%	1 012	22,7%	1 336	23,7%
2008	342	5,6%	982	-3,0%	1 324	-0,9%
2009	363	6,1%	1 065	8,5%	1 428	7,9%
2010	393	8,3%	1 066	0,1%	1 459	2,2%
2011	410	4,3%	1 090	2,3%	1 500	2,8%
2012	469	14,4%	1 236	13,4%	1 705	13,7%
Moyenne		11,7%		6,8%		8,0%

Source : FANAF 2014

Evolution des primes de 2004 à 2012



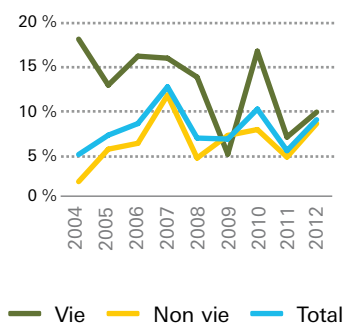
Evolution du chiffre d'affaires de la zone FANAF 2004-2012

Chiffres en millions de francs CFA

Années	Primes Vie	Evolution	Primes Non vie	Evolution	Primes totales	Evolution
2004	92 602	18,4%	349 779	2,1%	442 381	5,1%
2005	104 665	13,0%	369 997	5,8%	474 662	7,3%
2006	121 852	16,4%	394 111	6,5%	515 963	8,7%
2007	141 490	16,1%	442 229	12,2%	583 719	13,1%
2008	161 200	13,9%	463 300	4,8%	624 500	7,0%
2009	169 500	5,1%	497 700	7,4%	667 200	6,8%
2010	198 300	17,0%	538 300	8,2%	736 600	10,4%
2011	212 400	7,1%	564 700	4,9%	777 100	5,5%
2012	233 600	10,0%	614 800	8,9%	848 400	9,2%
Moyenne		12,3%		7,3%		8,5%

Source : FANAF 2014

Evolution du taux de croissance de la zone FANAF 2004-2012



Evolution des primes, sinistres et chargements* de la zone FANAF 2004-2012

Chiffres en millions de francs CFA

Années	Primes	Evolution	Sinistres	Evolution	Chargements	Evolution
2004	442 381	5,1%	206 771	15,2%	161 203	3,0%
2005	474 662	7,3%	207 561	0,4%	170 199	5,6%
2006	515 963	8,7%	262 700	26,6%	200 024	17,5%
2007	583 719	13,1%	272 537	3,7%	210 660	5,3%
2008	624 500	7,0%	245 000	-10,1%	233 526	10,9%
2009	667 200	6,8%	302 500	23,5%	255 906	9,6%
2010	736 600	10,4%	307 900	1,8%	273 442	6,9%
2011	777 100	5,5%	312 400	1,5%	294 465	7,7%
2012	848 400	9,2%	351 700	12,6%	296 933	0,8%
Moyenne		8,5%		6,9%		7,9%

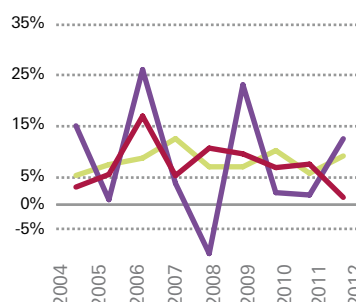
* Chargements = Commissions+frais généraux

Source : FANAF 2014

Evolution des primes, sinistres et chargements de la zone FANAF 2004-2012



Evolution du taux de croissance des primes, sinistres et chargements de la zone FANAF 2004-2012



L'analyse des marchés | Evolution du taux de cession de réassurance par pays

VIE	Pays	2007	2008	2009	2010	2011	2012
	Guinée Conakry	42,2%	38,6%	38,6%	38,6%	38,6%	38,6%
Tchad	49,2%	43,7%	91,8%	57,5%	31,5%	31,5%	31,5%
Congo Brazzaville	0,0%	0,0%	17,5%	9,9%	23,6%	19,6%	19,6%
Niger	17,8%	19,3%	12,8%	6,3%	4,3%	14,2%	14,2%
Sénégal	11,4%	8,3%	10,1%	9,7%	8,5%	10,6%	10,6%
Rwanda	8,6%	15,9%	6,2%	5,6%	5,4%	5,4%	5,4%
Bénin	4,5%	5,0%	4,7%	4,3%	6,4%	5,3%	5,3%
Cameroun	5,2%	4,8%	5,5%	6,2%	5,4%	4,8%	4,8%
Mali	6,5%	6,9%	5,5%	9,9%	4,5%	4,6%	4,6%
Togo	8,3%	6,3%	16,9%	17,9%	4,3%	4,4%	4,4%
Burkina Faso	9,1%	7,5%	10,5%	6,5%	5,7%	4,2%	4,2%
Côte d'Ivoire	2,1%	1,2%	2,6%	2,5%	2,9%	2,4%	2,4%
Burundi	2,1%	1,7%	1,6%	1,6%	1,6%	1,6%	1,6%
Gabon	9,4%	39,3%	7,5%	6,6%	2,9%	1,0%	1,0%
Centrafrique	0,0%	0,0%	0,0%	0,0%	0,0%	0,0%	0,0%
Médiane FANAF	8,3%	6,9%	7,5%	6,5%	5,4%	4,8%	4,8%
NON VIE	Congo Brazzaville	68,4%	53,4%	45,0%	52,3%	57,6%	60,7%
	Gabon	44,6%	39,6%	45,4%	44,3%	42,4%	48,4%
Mali	32,7%	39,4%	34,7%	33,6%	33,8%	37,2%	
Sénégal	22,2%	35,9%	33,2%	27,7%	34,6%	35,4%	
Cameroun	39,9%	32,6%	29,3%	29,8%	33,5%	35,1%	
Burkina Faso	29,1%	26,8%	30,0%	33,7%	34,2%	30,4%	
Togo	22,2%	20,7%	22,0%	26,6%	26,8%	28,1%	
Côte d'Ivoire	25,8%	25,3%	24,2%	24,3%	27,2%	28,0%	
Guinée Conakry	35,7%	27,6%	27,6%	27,6%	27,6%	27,6%	
Rwanda	21,9%	34,7%	14,5%	23,6%	21,3%	21,3%	
Niger	15,4%	21,6%	25,9%	21,8%	24,0%	20,1%	
Tchad	30,4%	21,9%	35,5%	22,5%	23,4%	18,7%	
Bénin	10,8%	15,7%	15,9%	15,5%	16,2%	16,5%	
Centrafrique	25,5%	17,2%	18,5%	18,5%	18,0%	16,1%	
Burundi	8,3%	7,3%	6,5%	6,5%	6,5%	6,5%	
Médiane FANAF	27,6%	26,8%	27,6%	26,6%	27,2%	28,0%	
TOTAL	Congo Brazzaville	68,2%	51,4%	43,8%	48,1%	54,5%	57,6%
	Gabon	39,8%	39,6%	39,2%	38,8%	35,8%	41,0%
Mali	30,0%	35,5%	31,1%	29,4%	27,4%	31,2%	
Sénégal	19,6%	28,7%	28,4%	23,6%	28,1%	29,7%	
Guinée Conakry	28,0%	27,8%	27,8%	27,8%	27,8%	27,8%	
Cameroun	33,0%	26,2%	23,5%	24,0%	26,4%	26,9%	
Burkina Faso	24,9%	20,5%	24,1%	24,5%	24,4%	21,7%	
Tchad	31,8%	23,5%	40,4%	25,5%	23,8%	19,4%	
Niger	15,7%	21,2%	23,7%	19,5%	21,4%	19,1%	
Togo	19,1%	16,3%	20,3%	23,6%	18,4%	18,4%	
Rwanda	16,3%	29,1%	12,8%	19,4%	17,7%	17,7%	
Côte d'Ivoire	16,2%	15,7%	15,3%	15,0%	16,6%	16,5%	
Centrafrique	24,9%	16,3%	18,2%	17,8%	17,4%	15,8%	
Bénin	9,8%	12,9%	12,9%	12,2%	13,3%	13,2%	
Burundi	8,2%	6,1%	5,5%	5,5%	5,5%	5,5%	
Médiane FANAF	24,9%	23,5%	23,7%	23,6%	23,8%	19,4%	

Chiffre d'affaires 2012 par pays (affaires directes)

Chiffres en millions de francs CFA

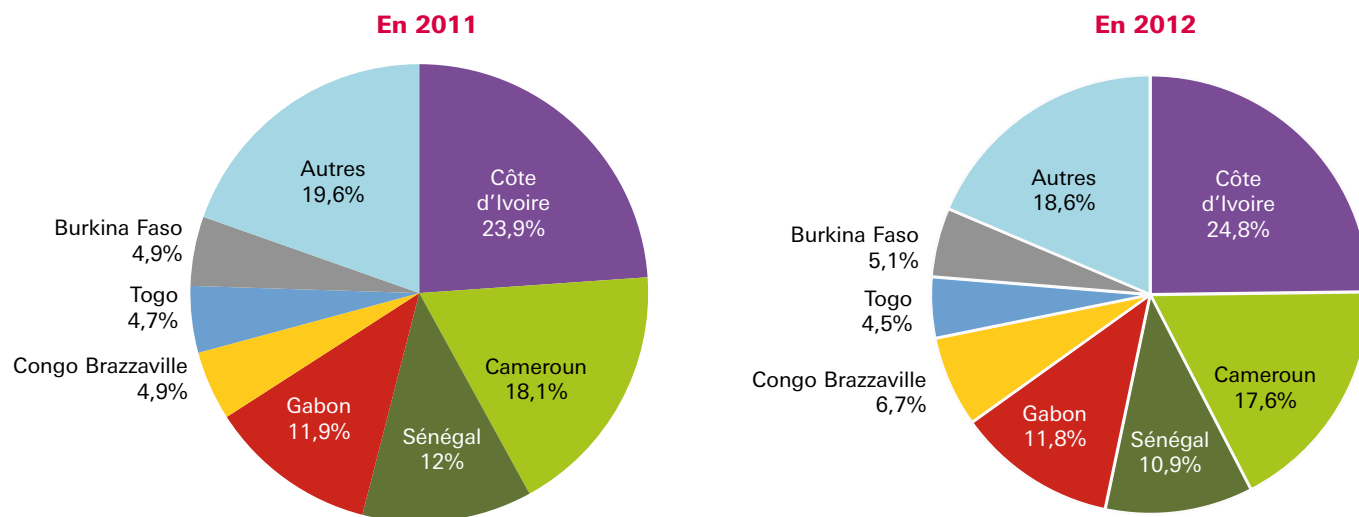
Rang	Pays	Chiffre d'affaires	Parts de marché
1	Côte d'Ivoire	206 700	24,8%
2	Cameroun	146 500	17,6%
3	Gabon	98 400	11,8%
4	Sénégal	91 200	10,9%
5	Congo Brazzaville	55 900	6,7%
7	Burkina Faso	42 500	5,1%
6	Togo	37 500	4,5%
8	Bénin	34 100	4,1%
9	Mali	28 600	3,4%
10	Rwanda	26 400	3,2%
11	Niger	21 900	2,6%
12	Madagascar	18 100	2,2%
13	Tchad	10 200	1,2%
14	Burundi	6 100	0,7%
15	Guinée Conakry	5 400	0,7%
16	Centrafrique	4 100	0,5%
TOTAL		833 600	100%

Taux de croissance du chiffre d'affaires 2012 par pays

Rang	Pays	Tx de croissance C.A 2012-2011
1	Congo Brazzaville	45,2%
2	Tchad	22,9%
3	Burkina Faso	17,1%
4	Côte d'Ivoire	13,3%
5	Centrafrique	10,8%
7	Niger	10,1%
6	Gabon	7,9%
8	Cameroun	6,2%
9	Togo	4,7%
10	Mali	3,6%
11	Bénin	0,3%
12	Burundi	0,0%
13	Guinée Conakry	0,0%
14	Madagascar	0,0%
15	Rwanda	0,0%
16	Sénégal	-0,7%
Moyenne FANAF		9,2%

Source : FANAF 2014

Parts de marché des principaux pays de la zone FANAF



Atlas Reinsurance Consultants
Courtier de réassurance

www.group-atlas.com/arc



LE REASSUREUR DE PROXIMITE

Première société privée de réassurance dans la zone CIMA, AVENI-RE dispose d'un capital social de FCFA 8 milliards (USD 16,5 millions) entièrement libéré.



Ce niveau actuel de capital résultant du soutien inconditionnel et de la confiance inspirée de ses actionnaires a permis à l'entreprise de réaliser plusieurs augmentations de son capital depuis sa création.



Dans le cadre de son plan de développement stratégique, AVENI-RE prévoit porter son capital à FCFA 10 milliards (USD 20,6 millions) en 2014 et une notation internationale.

A. PRESTATIONS ET SERVICES

1. ACCEPTATIONS

AVENI-RE est devenue un acteur majeur de la réassurance. Elle est présente dans les programmes de réassurance de plus d'une centaine de sociétés et accepte des affaires en provenance de plus d'une cinquantaine de pays.

• Souscriptions Facultatives

Par le biais des acceptations Facultatives, AVENI-RE met à la disposition des cédantes des capacités additionnelles au-delà de leurs capacités automatiques. Ces acceptations sont faites dans toutes les branches selon les capacités disponibles dans ces zones de couverture.

• Souscriptions Traités

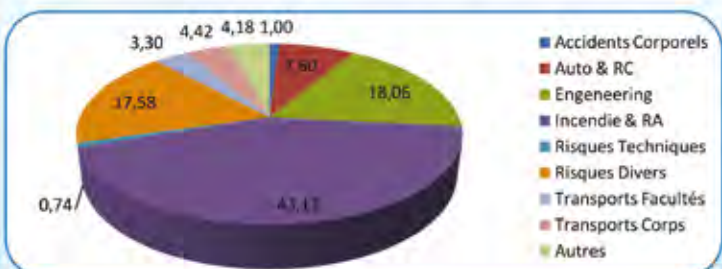
AVENI-RE participe depuis 2005 sur les programmes de réassurance de plusieurs compagnies d'assurances. Elle est apériteur dans le programme de réassurance de quelques compagnies d'assurance dans la zone CIMA. Elle entend développer son portefeuille en devenant leader d'un nombre de plus en plus croissant de traités. Les acceptations concernent les branches : Dommages aux biens, automobile, transports et responsabilité civile.

2. ASSISTANCE

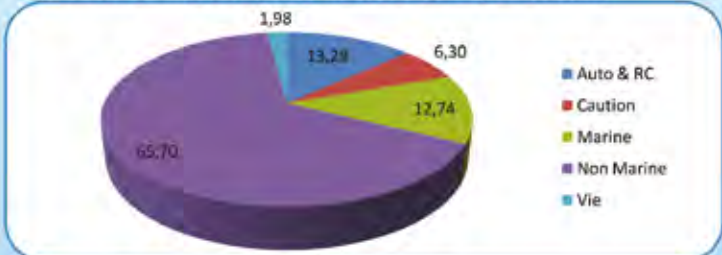
Dès le début de ses activités, AVENI-RE a mis en place une équipe de professionnels composée d'ingénieurs, d'actuaire, de professionnels de la réassurance et des finances pour répondre au besoin d'assistance aux cédantes essentiellement pour les visites de risque, les formations et l'encadrement technique.

B. LES CHIFFRES CLES

Répartition Chiffre d'Affaires Fac 2012, par branche



Répartition Chiffre d'Affaires Traitées 2012, par branche



C. INDICATEURS FINANCIERS

Intitulé	2011	2012
Capital social	5 500 000 000	8 000 000 000
Fonds propres	7 301 676 409	10 410 251 179
Résultats nets	808 106 219	938 574 770
Chiffre d'affaires	10 173 260 307	10 313 752 958
Provisions techniques	8 096 262 361	15 393 796 333
Placements financiers	4 108 859 954	5 795 908 332
Total bilan	19 039 276 613	30 367 790 949

Le classement des compagnies*

* Les classements qui suivent sont établis à partir des chiffres fournis par la FANAF

LE PODIUM : Les trois premières compagnies de chaque marché

Chiffres en milliers de francs CFA

Pays	1 ^{er}	Primes émises	Rang FANAF 2012	2 ^{ème}	Primes émises	Rang FANAF 2012	3 ^{ème}	Primes émises	Rang FANAF 2012
Bénin	L'AFRICAIN DES ASSURANCES	8 044 331	29	NSIA BENIN	7 430 926	36	LA FEDERALE D'ASSURANCES	4 470 114	58
Burkina Faso	SOCIETE NATIONALE D'ASSURANCES ET DE REASSURANCES	9 595 465	26	UNION DES ASSURANCES DU BURKINA VIE	6 395 687	41	ALLIANZ BURKINA	4 598 772	57
Burundi*	UCAR SA	684 318	130	-	-	-	-	-	-
Cameroun	CHANAS ASSURANCES	23 263 238	4	SOCIETE AFRICAINE D'ASSURANCES ET DE REASSURANCES	14 685 343	9	ALLIANZ CAMEROUN ASSURANCES VIE	14 138 236	12
Centrafrique	ALLIANZ CENTRAFRIQUE ASSURANCES	2 070 946	103	UNION DES ASSURANCES CENTRAFRICAINES	1 955 476	108	-	-	-
Congo Brazzaville	ASSURANCES ET REASSURANCES DU CONGO	31 429 483	1	ASSURANCES GENERALES DU CONGO	12 832 180	16	NSIA CONGO	8 655 838	27
Côte d'Ivoire	COLINA SA	28 160 261	3	UNION DES ASSURANCES DE COTE D'IVOIRE VIE	22 059 631	5	COLINA VIE	15 933 028	7
Gabon	OMNIUM GABONAIS D'ASSURANCES ET DE REASSURANCES	28 740 137	2	NSIA GABON	17 019 948	6	COLINA SA	14 208 346	10
Guinée Conakry	NSIA GUINEE CONAKRY	5 764 297	46	-	-	-	-	-	-
Guinée Equatoriale	EGICO SA	9 905 877	23	-	-	-	-	-	-
Madagascar*	ALLIANZ MADAGASCAR ASSURANCES	2 446 843	90	-	-	-	-	-	-
Mali	COLINA MALI SA	8 402 969	28	ALLIANZ MALI ASSURANCES	3 959 843	68	SOCIETE NOUVELLE D'ASSURANCES VIE (SONAVIE)	3 129 289	76
Niger	COMPAGNIE D'ASSURANCES ET REASSURANCES DU NIGER	4 930 564	53	LA NIGERIENNE D'ASSURANCE ET DE REASSURANCE	4 889 980	54	SOCIETE NIGERIENNE D'ASSURANCES ET DE REASSURANCES	4 642 795	56
Sénégal	AXA ASSURANCES SA	11 713 362	18	ALLIANZ SENEGAL ASSURANCES	9 610 411	25	SONAM ASSURANCES VIE MUTUELLE	6 021 473	43
Tchad	STAR NATIONALE SA	6 142 182	42	SOCIETE AFRICAINE D'ASSURANCES ET DE REASSURANCES	3 396 819	71	-	-	-
Togo	NSIA TOGO	6 752 706	37	GROUPEMENT TOGOLAIS D'ASSURANCES VIE	6 743 656	38	COLINA SA	4 334 915	60

Source : FANAF 2014

* Chiffres BICOR, SOCABU et ARO indisponibles.

Chiffres en milliers de francs CFA

Rang		Compagnies	Caté- gorie	Pays	Primes émises	Tx de croissance 2012-2011	Ratios combinés	
2012	2011 ⁽¹⁾						2012	2011 ⁽¹⁾
1	3	ASSURANCES ET REASSURANCES DU CONGO	NV	CONGO BRAZZAVILLE	31 429 483	71,6%	12,7%	21,7%
2	1	OMNIUM GABONAIS D'ASSURANCES ET DE REASSURANCES	NV	GABON	28 740 137	6,3%	43,3%	46,6%
3	2	COLINA SA	NV	COTE D'IVOIRE	28 160 261	11,1%	67,0%	67,6%
4	4	CHANAS ASSURANCES	NV	CAMEROUN	23 263 238	28,2%	40,9%	47,8%
5	5	UNION DES ASSURANCES DE COTE D'IVOIRE VIE	V	COTE D'IVOIRE	22 059 631	22,5%	ND	ND
6	6	NSIA GABON	NV	GABON	17 019 948	-2,6%	79,1%	70,5%
7	8	COLINA VIE	V	COTE D'IVOIRE	15 933 028	9,4%	ND	ND
8	9	NSIA VIE COTE D'IVOIRE	V	COTE D'IVOIRE	15 807 642	12,1%	ND	ND
9	10	SOCIETE AFRICAINE D'ASSURANCES ET DE REASSURANCES	NV	CAMEROUN	14 685 343	18,3%	69,2%	77,1%
10	11	COLINA SA	NV	GABON	14 208 346	16,2%	61,3%	59,0%
11	15	ALLIANZ COTE D'IVOIRE ASSURANCES	NV	COTE D'IVOIRE	14 192 055	18,9%	86,1%	76,8%
12	17	ALLIANZ CAMEROUN ASSURANCES VIE	V	CAMEROUN	14 138 236	20,3%	ND	ND
13	12	ACTIVA ASSURANCES	NV	CAMEROUN	14 067 142	16,2%	83,6%	72,3%
14	7	NSIA COTE D'IVOIRE	NV	COTE D'IVOIRE	13 588 369	-11,7%	85,9%	82,0%
15	16	ALLIANZ COTE D'IVOIRE ASSURANCES VIE	V	COTE D'IVOIRE	13 026 436	9,5%	ND	ND
16	25	ASSURANCES GENERALES DU CONGO	NV	CONGO BRAZZAVILLE	12 832 180	43,8%	113,4%	88,2%
17	21	ASSURANCES INDUSTRIELLES ET COMMERCIALES SA	NV	GABON	12 551 512	23,9%	73,2%	84,9%
18	14	AXA ASSURANCES SA	NV	SENEGAL	11 713 362	-2,4%	94,4%	98,6%
19	22	AXA ASSURANCES	NV	GABON	11 448 121	14,1%	87,7%	75,3%
20	18	AXA ASSURANCES	NV	CAMEROUN	11 160 026	2,4%	74,5%	76,3%
21	30	LE MILLENIUM ASSURANCES INTERNATIONALES VIE	V	COTE D'IVOIRE	10 476 887	31,9%	ND	ND
22	20	LE MILLENIUM ASSURANCES INTERNATIONALES IARD	NV	COTE D'IVOIRE	10 034 864	-1,2%	66,2%	59,2%
23	27	EGICO SA	NV	GUINEE EQUATORIALE	9 905 877	22,5%	ND	ND
24	19	ALLIANZ CAMEROUN ASSURANCES	NV	CAMEROUN	9 729 239	-6,1%	69,3%	75,9%
25	23	ALLIANZ SENEGAL ASSURANCES	NV	SENEGAL	9 610 411	-0,3%	58,5%	128,7%
26	24	SOCIETE NATIONALE D'ASSURANCES ET DE REASSURANCES	NV	BURKINA FASO	9 595 465	6,2%	70,4%	69,0%
27	28	NSIA CONGO	NV	CONGO BRAZZAVILLE	8 655 838	7,5%	108,5%	63,8%
28	40	COLINA MALI SA	NV	MALI	8 402 969	28,0%	43,8%	58,5%
29	32	L'AFRICAIN DES ASSURANCES	NV	BENIN	8 044 331	1,7%	101,5%	96,9%
30	37	AXA ASSURANCES	NV	COTE D'IVOIRE	8 037 774	19,2%	78,4%	95,4%
31	31	NSIA CAMEROUN	NV	CAMEROUN	8 003 640	1,0%	76,1%	83,7%
32	34	UNION DES ASSURANCES DU CAMEROUN VIE	V	CAMEROUN	7 945 064	9,6%	ND	ND
33	29	OMNIUM GABONAIS D'ASSURANCES ET DE REASSURANCES VIE	V	GABON	7 847 854	-1,5%	ND	ND
34	36	BENEFICIAL LIFE INSURANCE SA	V	CAMEROUN	7 808 352	12,7%	ND	ND
35	26	COLINA CAMEROUN	NV	CAMEROUN	7 777 338	-6,2%	62,7%	74,5%
36	33	NSIA BENIN	NV	BENIN	7 430 926	0,1%	92,7%	90,4%
37	38	NSIA TOGO	NV	TOGO	6 752 706	1,2%	68,8%	74,4%
38	47	GROUPEMENT TOGOLAIS D'ASSURANCES VIE	V	TOGO	6 743 656	30,9%	ND	ND
39	48	LA LOYALE VIE	V	COTE D'IVOIRE	6 582 856	30,4%	ND	ND
40	39	LA LOYALE ASSURANCES	NV	COTE D'IVOIRE	6 420 082	-2,7%	90,8%	82,7%

Chiffres en milliers de francs CFA

Rang		Compagnies	Catégorie	Pays	Primes émises	Tx de croissance 2012-2011	Ratios combinés	
2012	2011 ⁽¹⁾						2012	2011 ⁽¹⁾
41	44	UNION DES ASSURANCES DU BURKINA VIE	V	BURKINA FASO	6 395 687	13,8%	ND	ND
42	45	STAR NATIONALE SA	NV	TCHAD	6 142 182	16,9%	66,0%	86,0%
43	42	SONAM ASSURANCES VIE MUTUELLE	V	SENEGAL	6 021 473	0,2%	ND	ND
44	35	NSIA SENEGAL ASSURANCES	NV	SENEGAL	5 877 759	-18,6%	95,3%	116,6%
45	43	AMSA ASSURANCES	NV	SENEGAL	5 787 575	-1,3%	92,2%	138,8%
46	72	NSIA GUINEE CONAKRY	NV + V	GUINEE CONAKRY	5 764 297	59,4%	74,4%	80,7%
47	50	GARANTIE MUTUELLE DES CADRES	NV	CAMEROUN	5 520 781	11,0%	102,2%	89,6%
48	56	ACTIVA VIE	V	CAMEROUN	5 260 070	20,4%	ND	ND
49	69	COLINA SENEGAL ASSURANCES SA	NV	SENEGAL	5 240 575	39,2%	93,3%	85,9%
50	51	SONAM ASSURANCES SA	NV	SENEGAL	5 227 253	7,9%	51,0%	61,2%
51	41	LA PREVOYANCE ASSURANCES SA	NV	SENEGAL	5 061 183	-21,3%	82,6%	80,8%
52	58	CNART ASSURANCES SA	NV	SENEGAL	4 935 853	15,4%	70,9%	84,7%
53	53	COMPAGNIE D'ASSURANCES ET DE REASSURANCES DU NIGER	NV	NIGER	4 930 564	9,1%	67,9%	66,6%
54	52	LA NIGERIENNE D'ASSURANCE ET DE REASSURANCE	NV	NIGER	4 889 980	7,3%	73,6%	49,0%
55	55	SOCIETE IVOIRIENNE D'ASSURANCES MUTUELLES	NV	COTE D'IVOIRE	4 708 476	6,6%	79,5%	86,5%
56	65	SOCIETE NIGERIENNE D'ASSURANCES ET DE REASSURANCES	NV	NIGER	4 642 795	13,2%	92,3%	88,0%
57	54	ALLIANZ BURKINA ASSURANCES	NV	BURKINA FASO	4 598 772	2,5%	67,1%	82,1%
58	49	LA FEDERALE D'ASSURANCES SA	NV	BENIN	4 470 114	-10,4%	87,4%	90,7%
59	61	ALLIANZ SENEGAL ASSURANCES VIE	V	SENEGAL	4 447 833	4,8%	ND	ND
60	66	COLINA SA	NV	TOGO	4 334 915	6,8%	69,2%	73,1%
61	64	UNION DES ASSURANCES DU TOGO IARD	NV	TOGO	4 324 663	4,7%	89,8%	91,6%
62	70	COLINA SA	NV	BURKINA FASO	4 282 736	15,8%	90,4%	76,2%
63	71	UNION DES ASSURANCES DU SENEGAL VIE (UASEN VIE)	V	SENEGAL	4 215 269	14,5%	ND	ND
64	104	TROPICAL SOCIETE D'ASSURANCES (TSA-ASSURANCES)	NV	COTE D'IVOIRE	4 165 419	106,9%	102,1%	90,0%
65	63	UNION GENERALE DES ASSURANCES DU NIGER	NV	NIGER	4 024 475	-2,7%	78,9%	70,0%
66	73	SOCIETE NATIONALE D'ASSURANCES ET DE REASSURANCES VIE	V	BURKINA FASO	3 999 721	11,4%	ND	ND
67	67	GENERALE DES ASSURANCES	NV	BURKINA FASO	3 971 939	2,1%	92,8%	97,2%
68	60	ALLIANZ MALI ASSURANCES	NV	MALI	3 959 843	-7,1%	66,7%	62,1%
69	85	UNION GENERALE DES ASSURANCES DU NIGER VIE	V	NIGER	3 700 421	35,0%	ND	ND
70	80	MATCA	NV	COTE D'IVOIRE	3 654 942	26,4%	84,4%	86,3%
71	92	SOCIETE AFRICAINE D'ASSURANCES ET DE REASSURANCES	NV	TCHAD	3 396 819	39,4%	76,1%	76,7%
72	99	COMPAGNIE GENERALES D'ASSURANCES SA	NV	SENEGAL	3 330 323	47,9%	81,1%	90,3%
73	62	GENERATION NOUVELLE D'ASSURANCES	NV	COTE D'IVOIRE	3 297 327	-21,8%	143,4%	91,3%
74	79	ASKIA ASSURANCES SA	NV	SENEGAL	3 280 441	7,6%	74,7%	64,2%
75	76	ASSURANCE SECURITE SENEGALAISE	NV	SENEGAL	3 179 614	1,8%	93,7%	95,2%
76	78	SOCIETE NOUVELLE D'ASSURANCES VIE (SONAVIE)	V	MALI	3 129 289	2,5%	ND	ND
77	75	ASSURANCES LAFIA SA	NV	MALI	3 108 432	-1,1%	119,1%	114,5%
78	94	NSIA VIE SENEGAL	V	SENEGAL	3 028 556	27,9%	ND	ND
79	57	ZENITHE INSURANCE SA	NV	CAMEROUN	3 028 135	-29,9%	81,6%	68,3%
80	102	ALLIANZ BURKINA ASSURANCES VIE	V	BURKINA FASO	2 962 394	37,2%	ND	ND

Chiffres en milliers de francs CFA

Rang		Compagnies	Caté- gorie	Pays	Primes émises	Tx de croissance 2012-2011	Ratios combinés	
2012	2011 ⁽¹⁾						2012	2011 ⁽¹⁾
81	81	UNION DES ASSURANCES DU TOGO VIE	V	TOGO	2 897 126	3,2%	ND	ND
82	86	COLINA VIE BENIN	V	BENIN	2 892 646	5,8%	ND	ND
83	68	ATLANTIQUE ASSURANCES COTE D'IVOIRE (AACI)	NV	COTE D'IVOIRE	2 884 920	-25,5%	117,4%	102,7%
84	89	NSIA VIE TOGO	V	TOGO	2 878 497	13,2%	ND	ND
85	103	ASSURANCES GENERALES DU CONGO - VIE (AGC-VIE)	V	CONGO BRAZZAVILLE	2 859 586	32,5%	ND	ND
86	108	FEDERALE D'ASSURANCES DE COTE D'IVOIRE	NV	COTE D'IVOIRE	2 764 640	48,8%	84,2%	85,8%
87	98	SAMARITAN INSURANCE INCORPORATION SA	NV	CAMEROUN	2 731 996	20,9%	92,1%	82,6%
88	91	SAAR ASSURANCES VIE	V	CAMEROUN	2 603 565	5,0%	ND	ND
89	74	SALAMA ASSURANCES	NV	SENEGAL	2 461 848	-22,2%	111,3%	109,7%
90	105	ALLIANZ MADAGASCAR ASSURANCES	NV + V	MADAGASCAR	2 446 843	26,5%	58,7%	61,8%
91	87	UNION DES ASSURANCES DU BURKINA IARDT	NV	BURKINA FASO	2 362 892	-12,6%	125,1%	101,6%
92	110	SOLIDARITE AFRICAINE D'ASSURANCES	NV	COTE D'IVOIRE	2 362 004	29,8%	107,6%	113,6%
93	97	NSIA VIE BENIN	V	BENIN	2 321 311	1,6%	ND	ND
94	136	SERENITY ASSURANCES	NV	COTE D'IVOIRE	2 236 491	ND	89,1%	ND
95	90	LES ASSURANCES BLEUES CNAR	NV	MALI	2 213 280	-10,8%	90,4%	37,6%
96	125	ATLAS ASSURANCES	NV	COTE D'IVOIRE	2 206 732	68,5%	97,9%	123,2%
97	84	AREA SA	NV	CAMEROUN	2 191 710	-20,9%	127,5%	93,2%
98	93	GROUPEMENT TOGOLAIS D'ASSURANCES (GTA-C2A)	NV	TOGO	2 156 385	-10,5%	118,7%	130,0%
99	101	COLINA LIFE	V	CAMEROUN	2 140 811	-3,9%	ND	ND
100	109	COMPAGNIE PROFESSIONNELLE D'ASSURANCES	NV	CAMEROUN	2 138 557	16,8%	92,3%	97,2%
101	77	NSIA VIE MALI	V	MALI	2 125 728	-30,8%	ND	ND
102	96	NSIA VIE GABON	V	GABON	2 113 390	-8,3%	ND	ND
103	111	ALLIANZ CENTRAFRIQUE ASSURANCES	NV	CENTRAFRIQUE	2 070 946	14,5%	87,4%	144,4%
104	119	RAYNAL ASSURANCES SA	NV	BURKINA FASO	2 053 611	34,9%	86,7%	70,8%
105	115	NOUVELLE ALLIANCE D'ASSURANCES SA	NV	MALI	2 016 923	20,8%	87,4%	79,6%
106	122	ALLIANCE AFRICAINE D'ASSURANCES SA	NV	COTE D'IVOIRE	2 006 443	46,9%	100,0%	95,9%
107	106	BENEFICIAL LIFE	V	TOGO	2 002 071	6,1%	ND	ND
108	114	UNION DES ASSURANCES CENTRAFRICAINES	NV	CENTRAFRIQUE	1 955 476	9,7%	99,9%	103,7%
109	124	AMSA ASSURANCES VIE	V	SENEGAL	1 932 073	43,0%	ND	ND
110	107	LA FEDERALE D'ASSURANCES SA	NV	TOGO	1 901 653	1,0%	88,2%	85,0%
111	135	CORIS ASSURANCES SA	NV	BURKINA FASO	1 867 565	191,2%	104,9%	81,8%
112	117	ASSURANCES GENERALES DU CAMEROUN	NV	CAMEROUN	1 750 680	12,3%	61,7%	56,8%
113	112	LA GENERALE DES ASSURANCES	NV	BENIN	1 713 634	-5,1%	116,6%	113,9%
114	116	FIDELIA ASSURANCES	NV	TOGO	1 647 064	4,2%	96,5%	97,1%
115	95	ALLIANZ TOGO ASSURANCES	NV	TOGO	1 635 000	-29,8%	81,8%	56,1%
116	88	STAM VIE	V	COTE D'IVOIRE	1 602 240	-37,4%	ND	ND
117	118	ALLIANZ BENIN ASSURANCES	NV	BENIN	1 595 363	2,4%	75,3%	72,5%
118	113	AVIE SA	V	BENIN	1 578 867	-12,4%	ND	ND
119	126	CAMEROON INSURANCE (CAMINSUR)	NV	CAMEROUN	1 526 798	21,6%	101,5%	99,9%
120	121	PRO-ASSUR ASSURANCES	NV	CAMEROUN	1 501 477	5,0%	76,6%	125,0%

Chiffres en milliers de francs CFA

Rang		Compagnies	Caté- gorie	Pays	Primes émises	Tx de croissance 2012-2011	Ratios combinés	
2012	2011 ⁽¹⁾						2012	2011 ⁽¹⁾
121	120	SAAR VIE SENEGAL	V	SENEGAL	1 378 964	-8,2%	ND	ND
122	123	NSIA VIE CONGO	V	CONGO BRAZZAVILLE	1 354 402	-0,2%	ND	ND
123	128	ASSURANCES ET REASSURANCES DU GOLFE DE GUINEE	V	BENIN	1 271 206	4,8%	ND	ND
124	130	L'AFRICAIN VIE BENIN	V	BENIN	1 222 359	2,7%	ND	ND
125	127	UNION BENINOISE D'ASSURANCES VIE	V	BENIN	1 170 972	-4,2%	ND	ND
126	133	L'ALLIANCE AFRICAINE D'ASSURANCES VIE	V	COTE D'IVOIRE	1 065 267	25,4%	ND	ND
127	132	MUTUELLE D'ASSURANCES DE LA FUCEC	V	TOGO	1 024 714	-5,9%	ND	ND
128	129	SONAC SA	NV	SENEGAL	886 847	-26,7%	99,5%	87,1%
129	131	GENERALE DES ASSURANCES VIE	V	BURKINA FASO	708 072	-35,8%	ND	ND
130	134	UCAR SA	NV	BURUNDI	684 318	-7,2%	ND	ND
131	13	ASSURANCES ET REASSURANCES OMNIBRANCHES	NV	MADAGASCAR	ND	ND	ND	52,9%
132	46	UNION DES ASSURANCES DU GABON VIE (UAG VIE)	V	GABON	ND	ND	ND	ND
133	59	SOCABU	NV + V	BURUNDI	ND	ND	ND	ND
134	82	NASR-SA	NV	MAURITANIE	ND	ND	ND	ND
135	83	COMPAGNIE D'ASSURANCE ET REASSURANCE SABU NYUMAN	NV	MALI	ND	ND	ND	95,7%
136	100	COMPAGNIE EURO-AFRICAINE D'ASSURANCES	NV	COTE D'IVOIRE	ND	ND	ND	101,1%
Total 2012					779 245 483			
Total 2011 ⁽¹⁾					730 791 931			

(1) Chiffres et rangs 2011 revus au 31/12/2012

Source : FANAF 2014

V = compagnie Vie
NV = compagnie Non Vie
ND = non déterminé

Ratio combiné = $\frac{\text{charge sinistres}}{\text{primes acquises}} + \frac{\text{chargements}^{(2)}}{\text{primes émises}}$
(2) Chargements = commissions + frais généraux

un guichet unique en matière d'assurances pour une gestion globale de vos risques sur toute l'Afrique

Reseau GLOBUS, Rue Prince de GALLES B.P. 12970 Douala - Cameroun Tel: (+237) 33 50 13 10 - Fax: (+237) 33 43 45 72

globus committed to your success

MEMBRES DU RESEAU GLOBUS

1. ALGERIE	14. CAMBODGE	27. MALI	40. SENEGAL
2. ANGOLA	15. CAMBODGE	28. MALI	41. SENEGAL
3. BENIN	16. CAMBODGE	29. MALI	42. SENEGAL
4. BOULGARIE	17. CAMBODGE	30. MALI	43. SENEGAL
5. BURUNDI	18. CAMBODGE	31. MALI	44. SENEGAL
6. CAMBODGE	19. CAMBODGE	32. MALI	45. SENEGAL
7. CAMBODGE	20. CAMBODGE	33. MALI	46. SENEGAL
8. CAMBODGE	21. CAMBODGE	34. MALI	47. SENEGAL
9. CAMBODGE	22. CAMBODGE	35. MALI	48. SENEGAL
10. CAMBODGE	23. CAMBODGE	36. MALI	49. SENEGAL
11. CAMBODGE	24. CAMBODGE	37. MALI	50. SENEGAL
12. CAMBODGE	25. CAMBODGE	38. MALI	51. SENEGAL
13. CAMBODGE	26. CAMBODGE	39. MALI	52. SENEGAL

Les 20 meilleurs taux de croissance 2012-2011

Rang	Compagnies	Catégories	Pays	%
1	CORIS ASSURANCES SA	NV	BURKINA FASO	191,2%
2	TROPICAL SOCIETE D'ASSURANCES (TSA-ASSURANCES)	NV	COTE D'IVOIRE	106,9%
3	ASSURANCES ET REASSURANCES DU CONGO	NV	CONGO BRAZZAVILLE	71,6%
4	ATLAS ASSURANCES	NV	COTE D'IVOIRE	68,5%
5	NSIA GUINEE CONAKRY	NV + V	GUINEE CONAKRY	59,4%
6	FEDERALE D'ASSURANCES DE COTE D'IVOIRE	NV	COTE D'IVOIRE	48,8%
7	COMPAGNIE GENERALES D'ASSURANCES SA	NV	SENEGAL	47,9%
8	ALLIANCE AFRICAINE D'ASSURANCES SA	NV	COTE D'IVOIRE	46,9%
9	ASSURANCES GENERALES DU CONGO	NV	CONGO BRAZZAVILLE	43,8%
10	AMSA ASSURANCES VIE	V	SENEGAL	43,0%
11	SOCIETE AFRICAINE D'ASSURANCES ET DE REASSURANCES	NV	TCHAD	39,4%
12	COLINA SENEGAL ASSURANCES SA	NV	SENEGAL	39,2%
13	ALLIANZ BURKINA ASSURANCES VIE	V	BURKINA FASO	37,2%
14	UNION GENERALE DES ASSURANCES DU NIGER VIE	V	NIGER	35,0%
15	RAYNAL ASSURANCES SA	NV	BURKINA FASO	34,9%
16	ASSURANCES GENERALES DU CONGO - VIE (AGC-VIE)	V	CONGO BRAZZAVILLE	32,5%
17	LE MILLENIUM ASSURANCES INTERNATIONALES VIE	V	COTE D'IVOIRE	31,9%
18	GROUPEMENT TOGOLAIS D'ASSURANCES VIE	V	TOGO	30,9%
19	LA LOYALE VIE	V	COTE D'IVOIRE	30,4%
20	SOLIDARITE AFRICAINE D'ASSURANCES	NV	COTE D'IVOIRE	29,8%

Les 20 taux de croissance les plus faibles 2012-2011

Rang	Compagnies	Catégories	Pays	%
1	STAM VIE	V	COTE D'IVOIRE	-37,4%
2	GENERALE DES ASSURANCES VIE	V	BURKINA FASO	-35,8%
3	NSIA VIE MALI	V	MALI	-30,8%
4	ZENITHE INSURANCE SA	NV	CAMEROUN	-29,9%
5	ALLIANZ TOGO ASSURANCES	NV	TOGO	-29,8%
6	SONAC SA	NV	SENEGAL	-26,7%
7	ATLANTIQUE ASSURANCES COTE D'IVOIRE (AACI)	NV	COTE D'IVOIRE	-25,5%
8	SALAMA ASSURANCES	NV	SENEGAL	-22,2%
9	GENERATION NOUVELLE D'ASSURANCES	NV	COTE D'IVOIRE	-21,8%
10	LA PREVOYANCE ASSURANCES SA	NV	SENEGAL	-21,3%
11	AREA SA	NV	CAMEROUN	-20,9%
12	NSIA SENEGAL ASSURANCES	NV	SENEGAL	-18,6%
13	UNION DES ASSURANCES DU BURKINA IARDT	NV	BURKINA FASO	-12,6%
14	AVIE SA	V	BENIN	-12,4%
15	NSIA COTE D'IVOIRE	NV	COTE D'IVOIRE	-11,7%
16	LES ASSURANCES BLEUES CNAR	NV	MALI	-10,8%
17	GROUPEMENT TOGOLAIS D'ASSURANCES (GTA-C2A)	NV	TOGO	-10,5%
18	LA FEDERALE D'ASSURANCES SA	NV	BENIN	-10,4%
19	NSIA VIE GABON	V	GABON	-8,3%
20	SAAR VIE SENEGAL	V	SENEGAL	-8,2%

Source : FANAF 2014

En 2012, les entreprises de la zone FANAF enregistrent une augmentation de 6,6% de leur production (contre 6,1% lors de l'exercice précédent). Cette année, les souscriptions des 136 étudiées se chiffrent à 779 milliards FCFA contre 731 milliards FCFA en 2011. Les assureurs dommages totalisent près de 73% de ce volume avec un chiffre d'affaires de 567 milliards FCFA.

En dépit de cette prédominance des activités dommages, la branche vie et capitalisation continue à se développer à un rythme supérieur à celui de la non vie. En 2012, les cotisations vie progressent de 8,2% contre 6,1% en IARDT.

Au cours de l'exercice 2012, les 20 premières entreprises de la sous-région totalisent 43,6% de la production du marché. La Côte d'Ivoire compte le plus de représentants dans ce top 20 avec six filiales de groupe.

L'analyse des performances individuelles des entreprises met en évidence les bons résultats enregistrés par NSIA GUINEE CONAKRY, la FEDERALE D'ASSURANCES DE COTE D'IVOIRE, COLINA SENEGAL et le GROUPEMENT TOGOLAIS D'ASSURANCES VIE qui font leur apparition, pour la deuxième année consécutive dans le classement des meilleurs taux de croissance du marché.

Contrairement à ces entreprises, certaines sociétés n'ont pu renouer avec la croissance en 2012. Il s'agit de ATLANTIQUE ASSURANCES COTE D'IVOIRE, GENERATION NOUVELLES D'ASSURANCES, la PREVOYANCE ASSURANCES SA qui enregistrent cette année encore, des taux de croissance négatifs.

L'exercice 2012 est enfin marqué par une amélioration du ratio combiné(*) des sociétés membres. Au cours de l'exercice considéré, la marge technique des assureurs non vie s'élève à 75,1% contre 76,8% en 2011. Cette embellie s'explique par une baisse généralisée des rapports sinistres à primes des entreprises.

Notons que sur un total de 89 sociétés dommages étudiées, seules 17 d'entre-elles totalisent un ratio combiné supérieur à 100%. Les valeurs extrêmes étant à mettre à l'actif de GENERATION NOUVELLE D'ASSURANCES (COTE D'IVOIRE), AREA SA (CAMEROUN) et UNION DES ASSURANCES DU BURKINA IARDT (BURKINA FASO) avec des ratios combinés respectifs de 143,4%, 127,5% et 125,1%.

(*) l'analyse des chiffres collectés par Atlas Conseil International auprès de la FANAF, fait apparaître des ratios qui paraissent parfois sous-estimés.

LE PODIUM : Les trois premières compagnies de chaque marché

Chiffres en milliers de francs CFA

Pays	1 ^{er}	RNE	2 ^{ème}	RNE	3 ^{ème}	RNE
Bénin	COLINA VIE BENIN	339 343	AVIE SA	298 391	NSIA BENIN	250 875
Burkina Faso	SOCIETE NATIONALE D'ASSURANCES ET DE REASSURANCES	875 235	ALLIANZ BURKINA ASSURANCES	717 690	SOCIETE NATIONALE D'ASSURANCES ET DE REASSURANCES VIE	455 610
Burundi*	UCAR SA	38 920	-	-	-	-
Cameroun	SOCIETE AFRICAINE D'ASSURANCES ET DE REASSURANCES	2 168 274	ALLIANZ CAMEROUN ASSURANCES	1 601 284	ALLIANZ CAMEROUN ASSURANCES VIE	1 324 277
Centrafrique	ALLIANZ CENTRAFRIQUE ASSURANCES	462 445	UNION DES ASSURANCES CENTRAFRICAINES	123 531	-	-
Congo Brazzaville	ASSURANCES ET REASSURANCES DU CONGO	1 306 021	ASSURANCES GENERALES DU CONGO	322 515	ASSURANCES GENERALES DU CONGO - VIE (AGC-VIE)	315 242
Côte d'Ivoire	UNION DES ASSURANCES DE COTE D'IVOIRE VIE	2 537 589	COLINA SA	2 318 238	ALLIANZ COTE D'IVOIRE ASSURANCES	1 430 184
Gabon	OMNIUM GABONAIS D'ASSURANCES ET DE REASSURANCES	1 835 329	NSIA GABON	1 491 953	ASSURANCES INDUSTRIELLES ET COMMERCIALES SA	1 481 891
Guinée Conakry	NSIA GUINEE CONAKRY	1 493 000	-	-	-	-
Guinée Equatoriale	EGICO SA	1 835 860	-	-	-	-
Madagascar*	ALLIANZ MADAGASCAR ASSURANCES	369 510	-	-	-	-
Mali	COLINA MALI SA	795 391	SOCIETE NOUVELLE D'ASSURANCES VIE (SONAVIE)	303 736	NSIA VIE MALI	222 795
Niger	COMPAGNIE D'ASSURANCES ET REASSURANCES DU NIGER	1 205 425	UNION GENERALE DES ASSURANCES DU NIGER	571 256	LA NIGERIENNE D'ASSURANCE ET DE REASSURANCE	509 215
Sénégal	AXA ASSURANCES SA	2 461 803	SONAM ASSURANCES VIE	2 247 597	CNART ASSURANCES SA	1 521 613
Tchad	SOCIETE AFRICAINE D'ASSURANCES ET DE REASSURANCES	450 860	STAR NATIONALE SA	345 638	-	-
Togo	GROUPEMENT TOGOLAIS D'ASSURANCES VIE	432 937	NSIA TOGO	356 347	NSIA VIE TOGO	281 204

RNE = résultat net d'exploitation

* Chiffres BICOR, SOCABU et ARO indisponibles.

Source : FANAF 2014

Rang		Compagnies	Caté- gorie	Pays	RNE / PE	
2012	2011 ⁽¹⁾				2012	2011 ⁽¹⁾
1	3	SONAM ASSURANCES VIE MUTUELLE	V	SENEGAL	37,3%	28,9%
2	7	CNART ASSURANCES SA	NV	SENEGAL	30,8%	22,0%
3	47	NSIA GUINEE CONAKRY	NV + V	GUINEE CONAKRY	25,9%	9,8%
4	37	LA PREVOYANCE ASSURANCES SA	NV	SENEGAL	25,1%	11,3%
5	6	COMPAGNIE D'ASSURANCES ET DE REASSURANCES DU NIGER	NV	NIGER	24,4%	24,9%
6	48	ALLIANZ CENTRAFRIQUE ASSURANCES	NV	CENTRAFRIQUE	22,3%	9,8%
7	14	AXA ASSURANCES SA	NV	SENEGAL	21,0%	16,8%
8	19	SONAM ASSURANCES SA	NV	SENEGAL	19,9%	16,1%
9	11	AVIE SA	V	BENIN	18,9%	17,9%
10	5	EGICO SA	NV	GUINEE EQUATORIALE	18,5%	27,4%
11	94	MATCA	NV	COTE D'IVOIRE	18,0%	4,8%
12	105	SOCIETE IVOIRIENNE D'ASSURANCES MUTUELLES	NV	COTE D'IVOIRE	17,2%	3,1%
13	130	AMSA ASSURANCES	NV	SENEGAL	16,8%	-50,1%
14	18	ALLIANZ CAMEROUN ASSURANCES	NV	CAMEROUN	16,5%	16,1%
15	113	L'ALLIANCE AFRICAINE D'ASSURANCES VIE	V	COTE D'IVOIRE	16,2%	0,4%
16	29	ALLIANZ BURKINA ASSURANCES	NV	BURKINA FASO	15,6%	12,9%
17	60	ALLIANZ MADAGASCAR ASSURANCES	NV + V	MADAGASCAR	15,1%	8,5%
18	22	SOCIETE AFRICAINE D'ASSURANCES ET DE REASSURANCES	NV	CAMEROUN	14,8%	15,3%
19	13	UNION GENERALE DES ASSURANCES DU NIGER	NV	NIGER	14,2%	16,8%
20	24	SOCIETE AFRICAINE D'ASSURANCES ET DE REASSURANCES	NV	TCHAD	13,3%	14,6%
21	83	FIDELIA ASSURANCES	NV	TOGO	13,2%	5,4%
22	26	OMNIUM GABONAIS D'ASSURANCES ET DE REASSURANCES VIE	V	GABON	12,7%	13,9%
23	28	ASSURANCES INDUSTRIELLES ET COMMERCIALES SA	NV	GABON	11,8%	13,3%
24	38	COLINA VIE BENIN	V	BENIN	11,7%	11,2%
25	78	UNION DES ASSURANCES DE COTE D'IVOIRE VIE	V	COTE D'IVOIRE	11,5%	5,9%
26	34	SOCIETE NATIONALE D'ASSURANCES ET DE REASSURANCES VIE	V	BURKINA FASO	11,4%	11,5%
27	23	ASSURANCES GENERALES DU CONGO - VIE (AGC-VIE)	V	CONGO BRAZZAVILLE	11,0%	14,8%
28	10	ALLIANCE AFRICAINE D'ASSURANCES SA	NV	COTE D'IVOIRE	10,8%	19,6%
29	52	LA LOYALE VIE	V	COTE D'IVOIRE	10,5%	9,2%
30	33	NSIA VIE MALI	V	MALI	10,5%	11,6%
31	17	LA NIGERIENNE D'ASSURANCE ET DE REASSURANCE	NV	NIGER	10,4%	16,3%
32	103	ALLIANZ COTE D'IVOIRE ASSURANCES	NV	COTE D'IVOIRE	10,1%	3,7%
33	55	AXA ASSURANCES	NV	COTE D'IVOIRE	10,0%	9,0%
34	4	GENERALE DES ASSURANCES VIE	V	BURKINA FASO	9,8%	27,9%
35	40	LE MILLENIUM ASSURANCES INTERNATIONALES IARD	NV	COTE D'IVOIRE	9,8%	10,6%
36	99	NSIA VIE TOGO	V	TOGO	9,8%	4,3%
37	9	SOCIETE NOUVELLE D'ASSURANCES VIE (SONAVIE)	V	MALI	9,7%	20,0%
38	16	COMPAGNIE PROFESSIONNELLE D'ASSURANCES	NV	CAMEROUN	9,6%	16,6%
39	12	COLINA MALI SA	NV	MALI	9,5%	17,9%
40	54	NSIA VIE GABON	V	GABON	9,4%	9,1%

Résultats d'exploitation nets rapportés aux primes émises

Rang		Compagnies	Caté- gorie	Pays	RNE / PE	
2012	2011 ⁽¹⁾				2012	2011 ⁽¹⁾
41	36	UNION DES ASSURANCES DU BURKINA IARDT	NV	BURKINA FASO	9,4%	11,3%
42	41	ALLIANZ CAMEROUN ASSURANCES VIE	V	CAMEROUN	9,4%	10,1%
43	62	ASKIA ASSURANCES SA	NV	SENEGAL	9,1%	8,1%
44	73	SOCIETE NATIONALE D'ASSURANCES ET DE REASSURANCES	NV	BURKINA FASO	9,1%	6,3%
45	27	NSIA GABON	NV	GABON	8,8%	13,8%
46	90	L'AFRICAIN VIE BENIN	V	BENIN	8,7%	4,9%
47	46	AXA ASSURANCES	NV	CAMEROUN	8,6%	9,9%
48	70	UNION DES ASSURANCES DU TOGO VIE	V	TOGO	8,3%	6,8%
49	61	ALLIANZ COTE D'IVOIRE ASSURANCES VIE	V	COTE D'IVOIRE	8,2%	8,2%
50	53	COLINA SA	NV	COTE D'IVOIRE	8,2%	9,2%
51	76	SAAR ASSURANCES VIE	V	CAMEROUN	7,9%	6,0%
52	98	MUTUELLE D'ASSURANCES DE LA FUCEC	V	TOGO	7,9%	4,3%
53	69	NSIA COTE D'IVOIRE	NV	COTE D'IVOIRE	7,7%	6,9%
54	49	NSIA VIE BENIN	V	BENIN	7,6%	9,6%
55	101	ALLIANZ TOGO ASSURANCES	NV	TOGO	7,3%	4,0%
56	116	ALLIANZ SENEGAL ASSURANCES	NV	SENEGAL	7,3%	-0,3%
57	39	ASSURANCE SECURITE SENEGALAISE	NV	SENEGAL	7,2%	10,7%
58	8	ASSURANCES LAFIA SA	NV	MALI	7,2%	20,7%
59	89	UNION DES ASSURANCES DU BURKINA VIE	V	BURKINA FASO	7,0%	4,9%
60	21	SAMARITAN INSURANCE INCORPORATION SA	NV	CAMEROUN	7,0%	15,4%
61	30	LES ASSURANCES BLEUES CNAR	NV	MALI	6,8%	12,9%
62	56	UNION BENINOISE D'ASSURANCES VIE	V	BENIN	6,6%	8,9%
63	84	UNION DES ASSURANCES DU CAMEROUN VIE	V	CAMEROUN	6,6%	5,3%
64	51	GROUPEMENT TOGOLAIS D'ASSURANCES VIE	V	TOGO	6,4%	9,2%
65	15	RAYNAL ASSURANCES SA	NV	BURKINA FASO	6,4%	16,6%
66	74	OMNIUM GABONAIS D'ASSURANCES ET DE REASSURANCES	NV	GABON	6,4%	6,2%
67	32	UNION DES ASSURANCES CENTRAFRICAINES	NV	CENTRAFRIQUE	6,3%	11,6%
68	82	COLINA SA	NV	BURKINA FASO	6,3%	5,4%
69	63	AXA ASSURANCES	NV	GABON	6,1%	8,0%
70	45	NSIA SENEGAL ASSURANCES	NV	SENEGAL	6,0%	9,9%
71	66	UCAR SA	NV	BURUNDI	5,7%	7,3%
72	109	STAR NATIONALE SA	NV	TCHAD	5,6%	2,2%
73	106	COLINA SENEGAL ASSURANCES SA	NV	SENEGAL	5,6%	2,9%
74	64	ALLIANZ SENEGAL ASSURANCES VIE	V	SENEGAL	5,6%	7,6%
75	43	ASSURANCES ET REASSURANCES DU GOLFE DE GUINEE	V	BENIN	5,4%	10,1%
76	80	NSIA TOGO	NV	TOGO	5,3%	5,5%
77	114	NSIA VIE COTE D'IVOIRE	V	COTE D'IVOIRE	5,1%	0,4%
78	132	BENEFICIAL LIFE INSURANCE SA	V	CAMEROUN	5,1%	ND
79	100	ALLIANZ BURKINA ASSURANCES VIE	V	BURKINA FASO	4,7%	4,1%
80	119	ASSURANCES GENERALES DU CAMEROUN	NV	CAMEROUN	4,7%	-3,8%

Rang		Compagnies	Caté- gorie	Pays	RNE / PE	
2012	2011 ⁽¹⁾				2012	2011 ⁽¹⁾
81	95	COLINA SA	NV	GABON	4,7%	4,8%
82	93	LE MILLENIUM ASSURANCES INTERNATIONALES VIE	V	COTE D'IVOIRE	4,6%	4,8%
83	133	SERENITY ASSURANCES	NV	COTE D'IVOIRE	4,3%	ND
84	112	CHANAS ASSURANCES	NV	CAMEROUN	4,2%	1,0%
85	1	ASSURANCES ET REASSURANCES DU CONGO	NV	CONGO BRAZZAVILLE	4,2%	37,7%
86	96	COMPAGNIE GENERALES D'ASSURANCES SA	NV	SENEGAL	4,1%	4,7%
87	2	LA GENERALE DES ASSURANCES	NV	BENIN	3,9%	31,2%
88	111	GENERALE DES ASSURANCES	NV	BURKINA FASO	3,8%	1,7%
89	92	UNION DES ASSURANCES DU TOGO IARD	NV	TOGO	3,8%	4,9%
90	25	SAAR VIE SENEGAL	V	SENEGAL	3,7%	14,3%
91	87	ALLIANZ MALI ASSURANCES	NV	MALI	3,7%	5,0%
92	42	UNION DES ASSURANCES DU SENEGAL VIE (UASEN VIE)	V	SENEGAL	3,7%	10,1%
93	81	NSIA CAMEROUN	NV	CAMEROUN	3,5%	5,5%
94	59	COLINA VIE	V	COTE D'IVOIRE	3,4%	8,5%
95	67	NSIA BENIN	NV	BENIN	3,4%	7,2%
96	58	COLINA SA	NV	TOGO	3,3%	8,6%
97	77	LA LOYALE ASSURANCES	NV	COTE D'IVOIRE	3,3%	5,9%
98	123	TROPICAL SOCIETE D'ASSURANCES (TSA-ASSURANCES)	NV	COTE D'IVOIRE	3,1%	-13,3%
99	104	LA FEDERALE D'ASSURANCES SA	NV	BENIN	3,0%	3,2%
100	107	L'AFRICAIN DES ASSURANCES	NV	BENIN	2,9%	2,9%
101	75	SOCIETE NIGERIENNE D'ASSURANCES ET DE REASSURANCES	NV	NIGER	2,8%	6,0%
102	102	ASSURANCES GENERALES DU CONGO	NV	CONGO BRAZZAVILLE	2,5%	3,9%
103	68	NSIA VIE SENEGAL	V	SENEGAL	2,3%	7,1%
104	72	COLINA LIFE	V	CAMEROUN	1,5%	6,6%
105	118	SONAC SA	NV	SENEGAL	1,4%	-2,2%
106	88	ATLANTIQUE ASSURANCES COTE D'IVOIRE (AACI)	NV	COTE D'IVOIRE	1,3%	4,9%
107	110	ALLIANZ BENIN ASSURANCES	NV	BENIN	1,1%	2,0%
108	86	LA FEDERALE D'ASSURANCES SA	NV	TOGO	0,5%	5,1%
109	128	ATLAS ASSURANCES	NV	COTE D'IVOIRE	-2,2%	-40,3%
110	129	SOLIDARITE AFRICAINE D'ASSURANCES	NV	COTE D'IVOIRE	-3,1%	-44,3%
111	85	CAMEROON INSURANCE (CAMINSUR)	NV	CAMEROUN	-4,9%	5,3%
112	125	UNION GENERALE DES ASSURANCES DU NIGER VIE	V	NIGER	-5,1%	-16,3%
113	91	FEDERALE D'ASSURANCES DE COTE D'IVOIRE	NV	COTE D'IVOIRE	-6,8%	4,9%
114	115	NOUVELLE ALLIANCE D'ASSURANCES SA	NV	MALI	-7,3%	0,2%
115	126	CORIS ASSURANCES SA	NV	BURKINA FASO	-8,3%	-20,2%
116	50	NSIA CONGO	NV	CONGO BRAZZAVILLE	-9,5%	9,5%
117	79	BENEFICIAL LIFE	V	TOGO	-10,9%	5,7%
118	124	SALAMA ASSURANCES	NV	SENEGAL	-11,0%	-14,8%
119	122	NSIA VIE CONGO	V	CONGO BRAZZAVILLE	-13,9%	-8,6%
120	127	GROUPEMENT TOGOLAIS D'ASSURANCES (GTA-C2A)	NV	TOGO	-14,1%	-26,0%

Résultats d'exploitation nets rapportés aux primes émises

Rang		Compagnies	Catégorie	Pays	RNE / PE	
2012	2011 ⁽¹⁾				2012	2011 ⁽¹⁾
121	120	GENERATION NOUVELLE D'ASSURANCES	NV	COTE D'IVOIRE	-27,8%	-5,8%
122	117	AMSA ASSURANCES VIE	V	SENEGAL	-51,0%	-1,3%
123	131	STAM VIE	V	COTE D'IVOIRE	-60,7%	-58,5%
124	20	ASSURANCES ET REASSURANCES OMNIBRANCHES	NV	MADAGASCAR	ND	15,6%
125	31	SOCABU	NV + V	BURUNDI	ND	12,2%
126	35	ZENITHE INSURANCE SA	NV	CAMEROUN	ND	11,3%
127	44	ACTIVA ASSURANCES	NV	CAMEROUN	ND	10,0%
128	57	NASR-SA	NV	MAURITANIE	ND	8,7%
129	65	ACTIVA VIE	V	CAMEROUN	ND	7,6%
130	71	COMPAGNIE D'ASSURANCE ET REASSURANCE SABU NYUMAN	NV	MALI	ND	6,7%
131	97	COMPAGNIE EURO-AFRICAINE D'ASSURANCES	NV	COTE D'IVOIRE	ND	4,4%
132	108	UNION DES ASSURANCES DU GABON VIE (UAG VIE)	V	GABON	ND	2,4%
133	121	COLINA CAMEROUN	NV	CAMEROUN	ND	-6,9%
134	134	AREA SA	NV	CAMEROUN	ND	ND
135	135	GARANTIE MUTUELLE DES CADRES	NV	CAMEROUN	ND	ND
136	136	PRO-ASSUR ASSURANCES	NV	CAMEROUN	ND	ND
MEDIANE 2012					6,6%	
MEDIANE 2011 ⁽¹⁾					7,3%	

(1) Chiffres et rangs 2011 revus au 31/12/2012

Source : FANAF 2014

RNE = Résultat net d'exploitation
PE = Primes émises
ND= non déterminé

Après deux exercices marqués par une croissance du taux de marge, les entreprises étudiées enregistrent en 2012 un recul de cet indicateur. Au cours de l'exercice, le résultat net des assureurs de la sous-région représente en moyenne 6,6% des primes émises (contre 7,3% en 2011).

Avec un taux de marge de 37,3%, la SONAM ASSURANCES MUTUELLE (SENEGAL) occupe la tête du classement 2012. Elle est suivie par la CNART ASSURANCES SA (SENEGAL) et NSIA GUINEE CONAKRY (GUINEE CONAKRY) avec des indices respectifs de 30,8% et 25,9%.

En toute fin de palmarès, l'on retrouve des entreprises qui, malgré des taux de croissance de primes parmi les plus élevés du marché

(supérieur à 40%), enregistrent des taux de marge négatifs. Il s'agit de la FEDERALE D'ASSURANCES DE COTE D'IVOIRE (COTE D'IVOIRE) et CORIS ASSURANCES SA (BURKINA FASO).

A l'inverse, certaines entreprises semblent moins marquées par la baisse de leur production. Elles profitent de l'exercice 2012 pour accroître leur taux de marge. C'est le cas d'ALLIANZ TOGO ASSURANCES (TOGO), SONAC SA (SENEGAL), LA PREVOYANCE ASSURANCES SA (SENEGAL), AVIE SA (BENIN) et NSIA COTE D'IVOIRE (COTE D'IVOIRE).

LE PODIUM : Les trois premières compagnies de chaque marché

Pays	1er	Charges/ PE	Rang FANAF 2012	2ème	Charges/ PE	Rang FANAF 2012	3ème	Charges/ PE	Rang FANAF 2012
Bénin	COLINA VIE BENIN	24,4%	17	AVIE SA	24,9%	18	NSIA VIE BENIN	34,2%	45
Burkina Faso	UNION DES ASSURANCES DU BURKINA VIE	17,8%	3	ALLIANZ BURKINA ASSURANCES VIE	23,3%	14	SOCIETE NATIONALE D'ASSURANCES ET DE REASSURANCES VIE	25,9%	21
Burundi*	UCAR SA	43,6%	81	-	-	-	-	-	-
Cameroun	ALLIANZ CAMEROUN ASSURANCES VIE	10,5%	1	SAAR ASSURANCES VIE	22,3%	11	UNION DES ASSURANCES DU CAMEROUN VIE	22,9%	13
Centrafrique	ALLIANZ CENTRAFRIQUE ASSURANCES	47,1%	88	UNION DES ASSURANCES CENTRAFRICAINES	49,0%	91	-	-	-
Congo Brazzaville	ASSURANCES ET REASSURANCES DU CONGO	11,2%	2	ASSURANCES GENERALES DU CONGO - VIE (AGC-VIE)	22,3%	10	ASSURANCES GENERALES DU CONGO	40,5%	69
Côte d'Ivoire	UNION DES ASSURANCES DE COTE D'IVOIRE VIE	18,8%	4	ALLIANZ COTE D'IVOIRE ASSURANCES VIE	19,7%	6	COLINA VIE	20,3%	8
Gabon	COLINA SA	22,9%	12	OMNIUM GABONAIS D'ASSURANCES ET DE REASSURANCES VIE	25,1%	20	OMNIUM GABONAIS D'ASSURANCES ET DE REASSURANCES	26,7%	22
Guinée Conakry	NSIA GUINEE CONAKRY	32,4%	41	-	-	-	-	-	-
Guinée Equatoriale	EGICO SA	33,7%	44	-	-	-	-	-	-
Madagascar*	ALLIANZ MADAGASCAR ASSURANCES	30,1%	31	-	-	-	-	-	-
Mali	COLINA MALI SA	25,1%	19	SOCIETE NOUVELLE D'ASSURANCE VIE (SONAVIE)	38,5%	65	NOUVELLE ALLIANCE D'ASSURANCES SA	39,9%	66
Niger	UNION GENERALE DES ASSURANCES DU NIGER VIE	23,3%	15	LA NIGERIENNE D'ASSURANCES ET DE REASSURANCES	27,1%	24	COMPAGNIE D'ASSURANCES ET DE REASSURANCES DU NIGER	30,3%	34
Sénégal	ALLIANZ SENEGAL ASSURANCES VIE	19,0%	5	SONAM ASSURANCES VIE MUTUELLE	20,1%	7	UNION DES ASSURANCES DU SENEGAL VIE (UASEN VIE)	27,1%	25
Tchad	SOCIETE AFRICAINE D'ASSURANCES ET DE REASSURANCES	34,5%	48	STAR NATIONALE SA	42,5%	79	-	-	-
Togo	GROUPEMENT TOGOLAIS D'ASSURANCES VIE	27,6%	26	UNION DES ASSURANCES DU TOGO VIE	28,8%	28	NSIA VIE TOGO	30,1%	32

FG= frais généraux
PE= primes émises

Source : FANAF 2014

* Chiffres BICOR, SOCABU et ARO indisponibles.

Structure des coûts

Rang		Compagnies	Caté- gorie	Pays	Charges / PE ⁽¹⁾	
2012	2011 ⁽²⁾				2012	2011 ⁽²⁾
1	1	ALLIANZ CAMEROUN ASSURANCES VIE	V	CAMEROUN	10,5%	12,4%
2	3	ASSURANCES ET REASSURANCES DU CONGO	NV	CONGO BRAZZAVILLE	11,2%	17,0%
3	2	UNION DES ASSURANCES DU BURKINA VIE	V	BURKINA FASO	17,8%	15,7%
4	9	UNION DES ASSURANCES DE COTE D'IVOIRE VIE	V	COTE D'IVOIRE	18,8%	19,7%
5	7	ALLIANZ SENEGAL ASSURANCES VIE	V	SENEGAL	19,0%	18,4%
6	4	ALLIANZ COTE D'IVOIRE ASSURANCES VIE	V	COTE D'IVOIRE	19,7%	17,4%
7	6	SONAM ASSURANCES VIE MUTUELLE	V	SENEGAL	20,1%	17,6%
8	5	COLINA VIE	V	COTE D'IVOIRE	20,3%	17,5%
9	10	LE MILLENIUM ASSURANCES INTERNATIONALES VIE	V	COTE D'IVOIRE	22,1%	21,3%
10	12	ASSURANCES GENERALES DU CONGO - VIE (AGC-VIE)	V	CONGO BRAZZAVILLE	22,3%	22,4%
11	16	SAAR ASSURANCES VIE	V	CAMEROUN	22,3%	25,9%
12	21	COLINA SA	NV	GABON	22,9%	26,9%
13	8	UNION DES ASSURANCES DU CAMEROUN VIE	V	CAMEROUN	22,9%	19,3%
14	26	ALLIANZ BURKINA ASSURANCES VIE	V	BURKINA FASO	23,3%	28,9%
15	46	UNION GENERALE DES ASSURANCES DU NIGER VIE	V	NIGER	23,3%	33,3%
16	29	CHANAS ASSURANCES	NV	CAMEROUN	23,4%	29,1%
17	19	COLINA VIE BENIN	V	BENIN	24,4%	26,3%
18	11	AVIE SA	V	BENIN	24,9%	22,2%
19	25	COLINA MALI SA	NV	MALI	25,0%	28,7%
20	15	OMNIUM GABONAIS D'ASSURANCES ET DE REASSURANCES VIE	V	GABON	25,1%	25,8%
21	22	SOCIETE NATIONALE D'ASSURANCES ET DE REASSURANCES VIE	V	BURKINA FASO	25,9%	27,0%
22	13	OMNIUM GABONAIS D'ASSURANCES ET DE REASSURANCES	NV	GABON	26,7%	25,5%
23	18	COLINA SA	NV	COTE D'IVOIRE	27,1%	26,1%
24	37	LA NIGERIEENNE D'ASSURANCE ET DE REASSURANCE	NV	NIGER	27,1%	31,8%
25	20	UNION DES ASSURANCES DU SENEGAL VIE (UASEN VIE)	V	SENEGAL	27,1%	26,9%
26	24	GROUPEMENT TOGOLAIS D'ASSURANCES VIE	V	TOGO	27,6%	28,2%
27	17	NSIA VIE COTE D'IVOIRE	V	COTE D'IVOIRE	28,5%	26,0%
28	27	UNION DES ASSURANCES DU TOGO VIE	V	TOGO	28,8%	29,0%
29	31	NSIA VIE SENEGAL	V	SENEGAL	29,2%	29,4%
30	81	COLINA SENEGAL ASSURANCES SA	NV	SENEGAL	29,8%	42,1%
31	76	ALLIANZ MADAGASCAR ASSURANCES	NV + V	MADAGASCAR	30,1%	40,9%
32	14	NSIA VIE TOGO	V	TOGO	30,1%	25,8%
33	40	ALLIANZ COTE D'IVOIRE ASSURANCES	NV	COTE D'IVOIRE	30,2%	32,1%
34	30	COMPAGNIE D'ASSURANCES ET DE REASSURANCES DU NIGER	NV	NIGER	30,3%	29,2%
35	116	AMSA ASSURANCES VIE	V	SENEGAL	31,2%	57,5%
36	44	COLINA SA	NV	TOGO	31,3%	33,2%
37	41	LE MILLENIUM ASSURANCES INTERNATIONALES IARD	NV	COTE D'IVOIRE	32,2%	32,2%
38	28	COLINA CAMEROUN	NV	CAMEROUN	32,2%	29,1%
39	63	SONAM ASSURANCES SA	NV	SENEGAL	32,3%	38,1%
40	49	ACTIVA ASSURANCES	NV	CAMEROUN	32,3%	34,0%

Rang		Compagnies	Caté- gorie	Pays	Charges / PE ⁽¹⁾	
2012	2011 ⁽²⁾				2012	2011 ⁽²⁾
41	54	NSIA GUINEE CONAKRY	NV + V	GUINEE CONAKRY	32,4%	35,7%
42	33	SOCIETE NATIONALE D'ASSURANCES ET DE REASSURANCES	NV	BURKINA FASO	32,6%	31,0%
43	55	SOCIETE AFRICAINE D'ASSURANCES ET DE REASSURANCES	NV	CAMEROUN	33,7%	36,0%
44	43	EGICO SA	NV	GUINEE EQUATORIALE	33,7%	32,8%
45	32	NSIA VIE BENIN	V	BENIN	34,2%	29,4%
46	75	TROPICAL SOCIETE D'ASSURANCES (TSA-ASSURANCES)	NV	COTE D'IVOIRE	34,2%	40,8%
47	50	ACTIVA VIE	V	CAMEROUN	34,2%	34,7%
48	73	SOCIETE AFRICAINE D'ASSURANCES ET DE REASSURANCES	NV	TCHAD	34,5%	40,5%
49	88	LA LOYALE VIE	V	COTE D'IVOIRE	34,6%	44,6%
50	52	COLINA SA	NV	BURKINA FASO	34,7%	35,1%
51	53	ALLIANZ SENEGAL ASSURANCES	NV	SENEGAL	35,1%	35,6%
52	45	NSIA GABON	NV	GABON	35,2%	33,3%
53	39	ALLIANZ CAMEROUN ASSURANCES	NV	CAMEROUN	35,2%	32,0%
54	57	GENERALE DES ASSURANCES	NV	BURKINA FASO	35,3%	36,6%
55	47	NSIA TOGO	NV	TOGO	36,0%	33,8%
56	111	CORIS ASSURANCES SA	NV	BURKINA FASO	36,6%	55,7%
57	62	FIDELIA ASSURANCES	NV	TOGO	37,0%	38,0%
58	78	ASSURANCES INDUSTRIELLES ET COMMERCIALES SA	NV	GABON	37,3%	41,6%
59	72	L'ALLIANCE AFRICAINE D'ASSURANCES VIE	V	COTE D'IVOIRE	37,3%	40,1%
60	58	L'AFRICAINE VIE BENIN	V	BENIN	37,7%	36,9%
61	38	NSIA CAMEROUN	NV	CAMEROUN	37,8%	31,9%
62	77	RAYNAL ASSURANCES SA	NV	BURKINA FASO	37,8%	41,1%
63	114	SAAR VIE SENEGAL	V	SENEGAL	38,2%	56,5%
64	60	UNION DES ASSURANCES DU TOGO IARD	NV	TOGO	38,2%	37,5%
65	42	SOCIETE NOUVELLE D'ASSURANCES VIE (SONAVIE)	V	MALI	38,5%	32,3%
66	74	NOUVELLE ALLIANCE D'ASSURANCES SA	NV	MALI	39,9%	40,6%
67	36	SONAC SA	NV	SENEGAL	40,0%	31,4%
68	65	NSIA BENIN	NV	BENIN	40,2%	38,6%
69	87	ASSURANCES GENERALES DU CONGO	NV	CONGO BRAZZAVILLE	40,5%	44,0%
70	100	COMPAGNIE GENERALES D'ASSURANCES SA	NV	SENEGAL	40,6%	49,8%
71	67	UNION GENERALE DES ASSURANCES DU NIGER	NV	NIGER	40,7%	39,3%
72	79	AXA ASSURANCES SA	NV	SENEGAL	40,9%	42,0%
73	69	NSIA CONGO	NV	CONGO BRAZZAVILLE	41,0%	39,6%
74	85	AXA ASSURANCES	NV	CAMEROUN	41,2%	42,8%
75	90	CNART ASSURANCES SA	NV	SENEGAL	41,2%	45,9%
76	68	COLINA LIFE	V	CAMEROUN	41,5%	39,5%
77	51	UNION BENINOISE D'ASSURANCES VIE	V	BENIN	41,5%	35,0%
78	59	ALLIANZ MALI ASSURANCES	NV	MALI	41,7%	37,4%
79	92	STAR NATIONALE SA	NV	TCHAD	42,5%	46,7%
80	89	ALLIANZ BURKINA ASSURANCES	NV	BURKINA FASO	42,6%	45,1%

Structure des coûts

Rang		Compagnies	Caté- gorie	Pays	Charges / PE ⁽¹⁾	
2012	2011 ⁽²⁾				2012	2011 ⁽²⁾
81	70	UCAR SA	NV	BURUNDI	43,6%	39,7%
82	95	AXA ASSURANCES	NV	COTE D'IVOIRE	43,7%	49,2%
83	64	NSIA COTE D'IVOIRE	NV	COTE D'IVOIRE	43,9%	38,4%
84	61	NSIA SENEGAL ASSURANCES	NV	SENEGAL	44,9%	37,6%
85	66	NSIA VIE GABON	V	GABON	45,3%	39,0%
86	82	LA LOYALE ASSURANCES	NV	COTE D'IVOIRE	45,8%	42,4%
87	91	ASSURANCES GENERALES DU CAMEROUN	NV	CAMEROUN	46,1%	46,0%
88	97	ALLIANZ CENTRAFRIQUE ASSURANCES	NV	CENTRAFRIQUE	47,1%	49,6%
89	122	NSIA VIE CONGO	V	CONGO BRAZZAVILLE	47,4%	64,1%
90	98	ASKIA ASSURANCES SA	NV	SENEGAL	48,4%	49,6%
91	101	UNION DES ASSURANCES CENTRAFRICAINES	NV	CENTRAFRIQUE	49,0%	50,1%
92	105	LA FEDERALE D'ASSURANCES SA	NV	TOGO	49,2%	51,8%
93	102	AXA ASSURANCES	NV	GABON	49,2%	50,4%
94	35	ALLIANZ TOGO ASSURANCES	NV	TOGO	49,6%	31,2%
95	119	SAMARITAN INSURANCE INCORPORATION SA	NV	CAMEROUN	50,1%	60,1%
96	71	LA PREVOYANCE ASSURANCES SA	NV	SENEGAL	50,6%	39,8%
97	107	SOCIETE NIGERIEENNE D'ASSURANCES ET DE REASSURANCES	NV	NIGER	50,8%	53,3%
98	94	LES ASSURANCES BLEUES CNAR	NV	MALI	51,3%	48,7%
99	34	GENERALE DES ASSURANCES VIE	V	BURKINA FASO	51,5%	31,1%
100	83	L'AFRICAINNE DES ASSURANCES	NV	BENIN	52,2%	42,5%
101	115	ALLIANZ BENIN ASSURANCES	NV	BENIN	53,1%	57,3%
102	104	FEDERALE D'ASSURANCES DE COTE D'IVOIRE	NV	COTE D'IVOIRE	53,7%	51,3%
103	108	ASSURANCE SECURITE SENEGALAISE	NV	SENEGAL	53,8%	54,1%
104	86	MUTUELLE D'ASSURANCES DE LA FUCEC	V	TOGO	54,3%	42,8%
105	110	SOCIETE IVOIRIENNE D'ASSURANCES MUTUELLES	NV	COTE D'IVOIRE	54,7%	55,6%
106	84	ZENITHE INSURANCE SA	NV	CAMEROUN	55,7%	42,8%
107	112	LA FEDERALE D'ASSURANCES SA	NV	BENIN	56,3%	56,0%
108	118	BENEFICIAL LIFE INSURANCE SA	V	CAMEROUN	56,3%	59,9%
109	109	GENERATION NOUVELLE D'ASSURANCES	NV	COTE D'IVOIRE	57,0%	55,3%
110	96	BENEFICIAL LIFE	V	TOGO	58,7%	49,3%
111	125	LA GENERALE DES ASSURANCES	NV	BENIN	59,7%	69,5%
112	124	COMPAGNIE PROFESSIONNELLE D'ASSURANCES	NV	CAMEROUN	60,9%	65,8%
113	117	AREA SA	NV	CAMEROUN	61,5%	58,9%
114	126	AMSA ASSURANCES	NV	SENEGAL	61,8%	72,7%
115	121	GARANTIE MUTUELLE DES CADRES	NV	CAMEROUN	62,6%	60,5%
116	103	UNION DES ASSURANCES DU BURKINA IARDT	NV	BURKINA FASO	62,8%	51,2%
117	135	SERENITY ASSURANCES	NV	COTE D'IVOIRE	62,9%	ND
118	120	SALAMA ASSURANCES	NV	SENEGAL	62,9%	60,3%
119	127	MATCA	NV	COTE D'IVOIRE	63,6%	78,0%
120	123	SOLIDARITE AFRICAINE D'ASSURANCES	NV	COTE D'IVOIRE	64,3%	64,7%

Rang		Compagnies	Caté- gorie	Pays	Charges / PE ⁽¹⁾	
2012	2011 ⁽²⁾				2012	2011 ⁽²⁾
121	133	ATLAS ASSURANCES	NV	COTE D'IVOIRE	65,2%	108,8%
122	134	PRO-ASSUR ASSURANCES	NV	CAMEROUN	65,3%	109,1%
123	106	NSIA VIE MALI	V	MALI	67,0%	52,3%
124	130	ALLIANCE AFRICAINE D'ASSURANCES SA	NV	COTE D'IVOIRE	67,1%	86,8%
125	113	ATLANTIQUE ASSURANCES COTE D'IVOIRE (AACI)	NV	COTE D'IVOIRE	69,8%	56,3%
126	80	ASSURANCES ET REASSURANCES DU GOLFE DE GUINEE	V	BENIN	72,8%	42,1%
127	132	GROUPEMENT TOGOLAIS D'ASSURANCES (GTA-C2A)	NV	TOGO	78,7%	89,0%
128	128	ASSURANCES LAFIA SA	NV	MALI	86,3%	79,9%
129	131	CAMEROON INSURANCE (CAMINSUR)	NV	CAMEROUN	91,8%	88,1%
130	99	STAM VIE	V	COTE D'IVOIRE	95,0%	49,8%
131	23	UNION DES ASSURANCES DU GABON VIE (UAG VIE)	V	GABON	ND	27,1%
132	48	ASSURANCES ET REASSURANCES OMNIBRANCHES	NV	MADAGASCAR	ND	33,9%
133	56	NASR-SA	NV	MAURITANIE	ND	36,2%
134	93	COMPAGNIE D'ASSURANCE ET REASSURANCE SABU NYUMAN	NV	MALI	ND	47,3%
135	129	COMPAGNIE EURO-AFRICAINE D'ASSURANCES	NV	COTE D'IVOIRE	ND	82,3%
136	136	SOCABU	NV + V	BURUNDI	ND	ND
MEDIANE 2012					39,2%	
MEDIANE 2011⁽²⁾					39,4%	

(1) Charges = commissions + frais généraux
 (2) Chiffres et rangs 2011 revus au 31/12/2012
 PE = Primes émises
 ND= non déterminé

Source : FANAF 2014

En 2012, les sociétés étudiées connaissent une légère amélioration de leur taux de chargement. Au cours de l'exercice, la part des frais de gestion dans les primes émises s'élève en moyenne à 39,2% contre 39,4% en 2011.

A l'image des exercices passés, la différence des niveaux de frais de gestion entre assureurs vie et non vie reste perceptible. Les taux de chargement de la branche vie et capitalisation se révèlent comparativement bas. Sur les dix premières entreprises, neuf d'entre-elles souscrivent des risques vie.

Cette année encore, l'analyse des performances des sociétés sur la base du critère des coûts permet de souligner les efforts à entreprendre

afin de réduire les frais d'administration et de distribution dans la sous-région. Sur un total de 136 sociétés étudiées, plus de la moitié présentent un taux de chargement supérieur à 40%. Sachant que la norme internationale en assurance de dommages se situe à 32% et à 15% en assurance vie.

Notons que l'importance des coûts est mesurée à partir de primes émises qui ne correspondent que rarement aux sommes réellement encaissées par les assureurs, et ce, malgré l'article 13 du CIMA. Dans la réalité, les taux de chargement se révèlent bien plus importants que ceux mentionnés ci-dessus.



TANZANIA NATIONAL REINSURANCE CORPORATION LIMITED

Reinsurance at its best

6th Floor, Amani Place Building - Ohio Street - PO Box 1505, Dar Es Salaam, TANZANIA
 Tel: +255 22 2122536/7 - Fax: +255 22 2122528 - Email: mail@tan-re.co.tz
 www.tan-re.co.tz

LE PODIUM : Les trois premières compagnies de chaque marché

Pays	1 ^{er}	FG/PE	Rang FANAF 2012	2 ^{ème}	FG/PE	Rang FANAF 2012	3 ^{ème}	FG/PE	Rang FANAF 2012
Bénin	AVIE SA	17,4%	20	COLINA VIE BENIN	21,4%	38	NSIA BENIN	27,5%	65
Burkina Faso	UNION DES ASSURANCES DU BURKINA VIE	14,4%	8	ALLIANZ BURKINA ASSURANCES VIE	18,2%	24	SOCIETE NATIONALE D'ASSURANCES ET DE REASSURANCES VIE	19,9%	32
Burundi*	UCAR SA	42,1%	107	-	-	-	-	-	-
Cameroun	ALLIANZ CAMEROUN ASSURANCES VIE	7,1%	1	UNION DES ASSURANCES DU CAMEROUN VIE	13,6%	6	SAAR ASSURANCES VIE	14,3%	7
Centrafrique	UNION DES ASSURANCES CENTRAFRICAINES	30,8%	80	ALLIANZ CENTRAFRIQUE ASSURANCES	34,9%	92	-	-	-
Congo Brazzaville	ASSURANCES ET REASSURANCES DU CONGO	7,5%	2	ASSURANCES GENERALES DU CONGO - VIE (AGC-VIE)	16,3%	17	ASSURANCES GENERALES DU CONGO	22,8%	48
Côte d'Ivoire	ALLIANZ COTE D'IVOIRE ASSURANCES VIE	9,2%	3	COLINA SA	11,5%	4	UNION DES ASSURANCES DE COTE D'IVOIRE VIE	13,2%	5
Gabon	COLINA SA	15,1%	11	OMNIUM GABONAIS D'ASSURANCES ET DE REASSURANCES	15,5%	13	NSIA GABON	19,5%	29
Guinée Conakry	NSIA GUINEE CONAKRY	22,1%	41	-	-	-	-	-	-
Guinée Equatoriale	EGICO SA	23,3%	51	-	-	-	-	-	-
Madagascar*	ALLIANZ MADAGASCAR ASSURANCES	21,8%	40	-	-	-	-	-	-
Mali	COLINA MALI SA	16,3%	18	NOUVELLE ALLIANCE D'ASSURANCES SA	22,5%	45	ALLIANZ MALI ASSURANCES	27,2%	63
Sénégal	ALLIANZ SENEGAL ASSURANCES VIE	14,6%	9	SONAM ASSURANCES VIE MUTUELLE	15,8%	14	COLINA SENEGAL ASSURANCES SA	16,0%	16
Tchad	SOCIETE AFRICAINE D'ASSURANCES ET DE REASSURANCES	19,8%	31	STAR NATIONALE SA	33,0%	86	-	-	-
Togo	GROUPEMENT TOGOLAIS D'ASSURANCES VIE	19,6%	30	COLINA SA	20,5%	34	UNION DES ASSURANCES DU TOGO VIE	20,6%	36

Source : FANAF 2014

FG = frais généraux

PE = primes émises

* Chiffres BICOR, SOCABU et ARO indisponibles.

Chiffres en milliers de francs CFA

Rang		Compagnies	Caté- gorie	Pays	Frais généraux	Tx de croissance 2012-2011	FG/PE	
2012	2011						2012	2011
1	1	ALLIANZ CAMEROUN ASSURANCES VIE	V	CAMEROUN	1 002 951	1,1%	7,1%	8,4%
2	7	ASSURANCES ET REASSURANCES DU CONGO	NV	CONGO BRAZZAVILLE	2 370 664	-5,2%	7,5%	13,7%
3	2	ALLIANZ COTE D'IVOIRE ASSURANCES VIE	V	COTE D'IVOIRE	1 203 409	19,4%	9,2%	8,5%
4	3	COLINA SA	NV	COTE D'IVOIRE	3 229 085	15,8%	11,5%	11,0%
5	9	UNION DES ASSURANCES DE COTE D'IVOIRE VIE	V	COTE D'IVOIRE	2 904 070	15,7%	13,2%	13,9%
6	5	UNION DES ASSURANCES DU CAMEROUN VIE	V	CAMEROUN	1 078 569	15,2%	13,6%	12,9%
7	14	SAAR ASSURANCES VIE	V	CAMEROUN	373 077	-4,1%	14,3%	15,7%
8	4	UNION DES ASSURANCES DU BURKINA VIE	V	BURKINA FASO	919 650	31,3%	14,4%	12,5%
9	10	ALLIANZ SENEGAL ASSURANCES VIE	V	SENEGAL	647 754	4,6%	14,6%	14,6%
10	11	LE MILLENIUM ASSURANCES INTERNATIONALES VIE	V	COTE D'IVOIRE	1 534 047	27,7%	14,6%	15,1%
11	8	COLINA SA	NV	GABON	2 138 729	27,0%	15,1%	13,8%
12	64	UNION GENERALE DES ASSURANCES DU NIGER VIE	V	NIGER	566 234	-19,9%	15,3%	25,8%
13	12	OMNIUM GABONAIS D'ASSURANCES ET DE REASSURANCES	NV	GABON	4 444 753	8,1%	15,5%	15,2%
14	6	SONAM ASSURANCES VIE MUTUELLE	V	SENEGAL	949 078	16,3%	15,8%	13,6%
15	47	LA NIGERIENNE D'ASSURANCE ET DE REASSURANCE	NV	NIGER	772 471	-27,9%	15,8%	23,5%
16	55	COLINA SENEGAL ASSURANCES SA	NV	SENEGAL	839 598	-8,9%	16,0%	24,5%
17	15	ASSURANCES GENERALES DU CONGO - VIE (AGC-VIE)	V	CONGO BRAZZAVILLE	465 660	32,3%	16,3%	16,3%
18	19	COLINA MALI SA	NV	MALI	1 369 698	19,9%	16,3%	17,4%
19	75	TROPICAL SOCIETE D'ASSURANCES (TSA-ASSURANCES)	NV	COTE D'IVOIRE	716 076	25,3%	17,2%	28,4%
20	13	AVIE SA	V	BENIN	275 186	-0,5%	17,4%	15,3%
21	23	SOCIETE AFRICAINE D'ASSURANCES ET DE REASSURANCES	NV	CAMEROUN	2 563 842	6,6%	17,5%	19,4%
22	17	COMPAGNIE D'ASSURANCES ET DE REASSURANCES DU NIGER	NV	NIGER	864 619	15,0%	17,5%	16,6%
23	25	ALLIANZ COTE D'IVOIRE ASSURANCES	NV	COTE D'IVOIRE	2 489 504	7,0%	17,5%	19,5%
24	54	ALLIANZ BURKINA ASSURANCES VIE	V	BURKINA FASO	540 051	3,1%	18,2%	24,3%
25	16	COLINA VIE	V	COTE D'IVOIRE	2 916 684	22,3%	18,3%	16,4%
26	24	ACTIVA VIE	V	CAMEROUN	968 952	14,1%	18,4%	19,4%
27	28	ACTIVA ASSURANCES	NV	CAMEROUN	2 649 180	6,2%	18,8%	20,6%
28	21	LE MILLENIUM ASSURANCES INTERNATIONALES IARD	NV	COTE D'IVOIRE	1 926 357	7,1%	19,2%	17,7%
29	18	NSIA GABON	NV	GABON	3 316 782	10,9%	19,5%	17,1%
30	22	GROUPEMENT TOGOLAIS D'ASSURANCES VIE	V	TOGO	1 319 997	43,2%	19,6%	17,9%
31	77	SOCIETE AFRICAINE D'ASSURANCES ET DE REASSURANCES	NV	TCHAD	673 020	-6,0%	19,8%	29,4%
32	36	SOCIETE NATIONALE D'ASSURANCES ET DE REASSURANCES VIE	V	BURKINA FASO	795 311	2,3%	19,9%	21,7%
33	66	ASSURANCES INDUSTRIELLES ET COMMERCIALES SA	NV	GABON	2 522 631	-3,7%	20,1%	25,9%
34	35	COLINA SA	NV	TOGO	887 369	2,4%	20,5%	21,3%
35	38	UNION DES ASSURANCES DU SENEGAL VIE (UASEN VIE)	V	SENEGAL	868 301	7,5%	20,6%	21,9%
36	33	UNION DES ASSURANCES DU TOGO VIE	V	TOGO	597 565	0,7%	20,6%	21,1%
37	32	SONAM ASSURANCES SA	NV	SENEGAL	1 086 932	6,5%	20,8%	21,1%
38	48	COLINA VIE BENIN	V	BENIN	619 615	-3,6%	21,4%	23,5%
39	67	CHANAS ASSURANCES	NV	CAMEROUN	4 994 452	3,8%	21,5%	26,5%
40	70	ALLIANZ MADAGASCAR ASSURANCES	NV + V	MADAGASCAR	532 706	2,8%	21,8%	26,8%

Chiffres en milliers de francs CFA

Rang		Compagnies	Catégorie	Pays	Frais généraux	Tx de croissance 2012-2011	FG/PE	
2012	2011						2012	2011
41	71	NSIA GUINEE CONAKRY	NV + V	GUINEE CONAKRY	1 272 308	29,4%	22,1%	27,2%
42	29	ALLIANZ SENEGAL ASSURANCES	NV	SENEGAL	2 126 789	6,6%	22,1%	20,7%
43	20	NSIA CAMEROUN	NV	CAMEROUN	1 775 843	27,2%	22,2%	17,6%
44	44	OMNIUM GABONAIS D'ASSURANCES ET DE REASSURANCES VIE	V	GABON	1 756 670	-3,6%	22,4%	22,9%
45	42	NOUVELLE ALLIANCE D'ASSURANCES SA	NV	MALI	453 874	20,6%	22,5%	22,6%
46	52	FIDELIA ASSURANCES	NV	TOGO	371 453	-1,9%	22,6%	24,0%
47	27	NSIA VIE COTE D'IVOIRE	V	COTE D'IVOIRE	3 581 113	26,0%	22,7%	20,2%
48	73	ASSURANCES GENERALES DU CONGO	NV	CONGO BRAZZAVILLE	2 927 202	17,0%	22,8%	28,0%
49	45	COLINA SA	NV	BURKINA FASO	978 606	14,0%	22,9%	23,2%
50	51	GENERALE DES ASSURANCES	NV	BURKINA FASO	918 482	-1,2%	23,1%	23,9%
51	34	EGICO SA	NV	GUINEE EQUATORIALE	2 308 646	34,8%	23,3%	21,2%
52	43	UNION DES ASSURANCES DU TOGO IARD	NV	TOGO	1 012 257	8,1%	23,4%	22,7%
53	41	ALLIANZ CAMEROUN ASSURANCES	NV	CAMEROUN	2 312 697	-0,8%	23,8%	22,5%
54	30	COLINA CAMEROUN	NV	CAMEROUN	1 859 414	7,6%	23,9%	20,8%
55	57	NSIA VIE SENEGAL	V	SENEGAL	734 467	25,6%	24,3%	24,7%
56	39	NSIA TOGO	NV	TOGO	1 642 220	10,8%	24,3%	22,2%
57	26	NSIA VIE TOGO	V	TOGO	700 352	37,9%	24,3%	20,0%
58	46	SOCIETE NATIONALE D'ASSURANCES ET DE REASSURANCES	NV	BURKINA FASO	2 365 270	12,3%	24,6%	23,3%
59	56	NSIA CONGO	NV	CONGO BRAZZAVILLE	2 158 264	8,7%	24,9%	24,7%
60	118	CORIS ASSURANCES SA	NV	BURKINA FASO	474 649	55,4%	25,4%	47,6%
61	111	AMSA ASSURANCES VIE	V	SENEGAL	491 254	-19,3%	25,4%	45,0%
62	90	COMPAGNIE GENERALES D'ASSURANCES SA	NV	SENEGAL	858 840	17,5%	25,8%	32,5%
63	58	ALLIANZ MALI ASSURANCES	NV	MALI	1 078 894	1,4%	27,2%	25,0%
64	40	NSIA COTE D'IVOIRE	NV	COTE D'IVOIRE	3 715 249	7,8%	27,3%	22,4%
65	62	NSIA BENIN	NV	BENIN	2 042 482	7,6%	27,5%	25,6%
66	60	L'AFRICAIN VIE BENIN	V	BENIN	342 041	14,0%	28,0%	25,2%
67	86	RAYNAL ASSURANCES SA	NV	BURKINA FASO	588 380	22,5%	28,7%	31,6%
68	89	ASSURANCES ET REASSURANCES DU GOLFE DE GUINEE	V	BENIN	364 276	-7,5%	28,7%	32,5%
69	81	AXA ASSURANCES	NV	CAMEROUN	3 198 307	-3,6%	28,7%	30,4%
70	68	UNION GENERALE DES ASSURANCES DU NIGER	NV	NIGER	1 156 041	5,1%	28,7%	26,6%
71	61	SOCIETE NOUVELLE D'ASSURANCES VIE (SONAVIE)	V	MALI	900 829	16,5%	28,8%	25,3%
72	94	L'ALLIANCE AFRICAINE D'ASSURANCES VIE	V	COTE D'IVOIRE	308 537	8,3%	29,0%	33,5%
73	82	AXA ASSURANCES SA	NV	SENEGAL	3 393 108	-8,4%	29,0%	30,9%
74	69	L'AFRICAIN DES ASSURANCES	NV	BENIN	2 372 237	12,8%	29,5%	26,6%
75	93	CNART ASSURANCES SA	NV	SENEGAL	1 488 376	5,8%	30,2%	32,9%
76	76	COLINA LIFE	V	CAMEROUN	651 570	2,9%	30,4%	28,4%
77	53	NSIA VIE BENIN	V	BENIN	711 676	28,9%	30,7%	24,2%
78	65	UNION BENINOISE D'ASSURANCES VIE	V	BENIN	359 599	14,0%	30,7%	25,8%
79	91	ALLIANZ BURKINA ASSURANCES	NV	BURKINA FASO	1 412 414	-3,8%	30,7%	32,7%
80	80	UNION DES ASSURANCES CENTRAFRICAINES	NV	CENTRAFRIQUE	601 847	11,5%	30,8%	30,3%

Chiffres en milliers de francs CFA

Rang		Compagnies	Caté- gorie	Pays	Frais généraux	Tx de croissance 2012-2011	FG/PE	
2012	2011						2012	2011
81	49	NSIA SENEGAL ASSURANCES	NV	SENEGAL	1 815 735	6,3%	30,9%	23,6%
82	85	ASSURANCES GENERALES DU CAMEROUN	NV	CAMEROUN	542 652	10,6%	31,0%	31,5%
83	107	LA LOYALE VIE	V	COTE D'IVOIRE	2 050 299	-0,6%	31,1%	40,9%
84	72	LA LOYALE ASSURANCES	NV	COTE D'IVOIRE	2 024 415	11,3%	31,5%	27,5%
85	98	AXA ASSURANCES	NV	GABON	3 756 321	5,1%	32,8%	35,6%
86	92	STAR NATIONALE SA	NV	TCHAD	2 028 769	17,6%	33,0%	32,8%
87	103	AXA ASSURANCES	NV	COTE D'IVOIRE	2 710 833	3,3%	33,7%	38,9%
88	125	SAAR VIE SENEGAL	V	SENEGAL	469 578	-40,8%	34,1%	52,7%
89	84	GARANTIE MUTUELLE DES CADRES	NV	CAMEROUN	1 880 085	20,5%	34,1%	31,4%
90	88	LA FEDERALE D'ASSURANCES SA	NV	TOGO	648 111	6,9%	34,1%	32,2%
91	37	ALLIANZ TOGO ASSURANCES	NV	TOGO	559 608	10,4%	34,2%	21,8%
92	99	ALLIANZ CENTRAFRIQUE ASSURANCES	NV	CENTRAFRIQUE	721 988	11,8%	34,9%	35,7%
93	78	SONAC SA	NV	SENEGAL	332 027	-6,9%	37,4%	29,5%
94	104	ASKIA ASSURANCES SA	NV	SENEGAL	1 253 449	4,6%	38,2%	39,3%
95	96	LES ASSURANCES BLEUES CNAR	NV	MALI	848 287	-1,9%	38,3%	34,8%
96	74	ZENITHE INSURANCE SA	NV	CAMEROUN	1 160 724	-4,9%	38,3%	28,2%
97	120	SAMARITAN INSURANCE INCORPORATION SA	NV	CAMEROUN	1 051 923	-3,6%	38,5%	48,3%
98	100	FEDERALE D'ASSURANCES DE COTE D'IVOIRE	NV	COTE D'IVOIRE	1 072 024	60,8%	38,8%	35,9%
99	97	GENERATION NOUVELLE D'ASSURANCES	NV	COTE D'IVOIRE	1 287 473	-13,6%	39,0%	35,3%
100	83	LA PREVOYANCE ASSURANCES SA	NV	SENEGAL	1 986 439	-1,5%	39,2%	31,3%
101	106	ASSURANCE SECURITE SENEGALAISE	NV	SENEGAL	1 257 940	-0,6%	39,6%	40,6%
102	123	AMSA ASSURANCES	NV	SENEGAL	2 337 162	-20,9%	40,4%	50,4%
103	95	NSIA VIE GABON	V	GABON	857 019	8,0%	40,6%	34,5%
104	79	MUTUELLE D'ASSURANCES DE LA FUCEC	V	TOGO	419 770	28,6%	41,0%	30,0%
105	126	NSIA VIE CONGO	V	CONGO BRAZZAVILLE	559 194	-30,7%	41,3%	59,5%
106	112	BENEFICIAL LIFE INSURANCE SA	V	CAMEROUN	3 244 005	3,4%	41,5%	45,3%
107	105	UCAR SA	NV	BURUNDI	288 098	-1,0%	42,1%	39,4%
108	109	LA FEDERALE D'ASSURANCES SA	NV	BENIN	1 888 693	-10,9%	42,3%	42,5%
109	114	ALLIANZ BENIN ASSURANCES	NV	BENIN	685 296	-4,3%	43,0%	45,9%
110	115	SOCIETE NIGERIENNE D'ASSURANCES ET DE REASSURANCES	NV	NIGER	2 006 384	6,4%	43,2%	46,0%
111	110	AREA SA	NV	CAMEROUN	947 370	-20,2%	43,2%	42,8%
112	116	LA GENERALE DES ASSURANCES	NV	BENIN	754 799	-9,4%	44,0%	46,1%
113	63	GENERALE DES ASSURANCES VIE	V	BURKINA FASO	316 716	11,7%	44,7%	25,7%
114	121	COMPAGNIE PROFESSIONNELLE D'ASSURANCES	NV	CAMEROUN	963 672	7,8%	45,1%	48,8%
115	102	BENEFICIAL LIFE	V	TOGO	907 784	27,2%	45,3%	37,8%
116	117	SALAMA ASSURANCES	NV	SENEGAL	1 193 530	-20,6%	48,5%	47,5%
117	133	ATLAS ASSURANCES	NV	COTE D'IVOIRE	1 099 738	-3,2%	49,8%	86,8%
118	101	UNION DES ASSURANCES DU BURKINA IARDT	NV	BURKINA FASO	1 186 945	16,4%	50,2%	37,7%
119	124	SOLIDARITE AFRICAINE D'ASSURANCES	NV	COTE D'IVOIRE	1 194 411	28,5%	50,6%	51,1%
120	122	SOCIETE IVOIRIENNE D'ASSURANCES MUTUELLES	NV	COTE D'IVOIRE	2 386 792	7,9%	50,7%	50,1%

Chiffres en milliers de francs CFA

Rang		Compagnies	Catégorie	Pays	Frais généraux	Tx de croissance 2012-2011	FG/PE	
2012	2011						2012	2011
121	134	PRO-ASSUR ASSURANCES	NV	CAMEROUN	784 574	-43,3%	52,3%	96,8%
122	135	SERENITY ASSURANCES	NV	COTE D'IVOIRE	1 189 796	ND	53,2%	ND
123	129	ALLIANCE AFRICAINE D'ASSURANCES SA	NV	COTE D'IVOIRE	1 075 182	10,7%	53,6%	71,1%
124	108	ATLANTIQUE ASSURANCES COTE D'IVOIRE (AACI)	NV	COTE D'IVOIRE	1 585 250	-1,6%	54,9%	41,6%
125	119	NSIA VIE MALI	V	MALI	1 291 097	-12,7%	60,7%	48,1%
126	132	MATCA	NV	COTE D'IVOIRE	2 322 847	3,0%	63,6%	78,0%
127	127	ASSURANCES LAFIA SA	NV	MALI	2 011 786	4,6%	64,7%	61,2%
128	131	GROUPEMENT TOGOLAIS D'ASSURANCES (GTA-C2A)	NV	TOGO	1 471 809	-21,4%	68,3%	77,7%
129	130	CAMEROON INSURANCE (CAMINSUR)	NV	CAMEROUN	1 084 136	20,2%	71,0%	71,8%
130	113	STAM VIE	V	COTE D'IVOIRE	1 302 851	11,8%	81,3%	45,5%
131	31	UNION DES ASSURANCES DU GABON VIE (UAG VIE)	V	GABON	ND	ND	ND	20,9%
132	50	ASSURANCES ET REASSURANCES OMNIBRANCHES	NV	MADAGASCAR	ND	ND	ND	23,7%
133	59	NASR-SA	NV	MAURITANIE	ND	ND	ND	25,2%
134	87	COMPAGNIE D'ASSURANCE ET REASSURANCE SABU NYUMAN	NV	MALI	ND	ND	ND	31,9%
135	128	COMPAGNIE EURO-AFRICAINE D'ASSURANCES	NV	COTE D'IVOIRE	ND	ND	ND	69,3%
136	136	SOCABU	NV + V	BURUNDI	ND	ND	ND	ND
Total 2012					185 516 548			
Total 2011 ⁽¹⁾					181 679 467			

(1) Chiffres et rangs 2011 revus au 31/12/2012

FG = frais généraux

PE = primes émises

Source : FANAF 2014



NASR-SA

NATIONALE D'ASSURANCE ET DE REASSURANCE



Automobile
Transport Maritime et Aérien
Engineering
Incendie
Vie
Maladie
Individuels accidents
Risques divers

ISO 9001
BUREAU VERITAS
Certification
N° 1166047



Grâce à son savoir faire, ses moyens humains et matériels, sa parfaite connaissance du marché et des besoins des assurés, la **NASR SA** est leader sur le marché des assurances en Mauritanie et l'opérateur le plus à même de relever les défis du développement du secteur. La **NASR SA**, leader des assurances en Mauritanie, offre à sa clientèle une gamme de produits adaptés .

Aujourd'hui, forte de son rang d'opérateur leader et de son partenariat avec les plus grands réassureurs mondiaux, la **NASR SA** s'emploie à relever le défi de la modernisation, en concentrant ses efforts sur l'amélioration constante de la qualité du service offert aux clients et la mise à disposition d'offres commerciales appropriées.

Tél : (222) 4525 26 50 / 4525 27 66 / 4525 68 15 Fax : (222) 4525 18 18 / 4525 69 58 - Email : nasr@nasr.mr

Les 20 taux de frais généraux les plus élevés

Rang	Compagnies	Catégories	Pays	%
1	STAM VIE	V	COTE D'IVOIRE	81,3%
2	CAMEROON INSURANCE (CAMINSUR)	NV	CAMEROUN	71,0%
3	GROUPEMENT TOGOLAIS D'ASSURANCES (GTA-C2A)	NV	TOGO	68,3%
4	ASSURANCES LAFIA SA	NV	MALI	64,7%
5	MATCA	NV	COTE D'IVOIRE	63,6%
6	NSIA VIE MALI	V	MALI	60,7%
7	ATLANTIQUE ASSURANCES COTE D'IVOIRE (AACI)	NV	COTE D'IVOIRE	54,9%
8	ALLIANCE AFRICAINE D'ASSURANCES SA	NV	COTE D'IVOIRE	53,6%
9	SERENITY ASSURANCES	NV	COTE D'IVOIRE	53,2%
10	PRO-ASSUR ASSURANCES	NV	CAMEROUN	52,3%
11	SOCIETE IVOIRIENNE D'ASSURANCES MUTUELLES	NV	COTE D'IVOIRE	50,7%
12	SOLIDARITE AFRICAINE D'ASSURANCES	NV	COTE D'IVOIRE	50,6%
13	UNION DES ASSURANCES DU BURKINA IARDT	NV	BURKINA FASO	50,2%
14	ATLAS ASSURANCES	NV	COTE D'IVOIRE	49,8%
15	SALAMA ASSURANCES	NV	SENEGAL	48,5%
16	BENEFICIAL LIFE	V	TOGO	45,3%
17	COMPAGNIE PROFESSIONNELLE D'ASSURANCES	NV	CAMEROUN	45,1%
18	GENERALE DES ASSURANCES VIE	V	BURKINA FASO	44,7%
19	LA GENERALE DES ASSURANCES	NV	BENIN	44,0%
20	AREA SA	NV	CAMEROUN	43,2%

Les 20 taux de frais généraux les plus faibles

Rang	Compagnies	Catégories	Pays	%
1	ALLIANZ CAMEROUN ASSURANCES VIE	V	CAMEROUN	7,1%
2	ASSURANCES ET REASSURANCES DU CONGO	NV	CONGO BRAZZAVILLE	7,5%
3	ALLIANZ COTE D'IVOIRE ASSURANCES VIE	V	COTE D'IVOIRE	9,2%
4	COLINA SA	NV	COTE D'IVOIRE	11,5%
5	UNION DES ASSURANCES DE COTE D'IVOIRE VIE	V	COTE D'IVOIRE	13,2%
6	UNION DES ASSURANCES DU CAMEROUN VIE	V	CAMEROUN	13,6%
7	SAAR ASSURANCES VIE	V	CAMEROUN	14,3%
8	UNION DES ASSURANCES DU BURKINA VIE	V	BURKINA FASO	14,4%
9	ALLIANZ SENEGAL ASSURANCES VIE	V	SENEGAL	14,6%
10	LE MILLENIUM ASSURANCES INTERNATIONALES VIE	V	COTE D'IVOIRE	14,6%
11	COLINA SA	NV	GABON	15,1%
12	UNION GENERALE DES ASSURANCES DU NIGER VIE	V	NIGER	15,3%
13	OMNIUM GABONAIS D'ASSURANCES ET DE REASSURANCES	NV	GABON	15,5%
14	SONAM ASSURANCES VIE MUTUELLE	V	SENEGAL	15,8%
15	LA NIGERIENNE D'ASSURANCE ET DE REASSURANCE	NV	NIGER	15,8%
16	COLINA SENEGAL ASSURANCES SA	NV	SENEGAL	16,0%
17	ASSURANCES GENERALES DU CONGO - VIE (AGC-VIE)	V	CONGO BRAZZAVILLE	16,3%
18	COLINA MALI SA	NV	MALI	16,3%
19	TROPICAL SOCIETE D'ASSURANCES (TSA-ASSURANCES)	NV	COTE D'IVOIRE	17,2%
20	AVIE SA	V	BENIN	17,4%

Source : FANAF 2014

En 2012, les frais généraux des sociétés étudiées s'élevaient à 185 milliards FCFA contre 182 milliards FCFA en 2011. Soit une augmentation de 2,1% par rapport à l'exercice précédent.

En moyenne, durant l'exercice, la part des frais d'administration dans les primes émises s'élève à 27,7% contre 26,6% en 2011. Cette proportion est portée à 29,2% dans la branche dommages et 22,5% dans la branche vie et capitalisation.

Comme lors des exercices précédents, les filiales de groupes présentent les

meilleurs indicateurs du marché. Sur les vingt premières entreprises de la zone, trois appartiennent au groupe ALLIANZ, quatre au groupe COLINA et quatre au groupe SUNU.

Enfin, notons les difficultés que rencontrent certains assureurs à réduire l'importance de leur frais généraux. Sur un total de 136 compagnies, 58 sociétés affichent un ratio supérieur ou égal à 30%.

LE PODIUM : Les trois premières compagnies de chaque marché

Pays	1 ^{er}	S/P	Rang FANAF 2012	2 ^{ème}	S/P	Rang FANAF 2012	3 ^{ème}	S/P	Rang FANAF 2012
Bénin	ALLIANZ BENIN	22,2%	10	LA FEDERALE D'ASSURANCES	31,1%	24	L'AFRICAIN DES ASSURANCES	49,3%	66
Burkina Faso	ALLIANZ BURKINA ASSURANCES	24,5%	13	SOCIETE NATIONALE D'ASSURANCES ET DE REASSURANCES	37,8%	39	RAYNAL ASSURANCES SA	48,9%	65
Cameroun	CAMEROON INSURANCE (CAMINSUR)	9,7%	2	PRO-ASSUR ASSURANCES	11,3%	3	ASSURANCES GENERALES DU CAMEROUN	15,6%	4
Centrafrique	ALLIANZ CENTRAFRIQUE ASSURANCES	40,3%	51	UNION DES ASSURANCES CENTRAFRICAINES	50,9%	68	-	-	-
Congo Brazzaville	ASSURANCES ET REASSURANCES DU CONGO	1,5%	1	NSIA CONGO	67,4%	82	ASSURANCES GENERALES DU CONGO	72,8%	85
Côte d'Ivoire	MATCA	20,9%	9	SOCIETE IVOIRIENNE D'ASSURANCES MUTUELLES	24,8%	14	SERENITY ASSURANCES	26,3%	18
Gabon	OMNIUM GABONAIS D'ASSURANCES ET DE REASSURANCES	16,6%	5	ASSURANCES INDUSTRIELLES ET COMMERCIALES SA	36,0%	37	COLINA SA	38,4%	43
Guinée Conakry	NSIA GUINEE CONAKRY	41,9%	55	-	-	-	-	-	-
Madagascar*	ALLIANZ MADAGASCAR ASSURANCES	28,6%	19	-	-	-	-	-	-
Mali	COLINA MALI SA	18,7%	8	ALLIANZ MALI ASSURANCES	25,0%	15	ASSURANCE LAFIA SA	32,9%	31
Niger	COMPAGNIE D'ASSURANCES ET DE REASSURANCES DU NIGER	37,5%	38	UNION GENERALE DES ASSURANCES DU NIGER	38,1%	41	SOCIETE NIGERIENNE D'ASSURANCES ET DE REASSURANCES	41,5%	53
Sénégal	SONAM ASSURANCES SA	18,7%	7	ALLIANZ SENEGAL ASSURANCES	23,3%	11	ASKIA ASSURANCES SA	26,2%	17
Tchad	STAR NATIONALE SA	23,5%	12	SOCIETE AFRICAINE D'ASSURANCES ET DE REASSURANCES	41,7%	54	-	-	-
Togo	ALLIANZ TOGO ASSURANCES	32,2%	27	NSIA TOGO	32,7%	29	COLINA SA	37,9%	40

S/P = charge sinistres / primes acquises

Source : FANAF 2014

* Chiffres ARO indisponibles.

Chiffres en milliers de francs CFA

Rang		Compagnies	Pays	Charge de sinistres	Tx de croissance 2012-2011	S/P	
2012	2011 ⁽¹⁾					2012	2011 ⁽¹⁾
1	1	ASSURANCES ET REASSURANCES DU CONGO	CONGO BRAZZAVILLE	445 676	-38,5%	1,5%	4,8%
2	5	CAMEROON INSURANCE (CAMINSUR)	CAMEROUN	124 495	-15,0%	9,7%	11,7%
3	9	PRO-ASSUR ASSURANCES	CAMEROUN	175 536	-45,2%	11,3%	15,9%
4	4	ASSURANCES GENERALES DU CAMEROUN	CAMEROUN	204 574	67,5%	15,6%	10,8%
5	13	OMNIUM GABONAIS D'ASSURANCES ET DE REASSURANCES	GABON	4 692 425	-16,3%	16,6%	21,1%
6	11	CHANAS ASSURANCES	CAMEROUN	4 060 723	18,7%	17,5%	18,7%
7	15	SONAM ASSURANCES SA	SENEGAL	926 415	-17,1%	18,7%	23,1%
8	25	COLINA MALI SA	MALI	3 222 120	65,4%	18,7%	29,8%
9	2	MATCA	COTE D'IVOIRE	760 700	222,7%	20,9%	8,3%
10	8	ALLIANZ BENIN ASSURANCES	BENIN	355 736	58,0%	22,2%	15,2%
11	86	ALLIANZ SENEGAL ASSURANCES	SENEGAL	2 190 787	-75,6%	23,3%	93,1%
12	47	STAR NATIONALE SA	TCHAD	1 310 844	-33,9%	23,5%	39,4%
13	40	ALLIANZ BURKINA ASSURANCES	BURKINA FASO	1 087 571	-36,0%	24,5%	37,1%
14	28	SOCIETE IVOIRIENNE D'ASSURANCES MUTUELLES	COTE D'IVOIRE	1 119 776	-8,9%	24,8%	30,8%
15	17	ALLIANZ MALI ASSURANCES	MALI	982 113	-3,9%	25,0%	24,8%
16	20	ZENITHE INSURANCE SA	CAMEROUN	805 736	-25,4%	26,0%	25,5%
17	7	ASKIA ASSURANCES SA	SENEGAL	827 528	92,9%	26,2%	14,6%
18	90	SERENITY ASSURANCES	COTE D'IVOIRE	607 185	ND	26,3%	ND
19	12	ALLIANZ MADAGASCAR ASSURANCES	MADAGASCAR	418 110	77,6%	28,6%	20,9%
20	45	CNART ASSURANCES SA	SENEGAL	1 466 740	-11,4%	29,7%	38,8%
21	84	AMSA ASSURANCES	SENEGAL	1 779 345	-44,5%	30,3%	66,1%
22	67	COLINA CAMEROUN	CAMEROUN	2 109 048	-26,7%	30,4%	45,4%
23	34	FEDERALE D'ASSURANCES DE COTE D'IVOIRE	COTE D'IVOIRE	842 868	38,3%	30,5%	34,6%
24	35	LA FEDERALE D'ASSURANCES SA	BENIN	1 470 888	-20,8%	31,1%	34,6%
25	29	COMPAGNIE PROFESSIONNELLE D'ASSURANCES	CAMEROUN	655 164	6,1%	31,4%	31,3%
26	53	LA PREVOYANCE ASSURANCES SA	SENEGAL	1 764 157	-15,9%	32,0%	41,0%
27	18	ALLIANZ TOGO ASSURANCES	TOGO	632 084	21,3%	32,2%	24,9%
28	6	ATLAS ASSURANCES	COTE D'IVOIRE	730 116	94,1%	32,7%	14,4%
29	51	NSIA TOGO	TOGO	2 225 604	-15,5%	32,7%	40,6%
30	3	ALLIANCE AFRICAINE D'ASSURANCES SA	COTE D'IVOIRE	629 801	354,4%	32,9%	9,1%
31	36	ASSURANCES LAFIA SA	MALI	1 106 594	4,5%	32,9%	34,6%
32	32	AXA ASSURANCES	CAMEROUN	3 613 272	-0,3%	33,3%	33,5%
33	22	LE MILLENIUM ASSURANCES INTERNATIONALES IARD	COTE D'IVOIRE	3 733 116	45,5%	34,0%	27,0%
34	61	ALLIANZ CAMEROUN ASSURANCES	CAMEROUN	3 263 939	-28,1%	34,0%	43,9%
35	68	AXA ASSURANCES	COTE D'IVOIRE	2 878 116	-6,5%	34,7%	46,2%
36	55	SOCIETE AFRICAINE D'ASSURANCES ET DE REASSURANCES	CAMEROUN	5 226 629	3,3%	35,5%	41,1%
37	58	ASSURANCES INDUSTRIELLES ET COMMERCIALES SA	GABON	4 616 759	3,2%	36,0%	43,3%
38	42	COMPAGNIE D'ASSURANCES ET DE REASSURANCES DU NIGER	NIGER	1 835 454	12,0%	37,5%	37,4%
39	43	SOCIETE NATIONALE D'ASSURANCES ET DE REASSURANCES	BURKINA FASO	3 301 644	1,2%	37,8%	38,0%
40	48	COLINA SA	TOGO	1 666 235	4,1%	37,9%	39,9%

Chiffres en milliers de francs CFA

Rang		Compagnies	Pays	Charge de sinistres	Tx de croissance 2012-2011	S/P	
2012	2011 ⁽¹⁾					2012	2011 ⁽¹⁾
41	28	UNION GENERALE DES ASSURANCES DU NIGER	NIGER	1 451 971	12,4%	38,1%	30,7%
42	76	NSIA CAMEROUN	CAMEROUN	3 109 093	-23,0%	38,3%	51,8%
43	31	COLINA SA	GABON	5 218 292	30,9%	38,4%	32,1%
44	21	AXA ASSURANCES	GABON	4 438 271	74,7%	38,5%	25,0%
45	32	LA FEDERALE D'ASSURANCES SA	TOGO	719 050	9,7%	39,0%	33,2%
46	-	LES ASSURANCES BLEUES CNAR	MALI	862 533	-416,4%	39,1%	-11,1%
47	25	GARANTIE MUTUELLE DES CADRES	CAMEROUN	2 583 997	75,1%	39,6%	29,1%
48	55	ASSURANCE SECURITE SENEGALAISE	SENEGAL	1 288 398	-3,7%	39,9%	41,1%
49	58	COLINA SA	COTE D'IVOIRE	11 144 262	7,1%	39,9%	41,4%
50	53	GROUPEMENT TOGOLAIS D'ASSURANCES (GTA-C2A)	TOGO	953 239	-11,9%	40,0%	41,0%
51	87	ALLIANZ CENTRAFRIQUE ASSURANCES	CENTRAFRIQUE	852 015	-47,3%	40,3%	94,8%
52	51	COMPAGNIE GENERALES D'ASSURANCES SA	SENEGAL	1 220 556	33,5%	40,5%	40,5%
53	38	SOCIETE NIGERIENNE D'ASSURANCES ET DE REASSURANCES	NIGER	1 821 261	29,0%	41,5%	34,7%
54	40	SOCIETE AFRICAINE D'ASSURANCES ET DE REASSURANCES	TCHAD	1 318 551	51,5%	41,7%	36,1%
55	66	NSIA GUINEE CONAKRY	GUINEE CONAKRY	2 138 475	46,4%	41,9%	44,9%
56	16	SAMARITAN INSURANCE INCORPORATION SA	CAMEROUN	987 749	98,5%	42,0%	22,5%
57	60	NSIA COTE D'IVOIRE	COTE D'IVOIRE	5 658 536	-16,1%	42,0%	43,6%
58	71	SOLIDARITE AFRICAINE D'ASSURANCES	COTE D'IVOIRE	1 304 511	53,9%	43,3%	48,9%
59	42	NSIA GABON	GABON	7 343 136	15,3%	43,9%	37,3%
60	50	LA LOYALE ASSURANCES	COTE D'IVOIRE	2 819 901	5,3%	45,0%	40,3%
61	10	LA NIGERIENNE D'ASSURANCE ET DE REASSURANCE	NIGER	2 160 009	164,6%	46,5%	17,2%
62	47	NOUVELLE ALLIANCE D'ASSURANCES SA	MALI	1 093 508	109,7%	47,5%	39,0%
63	69	ATLANTIQUE ASSURANCES COTE D'IVOIRE (AACI)	COTE D'IVOIRE	1 109 025	-38,8%	47,6%	46,4%
64	73	SALAMA ASSURANCES	SENEGAL	1 289 448	-19,0%	48,4%	49,4%
65	26	RAYNAL ASSURANCES SA	BURKINA FASO	939 068	120,4%	48,9%	29,6%
66	79	L'AFRICAINE DES ASSURANCES	BENIN	3 921 388	-7,2%	49,3%	54,5%
67	85	NSIA SENEGAL ASSURANCES	SENEGAL	3 008 717	-46,3%	50,4%	79,0%
68	77	UNION DES ASSURANCES CENTRAFRICAINES	CENTRAFRIQUE	1 031 410	22,4%	50,9%	53,5%
69	45	ACTIVA ASSURANCES	CAMEROUN	7 179 669	57,6%	51,3%	38,3%
70	78	UNION DES ASSURANCES DU TOGO IARD	TOGO	2 256 811	1,0%	51,6%	54,1%
71	75	NSIA BENIN	BENIN	3 895 140	-0,8%	52,5%	51,8%
72	81	AXA ASSURANCES SA	SENEGAL	6 367 731	-7,2%	53,5%	56,6%
73	57	COLINA SA	BURKINA FASO	2 391 147	58,4%	55,7%	41,1%
74	65	ALLIANZ COTE D'IVOIRE ASSURANCES	COTE D'IVOIRE	7 746 723	45,6%	55,9%	44,7%
75	64	LA GENERALE DES ASSURANCES	BENIN	955 830	7,6%	56,9%	44,4%
76	83	GENERALE DES ASSURANCES	BURKINA FASO	2 249 691	-7,7%	57,4%	60,6%
77	80	SONAC SA	SENEGAL	658 185	6,6%	59,5%	55,7%
78	82	FIDELIA ASSURANCES	TOGO	945 536	1,5%	59,6%	59,1%
79	74	UNION DES ASSURANCES DU BURKINA IARDT	BURKINA FASO	2 234 323	42,8%	62,3%	50,4%
80	61	COLINA SENEGAL ASSURANCES SA	SENEGAL	3 266 109	100,3%	63,6%	43,8%

Chiffres en milliers de francs CFA

Rang		Compagnies	Pays	Charge de sinistres	Tx de croissance 2012-2011	S/P	
2012	2011 ⁽¹⁾					2012	2011 ⁽¹⁾
81	34	AREA SA	CAMEROUN	1 362 609	35,8%	66,0%	34,3%
82	18	NSIA CONGO	CONGO BRAZZAVILLE	6 138 405	220,9%	67,4%	24,2%
83	72	TROPICAL SOCIETE D'ASSURANCES (TSA-ASSURANCES)	COTE D'IVOIRE	2 595 948	207,7%	67,9%	49,2%
84	23	CORIS ASSURANCES SA	BURKINA FASO	857 457	920,4%	68,4%	26,0%
85	63	ASSURANCES GENERALES DU CONGO	CONGO BRAZZAVILLE	8 878 592	83,1%	72,8%	44,2%
86	39	GENERATION NOUVELLE D'ASSURANCES	COTE D'IVOIRE	2 523 018	58,1%	86,4%	36,0%
87	12	COMPAGNIE EURO-AFRICAINE D'ASSURANCES	COTE D'IVOIRE	ND	ND	ND	18,7%
88	13	ASSURANCES ET REASSURANCES OMNIBRANCHES	MADAGASCAR	ND	ND	ND	19,5%
89	70	COMPAGNIE D'ASSURANCE ET REASSURANCE SABU NYUMAN	MALI	ND	ND	ND	48,4%
90	89	SOCABU	BURUNDI	ND	ND	ND	ND
91	90	UCAR SA	BURUNDI	330 180	-13,7%	ND	ND
92	91	EGICO SA	GUINEE EQUATORIALE	2 642 682	66,0%	ND	ND
93	92	NASR-SA	MAURITANIE	ND	ND	ND	ND
Total 2012				207 127 779			
Total 2011⁽¹⁾				194 478 662			

(1) Chiffres et rangs 2011 revus au 31/12/2012

S/P = charge sinistres / primes acquises

Source : FANAF 2014

En 2012, les assureurs dommages constatent une aggravation de 6,5% de leur charge sinistres (contre 10% pour les primes acquises). Les sommes versées et/ou à verser au titre des indemnités s'élevaient à 207 milliards FCFA contre 194 milliards FCFA en 2011.

Dans ce contexte de hausse des charges sinistres, les sociétés non vie parviennent à améliorer leur rapport sinistres à primes. Ce dernier perd 0,8 point par rapport à l'exercice précédent pour se situer à 37,1%.

Cette année, COLINA SA (COTE D'IVOIRE), avec la charge sinistres la plus élevée (11 milliards FCFA), se classe 50ème avec un rapport sinistres à primes de 39,9%.

La CAMEROON INSURANCE (CAMEROUN) qui affiche la charge sinistres la moins élevée du marché (124 millions FCFA), se classe deuxième mais présente un taux de chargement dix fois supérieur à sa charge sinistres (91,8% contre 9,7%).

Notons qu'en 2012, les ASSURANCES GENERALES DU CONGO (CONGO BRAZZAVILLE) enregistrent le rapport sinistres à primes le plus élevé du marché avec un indicateur à 86,4%. Les ASSURANCES ET REASSURANCES DU CONGO (CONGO BRAZZAVILLE) présentent quant à elles un suprenant ratio de 1,5%.



NCA Re
NOUVELLE COMPAGNIE AFRICAINE DE REASSURANCE

Rez-de-chaussée Immeuble les Harmonies Abidjan Plateau
01 BP 5962 Abidjan 01 - Côte d'Ivoire - Tel 00 225 20 21 92 06 - Fax 00 225 20 21 90 73
Email : infos@nca-re.net ; nazaire.abbey@nca-re.net ; demola.bukola@nca-re.net ; jean-jacques.tah@nca-re.net

LE PODIUM : Les trois premières compagnies de chaque marché

Chiffres en milliers de francs CFA

Pays	1 ^{er}	Prestations échues	Rang FANAF 2012	2 ^{ème}	Prestations échues	Rang FANAF 2012	3 ^{ème}	Prestations échues	Rang FANAF 2012
Bénin	L'AFRICAIN VIE BENIN	165 251	3	NSIA VIE BENIN	443 871	8	ASSURANCES ET REASSURANCES DU GOLFE DE GUINEE	560 756	12
Burkina Faso	GENERALE DES ASSURANCES VIE	425 078	7	ALLIANZ BURKINA ASSURANCES VIE	1 169 588	20	SOCIETE NATIONALE D'ASSURANCES ET DE REASSURANCES VIE	2 095 076	29
Cameroun	COLINA LIFE	619 837	14	SAAR ASSURANCES VIE	685 488	15	ACTIVA VIE	724 939	16
Congo Brazzaville	NSIA VIE CONGO	132 774	2	ASSURANCES GENERALES DU CONGO - VIE (AGC-VIE)	330 488	5	-	-	-
Côte d'Ivoire	L'ALLIANCE AFRICAINE D'ASSURANCES VIE	531 019	11	STAM VIE	1 732 552	27	LA LOYALE VIE	2 412 340	32
Gabon	NSIA VIE GABON	460 180	9	OMNIUM GABONAIS D'ASSURANCES ET DE REASSURANCES VIE	3 232 348	36	-	-	-
Guinée Conakry	NSIA GUINEE CONAKRY	3 608	1	-	-	-	-	-	-
Mali	NSIA VIE MALI	583 599	13	SOCIETE NOUVELLE D'ASSURANCE VIE (SONAVIE)	1 289 022	22	-	-	-
Niger	UNION GENERALE DES ASSURANCES DU NIGER VIE	1 534 700	24	-	-	-	-	-	-
Sénégal	NSIA VIE SENEGAL	807 012	17	SAAR VIE SENEGAL	858 822	18	AMSA ASSURANCES VIE	1 469 231	23
Togo	BENEFICIAL LIFE	273 377	4	MUTUELLE D'ASSURANCES DE LA FUCEC	336 139	6	NSIA VIE TOGO	529 878	10

Source : FANAF 2014

Chiffres en milliers de francs CFA

Rang		Compagnies	Pays	Prestations échues	Tx de croissance 2012-2011
2012	2011				
1	1	NSIA GUINEE CONAKRY	GUINEE CONAKRY	3 608	696,5%
2	4	NSIA VIE CONGO	CONGO BRAZZAVILLE	132 774	-16,8%
3	10	L'AFRICAIN VIE BENIN	BENIN	165 251	-47,3%
4	15	BENEFICIAL LIFE	TOGO	273 377	-30,4%
5	3	ASSURANCES GENERALES DU CONGO - VIE (AGC-VIE)	CONGO BRAZZAVILLE	330 488	210,4%
6	9	MUTUELLE D'ASSURANCES DE LA FUCEC	TOGO	336 139	15,8%
7	6	GENERALE DES ASSURANCES VIE	BURKINA FASO	425 078	132,8%
8	11	NSIA VIE BENIN	BENIN	443 871	31,4%
9	8	NSIA VIE GABON	GABON	460 180	79,2%
10	7	NSIA VIE TOGO	TOGO	529 878	121,7%
11	13	L'ALLIANCE AFRICAINE D'ASSURANCES VIE	COTE D'IVOIRE	531 019	37,7%
12	17	ASSURANCES ET REASSURANCES DU GOLFE DE GUINEE	BENIN	560 756	26,8%
13	2	NSIA VIE MALI	MALI	583 599	843,4%
14	18	COLINA LIFE	CAMEROUN	619 837	21,3%
15	14	SAAR ASSURANCES VIE	CAMEROUN	685 488	76,5%
16	19	ACTIVA VIE	CAMEROUN	724 939	32,0%
17	16	NSIA VIE SENEGAL	SENEGAL	807 012	101,9%
18	21	SAAR VIE SENEGAL	SENEGAL	858 822	-15,9%
19	12	AVIE SA	BENIN	864 413	153,1%
20	22	ALLIANZ BURKINA ASSURANCES VIE	BURKINA FASO	1 169 588	2,4%
21	25	UNION DES ASSURANCES DU TOGO VIE	TOGO	1 170 051	-7,3%
22	24	SOCIETE NOUVELLE D'ASSURANCES VIE (SONAVIE)	MALI	1 289 022	7,4%
23	20	AMSA ASSURANCES VIE	SENEGAL	1 469 231	131,2%
24	23	UNION GENERALE DES ASSURANCES DU NIGER VIE	NIGER	1 534 700	28,0%
25	26	UNION BENINOISE D'ASSURANCES VIE	BENIN	1 579 048	23,4%
26	28	COLINA VIE BENIN	BENIN	1 595 446	20,5%
27	31	STAM VIE	COTE D'IVOIRE	1 732 552	-6,8%
28	29	GROUPEMENT TOGOLAIS D'ASSURANCES VIE	TOGO	1 960 831	33,2%
29	27	SOCIETE NATIONALE D'ASSURANCES ET DE REASSURANCES VIE	BURKINA FASO	2 095 076	61,0%
30	30	UNION DES ASSURANCES DU SENEGAL VIE (UASEN VIE)	SENEGAL	2 180 216	22,3%
31	34	SONAM ASSURANCES VIE MUTUELLE	SENEGAL	2 379 810	16,4%
32	32	LA LOYALE VIE	COTE D'IVOIRE	2 412 340	29,6%
33	35	BENEFICIAL LIFE INSURANCE SA	CAMEROUN	2 554 146	4,7%
34	36	ALLIANZ SENEGAL ASSURANCES VIE	SENEGAL	3 139 836	14,7%
35	38	UNION DES ASSURANCES DU CAMEROUN VIE	CAMEROUN	3 195 917	-17,6%
36	33	OMNIUM GABONAIS D'ASSURANCES ET DE REASSURANCES VIE	GABON	3 232 348	68,3%
37	39	UNION DES ASSURANCES DU BURKINA VIE	BURKINA FASO	3 853 715	-5,4%
38	40	LE MILLENIUM ASSURANCES INTERNATIONALES VIE	COTE D'IVOIRE	5 647 135	25,0%
39	41	NSIA VIE COTE D'IVOIRE	COTE D'IVOIRE	8 673 639	23,3%
40	42	ALLIANZ CAMEROUN ASSURANCES VIE	CAMEROUN	9 203 048	14,5%

Chiffres en milliers de francs CFA

Rang		Compagnies	Pays	Prestations échues	Tx de croissance 2012-2011
2012	2011				
41	43	ALLIANZ COTE D'IVOIRE ASSURANCES VIE	COTE D'IVOIRE	11 431 523	40,9%
42	44	COLINA VIE	COTE D'IVOIRE	16 708 819	73,3%
43	45	UNION DES ASSURANCES DE COTE D'IVOIRE VIE	COTE D'IVOIRE	17 489 975	41,7%
44	5	SOCABU	BURUNDI	ND	ND
45	37	UNION DES ASSURANCES DU GABON VIE (UAG VIE)	GABON	ND	ND
46	46	ALLIANZ MADAGASCAR ASSURANCES	MADAGASCAR	ND	ND
Total 2012				117 034 841	
Total 2011(1)				92 839 742	

Source : FANAF 2014

(1) Chiffres 2011 revus au 31/12/2012

En 2012, les prestations échues des assureurs vie passent de 93 milliards FCFA à 117 milliards FCFA. Soit un taux de croissance annuel de 26,1% (contre 8,2% pour les primes émises).

Notons que comme lors des exercices précédents, les compagnies ivoiriennes, UNION DES ASSURANCES DE COTE D'IVOIRE VIE, COLINA VIE et ALLIANZ COTE D'IVOIRE comptabilisent les volumes de prestations les plus élevés.

En dépit de cette évolution supérieure à celle des primes émises, les prestations versées dans la branche vie restent nettement inférieures aux cotisations perçues. En 2012, le rapport primes émises - prestations échues s'élève à 1,8.



CICA-RE

Compagnie Commune de Réassurance des Etats Membres de la CIMA

Rating GCR : National (zone CIMA) AA
International BB+

- ◆ Souscription toutes branches
- ◆ Rétrocessions et échanges avec les partenaires d'Afrique, d'Asie et du Moyen-Orient
- ◆ Assistance technique aux cédantes

Un réassureur qui rassure



Bureau Régional Afrique Centrale

BP 1176 Douala-Bonanjo – CAMEROUN

Tél : (237) 33 42 34 37

Fax: (237) 33 42 34 23

Email: cica-re.douala@cica-re.com

Bureau Régional Afrique de l'Ouest

08 BP 1400 Abidjan 08 – Côte d'Ivoire

Tél : (225) 01 08 92 66

Email : cica-re.abidjan@cica-re.com

CICA-RE Siège

07 BP 12410 Lomé – TOGO

Tél : (228) 223 62 62 – 223 62 65 – 223 62 69

Fax: (228) 261 35 94 – 261 35 95

Email: cica-re@cica-re.com

Site Web: www.cica-re.com

LE PODIUM : Les trois premières compagnies de chaque marché

Chiffres en milliers de francs CFA

Pays	1 ^{er}	Productivité par salarié	Rang FANAF 2012	2 ^{ème}	Productivité par salarié	Rang FANAF 2012	3 ^{ème}	Productivité par salarié	Rang FANAF 2012
Bénin	NSIA VIE BENIN	211 028	30	NSIA BENIN	181 242	37	AVIE SA	175 430	38
Burkina Faso	ALLIANZ BURKINA ASSURANCES VIE	269 309	16	UNION DES ASSURANCES DU BURKINA VIE	255 827	20	ALLIANZ BURKINA ASSURANCES	131 393	59
Burundi*	UCAR SA	11 037	130	-	-	-	-	-	-
Cameroun	ALLIANZ CAMEROUN ASSURANCES VIE	831 661	1	UNION DES ASSURANCES DU CAMEROUN VIE	331 044	7	SAAR ASSURANCES VIE	289 285	12
Centrafrique	ALLIANZ CENTRAFRIQUE ASSURANCES	90 041	85	UNION DES ASSURANCES CENTRAFRICAINES	78 219	90	-	-	-
Congo Brazzaville	ASSURANCES ET REASSURANCES DU CONGO	641 418	2	NSIA CONGO	211 118	29	ASSURANCES GENERALES DU CONGO	185 974	36
Côte d'Ivoire	ALLIANZ COTE D'IVOIRE ASSURANCES VIE	434 215	4	UNION DES ASSURANCES DE COTE D'IVOIRE VIE	319 705	9	LE MILLENIUM ASSURANCES INTERNATIONALES VIE	317 481	10
Gabon	UNION DES ASSURANCES DU GABON VIE (UAG VIE)	275 057	15	COLINA SA	258 334	19	OMNIUM GABONAIS D'ASSURANCES ET DE REASSURANCES	249 914	21
Guinée Conakry	NSIA GUINEE CONAKRY	221 704	25	-	-	-	-	-	-
Guinée Equatoriale	EGICO SA	450 267	3	-	-	-	-	-	-
Madagascar*	ALLIANZ MADAGASCAR ASSURANCES	94 109	79	-	-	-	-	-	-
Mali	NSIA VIE MALI	212 573	28	COLINA MALI SA	200 071	31	ALLIANZ MALI ASSURANCES	164 993	44
Niger	UNION GENERALE DES ASSURANCES DU NIGER VIE	308 368	11	COMPAGNIE D'ASSURANCES ET DE REASSURANCES DU NIGER	170 019	40	LA NIGERIENNE D'ASSURANCES ET DE REASSURANCES	106 304	74
Sénégal	NSIA VIE SENEGAL	432 651	5	ALLIANZ SENEGAL ASSURANCES VIE	342 141	6	UNION DES ASSURANCES DU SENEGAL VIE (UASEN VIE)	281 018	15
Tchad	SOCIETE AFRICAINE D'ASSURANCES ET DE REASSURANCES	283 068	13	STAR NATIONALE SA	75 829	91	-	-	-
Togo	NSIA VIE TOGO	319 833	8	GROUPEMENT TOGOLAIS D'ASSURANCES VIE	240 845	22	NSIA TOGO	164 700	45

Source : FANAF 2014

* Chiffres BICOR, SOCABU et ARO indisponibles.

Chiffres en milliers de francs CFA

Rang		Compagnies	Caté- gorie	Pays	Productivité par salarié		△ en %
2012	2011 ⁽¹⁾				2012	2011 ⁽¹⁾	
1	1	ALLIANZ CAMEROUN ASSURANCES VIE	V	CAMEROUN	831 661	618 585	34,4%
2	3	ASSURANCES ET REASSURANCES DU CONGO	NV	CONGO BRAZZAVILLE	641 418	366 235	75,1%
3	4	EGICO SA	NV	GUINEE EQUATORIALE	450 267	351 573	28,1%
4	2	ALLIANZ COTE D'IVOIRE ASSURANCES VIE	V	COTE D'IVOIRE	434 215	517 023	-16,0%
5	6	NSIA VIE SENEGAL	V	SENEGAL	432 651	338 293	27,9%
6	7	ALLIANZ SENEGAL ASSURANCES VIE	V	SENEGAL	342 141	326 453	4,8%
7	16	UNION DES ASSURANCES DU CAMEROUN VIE	V	CAMEROUN	331 044	268 369	23,4%
8	14	NSIA VIE TOGO	V	TOGO	319 833	282 505	13,2%
9	11	UNION DES ASSURANCES DE COTE D'IVOIRE VIE	V	COTE D'IVOIRE	319 705	305 325	4,7%
10	19	LE MILLENIUM ASSURANCES INTERNATIONALES VIE	V	COTE D'IVOIRE	317 481	240 660	31,9%
11	12	UNION GENERALE DES ASSURANCES DU NIGER VIE	V	NIGER	308 368	304 621	1,2%
12	9	SAAR ASSURANCES VIE	V	CAMEROUN	289 285	309 944	-6,7%
13	34	SOCIETE AFRICAINE D'ASSURANCES ET DE REASSURANCES	NV	TCHAD	283 068	187 498	51,0%
14	13	NSIA VIE COTE D'IVOIRE	V	COTE D'IVOIRE	282 279	293 783	-3,9%
15	17	UNION DES ASSURANCES DU SENEGAL VIE (UASEN VIE)	V	SENEGAL	281 018	262 967	6,9%
16	28	ALLIANZ BURKINA ASSURANCES VIE	V	BURKINA FASO	269 309	196 359	37,2%
17	23	NSIA CAMEROUN	NV	CAMEROUN	266 788	226 376	17,9%
18	20	COLINA SA	NV	COTE D'IVOIRE	265 663	239 203	11,1%
19	18	COLINA SA	NV	GABON	258 334	260 247	-0,7%
20	22	UNION DES ASSURANCES DU BURKINA VIE	V	BURKINA FASO	255 827	234 129	9,3%
21	21	OMNIUM GABONAIS D'ASSURANCES ET DE REASSURANCES	NV	GABON	249 914	235 197	6,3%
22	26	GROUPEMENT TOGOLAIS D'ASSURANCES VIE	V	TOGO	240 845	198 090	21,6%
23	29	ASSURANCES INDUSTRIELLES ET COMMERCIALES SA	NV	GABON	228 209	194 855	17,1%
24	8	COLINA SENEGAL ASSURANCES SA	NV	SENEGAL	227 851	313 733	-27,4%
25	41	NSIA GUINEE CONAKRY	NV + V	GUINEE CONAKRY	221 704	172 155	28,8%
26	5	NSIA GABON	NV	GABON	218 204	349 378	-37,5%
27	25	SONAM ASSURANCES VIE MUTUELLE	V	SENEGAL	215 053	214 672	0,2%
28	10	NSIA VIE MALI	V	MALI	212 573	307 262	-30,8%
29	32	NSIA CONGO	NV	CONGO BRAZZAVILLE	211 118	191 794	10,1%
30	39	NSIA VIE BENIN	V	BENIN	211 028	175 723	20,1%
31	44	COLINA MALI SA	NV	MALI	200 071	156 314	28,0%
32	49	COMPAGNIE GENERALES D'ASSURANCES SA	NV	SENEGAL	195 901	150 081	30,5%
33	27	SOCIETE AFRICAINE D'ASSURANCES ET DE REASSURANCES	NV	CAMEROUN	195 805	196 980	-0,6%
34	30	OMNIUM GABONAIS D'ASSURANCES ET DE REASSURANCES VIE	V	GABON	191 411	194 385	-1,5%
35	46	ALLIANZ COTE D'IVOIRE ASSURANCES	NV	COTE D'IVOIRE	186 738	153 019	22,0%
36	59	ASSURANCES GENERALES DU CONGO	NV	CONGO BRAZZAVILLE	185 974	129 313	43,8%
37	42	NSIA BENIN	NV	BENIN	181 242	168 663	7,5%
38	36	LE MILLENIUM ASSURANCES INTERNATIONALES IARD	NV	COTE D'IVOIRE	176 050	181 281	-2,9%
39	24	AVIE SA	V	BENIN	175 430	225 277	-22,1%
40	40	COMPAGNIE D'ASSURANCES ET DE REASSURANCES DU NIGER	NV	NIGER	170 019	173 806	-2,2%

Chiffres en milliers de francs CFA

Rang		Compagnies	Caté- gorie	Pays	Productivité par salarié		△ en %
2012	2011 ⁽¹⁾				2012	2011 ⁽¹⁾	
41	64	LA LOYALE VIE	V	COTE D'IVOIRE	168 791	117 383	43,8%
42	35	ALLIANZ SENEGAL ASSURANCES	NV	SENEGAL	168 604	185 287	-9,0%
43	51	ACTIVA ASSURANCES	NV	CAMEROUN	167 466	144 101	16,2%
44	37	ALLIANZ MALI ASSURANCES	NV	MALI	164 993	177 649	-7,1%
45	33	NSIA TOGO	NV	TOGO	164 700	190 725	-13,6%
46	52	ACTIVA VIE	V	CAMEROUN	164 377	136 524	20,4%
47	54	ASSURANCES GENERALES DU CONGO - VIE (AGC-VIE)	V	CONGO BRAZZAVILLE	158 866	134 919	17,7%
48	47	SOCIETE NOUVELLE D'ASSURANCES VIE (SONAVIE)	V	MALI	156 464	152 602	2,5%
49	50	ASKIA ASSURANCES SA	NV	SENEGAL	156 211	145 219	7,6%
50	55	AXA ASSURANCES	NV	GABON	154 704	133 779	15,6%
51	60	ALLIANZ CAMEROUN ASSURANCES	NV	CAMEROUN	154 432	127 868	20,8%
52	31	NSIA VIE GABON	V	GABON	150 956	191 977	-21,4%
53	65	CHANAS ASSURANCES	NV	CAMEROUN	148 173	115 566	28,2%
54	43	NSIA COTE D'IVOIRE	NV	COTE D'IVOIRE	147 700	165 442	-10,7%
55	63	NOUVELLE ALLIANCE D'ASSURANCES SA	NV	MALI	144 066	119 212	20,8%
56	38	NSIA SENEGAL ASSURANCES	NV	SENEGAL	143 360	176 199	-18,6%
57	85	AMSA ASSURANCES VIE	V	SENEGAL	138 005	90 094	53,2%
58	56	UNION DES ASSURANCES DU TOGO VIE	V	TOGO	137 958	133 680	3,2%
59	61	ALLIANZ BURKINA ASSURANCES	NV	BURKINA FASO	131 393	121 309	8,3%
60	58	COLINA SA	NV	TOGO	131 361	130 915	0,3%
61	66	AXA ASSURANCES	NV	CAMEROUN	125 394	114 673	9,3%
62	57	AXA ASSURANCES SA	NV	SENEGAL	124 610	131 843	-5,5%
63	70	COLINA VIE	V	COTE D'IVOIRE	121 626	111 193	9,4%
64	62	SOCIETE NATIONALE D'ASSURANCES ET DE REASSURANCES VIE	V	BURKINA FASO	121 204	119 644	1,3%
65	133	TROPICAL SOCIETE D'ASSURANCES (TSA-ASSURANCES)	NV	COTE D'IVOIRE	119 012	ND	ND
66	75	SONAM ASSURANCES SA	NV	SENEGAL	113 636	96 847	17,3%
67	48	NSIA VIE CONGO	V	CONGO BRAZZAVILLE	112 867	150 838	-25,2%
68	76	AXA ASSURANCES	NV	COTE D'IVOIRE	111 636	96 308	15,9%
69	72	L'AFRICAINNE VIE BENIN	V	BENIN	111 124	108 189	2,7%
70	73	GARANTIE MUTUELLE DES CADRES	NV	CAMEROUN	110 416	99 494	11,0%
71	67	GENERALE DES ASSURANCES	NV	BURKINA FASO	110 332	114 382	-3,5%
72	45	ALLIANZ TOGO ASSURANCES	NV	TOGO	109 000	155 212	-29,8%
73	79	CNART ASSURANCES SA	NV	SENEGAL	107 301	92 976	15,4%
74	68	LA NIGERIENNE D'ASSURANCE ET DE REASSURANCE	NV	NIGER	106 304	113 980	-6,7%
75	96	RAYNAL ASSURANCES SA	NV	BURKINA FASO	102 681	69 184	48,4%
76	77	COLINA SA	NV	BURKINA FASO	101 970	94 835	7,5%
77	80	SOCIETE NATIONALE D'ASSURANCES ET DE REASSURANCES	NV	BURKINA FASO	97 913	92 176	6,2%
78	82	COLINA VIE BENIN	V	BENIN	96 422	91 101	5,8%
79	87	ALLIANZ MADAGASCAR ASSURANCES	NV + V	MADAGASCAR	94 109	87 890	7,1%
80	81	UNION DES ASSURANCES DU TOGO IARD	NV	TOGO	94 014	91 804	2,4%

Chiffres en milliers de francs CFA

Rang		Compagnies	Caté- gorie	Pays	Productivité par salarié		Δ en %
2012	2011 ⁽¹⁾				2012	2011 ⁽¹⁾	
81	101	MATCA	NV	COTE D'IVOIRE	93 716	62 841	49,1%
82	78	UNION GENERALE DES ASSURANCES DU NIGER	NV	NIGER	93 592	93 982	-0,4%
83	119	CORIS ASSURANCES SA	NV	BURKINA FASO	93 378	35 624	162,1%
84	74	COLINA CAMEROUN	NV	CAMEROUN	92 587	98 705	-6,2%
85	89	ALLIANZ CENTRAFRIQUE ASSURANCES	NV	CENTRAFRIQUE	90 041	78 638	14,5%
86	53	GENERATION NOUVELLE D'ASSURANCES	NV	COTE D'IVOIRE	86 772	136 089	-36,2%
87	86	COLINA LIFE	V	CAMEROUN	85 632	89 097	-3,9%
88	88	L'AFRICAIN DES ASSURANCES	NV	BENIN	84 677	82 378	2,8%
89	84	LA FEDERALE D'ASSURANCES SA	NV	BENIN	84 342	90 721	-7,0%
90	94	UNION DES ASSURANCES CENTRAFRICAINES	NV	CENTRAFRIQUE	78 219	71 275	9,7%
91	111	STAR NATIONALE SA	NV	TCHAD	75 829	55 893	35,7%
92	92	ASSURANCES LAFIA SA	NV	MALI	75 815	74 845	1,3%
93	115	SAAR VIE SENEGAL	V	SENEGAL	72 577	38 535	88,3%
94	95	ALLIANZ BENIN ASSURANCES	NV	BENIN	72 517	70 849	2,4%
95	98	BENEFICIAL LIFE	V	TOGO	71 503	67 394	6,1%
96	110	L'ALLIANCE AFRICAINE D'ASSURANCES VIE	V	COTE D'IVOIRE	71 018	56 634	25,4%
97	71	GENERALE DES ASSURANCES VIE	V	BURKINA FASO	70 807	110 328	-35,8%
98	90	LA PREVOYANCE ASSURANCES SA	NV	SENEGAL	70 294	77 505	-9,3%
99	99	FIDELIA ASSURANCES	NV	TOGO	68 628	65 876	4,2%
100	100	AMSA ASSURANCES	NV	SENEGAL	65 029	65 856	-1,3%
101	106	SOCIETE NIGERIENNE D'ASSURANCES ET DE REASSURANCES	NV	NIGER	64 483	58 584	10,1%
102	103	FEDERALE D'ASSURANCES DE COTE D'IVOIRE	NV	COTE D'IVOIRE	64 294	61 949	3,8%
103	69	LA LOYALE ASSURANCES	NV	COTE D'IVOIRE	64 201	113 804	-43,6%
104	102	ASSURANCE SECURITE SENEGALAISE	NV	SENEGAL	63 592	62 441	1,8%
105	105	ASSURANCES ET REASSURANCES DU GOLFE DE GUINEE	V	BENIN	63 560	60 638	4,8%
106	93	UNION BENINOISE D'ASSURANCES VIE	V	BENIN	61 630	71 903	-14,3%
107	83	MUTUELLE D'ASSURANCES DE LA FUCEC	V	TOGO	60 277	90 726	-33,6%
108	97	LES ASSURANCES BLEUES CNAR	NV	MALI	59 818	68 954	-13,2%
109	118	ALLIANCE AFRICAINE D'ASSURANCES SA	NV	COTE D'IVOIRE	54 228	36 913	46,9%
110	126	ATLAS ASSURANCES	NV	COTE D'IVOIRE	53 823	31 181	72,6%
111	91	ATLANTIQUE ASSURANCES COTE D'IVOIRE (AACI)	NV	COTE D'IVOIRE	53 424	77 400	-31,0%
112	108	SONAC SA	NV	SENEGAL	52 167	57 631	-9,5%
113	104	UNION DES ASSURANCES DU BURKINA IARDT	NV	BURKINA FASO	50 274	61 426	-18,2%
114	134	BENEFICIAL LIFE INSURANCE SA	V	CAMEROUN	49 420	ND	ND
115	114	LA GENERALE DES ASSURANCES	NV	BENIN	40 801	50 146	-18,6%
116	113	SALAMA ASSURANCES	NV	SENEGAL	39 707	51 029	-22,2%
117	117	LA FEDERALE D'ASSURANCES SA	NV	TOGO	38 809	38 417	1,0%
118	109	STAM VIE	V	COTE D'IVOIRE	38 149	56 894	-32,9%
119	112	ZENITHE INSURANCE SA	NV	CAMEROUN	36 484	52 038	-29,9%
120	122	SOLIDARITE AFRICAINE D'ASSURANCES	NV	COTE D'IVOIRE	35 788	33 090	8,2%
121	120	ASSURANCES GENERALES DU CAMEROUN	NV	CAMEROUN	33 667	35 434	-5,0%
122	125	PRO-ASSUR ASSURANCES	NV	CAMEROUN	33 366	31 785	5,0%

Chiffres en milliers de francs CFA

Rang		Compagnies	Caté- gorie	Pays	Productivité par salarié		Δ en %
2012	2011 ⁽¹⁾				2012	2011 ⁽¹⁾	
123	124	SOCIETE IVOIRIENNE D'ASSURANCES MUTUELLES	NV	COTE D'IVOIRE	32 472	31 789	2,2%
124	129	COMPAGNIE PROFESSIONNELLE D'ASSURANCES	NV	CAMEROUN	31 919	26 933	18,5%
125	116	AREA SA	NV	CAMEROUN	30 440	38 482	-20,9%
126	123	GROUPEMENT TOGOLAIS D'ASSURANCES (GTA-C2A)	NV	TOGO	29 140	32 574	-10,5%
127	135	SERENITY ASSURANCES	NV	COTE D'IVOIRE	27 611	ND	ND
128	131	CAMEROON INSURANCE (CAMINSUR)	NV	CAMEROUN	25 878	21 287	21,6%
129	132	SAMARITAN INSURANCE INCORPORATION SA	NV	CAMEROUN	23 153	19 152	20,9%
130	136	UCAR SA	NV	BURUNDI	11 037	ND	ND
131	15	UNION DES ASSURANCES DU GABON VIE (UAG VIE)	V	GABON	ND	275 057	ND
132	107	COMPAGNIE D'ASSURANCE ET REASSURANCE SABU NYUMAN	NV	MALI	ND	57 782	ND
133	121	NASR-SA	NV	MAURITANIE	ND	33 442	ND
134	127	COMPAGNIE EURO-AFRICAINE D'ASSURANCES	NV	COTE D'IVOIRE	ND	30 563	ND
135	128	ASSURANCES ET REASSURANCES OMNIBRANCHES	NV	MADAGASCAR	ND	30 260	ND
136	130	SOCABU	NV + V	BURUNDI	ND	23 226	ND
MEDIANE 2012					116 324		
MEDIANE 2011(1)					114 527		

(1) Chiffres et rangs 2011 revus au 31/12/2012
 ND= non déterminé

Source : FANAF 2014



**Meilleure Institution
d'Assurance en Afrique**

AFRICA RE

Prix décerné par l'OAA

Siège: Lagos, Nigeria
 Bureaux: Casablanca, Le Caire, Abidjan, Port-Louis, Nairobi, Lagos, Addis-Abeba
 Filiales: Johannesburg (ARCSA), Le Caire (Africa Retakaful)
 Site web: www.africa-re.com

Les cinq meilleurs taux de croissance 2012-2011

Rang	Compagnies	Catégorie	Pays	%
1	CORIS ASSURANCES SA	NV	BURKINA FASO	162,1%
2	SAAR VIE SENEGAL	V	SENEGAL	88,3%
3	ASSURANCES ET REASSURANCES DU CONGO	NV	CONGO BRAZZAVILLE	75,1%
4	ATLAS ASSURANCES	NV	COTE D'IVOIRE	72,6%
5	AMSA ASSURANCES VIE	V	SENEGAL	53,2%

La hausse des souscriptions observée en 2012 (+6,6%) semble avoir permis aux sociétés étudiées d'améliorer leur productivité moyenne. Au cours de l'exercice, la productivité moyenne augmente de 1,6% pour s'établir à 116 millions FCFA.

Cette année, ALLIANZ CAMEROUN ASSURANCES VIE (CAMEROUN) enregistre la prime par employé la plus élevée du marché avec 831 millions FCFA. Elle est suivie par les ASSURANCES ET REASSURANCES DU CONGO (CONGO BRAZZAVILLE) et EGICO SA (GUINEE EQUATORIALE)

Les cinq taux de croissance les plus faibles 2012-2011

Rang	Compagnies	Catégorie	Pays	%
1	LA LOYALE ASSURANCES	NV	COTE D'IVOIRE	-43,6%
2	NSIA GABON	NV	GABON	-37,5%
3	GENERATION NOUVELLE D'ASSURANCES	NV	COTE D'IVOIRE	-36,2%
4	GENERALE DES ASSURANCES VIE	V	BURKINA FASO	-35,8%
5	MUTUELLE D'ASSURANCES DE LA FUCEC	V	TOGO	-33,6%

Source : FANAF 2014

avec des productivités respectives de 641 millions FCFA et 450 millions FCFA.

Suivant la tendance générale du marché, certaines entreprises ont profité de la croissance exceptionnelle de leur chiffre d'affaires pour améliorer substantiellement leur productivité. Il s'agit par exemple de CORIS ASSURANCES (BURKINA FASO), SAAR VIE SENEGAL (SENEGAL), ATLAS ASSURANCES (COTE D'IVOIRE) ou AMSA ASSURANCES VIE (SENEGAL).




Pour nous, tout commence par
la confiance



Tout commence par la confiance

Plateau Avenue du Général De Gaulle (Rue du Commerce)
01 BP 12 263 Abidjan 01
Tél.: +225 20 30 53 53 / Fax: +225 20 32 51 68
E-mail: laloyale@laloyale.net
Site web: www.laloyale.net



Tout commence par la confiance

Plateau Avenue Nogues - Immeuble Woodin, 5ème étage
01 BP 11 885 Abidjan 01
Tél.: +225 20 25 90 52 - 71 / Fax: +225 20 22 95 92
E-mail: laloyalevie@laloyale.net
Site web: www.laloyale.net

Chiffres en francs CFA

Rang		Compagnies	Caté- gorie	Pays	Capital	
2012	2011 ⁽¹⁾				2012	2011 ⁽¹⁾
1	1	ASSURANCES ET REASSURANCES DU CONGO	NV	CONGO BRAZZAVILLE	4 000 000 000	4 000 000 000
2	2	LE MILLENIUM ASSURANCES INTERNATIONALES IARD	NV	COTE D'IVOIRE	3 500 000 000	3 500 000 000
3	3	GROUPEMENT TOGOLAIS D'ASSURANCES (GTA-C2A)	NV	TOGO	3 500 000 000	3 500 000 000
4	4	LES ASSURANCES BLEUES CNAR	NV	MALI	3 383 897 675	3 383 897 675
5	5	SOCIETE AFRICAINE D'ASSURANCES ET DE REASSURANCES	NV	CAMEROUN	3 000 000 000	3 000 000 000
6	6	COLINA SA	NV	COTE D'IVOIRE	3 000 000 000	3 000 000 000
7	7	AMSA ASSURANCES	NV	SENEGAL	2 990 000 000	2 990 000 000
8	8	ACTIVA ASSURANCES	NV	CAMEROUN	2 625 000 000	2 625 000 000
9	9	NSIA COTE D'IVOIRE	NV	COTE D'IVOIRE	2 525 610 000	2 525 610 000
10	10	CHANAS ASSURANCES	NV	CAMEROUN	2 300 000 000	2 300 000 000
11	11	NSIA BENIN	NV	BENIN	2 250 000 000	2 250 000 000
12	12	NSIA VIE COTE D'IVOIRE	V	COTE D'IVOIRE	2 250 000 000	2 250 000 000
13	13	OMNIUM GABONAIS D'ASSURANCES ET DE REASSURANCES	NV	GABON	2 208 000 000	2 208 000 000
14	51	NSIA GABON	NV	GABON	2 200 000 000	1 200 000 000
15	14	AXA ASSURANCES	NV	GABON	2 160 000 000	2 160 000 000
16	15	AXA ASSURANCES SA	NV	SENEGAL	2 116 000 000	2 116 000 000
17	16	AXA ASSURANCES	NV	CAMEROUN	2 083 650 000	2 083 650 000
18	17	AXA ASSURANCES	NV	COTE D'IVOIRE	2 045 800 000	2 045 800 000
19	18	PRO-ASSUR ASSURANCES	NV	CAMEROUN	2 000 000 000	2 000 000 000
20	19	COLINA VIE	V	COTE D'IVOIRE	2 000 000 000	2 000 000 000
21	20	STAM VIE	V	COTE D'IVOIRE	2 000 000 000	2 000 000 000
22	21	UNION DES ASSURANCES DE COTE D'IVOIRE VIE	V	COTE D'IVOIRE	2 000 000 000	2 000 000 000
23	22	COMPAGNIE EURO-AFRICAINE D'ASSURANCES	NV	COTE D'IVOIRE	2 000 000 000	2 000 000 000
24	23	ASSURANCES INDUSTRIELLES ET COMMERCIALES SA	NV	GABON	2 000 000 000	2 000 000 000
25	24	SONAM ASSURANCES SA	NV	SENEGAL	2 000 000 000	2 000 000 000
26	101	SOCIETE NOUVELLE D'ASSURANCES VIE (SONAVIE)	V	MALI	2 000 000 000	1 000 000 000
27	36	SAAR VIE SENEGAL	V	SENEGAL	1 700 000 000	1 500 000 000
28	53	LA GENERALE DES ASSURANCES	NV	BENIN	1 700 000 000	1 187 200 000
29	25	ATLANTIQUE ASSURANCES COTE D'IVOIRE (AACI)	NV	COTE D'IVOIRE	1 666 670 000	1 666 670 000
30	26	ASSURANCES GENERALES DU CAMEROUN	NV	CAMEROUN	1 600 000 000	1 600 000 000
31	27	OMNIUM GABONAIS D'ASSURANCES ET DE REASSURANCES VIE	V	GABON	1 600 000 000	1 600 000 000
32	108	AMSA ASSURANCES VIE	V	SENEGAL	1 600 000 000	1 000 000 000
33	28	SOCIETE NIGERIEENNE D'ASSURANCES ET DE REASSURANCES	NV	NIGER	1 595 004 000	1 595 004 000
34	29	ASSURANCES ET REASSURANCES OMNIBRANCHES	NV	MADAGASCAR	1 534 159 375	1 538 718 020
35	30	ASSURANCES GENERALES DU CONGO	NV	CONGO BRAZZAVILLE	1 500 005 000	1 500 005 000
36	31	COLINA CAMEROUN	NV	CAMEROUN	1 500 000 000	1 500 000 000
37	32	LA LOYALE VIE	V	COTE D'IVOIRE	1 500 000 000	1 500 000 000
38	33	LA LOYALE ASSURANCES	NV	COTE D'IVOIRE	1 500 000 000	1 500 000 000
39	34	EGICO SA	NV	GUINEE EQUATORIALE	1 500 000 000	1 500 000 000
40	35	COMPAGNIE D'ASSURANCE ET REASSURANCE SABU NYUMAN	NV	MALI	1 500 000 000	1 500 000 000
41	37	SONAM ASSURANCES VIE MUTUELLE	V	SENEGAL	1 500 000 000	1 500 000 000
42	38	CNART ASSURANCES SA	NV	SENEGAL	1 500 000 000	1 500 000 000
43	110	UNION DES ASSURANCES DU SENEGAL VIE (UASEN VIE)	V	SENEGAL	1 500 000 000	1 000 000 000
44	39	SOCIETE NATIONALE D'ASSURANCES ET DE REASSURANCES	NV	BURKINA FASO	1 440 000 000	1 440 000 000
45	40	ALLIANZ COTE D'IVOIRE ASSURANCES	NV	COTE D'IVOIRE	1 400 000 000	1 400 000 000
46	41	LA PREVOYANCE ASSURANCES SA	NV	SENEGAL	1 400 000 000	1 400 000 000

Chiffres en francs CFA

Rang		Compagnies	Caté- gorie	Pays	Capital	
2012	2011 ⁽¹⁾				2012	2011 ⁽¹⁾
47	42	COLINA LIFE	V	CAMEROUN	1 350 000 000	1 350 000 000
48	43	NSIA SENEGAL ASSURANCES	NV	SENEGAL	1 350 000 000	1 350 000 000
49	44	FIDELIA ASSURANCES	NV	TOGO	1 350 000 000	1 350 000 000
50	45	COLINA SA	NV	TOGO	1 300 000 000	1 300 000 000
51	46	UNION DES ASSURANCES DU BURKINA IARDT	NV	BURKINA FASO	1 291 100 000	1 291 100 000
52	47	BENEFICIAL LIFE	V	TOGO	1 250 000 000	1 250 000 000
53	48	NSIA CONGO	NV	CONGO BRAZZAVILLE	1 200 000 000	1 200 000 000
54	49	ALLIANCE AFRICAINE D'ASSURANCES SA	NV	COTE D'IVOIRE	1 200 000 000	1 200 000 000
55	50	GENERATION NOUVELLE D'ASSURANCES	NV	COTE D'IVOIRE	1 200 000 000	1 200 000 000
56	52	LA NIGERIEENNE D'ASSURANCE ET DE REASSURANCE	NV	NIGER	1 200 000 000	1 200 000 000
57	54	GARANTIE MUTUELLE DES CADRES	NV	CAMEROUN	1 139 700 000	1 139 700 000
58	55	ASSURANCES GENERALES DU CONGO - VIE (AGC-VIE)	V	CONGO BRAZZAVILLE	1 084 860 000	1 086 860 000
59	56	UNION GENERALE DES ASSURANCES DU NIGER VIE	V	NIGER	1 080 000 000	1 080 000 000
60	57	SOLIDARITE AFRICAINE D'ASSURANCES	NV	COTE D'IVOIRE	1 000 090 000	1 000 090 000
61	136	SERENITY ASSURANCES	NV	COTE D'IVOIRE	1 000 090 000	ND
62	58	L'AFRICAINE VIE BENIN	V	BENIN	1 000 000 000	1 000 000 000
63	59	ASSURANCES ET REASSURANCES DU GOLFE DE GUINEE	V	BENIN	1 000 000 000	1 000 000 000
64	60	AVIE SA	V	BENIN	1 000 000 000	1 000 000 000
65	61	COLINA VIE BENIN	V	BENIN	1 000 000 000	1 000 000 000
66	62	NSIA VIE BENIN	V	BENIN	1 000 000 000	1 000 000 000
67	63	UNION BENINOISE D'ASSURANCES VIE	V	BENIN	1 000 000 000	1 000 000 000
68	64	ALLIANZ BENIN ASSURANCES	NV	BENIN	1 000 000 000	1 000 000 000
69	65	L'AFRICAINE DES ASSURANCES	NV	BENIN	1 000 000 000	1 000 000 000
70	66	LA FEDERALE D'ASSURANCES SA	NV	BENIN	1 000 000 000	1 000 000 000
71	67	ALLIANZ BURKINA ASSURANCES VIE	V	BURKINA FASO	1 000 000 000	1 000 000 000
72	68	GENERALE DES ASSURANCES VIE	V	BURKINA FASO	1 000 000 000	1 000 000 000
73	69	SOCIETE NATIONALE D'ASSURANCES ET DE REASSURANCES VIE	V	BURKINA FASO	1 000 000 000	1 000 000 000
74	70	UNION DES ASSURANCES DU BURKINA VIE	V	BURKINA FASO	1 000 000 000	1 000 000 000
75	71	ALLIANZ BURKINA ASSURANCES	NV	BURKINA FASO	1 000 000 000	1 000 000 000
76	72	COLINA SA	NV	BURKINA FASO	1 000 000 000	1 000 000 000
77	73	CORIS ASSURANCES SA	NV	BURKINA FASO	1 000 000 000	1 000 000 000
78	74	GENERALE DES ASSURANCES	NV	BURKINA FASO	1 000 000 000	1 000 000 000
79	75	RAYNAL ASSURANCES SA	NV	BURKINA FASO	1 000 000 000	1 000 000 000
80	76	ACTIVA VIE	V	CAMEROUN	1 000 000 000	1 000 000 000
81	77	ALLIANZ CAMEROUN ASSURANCES VIE	V	CAMEROUN	1 000 000 000	1 000 000 000
82	78	BENEFICIAL LIFE INSURANCE SA	V	CAMEROUN	1 000 000 000	1 000 000 000
83	79	SAAR ASSURANCES VIE	V	CAMEROUN	1 000 000 000	1 000 000 000
84	80	UNION DES ASSURANCES DU CAMEROUN VIE	V	CAMEROUN	1 000 000 000	1 000 000 000
85	81	ALLIANZ CAMEROUN ASSURANCES	NV	CAMEROUN	1 000 000 000	1 000 000 000
86	82	AREA SA	NV	CAMEROUN	1 000 000 000	1 000 000 000
87	83	CAMEROON INSURANCE (CAMINSUR)	NV	CAMEROUN	1 000 000 000	1 000 000 000
88	84	COMPAGNIE PROFESSIONNELLE D'ASSURANCES	NV	CAMEROUN	1 000 000 000	1 000 000 000
89	85	NSIA CAMEROUN	NV	CAMEROUN	1 000 000 000	1 000 000 000
90	86	SAMARITAN INSURANCE INCORPORATION SA	NV	CAMEROUN	1 000 000 000	1 000 000 000
91	87	ZENITHE INSURANCE SA	NV	CAMEROUN	1 000 000 000	1 000 000 000
92	88	ALLIANZ CENTRAFRIQUE ASSURANCES	NV	CENTRAFRIQUE	1 000 000 000	1 000 000 000

Chiffres en francs CFA

Rang		Compagnies	Caté- gorie	Pays	Capital	
2012	2011 ⁽¹⁾				2012	2011 ⁽¹⁾
93	89	UNION DES ASSURANCES CENTRAFRICAINES	NV	CENTRAFRIQUE	1 000 000 000	1 000 000 000
94	90	NSIA VIE CONGO	V	CONGO BRAZZAVILLE	1 000 000 000	1 000 000 000
95	91	L'ALLIANCE AFRICAINE D'ASSURANCES VIE	V	COTE D'IVOIRE	1 000 000 000	1 000 000 000
96	92	ALLIANZ COTE D'IVOIRE ASSURANCES VIE	V	COTE D'IVOIRE	1 000 000 000	1 000 000 000
97	93	LE MILLENIUM ASSURANCES INTERNATIONALES VIE	V	COTE D'IVOIRE	1 000 000 000	1 000 000 000
98	94	ATLAS ASSURANCES	NV	COTE D'IVOIRE	1 000 000 000	1 000 000 000
99	95	FEDERALE D'ASSURANCES DE COTE D'IVOIRE	NV	COTE D'IVOIRE	1 000 000 000	1 000 000 000
100	96	TROPICAL SOCIETE D'ASSURANCES (TSA-ASSURANCES)	NV	COTE D'IVOIRE	1 000 000 000	1 000 000 000
101	97	NSIA VIE GABON	V	GABON	1 000 000 000	1 000 000 000
102	98	UNION DES ASSURANCES DU GABON VIE (UAG VIE)	V	GABON	1 000 000 000	1 000 000 000
103	99	COLINA SA	NV	GABON	1 000 000 000	1 000 000 000
104	100	NSIA VIE MALI	V	MALI	1 000 000 000	1 000 000 000
105	102	COLINA MALI SA	NV	MALI	1 000 000 000	1 000 000 000
106	103	ASSURANCES LAFIA SA	NV	MALI	1 000 000 000	1 000 000 000
107	104	NOUVELLE ALLIANCE D'ASSURANCES SA	NV	MALI	1 000 000 000	1 000 000 000
108	105	COMPAGNIE D'ASSURANCES ET DE REASSURANCES DU NIGER	NV	NIGER	1 000 000 000	1 000 000 000
109	106	UNION GENERALE DES ASSURANCES DU NIGER	NV	NIGER	1 000 000 000	1 000 000 000
110	107	ALLIANZ SENEGAL ASSURANCES VIE	V	SENEGAL	1 000 000 000	1 000 000 000
111	109	NSIA VIE SENEGAL	V	SENEGAL	1 000 000 000	1 000 000 000
112	111	ALLIANZ SENEGAL ASSURANCES	NV	SENEGAL	1 000 000 000	1 000 000 000
113	112	ASKIA ASSURANCES SA	NV	SENEGAL	1 000 000 000	1 000 000 000
114	113	ASSURANCE SECURITE SENEGALAISE	NV	SENEGAL	1 000 000 000	1 000 000 000
115	114	COMPAGNIE GENERALES D'ASSURANCES SA	NV	SENEGAL	1 000 000 000	1 000 000 000
116	115	COLINA SENEGAL ASSURANCES SA	NV	SENEGAL	1 000 000 000	1 000 000 000
117	116	SALAMA ASSURANCES	NV	SENEGAL	1 000 000 000	1 000 000 000
118	117	SONAC SA	NV	SENEGAL	1 000 000 000	1 000 000 000
119	118	SOCIETE AFRICAINE D'ASSURANCES ET DE REASSURANCES	NV	TCHAD	1 000 000 000	1 000 000 000
120	119	GROUPEMENT TOGOLAIS D'ASSURANCES VIE	V	TOGO	1 000 000 000	1 000 000 000
121	120	NSIA VIE TOGO	V	TOGO	1 000 000 000	1 000 000 000
122	121	UNION DES ASSURANCES DU TOGO VIE	V	TOGO	1 000 000 000	1 000 000 000
123	122	ALLIANZ TOGO ASSURANCES	NV	TOGO	1 000 000 000	1 000 000 000
124	123	LA FEDERALE D'ASSURANCES SA	NV	TOGO	1 000 000 000	1 000 000 000
125	124	NSIA TOGO	NV	TOGO	1 000 000 000	1 000 000 000
126	125	UNION DES ASSURANCES DU TOGO IARD	NV	TOGO	1 000 000 000	1 000 000 000
127	131	ALLIANZ MALI ASSURANCES	NV	MALI	1 000 000 000	500 000 000

(1) Chiffres et rangs 2011 revus au 31/12/2012
ND= non déterminé

Source : FANAF 2014

Les exigences réglementaires adoptées par le passé afin de renforcer la solidité financière des sociétés membres de la zone CIMA ont aujourd'hui conduit à une normalisation de la situation. Avec seulement 50 entreprises (sur un total de 122) dotées d'un capital social supérieur ou égal à 1 milliard FCFA en 2007, la zone FANAF en compte aujourd'hui 127 (sur un total de 136). Restent en deça des 1 milliards FCFA des compagnies telles que: la MATCA (COTE D'IVOIRE), la SOCIETE IVOIRIENNE D'ASSURANCES MUTUELLES (COTE D'IVOIRE), la MUTUELLE D'ASSURANCES DE LA FUCEC (TOGO) et la STAR NATIONALE SA (TCHAD).

Bien que les recapitalisations se fassent moins fréquentes, NSIA

GABON (GABON), SONAVIE (MALI), SAAR VIE SENEGAL (SENEGAL), LA GENERALE DES ASSURANCES (BENIN) et AMSA ASSURANCES VIE (SENEGAL) sont parvenues, cette année, à lever des fonds afin de relever leur capital social.

Le classement des sociétés selon le capital social place cette année les ASSURANCES ET REASSURANCES DU CONGO (CONGO BRAZZAVILLE) en tête avec un capital social de 4 milliards FCFA. Elles sont suivies par le MILLENIUM ASSURANCES INTERNATIONALES IARD (COTE D'IVOIRE) et le GROUPEMENT TOGOLAIS D'ASSURANCES (TOGO) avec chacun 3,5 milliards FCFA.

LE PODIUM : Les trois premières compagnies de chaque marché

Chiffres en milliers de francs CFA

Pays	1 ^{er}	Primes émises	Rang FANAF 2012	2 ^{ème}	Primes émises	Rang FANAF 2012	3 ^{ème}	Primes émises	Rang FANAF 2012
Bénin	LA FEDERALE D'ASSURANCES	3 557 426	15	L'AFRICAIN DES ASSURANCES	2 841 376	23	NSIA BENIN	2 407 672	28
Burkina Faso	SOCIETE NATIONALE D'ASSURANCES ET DE REASSURANCES	2 914 495	21	ALLIANZ BURKINA ASSURANCES	2 170 833	34	GENERALE DES ASSURANCES	2 085 821	35
Burundi*	UCAR SA	479 749	86	-	-	-	-	-	-
Cameroun	SOCIETE AFRICAINE D'ASSURANCES ET DE REASSURANCES	5 228 748	5	GARANTIE MUTUELLE DES CADRES	3 973 692	10	ACTIVA ASSURANCES	3 489 133	17
Centrafrique	ALLIANZ CENTRAFRIQUE ASSURANCES	1 080 716	72	UNION DES ASSURANCES CENTRAFRICAINES	1 018 960	75	-	-	-
Congo Brazzaville	ASSURANCES GENERALES DU CONGO	7 584 150	1	ASSURANCES ET REASSURANCES DU CONGO	4 156 920	8	NSIA CONGO	1 517 880	54
Côte d'Ivoire	COLINA SA	5 178 434	6	ALLIANZ COTE D'IVOIRE ASSURANCES	4 126 245	9	MATCA	3 654 942	13
Gabon	NSIA GABON	6 809 677	2	ASSURANCES INDUSTRIELLES ET COMMERCIALES SA	5 397 824	3	OMNIUM GABONAIS D'ASSURANCES ET DE REASSURANCES	5 300 952	4
Guinée Conakry	NSIA GUINEE CONAKRY	1 677 720	46	-	-	-	-	-	-
Guinée Equatoriale	EGICO SA	3 784 529	11	-	-	-	-	-	-
Madagascar*	ALLIANZ MADAGASCAR ASSURANCES	317 669	87	-	-	-	-	-	-
Mali	COLINA MALI SA	1 786 237	42	LES ASSURANCES BLEUES CNAR	1 600 188	49	ALLIANZ MALI ASSURANCES	1 111 923	71
Niger	SOCIETE NIGERIENNE D'ASSURANCES ET DE REASSURANCES	3 618 010	14	COMPAGNIE D'ASSURANCES ET REASSURANCES DU NIGER	2 732 086	24	UNION GENERALE DES ASSURANCES DU NIGER	2 519 334	26
Sénégal	AXA ASSURANCES SA	3 538 196	16	ASSURANCE SECURITE SENEGALAISE	2 960 627	20	CNART ASSURANCES SA	2 879 957	22
Tchad	STAR NATIONALE SA	2 003 414	36	SOCIETE AFRICAINE D'ASSURANCES ET DE REASSURANCES	1 364 992	60	-	-	-
Togo	NSIA TOGO	1 575 341	50	LA FEDERALE D'ASSURANCES SA	1 296 762	65	COLINA SA	1 223 691	67

Source : FANAF 2014

* Chiffres BICOR, SOCABU et ARO indisponibles.

Chiffres en milliers de francs CFA

Rang		Compagnies	Caté- gorie	Pays	2012		2011 ⁽¹⁾		Δ PE 2012-2011
2012	2011 ⁽¹⁾				Primes émises	S/P ⁽²⁾	Primes émises	S/P ⁽²⁾	
1	6	ASSURANCES GENERALES DU CONGO	NV	CONGO BRAZZAVILLE	7 584 150	86,5%	4 363 163	69,6%	73,8%
2	1	NSIA GABON	NV	GABON	6 809 677	37,0%	6 872 488	39,2%	-0,9%
3	8	ASSURANCES INDUSTRIELLES ET COMMERCIALES SA	NV	GABON	5 397 824	40,0%	4 030 193	25,6%	33,9%
4	2	OMNIUM GABONAIS D'ASSURANCES ET DE REASSURANCES	NV	GABON	5 300 952	29,2%	5 037 964	41,3%	5,2%
5	4	SOCIETE AFRICAINE D'ASSURANCES ET DE REASSURANCES	NV	CAMEROUN	5 228 748	40,7%	4 802 422	48,9%	8,9%
6	3	COLINA SA	NV	COTE D'IVOIRE	5 178 434	25,0%	4 991 875	-10,9%	3,7%
7	5	AXA ASSURANCES	NV	GABON	5 032 156	29,7%	4 491 534	29,6%	12,0%
8	13	ASSURANCES ET REASSURANCES DU CONGO	NV	CONGO BRAZZAVILLE	4 156 920	2,0%	3 466 474	43,6%	19,9%
9	12	ALLIANZ COTE D'IVOIRE ASSURANCES	NV	COTE D'IVOIRE	4 126 245	53,3%	3 473 780	82,4%	18,8%
10	11	GARANTIE MUTUELLE DES CADRES	NV	CAMEROUN	3 973 692	32,0%	3 478 579	16,6%	14,2%
11	9	EGICO SA	NV	GUINEE EQUATORIALE	3 784 529	ND	3 813 936	ND	-0,8%
12	18	COLINA SA	NV	GABON	3 690 488	46,1%	3 020 810	47,1%	22,2%
13	20	MATCA	NV	COTE D'IVOIRE	3 654 942	20,9%	2 890 676	8,3%	26,4%
14	14	SOCIETE NIGERIENNE D'ASSURANCES ET DE REASSURANCES	NV	NIGER	3 618 010	44,9%	3 456 727	33,2%	4,7%
15	7	LA FEDERALE D'ASSURANCES SA	NV	BENIN	3 557 426	31,2%	4 228 829	33,2%	-15,9%
16	10	AXA ASSURANCES SA	NV	SENEGAL	3 538 196	20,4%	3 793 796	26,9%	-6,7%
17	17	ACTIVA ASSURANCES	NV	CAMEROUN	3 489 133	24,1%	3 195 286	15,3%	9,2%
18	19	ALLIANZ CAMEROUN ASSURANCES	NV	CAMEROUN	3 100 888	42,4%	2 999 178	53,8%	3,4%
19	15	NSIA COTE D'IVOIRE	NV	COTE D'IVOIRE	3 021 842	5,9%	3 390 634	39,4%	-10,9%
20	21	ASSURANCE SECURITE SENEGALAISE	NV	SENEGAL	2 960 627	43,1%	2 884 151	42,3%	2,7%
21	16	SOCIETE NATIONALE D'ASSURANCES ET DE REASSURANCES	NV	BURKINA FASO	2 914 495	61,5%	3 211 735	42,2%	-9,3%
22	24	CNART ASSURANCES SA	NV	SENEGAL	2 879 957	14,5%	2 465 896	44,2%	16,8%
23	22	L'AFRICAIN DES ASSURANCES	NV	BENIN	2 841 376	40,7%	2 815 785	52,9%	0,9%
24	26	COMPAGNIE D'ASSURANCES ET DE REASSURANCES DU NIGER	NV	NIGER	2 732 086	31,3%	2 416 717	35,9%	13,0%
25	27	AXA ASSURANCES	NV	CAMEROUN	2 643 335	26,0%	2 336 833	46,7%	13,1%
26	30	UNION GENERALE DES ASSURANCES DU NIGER	NV	NIGER	2 519 334	24,6%	2 255 256	30,1%	11,7%
27	33	LA LOYALE ASSURANCES	NV	COTE D'IVOIRE	2 461 906	29,5%	2 129 911	34,6%	15,6%
28	32	NSIA BENIN	NV	BENIN	2 407 672	18,7%	2 169 625	24,5%	11,0%
29	23	LA PREVOYANCE ASSURANCES SA	NV	SENEGAL	2 366 370	34,9%	2 484 811	42,3%	-4,8%
30	65	COMPAGNIE GENERALES D'ASSURANCES SA	NV	SENEGAL	2 310 691	16,0%	1 245 360	54,8%	85,5%
31	28	ALLIANZ SENEGAL ASSURANCES	NV	SENEGAL	2 301 427	24,8%	2 325 966	22,4%	-1,1%
32	37	AXA ASSURANCES	NV	COTE D'IVOIRE	2 186 119	38,0%	2 012 867	17,7%	8,6%
33	25	LE MILLENIUM ASSURANCES INTERNATIONALES IARD	NV	COTE D'IVOIRE	2 182 580	34,2%	2 422 034	34,7%	-9,9%
34	29	ALLIANZ BURKINA ASSURANCES	NV	BURKINA FASO	2 170 833	23,9%	2 274 467	32,4%	-4,6%
35	50	GENERALE DES ASSURANCES	NV	BURKINA FASO	2 085 821	37,4%	1 570 926	48,7%	32,8%
36	42	STAR NATIONALE SA	NV	TCHAD	2 003 414	20,7%	1 668 370	64,7%	20,1%
37	44	ASKIA ASSURANCES SA	NV	SENEGAL	1 938 177	28,6%	1 643 704	33,8%	17,9%

Classement des compagnies par branche : Automobile

Chiffres en milliers de francs CFA

Rang		Compagnies	Caté- gorie	Pays	2012		2011 ⁽¹⁾		Δ PE 2012-2011
2012	2011 ⁽¹⁾				Primes émises	S/P ⁽²⁾	Primes émises	S/P ⁽²⁾	
38	79	ATLAS ASSURANCES	NV	COTE D'IVOIRE	1 874 270	27,1%	1 014 325	13,7%	84,8%
39	46	COMPAGNIE PROFESSIONNELLE D'ASSURANCES	NV	CAMEROUN	1 855 893	34,3%	1 606 375	33,0%	15,5%
40	55	SAMARITAN INSURANCE INCORPORATION SA	NV	CAMEROUN	1 851 923	54,7%	1 462 995	29,6%	26,6%
41	40	CHANAS ASSURANCES	NV	CAMEROUN	1 826 582	-26,4%	1 929 581	-2,1%	-5,3%
42	51	COLINA MALI SA	NV	MALI	1 786 237	24,5%	1 563 407	32,1%	14,3%
43	71	ALLIANCE AFRICAINE D'ASSURANCES SA	NV	COTE D'IVOIRE	1 749 589	33,4%	1 132 252	11,7%	54,5%
44	39	COLINA CAMEROUN	NV	CAMEROUN	1 740 879	35,2%	1 943 215	85,4%	-10,4%
45	43	GENERATION NOUVELLE D'ASSURANCES	NV	COTE D'IVOIRE	1 708 534	60,3%	1 649 220	4,7%	3,6%
46	72	NSIA GUINEE CONAKRY	NV + V	GUINEE CONAKRY	1 677 720	23,4%	1 126 196	44,6%	49,0%
47	35	AREA SA	NV	CAMEROUN	1 667 710	71,6%	2 047 174	38,8%	-18,5%
48	52	SOLIDARITE AFRICAINE D'ASSURANCES	NV	COTE D'IVOIRE	1 620 941	46,2%	1 552 628	51,7%	4,4%
49	41	LES ASSURANCES BLEUES CNAR	NV	MALI	1 600 188	42,1%	1 924 364	-26,2%	-16,8%
50	57	NSIA TOGO	NV	TOGO	1 575 341	43,6%	1 426 645	31,2%	10,4%
TOTAL DES 50 PREMIERES					150 686 279	34,80%			
Rappel 2011(1)					136 511 135	34,95%			

TOTAL MARCHE FANAF 2012	192 296 491	36,55%
TOTAL MARCHE FANAF 2011⁽¹⁾	184 849 819	35,44%

(1) Chiffres et rangs 2011 revus au 31/12/2012

(2) S/P = Charges sinistres / Primes acquises

ND: non déterminé

Source : FANAF 2014

Les risques automobile ne sont plus les produits les plus souscrits en 2012. Avec 192 milliards FCFA de primes émises, la branche automobile est cette année devancée par la vie qui totalise 27,2% de la production du marché (contre 24,7% pour l'automobile).

Malgré ce changement de statut, les souscriptions automobile connaissent une croissance plus marquée qu'en 2011. En 2012, les primes collectées par les assureurs progressent de 4% contre 1,9% en 2011.

Les 50 premières entreprises enregistrent une croissance bien supérieure. En 2012, leur chiffre d'affaires progresse d'environ 10,4%,

passant de 136 milliards FCFA à 151 milliards FCFA. Désormais, la production du top 50 représente 78,4% des primes automobile contre 75,8% en 2011.

L'analyse de la sinistralité du marché automobile laisse apparaître une aggravation du rapport sinistres à primes des entreprises. En 2012, la charge sinistres représente 36,5% des primes acquises contre 35,4% en 2011. Les entreprises du top 50 affichent, elles, une tendance inverse avec un ratio qui s'améliore de 0,15 point par rapport à 2011 pour se chiffrer à 34,8%.



Société Sénégalaise de Réassurances

Le pari de l'Efficacité

39, Avenue Georges Pompidou, BP: 386 Dakar - SENEGAL
 Tél.: (+221) 33 822 80 89 / Fax: (+221) 33 821 56 52
 Email: senre@senre.sn / Site web : www.senre.sn

LE PODIUM : Les trois premières compagnies de chaque marché

Chiffres en milliers de francs CFA

Pays	1er	Primes émises	Rang FANAF 2012	2ème	Primes émises	Rang FANAF 2012	3ème	Primes émises	Rang FANAF 2012
Bénin	NSIA BENIN	988 009	31	ALLIANZ BENIN	389 007	49	L'AFRICAIN DES ASSURANCES	333 948	53
Burkina Faso	ALLIANZ BURKINA ASSURANCES	910 202	33	SOCIETE NATIONALE D'ASSURANCES ET DE REASSURANCES	798 558	36	COLINA SA	528 794	42
Burundi*	UCAR SA	84 514	74	-	-	-	-	-	-
Cameroun	ACTIVA ASSURANCES	3 397 389	4	COLINA CAMEROUN	1 926 606	11	CHANAS ASSURANCES	1 720 009	14
Centrafrique	ALLIANZ CENTRAFRIQUE ASSURANCES	351 799	51	UNION DES ASSURANCES CENTRAFRICAINES	155 528	69	-	-	-
Congo Brazzaville	ASSURANCES GENERALES DU CONGO	1 810 923	13	NSIA CONGO	1 494 329	18	ASSURANCES ET REASSURANCES DU CONGO	35 105	83
Côte d'Ivoire	COLINA SA	7 947 109	1	LE MILLENIUM ASSURANCES INTERNATIONALES IARD	4 530 104	3	ALLIANZ COTE D'IVOIRE ASSURANCES	2 858 019	7
Gabon	OMNIUM GABONAIS D'ASSURANCES ET DE REASSURANCES	4 987 982	2	NSIA GABON	3 382 527	5	ASSURANCES INDUSTRIELLES ET COMMERCIALES SA	1 688 218	15
Guinée Conakry	NSIA GUINEE CONAKRY	1 099 370	28	-	-	-	-	-	-
Guinée Equatoriale	EGICO SA	351 511	52	-	-	-	-	-	-
Madagascar*	ALLIANZ MADAGASCAR ASSURANCES	745 219	37	-	-	-	-	-	-
Mali	COLINA MALI SA	3 278 582	6	ALLIANZ MALI ASSURANCES	1 276 548	25	ASSURANCES LAFIA SA	657 181	38
Niger	UNION GENERALE DES ASSURANCES DU NIGER	650 811	40	COMPAGNIE D'ASSURANCES ET REASSURANCES DU NIGER	547 426	41	LA NIGERIENNE D'ASSURANCES ET DE REASSURANCES	439 447	44
Sénégal	ALLIANZ SENEGAL ASSURANCES	2 769 210	8	AMSA ASSURANCES	2 252 651	9	NSIA SENEGAL ASSURANCES	1 288 537	23
Tchad	STAR NATIONALE SA	1 594 244	17	SOCIETE AFRICAINE D'ASSURANCES ET DE REASSURANCES	833 487	35	-	-	-
Togo	COLINA SA	1 491 497	19	NSIA TOGO	1 144 079	27	ALLIANZ TOGO ASSURANCES	416 842	45

* Chiffres BICOR, SOCABU et ARO indisponibles.

Source : FANAF 2014

Classement des compagnies par branche : Incendie

Chiffres en milliers de francs CFA

Rang		Compagnies	Caté- gorie	Pays	2012		2011 ⁽¹⁾		Δ PE 2012-2011
2012	2011 ⁽¹⁾				Primes émises	S/P ⁽²⁾	Primes émises	S/P ⁽²⁾	
1	1	COLINA SA	NV	COTE D'IVOIRE	7 947 109	-2,5%	7 949 667	49,6%	0,0%
2	3	OMNIUM GABONAIS D'ASSURANCES ET DE REASSURANCES	NV	GABON	4 987 982	21,8%	3 753 341	13,1%	32,9%
3	2	LE MILLENIUM ASSURANCES INTERNATIONALES IARD	NV	COTE D'IVOIRE	4 530 104	9,3%	4 483 909	16,8%	1,0%
4	5	ACTIVA ASSURANCES	NV	CAMEROUN	3 397 389	60,3%	3 038 051	4,6%	11,8%
5	4	NSIA GABON	NV	GABON	3 382 527	65,6%	3 375 941	19,0%	0,2%
6	16	COLINA MALI SA	NV	MALI	3 278 582	5,3%	1 737 954	31,6%	88,6%
7	6	ALLIANZ COTE D'IVOIRE ASSURANCES	NV	COTE D'IVOIRE	2 858 019	34,6%	2 884 500	13,2%	-0,9%
8	11	ALLIANZ SENEGAL ASSURANCES	NV	SENEGAL	2 769 210	-6,0%	2 624 230	205,6%	5,5%
9	12	AMSA ASSURANCES	NV	SENEGAL	2 252 651	54,5%	1 895 775	72,3%	18,8%
10	10	NSIA COTE D'IVOIRE	NV	COTE D'IVOIRE	2 074 501	95,0%	2 673 199	25,5%	-22,4%
11	7	COLINA CAMEROUN	NV	CAMEROUN	1 926 606	-2,9%	2 831 677	27,5%	-32,0%
12	13	LA LOYALE ASSURANCES	NV	COTE D'IVOIRE	1 873 785	136,1%	1 860 078	10,5%	0,7%
13	14	ASSURANCES GENERALES DU CONGO	NV	CONGO BRAZZAVILLE	1 810 923	43,7%	1 810 465	14,4%	0,0%
14	18	CHANAS ASSURANCES	NV	CAMEROUN	1 720 009	59,6%	1 611 390	-3,9%	6,7%
15	17	ASSURANCES INDUSTRIELLES ET COMMERCIALES SA	NV	GABON	1 688 218	66,1%	1 638 897	112,6%	3,0%
16	25	AXA ASSURANCES	NV	CAMEROUN	1 639 941	21,8%	1 312 756	5,9%	24,9%
17	34	STAR NATIONALE SA	NV	TCHAD	1 594 244	28,0%	862 986	8,6%	84,7%
18	8	NSIA CONGO	NV	CONGO BRAZZAVILLE	1 494 329	123,7%	2 815 995	13,4%	-46,9%
19	30	COLINA SA	NV	TOGO	1 491 497	5,4%	930 145	37,0%	60,4%
20	19	ALLIANZ CAMEROUN ASSURANCES	NV	CAMEROUN	1 484 549	40,9%	1 582 307	3,7%	-6,2%
21	23	AXA ASSURANCES	NV	GABON	1 352 687	31,0%	1 391 197	32,8%	-2,8%
22	24	COLINA SA	NV	GABON	1 307 417	100,4%	1 368 699	22,3%	-4,5%
23	21	NSIA SENEGAL ASSURANCES	NV	SENEGAL	1 288 537	97,3%	1 509 274	176,7%	-14,6%
24	22	LA PREVOYANCE ASSURANCES SA	NV	SENEGAL	1 281 442	-0,9%	1 391 534	49,7%	-7,9%
25	15	ALLIANZ MALI ASSURANCES	NV	MALI	1 276 548	3,2%	1 790 948	4,4%	-28,7%
26	27	SONAM ASSURANCES SA	NV	SENEGAL	1 178 581	32,1%	1 122 420	11,1%	5,0%
27	43	NSIA TOGO	NV	TOGO	1 144 079	-36,8%	634 671	72,6%	80,3%
28	41	NSIA GUINEE CONAKRY	NV + V	GUINEE CONAKRY	1 099 370	63,6%	646 623	14,8%	70,0%
29	32	COLINA SENEGAL ASSURANCES SA	NV	SENEGAL	1 014 645	112,8%	898 303	17,1%	13,0%
30	37	AXA ASSURANCES	NV	COTE D'IVOIRE	994 863	9,1%	790 689	195,6%	25,8%
31	29	NSIA BENIN	NV	BENIN	988 009	26,4%	1 022 738	6,2%	-3,4%
32	20	NSIA CAMEROUN	NV	CAMEROUN	966 795	-10,7%	1 535 034	21,8%	-37,0%
33	33	ALLIANZ BURKINA ASSURANCES	NV	BURKINA FASO	910 202	-7,8%	876 430	59,8%	3,9%
34	28	AXA ASSURANCES SA	NV	SENEGAL	851 201	114,2%	1 057 023	15,7%	-19,5%
35	53	SOCIETE AFRICAINE D'ASSURANCES ET DE REASSURANCES	NV	TCHAD	833 487	5,1%	367 351	-11,4%	126,9%
36	31	SOCIETE NATIONALE D'ASSURANCES ET DE REASSURANCES	NV	BURKINA FASO	798 558	141,5%	909 129	74,5%	-12,2%
37	42	ALLIANZ MADAGASCAR ASSURANCES	NV + V	MADAGASCAR	745 219	19,7%	644 375	19,3%	15,6%

Chiffres en milliers de francs CFA

Rang		Compagnies	Caté- gorie	Pays	2012		2011 ⁽¹⁾		Δ PE 2012-2011
2012	2011 ⁽¹⁾				Primes émises	S/P ⁽²⁾	Primes émises	S/P ⁽²⁾	
38	40	ASSURANCES LAFIA SA	NV	MALI	657 181	14,8%	656 775	46,9%	0,1%
39	35	SOCIETE AFRICAINE D'ASSURANCES ET DE REASSURANCES	NV	CAMEROUN	653 359	39,5%	826 793	-4,3%	-21,0%
40	38	UNION GENERALE DES ASSURANCES DU NIGER	NV	NIGER	650 811	47,4%	733 975	13,5%	-11,3%
41	45	COMPAGNIE D'ASSURANCES ET DE REASSURANCES DU NIGER	NV	NIGER	547 426	33,8%	558 054	39,9%	-1,9%
42	49	COLINA SA	NV	BURKINA FASO	528 794	121,8%	445 249	21,5%	18,8%
43	48	COMPAGNIE GENERALES D'ASSURANCES SA	NV	SENEGAL	451 143	128,0%	511 753	32,3%	-11,8%
44	47	LA NIGERIENNE D'ASSURANCE ET DE REASSURANCE	NV	NIGER	439 447	2,3%	530 005	-41,5%	-17,1%
45	26	ALLIANZ TOGO ASSURANCES	NV	TOGO	416 842	16,5%	1 272 542	9,2%	-67,2%
46	44	ASKIA ASSURANCES SA	NV	SENEGAL	413 523	25,0%	582 600	-27,2%	-29,0%
47	50	UNION DES ASSURANCES DU TOGO IARD	NV	TOGO	402 939	6,2%	427 550	15,1%	-5,8%
48	60	CNART ASSURANCES SA	NV	SENEGAL	402 002	90,6%	290 408	19,0%	38,4%
49	39	ALLIANZ BENIN ASSURANCES	NV	BENIN	389 007	25,6%	678 290	-3,7%	-42,6%
50	46	UNION DES ASSURANCES DU BURKINA IARDT	NV	BURKINA FASO	384 026	31,5%	533 457	8,9%	-28,0%
TOTAL DES 50 PREMIERES					78 570 315	33,73%			
RAPPEL 2011(1)					77 677 152	36,41%			

(1) Chiffres et rangs 2011 revus au 31/12/2012

(2) S/P = Charges sinistres / Primes acquises

ND: non déterminé

TOTAL MARCHÉ FANAF 2012	84 143 866	34,21%
--------------------------------	-------------------	---------------

TOTAL MARCHÉ FANAF 2011⁽¹⁾	87 506 130	34,20%
--	-------------------	---------------

Source : FANAF 2014

Les souscriptions incendie régressent en 2012. Les résultats exceptionnels enregistrés en 2011 ne semblent pas s'être inscrits dans la continuité en 2012. L'année étudiée s'achève ainsi par une baisse de 3,8% du chiffre d'affaires (contre une croissance de 12,1% en 2011). Désormais, les primes incendie s'élèvent à 84,1 milliards FCFA contre 87,5 milliards FCFA en 2011.

Les 50 premières entreprises affichent une tendance contraire au marché. Leur production augmente de 1,1% pour se chiffrer à 78 milliards FCFA.

Au cours de l'exercice, le rapport sinistres à primes de l'ensemble des sociétés étudiées se maintient stable. En 2012, la charge sinistres

représente 34,21% des prime acquises contre 34,20% en 2011.

Les entreprises du top 50 enregistrent quant à elles une amélioration de leur rapport sinistres à primes. Ce dernier perd 2,68 point et s'élève désormais à 33,7%.

Notons tout de même les aggravations importantes des rapports sinistres à primes de NSIA CONGO (+110,3 points), COLINA BURKINA FASO (+100,3 points), AXA SENEGAL (+98,5 points), COLINA SENGAL ASSURANCES (+95,1 points) et COLINA GABON (+78,1 points).

Atlas Magazine
 L'actualité de l'assurance dans le monde

Atlas Magazine

Toute l'actualité de l'assurance

www.atlas-mag.net



LE PODIUM : Les trois premières compagnies de chaque marché

Chiffres en milliers de francs CFA

Pays	1 ^{er}	Primes émises	Rang FANAF 2012	2 ^{ème}	Primes émises	Rang FANAF 2012	3 ^{ème}	Primes émises	Rang FANAF 2012
Bénin	L'AFRICAIN DES ASSURANCES	277 861	44	NSIA BENIN	184 103	51	ALLIANZ BENIN ASSURANCES	79 643	70
Burkina Faso	SOCIETE NATIONALE D'ASSURANCES ET DE REASSURANCES	861 224	23	COLINA SA	744 186	28	ALLIANZ BURKINA ASSURANCES	677 394	29
Burundi*	UCAR SA	73 854	74	-	-	-	-	-	-
Cameroun	CHANAS ASSURANCES	14 694 944	1	AXA ASSURANCES	2 100 909	7	ALLIANZ CAMEROUN ASSURANCES	1 827 426	10
Centrafrique	ALLIANZ CENTRAFRIQUE ASSURANCES	471 318	33	UNION DES ASSURANCES CENTRAFRICAINES	195 841	50	-	-	-
Congo Brazzaville	ASSURANCES ET REASSURANCES DU CONGO	941 068	19	NSIA CONGO	339 424	42	ASSURANCES GENERALES DU CONGO	243 436	46
Côte d'Ivoire	COLINA SA	4 390 709	4	ALLIANZ COTE D'IVOIRE ASSURANCES	2 046 839	8	AXA ASSURANCES	1 977 973	9
Gabon	OMNIUM GABONAIS D'ASSURANCES ET DE REASSURANCES	13 486 729	2	COLINA SA	3 058 380	5	AXA ASSURANCES	2 212 258	6
Guinée Conakry	NSIA GUINEE CONAKRY	104 849	62	-	-	-	-	-	-
Guinée Equatoriale	EGICO SA	784 698	25	-	-	-	-	-	-
Madagascar*	ALLIANZ MADAGASCAR ASSURANCES	225 591	47	-	-	-	-	-	-
Mali	COLINA MALI SA	1 214 606	16	ALLIANZ MALI ASSURANCES	766 055	27	ASSURANCES LAFIA SA	437 524	37
Niger	LA NIGERIENNE D'ASSURANCES ET DE REASSURANCES	868 205	22	COMPAGNIE D'ASSURANCES ET DE REASSURANCES DU NIGER	665 744	31	SOCIETE NIGERIENNE D'ASSURANCES ET DE REASSURANCES	248 032	45
Sénégal	AXA ASSURANCES SA	5 907 458	3	ALLIANZ SENEGAL ASSURANCES	1 267 820	13	SONAM ASSURANCES SA	790 061	24
Tchad	STAR NATIONALE SA	893 662	21	SOCIETE AFRICAINE D'ASSURANCES ET DE REASSURANCES	51 153	80	-	-	-
Togo	NSIA TOGO	894 708	20	UNION DES ASSURANCES DU TOGO IARD	455 160	34	COLINA SA	448 774	36

Source : FANAF 2014

* Chiffres BICOR, SOCABU et ARO indisponibles.

Rang		Compagnies	Caté- gorie	Pays	2012		2011 ⁽¹⁾		Δ PE 2012-2011
2012	2011 ⁽¹⁾				Primes émises	S/P ⁽²⁾	Primes émises	S/P ⁽²⁾	
1	2	CHANAS ASSURANCES	NV	CAMEROUN	14 694 944	4,8%	10 517 530	-0,3%	39,7%
2	1	OMNIUM GABONAIS D'ASSURANCES ET DE REASSURANCES	NV	GABON	13 486 729	1,1%	12 790 708	-0,6%	5,4%
3	3	AXA ASSURANCES SA	NV	SENEGAL	5 907 458	67,2%	5 672 635	92,0%	4,1%
4	4	COLINA SA	NV	COTE D'IVOIRE	4 390 709	19,1%	3 138 489	15,2%	39,9%
5	5	COLINA SA	NV	GABON	3 058 380	3,1%	2 623 291	4,2%	16,6%
6	8	AXA ASSURANCES	NV	GABON	2 212 258	-9,0%	2 079 034	-0,7%	6,4%
7	7	AXA ASSURANCES	NV	CAMEROUN	2 100 909	13,8%	2 143 949	22,3%	-2,0%
8	11	ALLIANZ COTE D'IVOIRE ASSURANCES	NV	COTE D'IVOIRE	2 046 839	30,4%	1 522 013	6,9%	34,5%
9	14	AXA ASSURANCES	NV	COTE D'IVOIRE	1 977 973	3,6%	1 195 103	-0,7%	65,5%
10	6	ALLIANZ CAMEROUN ASSURANCES	NV	CAMEROUN	1 827 426	31,6%	2 306 470	33,0%	-20,8%
11	13	ACTIVA ASSURANCES	NV	CAMEROUN	1 460 495	50,0%	1 255 110	40,2%	16,4%
12	15	NSIA COTE D'IVOIRE	NV	COTE D'IVOIRE	1 408 855	50,5%	1 168 710	39,3%	20,5%
13	16	ALLIANZ SENEGAL ASSURANCES	NV	SENEGAL	1 267 820	2,6%	1 120 518	21,7%	13,1%
14	24	ASSURANCES INDUSTRIELLES ET COMMERCIALES SA	NV	GABON	1 252 979	-4,4%	775 802	15,3%	61,5%
15	12	SOCIETE AFRICAINE D'ASSURANCES ET DE REASSURANCES	NV	CAMEROUN	1 241 843	22,2%	1 267 560	-16,7%	-2,0%
16	28	COLINA MALI SA	NV	MALI	1 214 606	41,1%	685 481	63,8%	77,2%
17	18	NSIA CAMEROUN	NV	CAMEROUN	1 195 720	17,4%	1 041 154	83,2%	14,8%
18	19	NSIA GABON	NV	GABON	1 015 763	-5,0%	980 270	21,6%	3,6%
19	22	ASSURANCES ET REASSURANCES DU CONGO	NV	CONGO BRAZZAVILLE	941 068	-2,4%	865 259	-4,7%	8,8%
20	20	NSIA TOGO	NV	TOGO	894 708	1,3%	955 290	0,2%	-6,3%
21	32	STAR NATIONALE SA	NV	TCHAD	893 662	-8,2%	568 107	6,5%	57,3%
22	17	LA NIGERIEENNE D'ASSURANCE ET DE REASSURANCE	NV	NIGER	868 205	0,0%	1 072 582	-4,6%	-19,1%
23	25	SOCIETE NATIONALE D'ASSURANCES ET DE REASSURANCES	NV	BURKINA FASO	861 224	4,0%	773 883	19,9%	11,3%
24	27	SONAM ASSURANCES SA	NV	SENEGAL	790 061	-4,6%	706 533	7,6%	11,8%
25	10	EGICO SA	NV	GUINEE EQUATORIALE	784 698	ND	1 875 366	ND	-58,2%
26	26	COLINA CAMEROUN	NV	CAMEROUN	784 339	19,4%	741 024	2,0%	5,8%
27	21	ALLIANZ MALI ASSURANCES	NV	MALI	766 055	32,9%	875 183	27,9%	-12,5%
28	29	COLINA SA	NV	BURKINA FASO	744 186	12,1%	607 336	19,2%	22,5%
29	36	ALLIANZ BURKINA ASSURANCES	NV	BURKINA FASO	677 394	27,9%	475 347	39,0%	42,5%
30	23	LA PREVOYANCE ASSURANCES SA	NV	SENEGAL	671 997	64,1%	778 089	38,5%	-13,6%
31	35	COMPAGNIE D'ASSURANCES ET DE REASSURANCES DU NIGER	NV	NIGER	665 744	48,2%	493 919	41,4%	34,8%
32	30	NSIA SENEGAL ASSURANCES	NV	SENEGAL	563 959	5,2%	576 884	3,5%	-2,2%
33	47	ALLIANZ CENTRAFRIQUE ASSURANCES	NV	CENTRAFRIQUE	471 318	14,5%	225 766	489,8%	108,8%
34	44	UNION DES ASSURANCES DU TOGO IARD	NV	TOGO	455 160	1,2%	274 422	40,2%	65,9%
35	34	AMSA ASSURANCES	NV	SENEGAL	453 508	-291,8%	505 259	469,2%	-10,2%
36	31	COLINA SA	NV	TOGO	448 774	10,0%	568 540	3,9%	-21,1%
37	46	ASSURANCES LAFIA SA	NV	MALI	437 524	45,3%	227 225	138,5%	92,6%

Classement des compagnies par branche : Transport

Chiffres en milliers de francs CFA

Rang		Compagnies	Caté- gorie	Pays	2012		2011 ⁽¹⁾		Δ PE 2012-2011
2012	2011 ⁽¹⁾				Primes émises	S/P ⁽²⁾	Primes émises	S/P ⁽²⁾	
38	33	CNART ASSURANCES SA	NV	SENEGAL	378 805	-0,3%	512 415	0,0%	-26,1%
39	45	LE MILLENIUM ASSURANCES INTERNATIONALES IARD	NV	COTE D'IVOIRE	377 583	102,8%	242 413	-250,3%	55,8%
40	42	NOUVELLE ALLIANCE D'ASSURANCES SA	NV	MALI	372 110	141,3%	287 189	24,3%	29,6%
41	77	TROPICAL SOCIETE D'ASSURANCES (TSA-ASSURANCES)	NV	COTE D'IVOIRE	360 339	6,3%	39 549	56,3%	811,1%
42	43	NSIA CONGO	NV	CONGO BRAZZAVILLE	339 424	22,0%	282 968	-1,4%	20,0%
43	50	COLINA SENEGAL ASSURANCES SA	NV	SENEGAL	280 722	0,9%	206 920	-0,9%	35,7%
44	62	L'AFRICAIN DES ASSURANCES	NV	BENIN	277 861	6,0%	109 732	16,0%	153,2%
45	58	SOCIETE NIGERIENNE D'ASSURANCES ET DE REASSURANCES	NV	NIGER	248 032	2,7%	131 835	14,4%	88,1%
46	38	ASSURANCES GENERALES DU CONGO	NV	CONGO BRAZZAVILLE	243 436	3,5%	395 585	6,5%	-38,5%
47	72	ALLIANZ MADAGASCAR ASSURANCES	NV + V	MADAGASCAR	225 591	70,0%	50 265	29,5%	348,8%
48	54	ALLIANZ TOGO ASSURANCES	NV	TOGO	208 845	14,3%	156 770	-6,9%	33,2%
49	48	LA LOYALE ASSURANCES	NV	COTE D'IVOIRE	207 771	18,6%	219 682	10,7%	-5,4%
50	49	UNION DES ASSURANCES CENTRAFRICAINES	NV	CENTRAFRIQUE	195 841	25,3%	214 397	65,3%	-8,7%
TOTAL DES 50 PREMIERES					78 651 650	15,05%			
RAPPEL 2011(1)					68 299 561	20,40%			

(1) Chiffres et rangs 2011 revus au 31/12/2012

(2) S/P = Charges sinistres / Primes acquises

ND: non déterminé

TOTAL MARCHE FANAF 2012	81 950 056	15,43%
TOTAL MARCHE FANAF 2011⁽¹⁾	73 924 462	20,35%

Source : FANAF 2014

En 2012, la production transport connaît une croissance à deux chiffres. Les primes émises dans la branche s'élevèrent à 82 milliards FCFA contre 74 milliards FCFA en 2011. Soit une progression de 10,8%.

Les 50 premières entreprises font face à la même tendance haussière. Leurs souscriptions passent de 68 milliards FCFA en 2011 à 79 milliards FCFA en 2012, soit 15,1% de croissance.

Fait important, l'OMNIUM GABONAIS D'ASSURANCES ET DE REASSURANCES (GABON) perd cette année sa position de leader historique du marché au profit de CHANAS ASSURANCES

(CAMEROUN). Cette dernière profite de l'augmentation de 39,7% de ses primes transport et enregistre un chiffre d'affaires de 15 milliards FCFA.

L'analyse du rapport sinistres à primes de la branche montre une amélioration de ce dernier. Il perd 4,92 points par rapport à l'exercice précédent et s'élève à 15,4% (le plus faible du marché toute branches confondues). Les entreprises du top 50 connaissent la même évolution avec un indicateur qui passe de 20,4% en 2011 à 15,05% en 2012.

LE PODIUM : Les trois premières compagnies de chaque marché

Chiffres en milliers de francs CFA

Pays	1 ^{er}	Primes émises	Rang FANAF 2012	2 ^{ème}	Primes émises	Rang FANAF 2012	3 ^{ème}	Primes émises	Rang FANAF 2012
Bénin	NSIA BENIN	246 788	32	L'AFRICAIN DES ASSURANCES	187 236	37	ALLIANZ BENIN	138 028	42
Burkina Faso	SOCIETE NATIONALE D'ASSURANCES ET DE REASSURANCES	334 148	22	UNION DES ASSURANCES DU BURKINA IARDT	250 590	30	ALLIANZ BURKINA ASSURANCES	217 626	35
Burundi*	UCAR SA	13 425	83	-	-	-	-	-	-
Cameroun	SOCIETE AFRICAINE D'ASSURANCES ET DE REASSURANCES	1 275 279	2	ACTIVA ASSURANCES	608 838	8	ALLIANZ CAMEROUN ASSURANCES	450 414	15
Centrafrique	UNION DES ASSURANCES CENTRAFRICAINES	78 399	59	ALLIANZ CENTRAFRIQUE ASSURANCES	53 519	67	-	-	-
Congo Brazzaville	ASSURANCES GENERALES DU CONGO	1 059 033	4	NSIA CONGO	537 099	11	ASSURANCES ET REASSURANCES DU CONGO	437 355	17
Côte d'Ivoire	COLINA SA	935 102	5	NSIA COTE D'IVOIRE	672 967	7	ALLIANZ COTE D'IVOIRE ASSURANCES	455 626	14
Gabon	COLINA SA	1 289 032	1	NSIA GABON	1 221 903	3	AXA ASSURANCES	594 723	9
Guinée Conakry	NSIA GUINEE CONAKRY	135 654	43	-	-	-	-	-	-
Guinée Equatoriale	EGICO SA	357 654	21	-	-	-	-	-	-
Madagascar*	ALLIANZ MADAGASCAR ASSURANCES	166 378	38	-	-	-	-	-	-
Mali	ASSURANCES LAFIA SA	529 167	12	COLINA MALI SA	308 940	24	ALLIANZ MALI ASSURANCES	154 217	39
Niger	UNION GENERALE DES ASSURANCES DU NIGER	291 181	25	SOCIETE NIGERIENNE D'ASSURANCES ET DE REASSURANCES	267 535	28	COMPAGNIE D'ASSURANCES ET REASSURANCES DU NIGER	143 849	40
Sénégal	AMSA ASSURANCES	765 821	6	SONAM ASSURANCES	497 883	13	ALLIANZ SENEGAL ASSURANCES	440 801	16
Tchad	SOCIETE AFRICAINE D'ASSURANCES ET DE REASSURANCES	320 710	23	STAR NATIONALE SA	129 111	44	-	-	-
Togo	NSIA TOGO	220 261	33	ALLIANZ TOGO ASSURANCES	104 690	50	UNION DES ASSURANCES DU TOGO IARD	94 031	55

* Chiffres BICOR, SOCABU et ARO indisponibles.

Source : FANAF 2014

Classement des compagnies par branche : Responsabilité civile générale

Chiffres en milliers de francs CFA

Rang		Compagnies	Pays	2012		2011 ⁽¹⁾		Δ PE 2012-2011
2012	2011 ⁽¹⁾			Primes émises	S/P ⁽²⁾	Primes émises	S/P ⁽²⁾	
1	5	COLINA SA	GABON	1 289 032	5,3%	985 015	3,9%	30,9%
2	26	SOCIETE AFRICAINE D'ASSURANCES ET DE REASSURANCES	CAMEROUN	1 275 279	-8,1%	294 685	28,1%	332,8%
3	2	NSIA GABON	GABON	1 221 903	25,9%	1 406 554	16,0%	-13,1%
4	3	ASSURANCES GENERALES DU CONGO	CONGO BRAZZAVILLE	1 059 033	47,2%	1 150 984	15,4%	-8,0%
5	6	COLINA SA	COTE D'IVOIRE	935 102	23,7%	910 756	76,2%	2,7%
6	23	AMSA ASSURANCES	SENEGAL	765 821	18,4%	299 436	59,2%	155,8%
7	4	NSIA COTE D'IVOIRE	COTE D'IVOIRE	672 967	-137,1%	1 050 139	34,8%	-35,9%
8	8	ACTIVA ASSURANCES	CAMEROUN	608 838	-55,5%	812 509	56,7%	-25,1%
9	9	AXA ASSURANCES	GABON	594 723	261,7%	684 040	73,9%	-13,1%
10	20	ASSURANCES INDUSTRIELLES ET COMMERCIALES SA	GABON	569 435	53,3%	370 483	63,5%	53,7%
11	17	NSIA CONGO	CONGO BRAZZAVILLE	537 099	102,9%	452 532	-18,8%	18,7%
12	41	ASSURANCES LAFIA SA	MALI	529 167	32,4%	182 501	90,6%	190,0%
13	15	SONAM ASSURANCES SA	SENEGAL	497 883	27,1%	467 875	41,1%	6,4%
14	7	ALLIANZ COTE D'IVOIRE ASSURANCES	COTE D'IVOIRE	455 626	93,2%	884 181	-3,7%	-48,5%
15	16	ALLIANZ CAMEROUN ASSURANCES	CAMEROUN	450 414	35,1%	461 858	-68,6%	-2,5%
16	12	ALLIANZ SENEGAL ASSURANCES	SENEGAL	440 801	-5,8%	619 204	54,3%	-28,8%
17	27	ASSURANCES ET REASSURANCES DU CONGO	CONGO BRAZZAVILLE	437 355	-46,5%	279 919	-72,5%	56,2%
18	14	CHANAS ASSURANCES	CAMEROUN	430 461	51,7%	510 302	171,3%	-15,6%
19	13	LE MILLENIUM ASSURANCES INTERNATIONALES IARD	COTE D'IVOIRE	421 398	82,7%	537 293	21,9%	-21,6%
20	10	OMNIUM GABONAIS D'ASSURANCES ET DE REASSURANCES	GABON	382 764	-62,2%	654 397	86,1%	-41,5%
21	25	EGICO SA	GUINEE EQUATORIALE	357 654	ND	298 578	ND	19,8%
22	30	SOCIETE NATIONALE D'ASSURANCES ET DE REASSURANCES	BURKINA FASO	334 148	18,5%	242 718	10,4%	37,7%
23	38	SOCIETE AFRICAINE D'ASSURANCES ET DE REASSURANCES	TCHAD	320 710	6,9%	210 538	2,7%	52,3%
24	11	COLINA MALI SA	MALI	308 940	0,8%	621 242	1,4%	-50,3%
25	39	UNION GENERALE DES ASSURANCES DU NIGER	NIGER	291 181	20,1%	207 893	12,6%	40,1%
26	31	LA LOYALE ASSURANCES	COTE D'IVOIRE	287 768	ND	237 126	18,9%	21,4%
27	21	AXA ASSURANCES	CAMEROUN	279 457	27,5%	342 032	-9,0%	-18,3%
28	47	SOCIETE NIGERIEENNE D'ASSURANCES ET DE REASSURANCES	NIGER	267 535	53,5%	134 559	4,4%	98,8%
29	18	COLINA CAMEROUN	CAMEROUN	261 412	-17,3%	443 111	494,1%	-41,0%
30	36	UNION DES ASSURANCES DU BURKINA IARDT	BURKINA FASO	250 590	35,2%	218 042	0,2%	14,9%
31	28	NSIA SENEGAL ASSURANCES	SENEGAL	246 871	79,2%	274 031	54,8%	-9,9%
32	37	NSIA BENIN	BENIN	246 788	53,6%	213 025	61,4%	15,8%
33	34	NSIA TOGO	TOGO	220 261	13,0%	229 880	25,5%	-4,2%
34	19	NSIA CAMEROUN	CAMEROUN	218 828	-118,3%	381 254	-36,0%	-42,6%
35	29	ALLIANZ BURKINA ASSURANCES	BURKINA FASO	217 626	48,8%	249 525	-18,8%	-12,8%
36	45	COLINA SENEGAL ASSURANCES SA	SENEGAL	192 664	48,6%	146 978	11,9%	31,1%
37	32	L'AFRICAIN DES ASSURANCES	BENIN	187 236	-0,4%	237 001	-1,3%	-21,0%
38	49	ALLIANZ MADAGASCAR ASSURANCES	MADAGASCAR	166 378	-78,5%	111 907	-113,8%	48,7%
39	55	ALLIANZ MALI ASSURANCES	MALI	154 217	66,7%	87 915	53,9%	75,4%
40	54	COMPAGNIE D'ASSURANCES ET DE REASSURANCES DU NIGER	NIGER	143 849	119,9%	97 550	23,7%	47,5%

Rang		Compagnies	Pays	2012		2011 ⁽¹⁾		Δ PE 2012-2011
2012	2011 ⁽¹⁾			Primes émises	S/P ⁽²⁾	Primes émises	S/P ⁽²⁾	
41	33	AXA ASSURANCES SA	SENEGAL	140 668	70,2%	232 516	20,0%	-39,5%
42	42	ALLIANZ BENIN ASSURANCES	BENIN	138 028	32,2%	168 534	71,0%	-18,1%
43	46	NSIA GUINEE CONAKRY	GUINEE CONAKRY	135 654	-8,2%	140 910	33,3%	-3,7%
44	43	STAR NATIONALE SA	TCHAD	129 111	16,0%	158 571	6,5%	-18,6%
45	92	ZENITHE INSURANCE SA	CAMEROUN	125 507	10,7%	-7 036	-59,6%	-1883,8%
46	50	ASKIA ASSURANCES SA	SENEGAL	124 511	32,6%	110 159	0,5%	13,0%
47	59	SOCIETE IVOIRIENNE D'ASSURANCES MUTUELLES	COTE D'IVOIRE	122 812	0,0%	80 957	3,3%	51,7%
48	40	AXA ASSURANCES	COTE D'IVOIRE	119 086	-102,6%	196 600	-133,5%	-39,4%
49	24	LA PREVOYANCE ASSURANCES SA	SENEGAL	107 524	51,0%	298 816	45,8%	-64,0%
50	35	ALLIANZ TOGO ASSURANCES	TOGO	104 690	-3,3%	224 806	72,8%	-53,4%
TOTAL DES 50 PREMIERES				19 776 805	22,31%			
RAPPEL 2011(1)				19 604 401	26,69%			

(1) Chiffres et rangs 2011 revus au 31/12/2012

(2) S/P = Charges sinistres / Primes acquises

ND: non déterminé

TOTAL MARCHE FANAF 2012	21 677 642	22,36%
TOTAL MARCHE FANAF 2011 ⁽¹⁾	23 854 938	22,62%

Source : FANAF 2014

La tendance dégressive observée dans la branche responsabilité civile en 2011, s'est poursuivie en 2012. Au cours de l'exercice considéré, le volume de primes réalisé par l'ensemble des sociétés étudiées est en recul de 9,1% et ne s'élève plus qu'à 21,7 milliards FCFA. Cette baisse de la production ne s'étend pas aux entreprises du top 50. L'activité de ces assureurs se développe au rythme de 0,8% entre 2011 et 2012.

Notons enfin qu'à l'image de l'ensemble de la zone FANAF, la sinistralité des sociétés de la branche responsabilité civile s'améliore. En 2012, la charge sinistres ne représente plus que 22,36% des primes acquises contre 22,62% en 2011. Cette baisse de la sinistralité est davantage perceptible auprès des 50 premières entreprises de ce classement. Leur ratio sinistres à primes perd 4,37 points par rapport à 2011 et s'élève à 22,31%.

Avec un chiffre d'affaires de 19,8 milliards FCFA, les 50 premiers assureurs augmentent leur part de marché. En 2012, ils cumulent 91,2% des primes souscrites dans la zone contre 82,2% en 2011.



Continental Reinsurance:

L'excellence en prestations de réassurance,
au service de l'Afrique depuis plus de 25 ans.

Coté B+ (Bien) par l'Agence AM Best
Lagos | Douala | Nairobi | Abidjan
info@continental-re.com | www.continental-re.com



LE PODIUM : Les trois premières compagnies de chaque marché

Chiffres en milliers de francs CFA

Pays	1 ^{er}	Primes émises	Rang FANAF 2012	2 ^{ème}	Primes émises	Rang FANAF 2012	3 ^{ème}	Primes émises	Rang FANAF 2012
Bénin	L'AFRICAIN DES ASSURANCES	3 738 865	8	NSIA BENIN	3 148 399	12	LA FEDERALE D'ASSURANCES	423 932	57
Burkina Faso	SOCIETE NATIONALE D'ASSURANCES ET DE REASSURANCES	1 436 573	31	GENERALE DES ASSURANCES	1 314 350	33	COLINA SA	1 157 404	38
Burundi*	UCAR SA	32 776	85	-	-	-	-	-	-
Cameroun	NSIA CAMEROUN	4 436 578	2	AXA ASSURANCES	4 297 335	4	ACTIVA ASSURANCES	4 194 865	6
Centrafrique	UNION DES ASSURANCES CENTRAFRICAINES	506 748	52	ALLIANZ CENTRAFRIQUE ASSURANCES	53 199	83	-	-	-
Congo Brazzaville	NSIA CONGO	2 681 224	17	ASSURANCES GENERALES DU CONGO	1 464 506	30	ASSURANCES ET REASSURANCES DU CONGO	831 462	43
Côte d'Ivoire	COLINA SA	9 035 033	1	NSIA COTE D'IVOIRE	4 333 332	3	ALLIANZ COTE D'IVOIRE ASSURANCES	3 115 817	13
Gabon	OMNIUM GABONAIS D'ASSURANCES ET DE REASSURANCES	4 216 949	5	NSIA GABON	3 944 107	7	COLINA SA	3 448 729	10
Guinée Conakry	NSIA GUINEE CONAKRY	2 050 728	25	-	-	-	-	-	-
Guinée Equatoriale	EGICO SA	1 223 225	36	-	-	-	-	-	-
Madagascar*	ALLIANZ MADAGASCAR ASSURANCES	41 055	84	-	-	-	-	-	-
Mali	COLINA MALI SA	965 567	40	ALLIANZ MALI ASSURANCES	364 516	61	NOUVELLE ALLIANCE D'ASSURANCES SA	300 776	62
Niger	LA NIGERIENNE D'ASSURANCES ET DE REASSURANCES	1 993 207	26	COMPAGNIE D'ASSURANCES ET REASSURANCES DU NIGER	553 061	51	UNION GENERALE DES ASSURANCES DU NIGER	426 695	56
Sénégal	COLINA SENEGAL ASSURANCES SA	2 193 536	24	NSIA SENEGAL ASSURANCES	1 929 024	27	ALLIANZ SENEGAL ASSURANCES	1 850 593	28
Tchad	SOCIETE AFRICAINE D'ASSURANCES ET DE REASSURANCES	826 477	44	STAR NATIONALE SA	792 546	45	-	-	-
Togo	NSIA TOGO	2 394 118	21	UNION DES ASSURANCES DU TOGO IARD	2 332 369	22	COLINA SA	925 957	42

* Chiffres BICOR, SOCABU et ARO indisponibles.

Source : FANAF 2014

Chiffres en milliers de francs CFA

Rang		Compagnies	Pays	2012		2011 ⁽¹⁾		Δ PE 2012-2011
2012	2011 ⁽¹⁾			Primes émises	S/P ⁽²⁾	Primes émises	S/P ⁽²⁾	
1	1	COLINA SA	COTE D'IVOIRE	9 035 033	88,2%	7 347 535	68,8%	23,0%
2	6	NSIA CAMEROUN	CAMEROUN	4 436 578	66,8%	3 726 674	67,8%	19,0%
3	2	NSIA COTE D'IVOIRE	COTE D'IVOIRE	4 333 332	78,3%	5 037 822	63,9%	-14,0%
4	3	AXA ASSURANCES	CAMEROUN	4 297 335	54,5%	4 487 468	45,7%	-4,2%
5	4	OMNIUM GABONAIS D'ASSURANCES ET DE REASSURANCES	GABON	4 216 949	56,4%	4 395 737	61,6%	-4,1%
6	9	ACTIVA ASSURANCES	CAMEROUN	4 194 865	92,4%	3 376 886	86,0%	24,2%
7	5	NSIA GABON	GABON	3 944 107	61,9%	4 178 717	66,1%	-5,6%
8	8	L'AFRICAIN DES ASSURANCES	BENIN	3 738 865	78,4%	3 550 738	79,2%	5,3%
9	12	CHANAS ASSURANCES	CAMEROUN	3 572 658	73,6%	2 870 683	82,0%	24,5%
10	7	COLINA SA	GABON	3 448 729	58,7%	3 560 269	58,0%	-3,1%
11	11	SOCIETE AFRICAINE D'ASSURANCES ET DE REASSURANCES	CAMEROUN	3 301 677	68,7%	3 086 349	75,8%	7,0%
12	10	NSIA BENIN	BENIN	3 148 399	95,4%	3 250 729	93,4%	-3,1%
13	17	ALLIANZ COTE D'IVOIRE ASSURANCES	COTE D'IVOIRE	3 115 817	75,6%	2 376 087	69,6%	31,1%
14	15	AXA ASSURANCES	COTE D'IVOIRE	2 756 308	75,6%	2 518 107	53,4%	9,5%
15	34	TROPICAL SOCIETE D'ASSURANCES (TSA-ASSURANCES)	COTE D'IVOIRE	2 737 380	61,7%	1 306 925	47,3%	109,5%
16	24	COLINA CAMEROUN	CAMEROUN	2 707 567	66,4%	1 844 041	119,1%	46,8%
17	28	NSIA CONGO	CONGO BRAZZAVILLE	2 681 224	58,2%	1 534 915	63,6%	74,7%
18	14	SOCIETE IVOIRIENNE D'ASSURANCES MUTUELLES	COTE D'IVOIRE	2 671 381	39,7%	2 762 444	36,2%	-3,3%
19	21	ASSURANCES INDUSTRIELLES ET COMMERCIALES SA	GABON	2 566 295	46,6%	2 033 847	49,4%	26,2%
20	16	LE MILLENIUM ASSURANCES INTERNATIONALES IARD	COTE D'IVOIRE	2 523 199	63,1%	2 466 098	63,9%	2,3%
21	18	NSIA TOGO	TOGO	2 394 118	69,8%	2 364 459	64,2%	1,3%
22	19	UNION DES ASSURANCES DU TOGO IARD	TOGO	2 332 369	66,5%	2 103 431	68,9%	10,9%
23	31	AXA ASSURANCES	GABON	2 256 297	50,1%	1 387 652	23,0%	62,6%
24	37	COLINA SENEGAL ASSURANCES SA	SENEGAL	2 193 536	71,5%	1 175 566	73,5%	86,6%
25	32	NSIA GUINEE CONAKRY	GUINEE CONAKRY	2 050 728	52,6%	1 359 455	62,5%	50,8%
26	33	LA NIGERIENNE D'ASSURANCE ET DE REASSURANCE	NIGER	1 993 207	67,7%	1 325 359	64,3%	50,4%
27	13	NSIA SENEGAL ASSURANCES	SENEGAL	1 929 024	63,2%	2 840 860	72,6%	-32,1%
28	20	ALLIANZ SENEGAL ASSURANCES	SENEGAL	1 850 593	89,5%	2 087 357	87,7%	-11,3%
29	30	ALLIANZ CAMEROUN ASSURANCES	CAMEROUN	1 556 141	68,5%	1 398 755	69,9%	11,3%
30	50	ASSURANCES GENERALES DU CONGO	CONGO BRAZZAVILLE	1 464 506	8,4%	574 713	1,9%	154,8%
31	43	SOCIETE NATIONALE D'ASSURANCES ET DE REASSURANCES	BURKINA FASO	1 436 573	51,4%	865 216	63,6%	66,0%
32	22	ZENITHE INSURANCE SA	CAMEROUN	1 382 226	32,2%	1 976 587	38,6%	-30,1%
33	29	GENERALE DES ASSURANCES	BURKINA FASO	1 314 350	85,9%	1 515 897	91,6%	-13,3%
34	23	LA LOYALE ASSURANCES	COTE D'IVOIRE	1 245 060	85,3%	1 940 424	72,6%	-35,8%
35	36	AXA ASSURANCES SA	SENEGAL	1 243 597	46,9%	1 226 500	44,6%	1,4%
36	38	EGICO SA	GUINEE EQUATORIALE	1 223 225	ND	1 155 048	ND	5,9%
37	40	GARANTIE MUTUELLE DES CADRES	CAMEROUN	1 212 251	80,1%	1 099 469	66,6%	10,3%
38	42	COLINA SA	BURKINA FASO	1 157 404	69,9%	903 494	54,7%	28,1%

Classement des compagnies par branche : Accidents corporels et maladie

Chiffres en milliers de francs CFA

Rang		Compagnies	Pays	2012		2011 ⁽¹⁾		Δ PE 2012-2011
2012	2011 ⁽¹⁾			Primes émises	S/P ⁽²⁾	Primes émises	S/P ⁽²⁾	
39	46	CNART ASSURANCES SA	SENEGAL	1 110 545	55,0%	764 754	55,7%	45,2%
40	44	COLINA MALI SA	MALI	965 567	36,6%	861 413	46,4%	12,1%
41	26	ATLANTIQUE ASSURANCES COTE D'IVOIRE (AACI)	COTE D'IVOIRE	951 769	66,7%	1 759 307	58,0%	-45,9%
42	47	COLINA SA	TOGO	925 957	88,0%	722 686	52,1%	28,1%
43	53	ASSURANCES ET REASSURANCES DU CONGO	CONGO BRAZZAVILLE	831 462	-15,1%	503 688	-0,4%	65,1%
44	52	SOCIETE AFRICAINE D'ASSURANCES ET DE REASSURANCES	TCHAD	826 477	81,7%	535 600	94,2%	54,3%
45	39	STAR NATIONALE SA	TCHAD	792 546	61,1%	1 120 795	70,1%	-29,3%
46	48	GROUPEMENT TOGOLAIS D'ASSURANCES (GTA-C2A)	TOGO	779 707	59,1%	702 381	70,3%	11,0%
47	25	GENERATION NOUVELLE D'ASSURANCES	COTE D'IVOIRE	715 010	142,2%	1 782 688	76,2%	-59,9%
48	55	RAYNAL ASSURANCES SA	BURKINA FASO	713 140	71,8%	387 054	35,5%	84,2%
49	35	AMSA ASSURANCES	SENEGAL	674 270	61,0%	1 226 957	117,4%	-45,0%
50	54	FEDERALE D'ASSURANCES DE COTE D'IVOIRE	COTE D'IVOIRE	657 501	102,3%	456 947	52,1%	43,9%
TOTAL DES 50 PREMIERES				113 606 854	68,00%			
RAPPEL 2011(1)				103 836 583	65,95%			

TOTAL MARCHE FANAF 2012	121 969 306	67,61%
TOTAL MARCHE FANAF 2011⁽¹⁾	114 004 219	64,72%

(1) Chiffres et rangs 2011 revus au 31/12/2012

(2) S/P = Charges sinistres / Primes acquises

ND: non déterminé

Source : FANAF 2014

Avec un chiffre d'affaires de 122 milliards FCFA en 2012, les risques maladie sont les plus souscrits de la branche non vie après l'automobile. Les souscriptions sur ce marché progressent de 7% par rapport à 2011 (contre 5,2% lors de l'exercice précédent).

Les 50 premières entreprises réalisent quant à elles une production de 114 milliards FCFA contre 104 milliards FCFA en 2011. Soit une croissance de 9,4% en une année. Fort de cette progression, les assureurs du top 50 augmentent leur part de marché. En 2012, ils cumulent 93,1% des souscriptions maladie contre 91,1% en 2011.

En 2012, le ratio sinistres à primes des assureurs maladie s'aggrave. Alors que cette catégorie de risque comptait déjà parmi les branches les plus sinistrées du marché, son rapport sinistres à primes atteint cette année 67,6% (contre 64,7% en 2011) pour l'ensemble du marché et 68% (contre 65,9% en 2011) chez les entreprises du top 50.



Atlas Conseil International
Consultant Assurance et Réassurance

www.group-atlas.com/aci

LE PODIUM : Les trois premières compagnies de chaque marché

Chiffres en milliers de francs CFA

Pays	1 ^{er}	Primes émises	Rang FANAF 2012	2 ^{ème}	Primes émises	Rang FANAF 2012	3 ^{ème}	Primes émises	Rang FANAF 2012
Bénin	COLINA VIE BENIN	2 892 646	23	NSIA VIE BENIN	2 321 311	27	AVIE SA	1 578 867	34
Burkina Faso	UNION DES ASSURANCES DU BURKINA VIE	6 395 687	12	SOCIETE NATIONALE D'ASSURANCES ET DE REASSURANCES VIE	3 999 721	17	ALLIANZ BURKINA ASSURANCES VIE	2 962 394	21
Cameroun	ALLIANZ CAMEROUN ASSURANCES VIE	14 138 236	4	UNION DES ASSURANCES DU CAMEROUN VIE	7 945 064	7	BENEFICIAL LIFE INSURANCE	7 808 352	9
Congo Brazzaville	ASSURANCES GENERALES DU CONGO - VIE (AGC - VIE)	2 859 586	25	NSIA VIE CONGO	1 354 402	36	-	-	-
Côte d'Ivoire	UNION DES ASSURANCES DE COTE D'IVOIRE VIE	22 059 631	1	COLINA VIE	15 933 028	2	NSIA VIE COTE D'IVOIRE	15 807 642	3
Gabon*	OMNIUM GABONAIS D'ASSURANCES ET DE REASSURANCES VIE	7 847 854	8	NSIA VIE GABON	2 113 390	30	-	-	-
Guinée Conakry	NSIA GUINEE CONAKRY	605 643	44	-	-	-	-	-	-
Madagascar	ALLIANZ MADAGASCAR ASSURANCES	950 931	42	-	-	-	-	-	-
Mali	SOCIETE NOUVELLE D'ASSURANCES VIE (SONAVIE)	3 129 289	19	NSIA VIE MALI	2 125 728	29	-	-	-
Niger	UNION GENERALE DES ASSURANCES DU NIGER VIE	3 700 421	18	-	-	-	-	-	-
Sénégal	SONAM ASSURANCES VIE	6 021 473	13	ALLIANZ SENEGAL ASSURANCES VIE	4 447 833	15	UNION DES ASSURANCES DU SENEGAL VIE (UASEN VIE)	4 215 269	16
Togo	GROUPEMENT TOGOLAIS D'ASSURANCES VIE	6 743 656	10	UNION DES ASSURANCES DU TOGO VIE	2 897 126	22	NSIA VIE TOGO	2 878 497	24

Source : FANAF 2014

* Chiffres UAG VIE indisponibles.

Classement des compagnies par branche : Vie

Chiffres en milliers de francs CFA

Rang		Compagnies	Pays	Primes émises	
2012	2011 ⁽¹⁾			2012	2011 ⁽¹⁾
1	1	UNION DES ASSURANCES DE COTE D'IVOIRE VIE	COTE D'IVOIRE	22 059 631	18 014 167
2	2	COLINA VIE	COTE D'IVOIRE	15 933 028	14 566 269
3	3	NSIA VIE COTE D'IVOIRE	COTE D'IVOIRE	15 807 642	14 101 560
4	5	ALLIANZ CAMEROUN ASSURANCES VIE	CAMEROUN	14 138 236	11 753 109
5	4	ALLIANZ COTE D'IVOIRE ASSURANCES VIE	COTE D'IVOIRE	13 026 436	11 891 529
6	7	LE MILLENIUM ASSURANCES INTERNATIONALES VIE	COTE D'IVOIRE	10 476 887	7 941 777
7	8	UNION DES ASSURANCES DU CAMEROUN VIE	CAMEROUN	7 945 064	7 245 950
8	6	OMNIUM GABONAIS D'ASSURANCES ET DE REASSURANCES VIE	GABON	7 847 854	7 969 804
9	9	BENEFICIAL LIFE INSURANCE SA	CAMEROUN	7 808 352	6 930 305
10	13	GROUPEMENT TOGOLAIS D'ASSURANCES VIE	TOGO	6 743 656	5 150 347
11	14	LA LOYALE VIE	COTE D'IVOIRE	6 582 856	5 047 470
12	11	UNION DES ASSURANCES DU BURKINA VIE	BURKINA FASO	6 395 687	5 619 094
13	10	SONAM ASSURANCES VIE MUTUELLE	SENEGAL	6 021 473	6 010 807
14	15	ACTIVA VIE	CAMEROUN	5 260 070	4 368 763
15	16	ALLIANZ SENEGAL ASSURANCES VIE	SENEGAL	4 447 833	4 243 887
16	17	UNION DES ASSURANCES DU SENEGAL VIE (UASEN VIE)	SENEGAL	4 215 269	3 681 536
17	18	SOCIETE NATIONALE D'ASSURANCES ET DE REASSURANCES VIE	BURKINA FASO	3 999 721	3 589 324
18	22	UNION GENERALE DES ASSURANCES DU NIGER VIE	NIGER	3 700 421	2 741 589
19	20	SOCIETE NOUVELLE D'ASSURANCES VIE (SONAVIE)	MALI	3 129 289	3 052 038



- **Gérer** au nom de l'Etat, la **Cession Légale sur les primes et cotisations** des sociétés d'assurances exerçant en République Gabonaise.
- **Effectuer les opérations** de réassurances conventionnelles (facultatives et traités).

SIEGE : Boulevard de Frère Macaire (Face Aéroport International Léon Mba)
 B.P. : 6757 Libreville Gabon Tél. : (241) 01 44 28 44/01 44 28 45 Fax : (241) 01 44 28 46
 Email : infos@scg-reass.com Site web : www.scg-reass.com

Chiffres en milliers de francs CFA

Rang		Compagnies	Pays	Primes émises	
2012	2011 ⁽¹⁾			2012	2011 ⁽¹⁾
20	27	NSIA VIE SENEGAL	SENEGAL	3 028 556	2 368 053
21	31	ALLIANZ BURKINA ASSURANCES VIE	BURKINA FASO	2 962 394	2 159 944
22	21	UNION DES ASSURANCES DU TOGO VIE	TOGO	2 897 126	2 807 285
23	23	COLINA VIE BENIN	BENIN	2 892 646	2 733 026
24	25	NSIA VIE TOGO	TOGO	2 878 497	2 542 542
25	32	ASSURANCES GENERALES DU CONGO - VIE (AGC-VIE)	CONGO BRAZZAVILLE	2 859 586	2 158 704
26	26	SAAR ASSURANCES VIE	CAMEROUN	2 603 565	2 479 552
27	29	NSIA VIE BENIN	BENIN	2 321 311	2 284 405
28	30	COLINA LIFE	CAMEROUN	2 140 811	2 227 414
29	19	NSIA VIE MALI	MALI	2 125 728	3 072 615
30	28	NSIA VIE GABON	GABON	2 113 390	2 303 720
31	33	BENEFICIAL LIFE	TOGO	2 002 071	1 887 031
32	38	AMSA ASSURANCES VIE	SENEGAL	1 932 073	1 351 411
33	24	STAM VIE	COTE D'IVOIRE	1 602 240	2 560 218
34	34	AVIE SA	BENIN	1 578 867	1 802 219
35	36	SAAR VIE SENEGAL	SENEGAL	1 378 964	1 502 851
36	37	NSIA VIE CONGO	CONGO BRAZZAVILLE	1 354 402	1 357 544
37	40	ASSURANCES ET REASSURANCES DU GOLFE DE GUINEE	BENIN	1 271 206	1 212 761
38	41	L'AFRICAIN VIE BENIN	BENIN	1 222 359	1 190 083
39	39	UNION BENINOISE D'ASSURANCES VIE	BENIN	1 170 972	1 222 349
40	44	L'ALLIANCE AFRICAINE D'ASSURANCES VIE	COTE D'IVOIRE	1 065 267	849 503
41	43	MUTUELLE D'ASSURANCES DE LA FUCEC	TOGO	1 024 714	1 088 708
42	45	ALLIANZ MADAGASCAR ASSURANCES	MADAGASCAR	950 931	810 557
43	42	GENERALE DES ASSURANCES VIE	BURKINA FASO	708 072	1 103 280
44	46	NSIA GUINEE CONAKRY	GUINEE CONAKRY	605 643	236 937
45	12	UNION DES ASSURANCES DU GABON VIE (UAG VIE)	GABON	ND	5 226 092
46	35	SOCABU	BURUNDI	ND	1 690 252
TOTAL 2012				212 230 796	
TOTAL 2011⁽¹⁾				196 148 381	

(1) Chiffres et rangs 2011 revus au 31/12/2012
 ND: non déterminé

Source : FANAF 2014

En 2012, l'analyse du marché vie porte sur 46 assureurs contre 50 lors de l'exercice précédent. Malgré cette diminution du nombre de sociétés étudiées, les risques vie sont, pour la première fois, plus souscrits que les risques automobile. Désormais, avec un volume de primes collectées de 212 milliards FCFA, le secteur affiche une croissance de 8,2%. Soit 0,9 points de plus que la hausse enregistrée en 2011-2010.

La nouvelle dimension prise par la branche vie s'explique en partie par le dynamisme affiché par certains assureurs, notamment ivoiriens. Avec un total de 8 compagnies, la Côte d'Ivoire souscrit, cette année encore, à elle seule, plus de 30% des cotisations de la zone.

Our Contacts

HEAD- OFFICE

8TH FLOOR, ZEP-RE PLACE,
LONGONOT ROAD, UPPERHILL
P O BOX42769 - 00100
NAIROBI, KENYA
TEL: +254 204973302
SWITCHBOARD
TEL: +254 20 4973000
FAX: +254 202738444
Email: mail@zep-re.com
Website: http://www.zep-re.com

DOUALA, CAMEROON

AIO BUILDING, 2ND FLOOR
B. P. 12671
CHARLES DE GAULLE AVENUE
BONANJO, DOUALA, CAMEROON
DOUALA, CAMEROON
Tel : +237 33 42 07 67
Fax: +237 33 42 04 72
ployum@zep-re.com

LUSAKA, ZAMBIA

BASE PARK, PLOT 356184,
ALICK NKHATA ROAD
P. O. BOX 36966
LUSAKA, ZAMBIA
TEL : +260 211 252586
FAX: +260 211 251227
Email: smutefo@zep-re.com

ZIMBABWE OFFICE

JOINA CITY, 16TH FLOOR
NORTH WING
CNR JASON MOYO AND INEZ TERRACE
HARARE, ZIMBABWE
Tel: +263 4 777 929/932
Mobile: +263 772 121 997
Dir: +263 4 779 443
Email: jgwatipedza@zep-re.com

KHARTOUM, SUDAN

RETAKAFUL WINDOW
REINSURANCE HOUSE BUILDING
P. O. BOX 3224
KHARTOUM, SUDAN
TELE : +249-183-799357/8
FAX : +249-183-799359
Email : mail@zep-re.com

Notre Vision ■ ■ ■ ■

Devenir sur le marché africain, une Compagnie de Réassurance de réputation mondiale

Notre Mission ■ ■ ■ ■

Offrir à notre clientèle une sécurité de première classe et des services de qualité

Notre Ethique ■ ■ ■ ■

Notre maître mot est l'intégrité
Notre client est Roi
Notre équipe est solidaire et engagée
Notre travail est sacré
Notre entreprise est responsable

Notation A.M. Best

"B+"

Note de Solidité Financière

"bbb"

Cote de Crédit Emetteur

La ZEP-RE s'engage à répondre aux besoins de la Réassurance Africaine par la mise à disposition de sécurités de premier plan dans les branches suivantes : Incendie et risques annexes, Automobile, Accidents et risque divers, Transports, Aviation, Risques Techniques.

La Compagnie s'implique aussi dans des programmes visant à contribuer au développement économique du continent africain à travers :

- » La formation et le renforcement des capacités
- » L'investissement dans les projets de développement
- » L'assistance technique
- » La promotion du commerce et le développement des affaires



Les groupes d'assurance*

* Les classements qui suivent sont établis à partir des chiffres fournis par la FANAF

Primes émises des groupes d'assurance : Vie et Non vie

Chiffres en millions de francs CFA

Groupe NSIA

Compagnies	Catégorie	Pays	Primes émises		Résultats d'exploitation nets	
			2012	2011 ⁽¹⁾	2012	2011 ⁽¹⁾
NSIA GABON	NV	GABON	17 020	17 469	1 492	2 408
NSIA VIE COTE D'IVOIRE	V	COTE D'IVOIRE	15 808	14 102	812	54
NSIA COTE D'IVOIRE	NV	COTE D'IVOIRE	13 588	15 386	1 049	1 055
NSIA CONGO	NV	CONGO BRAZZAVILLE	8 656	8 055	-820	763
NSIA CAMEROUN	NV	CAMEROUN	8 004	7 923	277	432
NSIA BENIN	NV	BENIN	7 431	7 421	251	535
NSIA TOGO	NV	TOGO	6 753	6 675	356	369
NSIA SENEGAL ASSURANCES	NV	SENEGAL	5 878	7 224	350	717
NSIA GUINEE CONAKRY	NV + V	GUINEE CONAKRY	5 764	3 615	1 493	356
NSIA VIE SENEGAL	V	SENEGAL	3 029	2 368	70	169
NSIA VIE TOGO	V	TOGO	2 878	2 543	281	109
NSIA VIE BENIN	V	BENIN	2 321	2 284	175	218
NSIA VIE MALI	V	MALI	2 126	3 073	223	355
NSIA VIE GABON	V	GABON	2 113	2 304	199	210
NSIA VIE CONGO	V	CONGO BRAZZAVILLE	1 354	1 358	-188	-116
TOTAL GROUPE NSIA			102 723	101 800	6 020	7 634

Groupe COLINA

Compagnies	Catégorie	Pays	Primes émises		Résultats d'exploitation nets	
			2012	2011 ⁽¹⁾	2012	2011 ⁽¹⁾
COLINA SA	NV	COTE D'IVOIRE	28 160	25 356	2 318	2 329
COLINA VIE	V	COTE D'IVOIRE	15 933	14 566	547	1 242
COLINA SA	NV	GABON	14 208	12 232	667	586
COLINA MALI SA	NV	MALI	8 403	6 565	795	1 172
COLINA CAMEROUN	NV	CAMEROUN	7 777	8 291	ND	-572
COLINA SENEGAL ASSURANCES SA	NV	SENEGAL	5 241	3 765	294	110
COLINA SA	NV	TOGO	4 335	4 058	145	347
COLINA SA	NV	BURKINA FASO	4 283	3 699	268	201
COLINA VIE BENIN	V	BENIN	2 893	2 733	339	305
COLINA LIFE	V	CAMEROUN	2 141	2 227	32	147
TOTAL GROUPE COLINA			93 374	83 492	5 405	5 867

Groupe ALLIANZ

Compagnies	Catégorie	Pays	Primes émises		Résultats d'exploitation nets	
			2012	2011 ⁽¹⁾	2012	2011 ⁽¹⁾
ALLIANZ COTE D'IVOIRE ASSURANCES	NV	COTE D'IVOIRE	14 192	11 935	1 430	445
ALLIANZ CAMEROUN ASSURANCES VIE	V	CAMEROUN	14 138	11 753	1 324	1 192
ALLIANZ COTE D'IVOIRE ASSURANCES VIE	V	COTE D'IVOIRE	13 026	11 892	1 073	979
ALLIANZ CAMEROUN ASSURANCES	NV	CAMEROUN	9 729	10 357	1 601	1 669
ALLIANZ SENEGAL ASSURANCES	NV	SENEGAL	9 610	9 635	698	-30
ALLIANZ BURKINA ASSURANCES	NV	BURKINA FASO	4 599	4 488	718	581
ALLIANZ SENEGAL ASSURANCES VIE	V	SENEGAL	4 448	4 244	249	323
ALLIANZ MALI ASSURANCES	NV	MALI	3 960	4 264	147	214
ALLIANZ BURKINA ASSURANCES VIE	V	BURKINA FASO	2 962	2 160	140	90
ALLIANZ MADAGASCAR ASSURANCES	NV + V	MADAGASCAR	2 447	1 934	370	164
ALLIANZ CENTRAFRIQUE ASSURANCES	NV	CENTRAFRIQUE	2 071	1 809	462	177
ALLIANZ TOGO ASSURANCES	NV	TOGO	1 635	2 328	120	93
ALLIANZ BENIN ASSURANCES	NV	BENIN	1 595	1 559	17	31
TOTAL GROUPE ALLIANZ			84 412	78 358	8 349	5 928

Chiffres en millions de francs CFA

Groupe SUNU

Compagnies	Catégorie	Pays	Primes émises		Résultats d'exploitation nets	
			2012	2011 ⁽¹⁾	2012	2011 ⁽¹⁾
UNION DES ASSURANCES DE COTE D'IVOIRE VIE	V	COTE D'IVOIRE	22 060	18 014	2 538	1 067
LE MILLENIUM ASSURANCES INTERNATIONALES VIE	V	COTE D'IVOIRE	10 477	7 942	487	385
LE MILLENIUM ASSURANCES INTERNATIONALES IARD	NV	COTE D'IVOIRE	10 035	10 152	981	1 078
UNION DES ASSURANCES DU CAMEROUN VIE	V	CAMEROUN	7 945	7 246	522	383
UNION DES ASSURANCES DU GABON VIE (UAG VIE)	V	GABON	5 226	4 107	126	352
UNION DES ASSURANCES DU TOGO IARD	NV	TOGO	4 325	4 131	162	201
UNION DES ASSURANCES DU SENEGAL VIE (UASEN VIE)	V	SENEGAL	4 215	3 682	154	373
UNION GENERALE DES ASSURANCES DU NIGER	NV	NIGER	4 024	4 135	571	694
UNION GENERALE DES ASSURANCES DU NIGER VIE	V	NIGER	3 700	2 742	-187	-446
UNION DES ASSURANCES DU TOGO VIE	V	TOGO	2 897	2 807	242	191
RAYNAL ASSURANCES SA	NV	BURKINA FASO	2 054	1 522	132	253
UNION DES ASSURANCES CENTRAFRICAINES	NV	CENTRAFRIQUE	1 955	1 782	124	207
AVIE SA	V	BENIN	1 579	1 802	298	322
UNION BENINOISE D'ASSURANCES VIE	V	BENIN	1 171	1 222	77	108
L'ALLIANCE AFRICAINE D'ASSURANCES VIE	V	COTE D'IVOIRE	1 065	850	172	3
TOTAL GROUPE SUNU			82 728	72 136	6 399	5 171

Groupe AXA

Compagnies	Catégorie	Pays	Primes émises		Résultats d'exploitation nets	
			2012	2011 ⁽¹⁾	2012	2011 ⁽¹⁾
AXA ASSURANCES	NV	CAMEROUN	11 160	10 894	958	1 079
AXA ASSURANCES SA	NV	SENEGAL	11 713	11 998	2 462	2 014
AXA ASSURANCES	NV	GABON	11 448	10 033	700	805
AXA ASSURANCES	NV	COTE D'IVOIRE	8 038	6 742	805	605
TOTAL GROUPE AXA			42 359	39 667	4 925	4 503

TOTAL DES CINQ GROUPE (1) 405 596 375 453 31 098 29 103

TOTAL DU MARCHÉ FANAF (2) 779 245 730 792 56 503 57 949

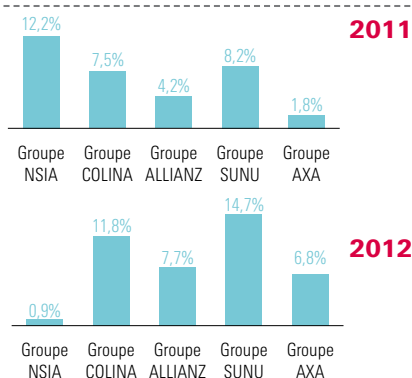
(1) Chiffres 2011 revus au 31/12/2012

ND : non déterminé


%1/2 52,0% 51,4% 55,0% 50,2%

Source : FANAF 2014

Taux de croissance des primes émises



Classement selon les primes émises : Vie et Non vie



Les cinq groupes de la zone FANAF progressent de 8% en 2012. Au cours de l'exercice considéré, leur production cumulée atteint 405 milliards FCFA contre 375 milliards FCFA l'année précédente. Fort de cette augmentation de leur production, les cinq accroissent leur part de marché. Les 57 filiales cumulent 52% des primes émises dans la zone contre 51,4% en 2011.

Comme en 2011, le groupe NSIA occupe la première marche du podium selon le chiffre d'affaires, et ce, malgré un ralentissement de son activité. Il est suivi par les groupes COLINA et ALLIANZ qui améliorent chacun de plus de 3 points leur taux de croissance 2011-2010.

Au sein des filiales, les meilleures performances en termes de primes sont à mettre à l'actif de COLINA COTE D'IVOIRE (28 160 millions FCFA), UNION DES ASSURANCES DE COTE D'IVOIRE VIE (22 060 millions FCFA) et NSIA GABON (17 020 millions FCFA).

Notons enfin que cette année, les cinq groupes améliorent de 6,9% leur résultat net. Avec un bénéfice après impôts cumulé de 31 098 millions FCFA, les cinq totalisent 55% du résultat net de la zone FANAF contre 50,2% en 2011.

Sinistralité et chargements des groupes d'assurance : Vie et Non vie

Groupe COLINA

Compagnies	Catégorie	Pays	S/P		Charges / PE		Ratio combiné	
			2012	2011 ⁽¹⁾	2012	2011 ⁽¹⁾	2012	2011 ⁽¹⁾
COLINA VIE	V	COTE D'IVOIRE	ND	ND	20%	17%	ND	ND
COLINA SA	NV	GABON	38%	32%	23%	27%	61%	59%
COLINA VIE BENIN	V	BENIN	ND	ND	24%	26%	ND	ND
COLINA MALI SA	NV	MALI	19%	30%	25%	29%	44%	59%
COLINA SA	NV	COTE D'IVOIRE	40%	41%	27%	26%	67%	67%
COLINA SENEGAL ASSURANCES SA	NV	SENEGAL	64%	44%	30%	42%	94%	86%
COLINA SA	NV	TOGO	38%	40%	31%	33%	69%	73%
COLINA CAMEROUN	NV	CAMEROUN	30%	45%	32%	29%	62%	74%
COLINA SA	NV	BURKINA FASO	56%	41%	35%	35%	91%	76%
COLINA LIFE	V	CAMEROUN	ND	ND	41%	39%	ND	ND
TOTAL GROUPE COLINA					26%	27%		

Groupe SUNU

Compagnies	Catégorie	Pays	S/P		Charges / PE		Ratio combiné	
			2012	2011 ⁽¹⁾	2012	2011 ⁽¹⁾	2012	2011 ⁽¹⁾
UNION DES ASSURANCES DE COTE D'IVOIRE VIE	V	COTE D'IVOIRE	ND	ND	19%	20%	ND	ND
LE MILLENIUM ASSURANCES INTERNATIONALES VIE	V	COTE D'IVOIRE	ND	ND	22%	21%	ND	ND
UNION DES ASSURANCES DU CAMEROUN VIE	V	CAMEROUN	ND	ND	23%	19%	ND	ND
UNION GENERALE DES ASSURANCES DU NIGER VIE	V	NIGER	ND	ND	23%	33%	ND	ND
AVIE SA	V	BENIN	ND	ND	25%	22%	ND	ND
UNION DES ASSURANCES DU SENEGAL VIE (UASEN VIE)	V	SENEGAL	ND	ND	27%	27%	ND	ND
UNION DES ASSURANCES DU GABON VIE (UAG VIE)	V	GABON	ND	ND	27%	32%	ND	ND
UNION DES ASSURANCES DU TOGO VIE	V	TOGO	ND	ND	29%	29%	ND	ND
LE MILLENIUM ASSURANCES INTERNATIONALES IARD	NV	COTE D'IVOIRE	34%	27%	32%	32%	66%	59%
L'ALLIANCE AFRICAINE D'ASSURANCES VIE	V	COTE D'IVOIRE	ND	ND	37%	40%	ND	ND
RAYNAL ASSURANCES SA	NV	BURKINA FASO	49%	30%	38%	41%	87%	71%
UNION DES ASSURANCES DU TOGO IARD	NV	TOGO	52%	54%	38%	38%	90%	92%
UNION GENERALE DES ASSURANCES DU NIGER	NV	NIGER	38%	31%	41%	39%	79%	70%
UNION BENINOISE D'ASSURANCES VIE	V	BENIN	ND	ND	41%	35%	ND	ND
UNION DES ASSURANCES CENTRAFRICAINES	NV	CENTRAFRIQUE	51%	54%	49%	50%	100%	104%
TOTAL GROUPE SUNU					27%	27%		

Groupe ALLIANZ

Compagnies	Catégorie	Pays	S/P		Charges / PE		Ratio combiné	
			2012	2011 ⁽¹⁾	2012	2011 ⁽¹⁾	2012	2011 ⁽¹⁾
ALLIANZ CAMEROUN ASSURANCES VIE	V	CAMEROUN	ND	ND	11%	12%	ND	ND
ALLIANZ SENEGAL ASSURANCES VIE	V	SENEGAL	ND	ND	19%	18%	ND	ND
ALLIANZ COTE D'IVOIRE ASSURANCES VIE	V	COTE D'IVOIRE	ND	ND	20%	17%	ND	ND
ALLIANZ BURKINA ASSURANCES VIE	V	BURKINA FASO	ND	ND	23%	29%	ND	ND
ALLIANZ MADAGASCAR ASSURANCES	NV + V	MADAGASCAR	29%	21%	30%	41%	59%	62%
ALLIANZ COTE D'IVOIRE ASSURANCES	NV	COTE D'IVOIRE	56%	45%	30%	32%	86%	77%
ALLIANZ SENEGAL ASSURANCES	NV	SENEGAL	23%	93%	35%	36%	58%	129%
ALLIANZ CAMEROUN ASSURANCES	NV	CAMEROUN	34%	44%	35%	32%	69%	76%
ALLIANZ MALI ASSURANCES	NV	MALI	25%	25%	42%	37%	67%	62%
ALLIANZ BURKINA ASSURANCES	NV	BURKINA FASO	24%	37%	43%	45%	67%	82%
ALLIANZ CENTRAFRIQUE ASSURANCES	NV	CENTRAFRIQUE	40%	95%	47%	50%	87%	145%
ALLIANZ TOGO ASSURANCES	NV	TOGO	32%	25%	50%	31%	82%	56%
ALLIANZ BENIN ASSURANCES	NV	BENIN	22%	15%	53%	57%	75%	72%
TOTAL GROUPE ALLIANZ					28%	29%		

Groupe NSIA

Compagnies	Catégorie	Pays	S/P		Charges / PE		Ratio combiné		
			2012	2011 ⁽¹⁾	2012	2011 ⁽¹⁾	2012	2011 ⁽¹⁾	
NSIA VIE COTE D'IVOIRE	V	COTE D'IVOIRE	ND	ND	28%	26%	ND	ND	
NSIA VIE SENEGAL	V	SENEGAL	ND	ND	29%	29%	ND	ND	
NSIA VIE TOGO	V	TOGO	ND	ND	30%	26%	ND	ND	
NSIA GUINEE CONAKRY	NV + V	GUINEE CONAKRY	42%	45%	32%	36%	74%	81%	
NSIA VIE BENIN	V	BENIN	ND	ND	34%	29%	ND	ND	
NSIA GABON	NV	GABON	44%	37%	35%	33%	79%	70%	
NSIA TOGO	NV	TOGO	33%	41%	36%	34%	69%	75%	
NSIA CAMEROUN	NV	CAMEROUN	38%	52%	38%	32%	76%	84%	
NSIA BENIN	NV	BENIN	53%	52%	40%	39%	93%	91%	
NSIA CONGO	NV	CONGO BRAZZAVILLE	67%	24%	41%	40%	108%	64%	
NSIA COTE D'IVOIRE	NV	COTE D'IVOIRE	42%	44%	44%	38%	86%	82%	
NSIA SENEGAL ASSURANCES	NV	SENEGAL	50%	79%	45%	38%	95%	117%	
NSIA VIE GABON	V	GABON	ND	ND	45%	39%	ND	ND	
NSIA VIE CONGO	V	CONGO BRAZZAVILLE	ND	ND	47%	64%	ND	ND	
NSIA VIE MALI	V	MALI	ND	ND	67%	52%	ND	ND	
TOTAL GROUPE NSIA					37%	35%			

Groupe AXA

Compagnies	Catégorie	Pays	S/P		Charges / PE		Ratio combiné		
			2012	2011 ⁽¹⁾	2012	2011 ⁽¹⁾	2012	2011 ⁽¹⁾	
AXA ASSURANCES SA	NV	SENEGAL	53%	57%	41%	42%	94%	99%	
AXA ASSURANCES	NV	CAMEROUN	33%	33%	41%	43%	74%	76%	
AXA ASSURANCES	NV	COTE D'IVOIRE	35%	46%	44%	49%	79%	95%	
AXA ASSURANCES	NV	GABON	38%	25%	49%	50%	87%	75%	
TOTAL GROUPE AXA					44%	46%			

(1) Chiffres 2011 revus au 31/12/2012
ND : non déterminé

TOTAL DES CINQ GROUPE	31%	32%
TOTAL DU MARCHE FANAF	35%	36%

Source : FANAF 2014

Classement selon les chargements

Les chargements des cinq groupes de la zone FANAF restent relativement stables en 2012. A l'image du marché, le taux de chargement des cinq perd un point par rapport à 2011 pour s'établir à 31% au cours de l'exercice.

En 2012, la tête du podium selon les chargements reste inchangée. Le groupe COLINA (26%) occupe toujours la première place. Il est suivi cette année par le groupe SUNU qui devance ALLIANZ à la faveur d'un taux de chargement de 27%.

Notons que les chargements les plus faibles sont cette année à mettre à l'actif de la filiale camerounaise d'ALLIANZ, ALLIANZ CAMEROUN ASSURANCES VIE avec un taux de chargement de 11%. Suite à une perte conséquente de son chiffre d'affaires, NSIA VIE MALI se présente comme la société qui, parmi les filiales de groupe, comptabilise le taux de chargement le plus élevé en 2012 (67%).

Primes émises des groupes d'assurance: Non vie

Groupe NSIA

Chiffres en millions de francs CFA

Compagnies	Pays	Primes émises		Résultats d'exploitation nets	
		2012	2011 ⁽¹⁾	2012	2011 ⁽¹⁾
NSIA GABON	GABON	17 020	17 469	1 492	2 408
NSIA COTE D'IVOIRE	COTE D'IVOIRE	13 588	15 386	1 049	1 055
NSIA CONGO	CONGO BRAZZAVILLE	8 656	8 055	-820	763
NSIA CAMEROUN	CAMEROUN	8 004	7 923	277	432
NSIA BENIN	BENIN	7 431	7 421	251	535
NSIA TOGO	TOGO	6 753	6 675	356	369
NSIA SENEGAL ASSURANCES	SENEGAL	5 878	7 224	350	717
NSIA GUINEE CONAKRY*	GUINEE CONAKRY	5 764	3 615	1 493	356
TOTAL GROUPE NSIA		73 094	73 768	4 448	6 635

Groupe COLINA

Compagnies	Pays	Primes émises		Résultats d'exploitation nets	
		2012	2011 ⁽¹⁾	2012	2011 ⁽¹⁾
COLINA SA	COTE D'IVOIRE	28 160	25 356	2 318	2 329
COLINA SA	GABON	14 208	12 232	667	586
COLINA MALI SA	MALI	8 403	6 565	795	1 172
COLINA CAMEROUN	CAMEROUN	7 777	8 291	ND	-572
COLINA SENEGAL ASSURANCES SA	SENEGAL	5 241	3 765	294	110
COLINA SA	TOGO	4 335	4 058	145	347
COLINA SA	BURKINA FASO	4 283	3 699	268	201
TOTAL GROUPE COLINA		72 407	63 966	4 487	4 173

Groupe ALLIANZ

Compagnies	Pays	Primes émises		Résultats d'exploitation nets	
		2012	2011 ⁽¹⁾	2012	2011 ⁽¹⁾
ALLIANZ COTE D'IVOIRE ASSURANCES	COTE D'IVOIRE	14 192	11 935	1 430	445
ALLIANZ CAMEROUN ASSURANCES	CAMEROUN	9 729	10 357	1 601	1 669
ALLIANZ SENEGAL ASSURANCES	SENEGAL	9 610	9 635	698	-30
ALLIANZ BURKINA ASSURANCES	BURKINA FASO	4 599	4 488	718	581
ALLIANZ MALI ASSURANCES	MALI	3 960	4 264	147	214
ALLIANZ MADAGASCAR ASSURANCES*	MADAGASCAR	2 447	1 934	370	164
ALLIANZ CENTRAFRIQUE ASSURANCES	CENTRAFRIQUE	2 071	1 809	462	177
ALLIANZ TOGO ASSURANCES	TOGO	1 635	2 328	120	93
ALLIANZ BENIN ASSURANCES	BENIN	1 595	1 559	17	31
TOTAL GROUPE ALLIANZ		49 838	48 309	5 563	3 344

Groupe AXA

Compagnies	Pays	Primes émises		Résultats d'exploitation nets	
		2012	2011 ⁽¹⁾	2012	2011 ⁽¹⁾
AXA ASSURANCES SA	SENEGAL	11 713	11 998	2 462	2 014
AXA ASSURANCES	GABON	11 448	10 033	700	805
AXA ASSURANCES	CAMEROUN	11 160	10 894	958	1 079
AXA ASSURANCES	COTE D'IVOIRE	8 038	6 742	805	605
TOTAL GROUPE AXA		42 359	39 667	4 925	4 503

Chiffres en millions de francs CFA

Groupe SUNU

Compagnies	Pays	Primes émises		Résultats d'exploitation nets	
		2012	2011 ⁽¹⁾	2012	2011 ⁽¹⁾
LE MILLENIUM ASSURANCES INTERNATIONALES IARD	COTE D'IVOIRE	10 035	10 152	981	1 078
UNION DES ASSURANCES DU TOGO IARD	TOGO	4 325	4 131	162	201
UNION GENERALE DES ASSURANCES DU NIGER	NIGER	4 024	4 135	571	694
RAYNAL ASSURANCES SA	BURKINA FASO	2 054	1 522	132	253
UNION DES ASSURANCES CENTRAFRICAINES	CENTRAFRIQUE	1 955	1 782	124	207
TOTAL GROUPE SUNU		22 393	21 722	1 970	2 433
TOTAL DES CINQ GROUPE (1)		260 091	247 432	21 393	21 088
TOTAL DU MARCHÉ FANAF NON VIE (2)		567 014	534 644	45 217	45 546
%1/2		45,9%	46,3%	47,3%	46,3%

(1) Chiffres 2011 revus au 31/12/2012
 ND : non déterminé

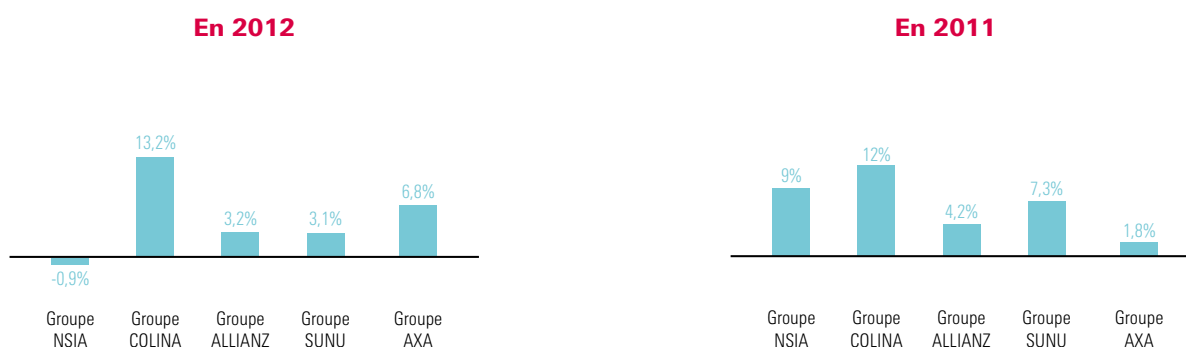
Source : FANAF 2014

* La production vie étant marginale, elle a été inclus dans le total des primes émises.

Classement selon les primes émises : Non vie



Taux de croissance des primes émises non vie



La production non vie des groupes augmente de 5,1% en 2012 (contre 6,1% pour l'ensemble de la branche dommages). Avec un chiffre d'affaires de 260 milliards FCFA, le club des cinq totalise 45,9% des souscriptions de la zone (contre 46,3% en 2011).

Cette année, le classement selon les primes reste dominé par le groupe NSIA (73 094 millions FCFA) qui constate une baisse de ses cotisations en raison du repli de l'activité de ses filiales ivoirienne et sénégalaise.

Le groupe COLINA (72 407 millions FCFA) se classe second et enregistre pour la deuxième année consécutive, une croissance

à deux chiffres. Il manque de peu de ravir la première place du classement à NSIA.

Le groupe ALLIANZ se maintient à la troisième place de ce podium malgré une croissance moins importante qu'en 2011 (3,2% contre 4,2% lors de l'exercice précédent).

Notons que contrairement à l'ensemble du marché dommages qui constate une diminution de son résultat net, les groupes améliorent très légèrement le leur (+1,4%). En 2012, ils totalisent 47,3% du bénéfice des assureurs non vie de la zone.

Groupe COLINA

Compagnies	Pays	S/P		Charges / PE		Ratio combiné	
		2012	2011 ⁽¹⁾	2012	2011 ⁽¹⁾	2012	2011 ⁽¹⁾
COLINA MALI SA	MALI	19%	30%	25%	29%	44%	59%
COLINA SA	GABON	38%	32%	23%	27%	61%	59%
COLINA CAMEROUN	CAMEROUN	30%	45%	32%	29%	62%	74%
COLINA SA	COTE D'IVOIRE	40%	41%	27%	26%	67%	68%
COLINA SA	TOGO	38%	40%	31%	33%	69%	73%
COLINA SA	BURKINA FASO	56%	41%	35%	35%	91%	76%
COLINA SENEGAL ASSURANCES SA	SENEGAL	64%	44%	30%	42%	94%	86%
TOTAL GROUPE COLINA		37%	39%	27%	29%	64%	68%

Groupe ALLIANZ

Compagnies	Pays	S/P		Charges / PE		Ratio combiné	
		2012	2011 ⁽¹⁾	2012	2011 ⁽¹⁾	2012	2011 ⁽¹⁾
ALLIANZ SENEGAL ASSURANCES	SENEGAL	23%	93%	35%	36%	58%	129%
ALLIANZ MADAGASCAR ASSURANCES	MADAGASCAR	29%	21%	30%	41%	59%	62%
ALLIANZ MALI ASSURANCES	MALI	25%	25%	42%	37%	67%	62%
ALLIANZ BURKINA ASSURANCES	BURKINA FASO	24%	37%	43%	45%	67%	82%
ALLIANZ CAMEROUN ASSURANCES	CAMEROUN	34%	44%	35%	32%	69%	76%
ALLIANZ BENIN ASSURANCES	BENIN	22%	15%	53%	57%	75%	72%
ALLIANZ TOGO ASSURANCES	TOGO	32%	25%	50%	31%	82%	56%
ALLIANZ COTE D'IVOIRE ASSURANCES	COTE D'IVOIRE	56%	45%	30%	32%	86%	77%
ALLIANZ CENTRAFRIQUE ASSURANCES	CENTRAFRIQUE	40%	95%	47%	50%	87%	145%
TOTAL GROUPE ALLIANZ		36%	51%	37%	37%	73%	88%

Groupe SUNU

Compagnies	Pays	S/P		Charges / PE		Ratio combiné	
		2012	2011 ⁽¹⁾	2012	2011 ⁽¹⁾	2012	2011 ⁽¹⁾
LE MILLENIUM ASSURANCES INTERNATIONALES IARD	COTE D'IVOIRE	34%	27%	32%	32%	66%	59%
UNION GENERALE DES ASSURANCES DU NIGER	NIGER	38%	31%	41%	39%	79%	70%
RAYNAL ASSURANCES SA	BURKINA FASO	49%	30%	38%	41%	87%	71%
UNION DES ASSURANCES DU TOGO IARD	TOGO	52%	54%	38%	38%	90%	92%
UNION DES ASSURANCES CENTRAFRICAINES	CENTRAFRIQUE	51%	54%	49%	50%	100%	104%
TOTAL GROUPE SUNU		41%	35%	37%	37%	78%	72%

Groupe NSIA

Compagnies	Pays	S/P		Charges / PE		Ratio combiné	
		2012	2011 ⁽¹⁾	2012	2011 ⁽¹⁾	2012	2011 ⁽¹⁾
NSIA TOGO	TOGO	33%	41%	36%	34%	69%	75%
NSIA GUINEE CONAKRY	GUINEE CONAKRY	42%	45%	32%	36%	74%	81%
NSIA CAMEROUN	CAMEROUN	38%	52%	38%	32%	76%	84%
NSIA GABON	GABON	44%	37%	35%	33%	79%	70%
NSIA COTE D'IVOIRE	COTE D'IVOIRE	42%	44%	44%	38%	86%	82%
NSIA BENIN	BENIN	53%	52%	40%	39%	93%	91%
NSIA SENEGAL ASSURANCES	SENEGAL	50%	79%	45%	38%	95%	117%
NSIA CONGO	CONGO BRAZZAVILLE	67%	24%	41%	40%	108%	64%
TOTAL GROUPE NSIA		46%	45%	39%	36%	85%	81%

Groupe AXA

Compagnies	Pays	S/P		Charges / PE		Ratio combiné	
		2012	2011 ⁽¹⁾	2012	2011 ⁽¹⁾	2012	2011 ⁽¹⁾
AXA ASSURANCES	CAMEROUN	33%	33%	41%	43%	74%	76%
AXA ASSURANCES	COTE D'IVOIRE	35%	46%	44%	49%	79%	95%
AXA ASSURANCES	GABON	38%	25%	49%	50%	87%	75%
AXA ASSURANCES SA	SENEGAL	53%	57%	41%	42%	94%	99%
TOTAL GROUPE AXA		41%	40%	44%	46%	85%	86%

TOTAL DES CINQ GROUPE	40%	43%	36%	36%	76%	79%
TOTAL DU MARCHÉ FANAF NON VIE	37%	38%	38%	39%	75%	77%

(1) Chiffres 2011 revus au 31/12/2012
ND : non déterminé

Source : FANAF 2014

Classement selon les chargements : Non vie



Classement selon le ratio combiné



Le marché non vie enregistre une amélioration de ses principaux indicateurs techniques en 2012. Le rapport sinistres à primes et le taux de chargement perdent chacun un point au cours de l'exercice et tombent respectivement à 37% et 38%.

Au niveau des groupes, la bonne tenue des ratios techniques se fait également ressentir. Le taux de chargement se maintient stable à 36% tandis que le rapport sinistres à primes perd 3 points par rapport à l'exercice précédent.

Prises individuellement, les performances des groupes permettent de souligner :

- l'excellente maîtrise des coûts affichée par le groupe COLINA. Le taux de chargement y perd 2 points pour s'établir à 27%.

- l'amélioration conséquente du rapport sinistres à primes du groupe ALLIANZ qui lui permet d'afficher la deuxième meilleure marge technique des groupes.

- la sortie du groupe NSIA des podiums selon les chargements et le ratio combiné en raison d'une détérioration de ses indicateurs techniques.

Chiffres en millions de francs CFA

Groupe SUNU

Compagnies	Pays	Primes émises		Résultats d'exploitation nets		Charges / PE	
		2012	2011 ⁽¹⁾	2012	2011 ⁽¹⁾	2012	2011 ⁽¹⁾
UNION DES ASSURANCES DE COTE D'IVOIRE VIE	COTE D'IVOIRE	22 060	18 014	2 538	1 067	19%	20%
LE MILLENIUM ASSURANCES INTERNATIONALES VIE	COTE D'IVOIRE	10 477	7 942	487	385	22%	21%
UNION DES ASSURANCES DU CAMEROUN VIE	CAMEROUN	7 945	7 246	522	383	23%	19%
UNION DES ASSURANCES DU GABON VIE (UAG VIE)	GABON	5 226	4 107	126	352	27%	32%
UNION DES ASSURANCES DU SENEGAL VIE (UASEN VIE)	SENEGAL	4 215	3 682	154	373	27%	27%
UNION GENERALE DES ASSURANCES DU NIGER VIE	NIGER	3 700	2 742	-187	-446	23%	33%
UNION DES ASSURANCES DU TOGO VIE	TOGO	2 897	2 807	242	191	29%	29%
AVIE SA	BENIN	1 579	1 802	298	322	25%	22%
UNION BENINOISE D'ASSURANCES VIE	BENIN	1 171	1 222	77	108	41%	35%
L'ALLIANCE AFRICAINE D'ASSURANCES VIE	COTE D'IVOIRE	1 065	850	172	3	37%	40%
TOTAL GROUPE SUNU		60 335	50 414	4 429	2 738	23%	23%

Groupe ALLIANZ

Compagnies	Pays	Primes émises		Résultats d'exploitation nets		Charges / PE	
		2012	2011 ⁽¹⁾	2012	2011 ⁽¹⁾	2012	2011 ⁽¹⁾
ALLIANZ CAMEROUN ASSURANCES VIE	CAMEROUN	14 138	11 753	1 324	1 192	11%	12%
ALLIANZ COTE D'IVOIRE ASSURANCES VIE	COTE D'IVOIRE	13 026	11 892	1 073	979	20%	17%
ALLIANZ SENEGAL ASSURANCES VIE	SENEGAL	4 448	4 244	249	323	19%	18%
ALLIANZ BURKINA ASSURANCES VIE	BURKINA FASO	2 962	2 160	140	90	23%	29%
TOTAL GROUPE ALLIANZ		34 574	30 049	2 786	2 584	16%	16%

Groupe NSIA

Compagnies	Pays	Primes émises		Résultats d'exploitation nets		Charges / PE	
		2012	2011 ⁽¹⁾	2012	2011 ⁽¹⁾	2012	2011 ⁽¹⁾
NSIA VIE COTE D'IVOIRE	COTE D'IVOIRE	15 808	14 102	812	54	28%	26%
NSIA VIE SENEGAL	SENEGAL	3 029	2 368	70	169	29%	29%
NSIA VIE TOGO	TOGO	2 878	2 543	281	109	30%	26%
NSIA VIE BENIN	BENIN	2 321	2 284	175	218	34%	29%
NSIA VIE MALI	MALI	2 126	3 073	223	355	67%	52%
NSIA VIE GABON	GABON	2 113	2 304	199	210	45%	39%
NSIA VIE CONGO	CONGO BRAZZAVILLE	1 354	1 358	-188	-116	47%	64%
TOTAL GROUPE NSIA		29 629	28 032	1 572	999	33%	32%

Groupe COLINA

Compagnies	Pays	Primes émises		Résultats d'exploitation nets		Charges / PE	
		2012	2011 ⁽¹⁾	2012	2011 ⁽¹⁾	2012	2011 ⁽¹⁾
COLINA VIE	COTE D'IVOIRE	15 933	14 566	547	1 242	20%	17%
COLINA VIE BENIN	BENIN	2 893	2 733	339	305	24%	26%
COLINA LIFE	CAMEROUN	2 141	2 227	32	147	41%	39%
TOTAL GROUPE COLINA		20 967	19 526	918	1 694	23%	21%

TOTAL DES QUATRE GROUPES (1) 145 505 128 021 9 705 8 015 23% 23%

TOTAL DU MARCHE FANAF VIE (2) 212 231 196 148 11 286 12 403 27% 27%

%1/2 68,6% 65,3% 86,0% 64,6%

(1) Chiffres 2011 revus au 31/12/2012
ND: non déterminé

Source : FANAF 2014

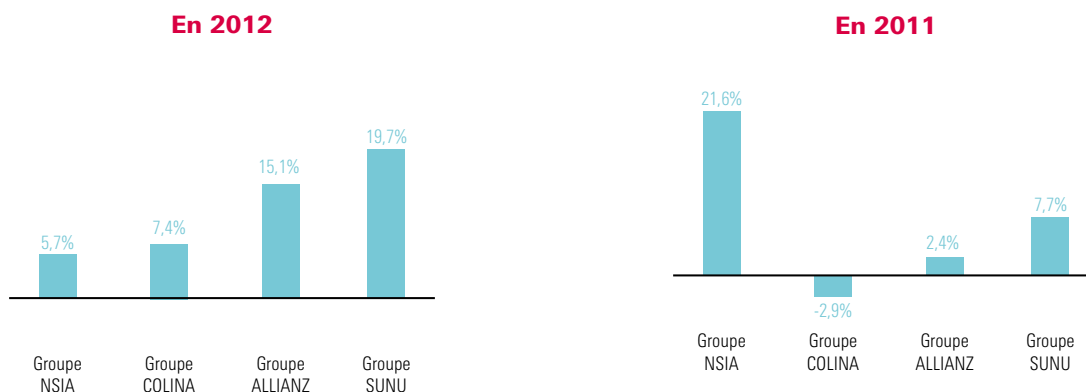
Classement selon les primes émises : Vie



Classement selon les chargements: Vie



Taux de croissance des primes émises Vie



Le chiffre d'affaires des quatre groupes progresse de 13,7% au cours de l'exercice (contre 11,5% pour l'ensemble de la branche vie et capitalisation) pour s'établir à 145 milliards FCFA. En 2012, SUNU, ALLIANZ, NSIA et COLINA totalisent 68,6% de la production vie de la zone (contre 65,3% en 2011).

En 2012, le groupe SUNU domine encore largement les débats en termes de primes avec une production de 60 milliards FCFA (+19,7% de croissance). Il est suivi par les groupes ALLIANZ (34 milliards FCFA) et NSIA (30 milliards FCFA).

Au niveau des frais de gestion, les groupes maintiennent leur taux de chargement stable à 23%. COLINA qui enregistre une aggravation de la structure de ses coûts est rejoint en 2012 à la deuxième place du classement selon les chargements par SUNU.

Notons enfin que la diminution des résultats nets du marché vie ne s'observe pas au sein des groupes. Leur bénéfice après impôts augmente de 21,1% en 2012 et s'élève à 9,7 milliards FCFA contre 8 milliards en 2011.

Les groupes d'assurance : Productivité par salarié des groupes Vie et Non vie

Chiffres en milliers de francs CFA

Groupe ALLIANZ

Compagnies	Catégorie	Pays	Productivité par salarié	
			2012	2011 ⁽¹⁾
ALLIANZ CAMEROUN ASSURANCES VIE	V	CAMEROUN	831 661	618 585
ALLIANZ COTE D'IVOIRE ASSURANCES VIE	V	COTE D'IVOIRE	434 215	517 023
ALLIANZ SENEGAL ASSURANCES VIE	V	SENEGAL	342 141	326 453
ALLIANZ BURKINA ASSURANCES VIE	V	BURKINA FASO	269 309	196 359
ALLIANZ COTE D'IVOIRE ASSURANCES	NV	COTE D'IVOIRE	186 738	153 019
ALLIANZ SENEGAL ASSURANCES	NV	SENEGAL	168 604	185 287
ALLIANZ MALI ASSURANCES	NV	MALI	164 993	177 649
ALLIANZ CAMEROUN ASSURANCES	NV	CAMEROUN	154 432	127 868
ALLIANZ BURKINA ASSURANCES	NV	BURKINA FASO	131 393	121 309
ALLIANZ TOGO ASSURANCES	NV	TOGO	109 000	155 212
ALLIANZ MADAGASCAR ASSURANCES	NV + V	MADAGASCAR	94 109	87 890
ALLIANZ CENTRAFRIQUE ASSURANCES	NV	CENTRAFRIQUE	90 041	78 638
ALLIANZ BENIN ASSURANCES	NV	BENIN	72 517	70 849
MOYENNE GROUPE ALLIANZ			234 550	216 626

Groupe NSIA

Compagnies	Catégorie	Pays	Productivité par salarié	
			2012	2011 ⁽¹⁾
NSIA VIE SENEGAL	V	SENEGAL	432 651	338 293
NSIA VIE TOGO	V	TOGO	319 833	282 505
NSIA VIE COTE D'IVOIRE	V	COTE D'IVOIRE	282 279	293 783
NSIA CAMEROUN	NV	CAMEROUN	266 788	226 376
NSIA GUINEE CONAKRY	NV + V	GUINEE CONAKRY	221 704	172 155
NSIA GABON	NV	GABON	218 204	349 378
NSIA VIE MALI	V	MALI	212 573	307 262
NSIA CONGO	NV	CONGO BRAZZAVILLE	211 118	191 794
NSIA VIE BENIN	V	BENIN	211 028	175 723
NSIA BENIN	NV	BENIN	181 242	168 663
NSIA TOGO	NV	TOGO	164 700	190 725
NSIA VIE GABON	V	GABON	150 956	191 977
NSIA COTE D'IVOIRE	NV	COTE D'IVOIRE	147 700	165 442
NSIA SENEGAL ASSURANCES	NV	SENEGAL	143 360	176 199
NSIA VIE CONGO	V	CONGO BRAZZAVILLE	112 867	150 838
MOYENNE GROUPE NSIA			218 467	225 408

Groupe SUNU

Compagnies	Catégorie	Pays	Productivité par salarié	
			2012	2011 ⁽¹⁾
UNION DES ASSURANCES DU CAMEROUN VIE	V	CAMEROUN	331 044	268 369
UNION DES ASSURANCES DE COTE D'IVOIRE VIE	V	COTE D'IVOIRE	319 705	305 325
LE MILLENIUM ASSURANCES INTERNATIONALES VIE	V	COTE D'IVOIRE	317 481	240 660
UNION GENERALE DES ASSURANCES DU NIGER VIE	V	NIGER	308 368	304 621
UNION DES ASSURANCES DU SENEGAL VIE (UASEN VIE)	V	SENEGAL	281 018	262 967
UNION DES ASSURANCES DU GABON VIE (UAG VIE)	V	GABON	275 057	216 141
LE MILLENIUM ASSURANCES INTERNATIONALES IARD	NV	COTE D'IVOIRE	176 050	181 281
AVIE SA	V	BENIN	175 430	225 277
UNION DES ASSURANCES DU TOGO VIE	V	TOGO	137 958	133 680
RAYNAL ASSURANCES SA	NV	BURKINA FASO	102 681	69 184
UNION DES ASSURANCES DU TOGO IARD	NV	TOGO	94 014	91 804
UNION GENERALE DES ASSURANCES DU NIGER	NV	NIGER	93 592	93 982
UNION DES ASSURANCES CENTRAFRICAINES	NV	CENTRAFRIQUE	78 219	71 275
L'ALLIANCE AFRICAINE D'ASSURANCES VIE	V	COTE D'IVOIRE	71 018	56 634
UNION BENINOISE D'ASSURANCES VIE	V	BENIN	61 630	71 903
MOYENNE GROUPE SUNU			188 218	172 873

Chiffres en milliers de francs CFA

Groupe COLINA

Compagnies	Catégorie	Pays	Productivité par salarié	
			2012	2011 ⁽¹⁾
COLINA SA	NV	COTE D'IVOIRE	265 663	239 203
COLINA SA	NV	GABON	258 334	260 247
COLINA SENEGAL ASSURANCES SA	NV	SENEGAL	227 851	313 733
COLINA MALI SA	NV	MALI	200 071	156 314
COLINA SA	NV	TOGO	131 361	130 915
COLINA VIE	V	COTE D'IVOIRE	121 626	111 193
COLINA SA	NV	BURKINA FASO	101 970	94 835
COLINA VIE BENIN	V	BENIN	96 422	91 101
COLINA CAMEROUN	NV	CAMEROUN	92 587	98 705
COLINA LIFE	V	CAMEROUN	85 632	89 097
MOYENNE GROUPE COLINA			158 152	158 534

Groupe AXA

Compagnies	Catégorie	Pays	Productivité par salarié	
			2012	2011 ⁽¹⁾
AXA ASSURANCES	NV	GABON	154 704	133 779
AXA ASSURANCES	NV	CAMEROUN	125 394	114 673
AXA ASSURANCES SA	NV	SENEGAL	124 610	131 843
AXA ASSURANCES	NV	COTE D'IVOIRE	111 636	96 308
MOYENNE GROUPE AXA			129 086	119 151

(1) Chiffres 2011 revus au 31/12/2012
ND: non déterminé

PRODUCTIVITE MOYENNE DES CINQ GROUPES	180 426	172 146
PRODUCTIVITE MOYENNE DU MARCHE FANAF	116 324	114 527


Source : FANAF 2014

Classement selon la productivité

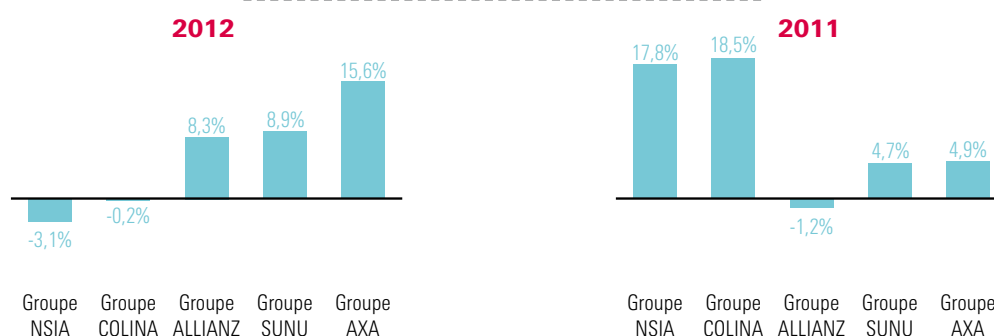
Podium 2012



Podium 2011



Taux de croissance de la productivité



La productivité moyenne de l'ensemble des entreprises de la zone FANAF s'améliore de 1,6% en 2012. Au cours de l'exercice, la prime moyenne par employé s'élève à 116 324 000 FCFA contre 114 527 000 FCFA en 2011.

A l'image du marché, les groupes constatent une augmentation de leur productivité. Au cours de l'exercice 2012, la prime moyenne par employé s'élève à 180 426 000 FCFA contre 172

146 000 FCFA en 2011. Soit une croissance de 4,8%

Avec une hausse de 8,3% de sa productivité moyenne conjuguée à une baisse de celle du groupe NSIA, ALLIANZ retrouve la première place perdue lors de l'exercice précédent. SUNU se maintient à la troisième place avec une productivité moyenne de 188 218 000 FCFA (+8,9% de croissance).

Les groupes d'assurance : Productivité par salarié des groupes Non vie

Chiffres en milliers de francs CFA

Groupe NSIA

Compagnies	Pays	Productivité par salarié	
		2012	2011 ⁽¹⁾
NSIA CAMEROUN	CAMEROUN	266 788	226 376
NSIA GUINEE CONAKRY	GUINEE CONAKRY	221 704	172 155
NSIA GABON	GABON	218 204	349 378
NSIA CONGO	CONGO BRAZZAVILLE	211 118	191 794
NSIA BENIN	BENIN	181 242	168 663
NSIA TOGO	TOGO	164 700	190 725
NSIA COTE D'IVOIRE	COTE D'IVOIRE	147 700	165 442
NSIA SENEGAL ASSURANCES	SENEGAL	143 360	176 199
MOYENNE NON VIE GROUPE NSIA		194 352	205 092

Groupe COLINA

Compagnies	Pays	Productivité par salarié	
		2012	2011 ⁽¹⁾
COLINA SA	COTE D'IVOIRE	265 663	239 203
COLINA SA	GABON	258 334	260 247
COLINA SENEGAL ASSURANCES SA	SENEGAL	227 851	313 733
COLINA MALI SA	MALI	200 071	156 314
COLINA SA	TOGO	131 361	130 915
COLINA SA	BURKINA FASO	101 970	94 835
COLINA CAMEROUN	CAMEROUN	92 587	98 705
MOYENNE NON VIE GROUPE COLINA		182 548	184 850

Groupe ALLIANZ

Compagnies	Pays	Productivité par salarié	
		2012	2011 ⁽¹⁾
ALLIANZ COTE D'IVOIRE ASSURANCES	COTE D'IVOIRE	186 738	153 019
ALLIANZ SENEGAL ASSURANCES	SENEGAL	168 604	185 287
ALLIANZ MALI ASSURANCES	MALI	164 993	177 649
ALLIANZ CAMEROUN ASSURANCES	CAMEROUN	154 432	127 868
ALLIANZ BURKINA ASSURANCES	BURKINA FASO	131 393	121 309
ALLIANZ TOGO ASSURANCES	TOGO	109 000	155 212
ALLIANZ MADAGASCAR ASSURANCES	MADAGASCAR	94 109	87 890
ALLIANZ CENTRAFRIQUE ASSURANCES	CENTRAFRIQUE	90 041	78 638
ALLIANZ BENIN ASSURANCES	BENIN	72 517	70 849
MOYENNE NON VIE GROUPE ALLIANZ		130 203	128 636

Groupe AXA

Compagnies	Pays	Productivité par salarié	
		2012	2011 ⁽¹⁾
AXA ASSURANCES	GABON	154 704	133 779
AXA ASSURANCES	CAMEROUN	125 394	114 673
AXA ASSURANCES SA	SENEGAL	124 610	131 843
AXA ASSURANCES	COTE D'IVOIRE	111 636	96 308
MOYENNE NON VIE GROUPE AXA		129 086	119 151

Chiffres en milliers de francs CFA

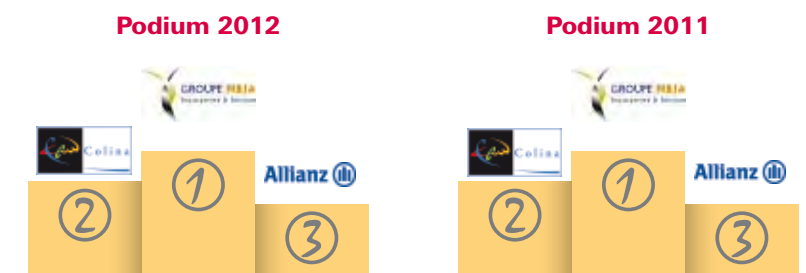
Groupe SUNU

Compagnies	Pays	Productivité par salarié	
		2012	2011 ⁽¹⁾
LE MILLENIUM ASSURANCES INTERNATIONALES IARD	COTE D'IVOIRE	176 050	181 281
RAYNAL ASSURANCES SA	BURKINA FASO	102 681	69 184
UNION DES ASSURANCES DU TOGO IARD	TOGO	94 014	91 804
UNION GENERALE DES ASSURANCES DU NIGER	NIGER	93 592	93 982
UNION DES ASSURANCES CENTRAFRICAINES	CENTRAFRIQUE	78 219	71 275
MOYENNE NON VIE GROUPE SUNU		108 911	101 505

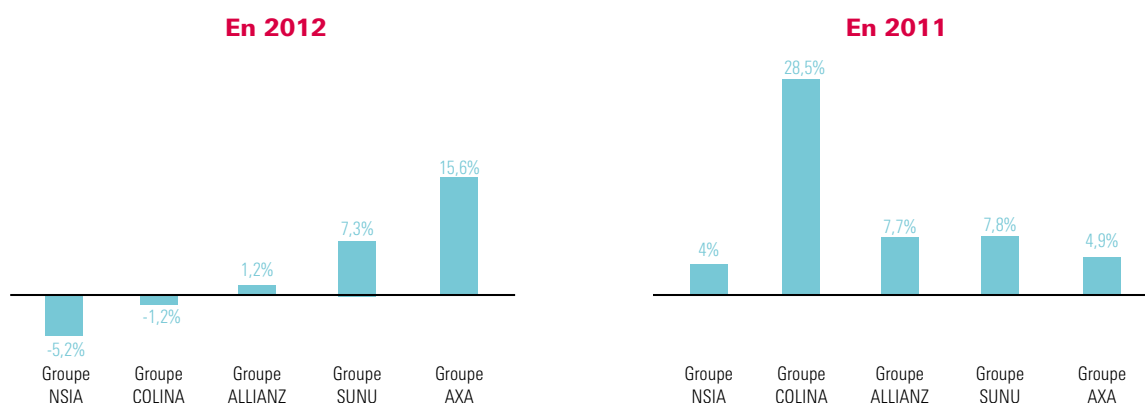
(1) Chiffres 2011 revus au 31/12/2012
ND: non déterminé

Source : FANAF 2014

Classement selon la productivité moyenne : Non vie



Taux de croissance de la productivité moyenne non vie



Comme en 2011, le groupe NSIA affiche la productivité non vie la plus élevée avec 194 352 000 FCFA. COLINA se maintient en deuxième position malgré la baisse de 1,2% de son indice par rapport à 2011. ALLIANZ se classe troisième avec une productivité de 130 203 000 FCFA.

productivité moyenne de 266 788 000 FCFA. ALLIANZ BENIN ASSURANCES, quant à elle, enregistre la productivité la plus faible cette année avec 72 517 000 FCFA.

Au sein des filiales des groupes, la meilleure performance est à mettre à l'actif de NSIA CAMEROUN qui affiche une

Les groupes d'assurance : Productivité par salarié des groupes Vie

Chiffres en milliers de francs CFA

Groupe ALLIANZ

Compagnies	Pays	Productivité par salarié	
		2012	2011 ⁽¹⁾
ALLIANZ CAMEROUN ASSURANCES VIE	CAMEROUN	831 661	618 585
ALLIANZ COTE D'IVOIRE ASSURANCES VIE	COTE D'IVOIRE	434 215	517 023
ALLIANZ SENEGAL ASSURANCES VIE	SENEGAL	342 141	326 453
ALLIANZ BURKINA ASSURANCES VIE	BURKINA FASO	269 309	196 359
MOYENNE VIE GROUPE ALLIANZ		469 331	414 605

Groupe NSIA

Compagnies	Pays	Productivité par salarié	
		2012	2011 ⁽¹⁾
NSIA VIE SENEGAL	SENEGAL	432 651	338 293
NSIA VIE TOGO	TOGO	319 833	282 505
NSIA VIE COTE D'IVOIRE	COTE D'IVOIRE	282 279	293 783
NSIA VIE MALI	MALI	212 573	307 262
NSIA VIE BENIN	BENIN	211 028	175 723
NSIA VIE GABON	GABON	150 956	191 977
NSIA VIE CONGO	CONGO BRAZZAVILLE	112 867	150 838
MOYENNE VIE GROUPE NSIA		246 027	248 626

Groupe SUNU

Compagnies	Pays	Productivité par salarié	
		2012	2011 ⁽¹⁾
UNION DES ASSURANCES DU CAMEROUN VIE	CAMEROUN	331 044	268 369
UNION DES ASSURANCES DE COTE D'IVOIRE VIE	COTE D'IVOIRE	319 705	305 325
LE MILLENIUM ASSURANCES INTERNATIONALES VIE	COTE D'IVOIRE	317 481	240 660
UNION GENERALE DES ASSURANCES DU NIGER VIE	NIGER	308 368	304 621
UNION DES ASSURANCES DU SENEGAL VIE (UASEN VIE)	SENEGAL	281 018	262 967
UNION DES ASSURANCES DU GABON VIE (UAG VIE)	GABON	275 057	216 141
AVIE SA	BENIN	175 430	225 277
UNION DES ASSURANCES DU TOGO VIE	TOGO	137 958	133 680
L'ALLIANCE AFRICAINE D'ASSURANCES VIE	COTE D'IVOIRE	71 018	56 634
UNION BENINOISE D'ASSURANCES VIE	BENIN	61 630	71 903
MOYENNE VIE GROUPE SUNU		227 871	208 558

Groupe COLINA

Compagnies	Pays	Productivité par salarié	
		2012	2011 ⁽¹⁾
COLINA VIE	COTE D'IVOIRE	121 626	111 193
COLINA VIE BENIN	BENIN	96 422	91 101
COLINA LIFE	CAMEROUN	85 632	89 097
MOYENNE VIE GROUPE COLINA		109 024	101 147

(1) Chiffres 2011 revus au 31/12/2012
ND: non déterminé


Source : FANAF 2014

Classement selon la productivité moyenne : Vie

Podium 2012

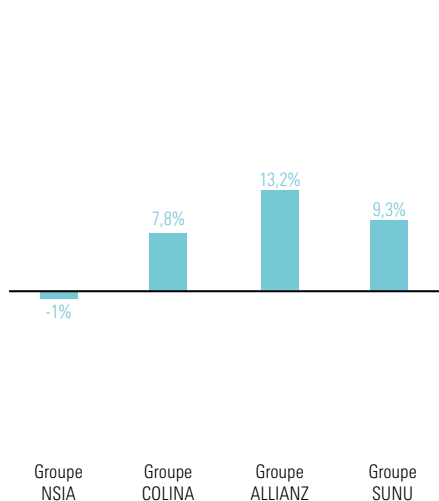


Podium 2011

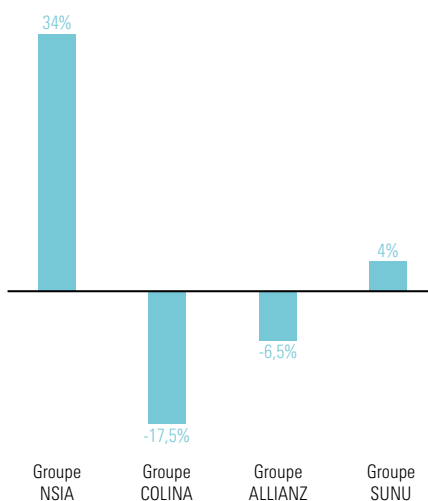


Taux de croissance de la productivité moyenne vie

En 2012



En 2011



Le groupe ALLIANZ (469 331 000 FCFA) occupe la première place de ce classement fort d'une augmentation de 13,2% (la plus élevée des groupes) de sa productivité moyenne vie. Il est suivi du groupe NSIA qui, malgré une

réduction de 1% de son indice, figure toujours en deuxième position. Le groupe SUNU, premier groupe vie de la zone en termes de primes, ferme la marche de ce podium avec une productivité moyenne de 227 871 000 FCFA.

Atteindre
Globalement de
NOUVEAUX SOMMETS
en Reassurance



Ghana Re

**GHANA REINSURANCE
COMPANY LIMITED**

Head Office - Plot 24, Sudan Road, Ambassador Area, Ridge, Accra P. O. AN 7509 Accra-North
Tel: +233 (0)302 633 733 Fax: +233 (0)302 633 711 Email: info@ghanare.com Web: www.ghanare.com

Regional Office - Cameroon, Rue Drouot Akwa. P. O. Box 1177 Douala, Cameroon. Tel: +237 99318959

Regional Office - Kenya, TRV Office Plaza, 58 Muthithi Road Suit 2D, Westlands.
P. O. Box 42916-00100, Nairobi, Kenya. Tel: +254 20 3748974/5

NOTATION: AM BEST – Solidite Financiere-B Cote De Credit – BB GCR - AFFAIRES LOCALES – AA, AFFAIRES INTERNATIONALES – BB+

GHANA RE *Votre Reassureur De Reference*



Atlas Conseil International

Atlas Magazine

Le Palmarès Atlas Magazine

Dossier spécial

élaboré par Atlas Conseil International



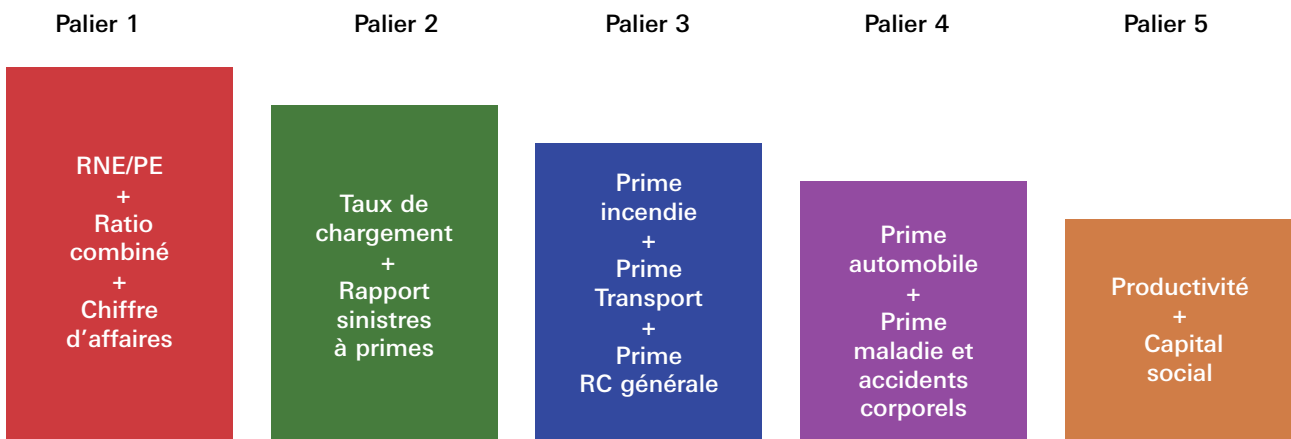
Le principe

Le Palmarès Atlas Magazine est un classement des entreprises non vie de la sous-région élaboré par le groupe Atlas. Etabli à partir des statistiques fournies par la FANAF, le Palmarès Atlas Magazine permet d'obtenir un classement général des sociétés dommages de la sous-région à partir d'un système de scoring dont les principes sont les suivants.

L'attribution de points aux entreprises s'effectue à partir d'une grille articulée autour d'une classification par palier et d'incateurs d'activité.

- 1) Le premier palier, le plus important, regroupe trois indicateurs :
 - le résultat net sur les primes émises ;
 - le ratio combiné qui mesure la rentabilité technique des activités de l'entreprise ;
 - le chiffre d'affaires qui récompense l'effort de production de la société.
- 2) Le deuxième palier reprend les deux principaux ratios d'analyse technique :
 - le taux de chargement qui est une mesure de la compétitivité de l'entreprise ;
 - le rapport sinistres à primes qui traduit l'importance de la charge de sinistres dans les primes acquises de l'exercice.
- 3) Le troisième palier mesure la production de l'entreprise dans les branches transport, responsabilité civile générale et incendie et autres dommages aux biens.
- 4) Le quatrième palier reprend les souscriptions de l'entreprise dans les branches automobile, maladie et accidents corporels ;
- 5) Le cinquième palier mesure la productivité par salarié de la société et son capital social.

Paliers et critères de notation



Le système de scoring

L'analyse des performances des entreprises dans chaque palier ne tient compte que des quinze premières. Le classement qui en découle repose alors sur le système de scoring suivant. Les points ne sont attribués qu'aux quinze premiers :

Classement Palier	Classement														
	1er	2e	3e	4e	5e	6e	7e	8e	9e	10e	11e	12e	13e	14e	15e
Palier 1	45	42	39	36	33	30	27	24	21	18	15	12	9	6	3
Palier 2	30	28	26	24	22	20	18	16	14	12	10	8	6	4	2
Palier 3	30	28	26	24	22	20	18	16	14	12	10	8	6	4	2
Palier 4	20	18	16	14	12	10	9	8	7	6	5	4	3	2	1
Palier 5	20	18	16	14	12	10	9	8	7	6	5	4	3	2	1

NB : Compte tenu de la profonde restructuration des ASSURANCES ET REASSURANCES DU CONGO, nous avons fait le choix, cette année encore, de ne pas inclure la société dans ce classement.





Les 15 premiers selon le taux de marge (1^{er} palier)

Rang	Compagnies	Pays	RNE/PE
1	CNART ASSURANCES SA	SENEGAL	30,8%
2	NSIA GUINEE CONAKRY	GUINEE CONAKRY	25,9%
3	LA PREVOYANCE ASSURANCES SA	SENEGAL	25,1%
4	COMPAGNIE D'ASSURANCES ET DE REASSURANCES DU NIGER	NIGER	24,4%
5	ALLIANZ CENTRAFRIQUE ASSURANCES	CENTRAFRIQUE	22,3%
6	AXA ASSURANCES SA	SENEGAL	21,0%
7	SONAM ASSURANCES SA	SENEGAL	19,9%
8	EGICO SA	GUINEE EQUATORIALE	18,5%
9	MATCA	COTE D'IVOIRE	18,0%
10	SOCIETE IVOIRIENNE D'ASSURANCES MUTUELLES	COTE D'IVOIRE	17,2%
11	AMSA ASSURANCES	SENEGAL	16,8%
12	ALLIANZ CAMEROUN ASSURANCES	CAMEROUN	16,5%
13	ALLIANZ BURKINA ASSURANCES	BURKINA FASO	15,6%
14	ALLIANZ MADAGASCAR ASSURANCES	MADAGASCAR	15,1%
15	SOCIETE AFRICAINE D'ASSURANCES ET DE REASSURANCES	CAMEROUN	14,8%

Les 15 premiers selon le ratio combiné (1^{er} palier)

Rang	Compagnies	Pays	Ratio combiné
1	CHANAS ASSURANCES	CAMEROUN	40,9%
2	OMNIUM GABONAIS D'ASSURANCES ET DE REASSURANCES	GABON	43,3%
3	COLINA MALI SA	MALI	43,8%
4	SONAM ASSURANCES SA	SENEGAL	51,0%
5	ALLIANZ SENEGAL ASSURANCES	SENEGAL	58,5%
6	ALLIANZ MADAGASCAR ASSURANCES	MADAGASCAR	58,7%
7	COLINA SA	GABON	61,3%
8	ASSURANCES GENERALES DU CAMEROUN	CAMEROUN	61,7%
9	COLINA CAMEROUN	CAMEROUN	62,7%
10	STAR NATIONALE SA	TCHAD	66,0%
11	LE MILLENIUM ASSURANCES INTERNATIONALES IARD	COTE D'IVOIRE	66,2%
12	ALLIANZ MALI ASSURANCES	MALI	66,7%
13	COLINA SA	COTE D'IVOIRE	67,0%
14	ALLIANZ BURKINA ASSURANCES	BURKINA FASO	67,1%
15	COMPAGNIE D'ASSURANCES ET DE REASSURANCES DU NIGER	NIGER	67,9%

Les 15 premiers selon le chiffre d'affaires (1^{er} palier)

Chiffres en milliers de francs CFA

Rang	Compagnies	Pays	Primes émises
1	OMNIUM GABONAIS D'ASSURANCES ET DE REASSURANCES	GABON	28 740 137
2	COLINA SA	COTE D'IVOIRE	28 160 261
3	CHANAS ASSURANCES	CAMEROUN	23 263 238
4	NSIA GABON	GABON	17 019 948
5	SOCIETE AFRICAINE D'ASSURANCES ET DE REASSURANCES	CAMEROUN	14 685 343
6	COLINA SA	GABON	14 208 346
7	ALLIANZ COTE D'IVOIRE ASSURANCES	COTE D'IVOIRE	14 192 055
8	ACTIVA ASSURANCES	CAMEROUN	14 067 142
9	NSIA COTE D'IVOIRE	COTE D'IVOIRE	13 588 369
10	ASSURANCES GENERALES DU CONGO	CONGO BRAZZAVILLE	12 832 180
11	ASSURANCES INDUSTRIELLES ET COMMERCIALES SA	GABON	12 551 512
12	AXA ASSURANCES SA	SENEGAL	11 713 362
13	AXA ASSURANCES	GABON	11 448 121
14	AXA ASSURANCES	CAMEROUN	11 160 026
15	LE MILLENIUM ASSURANCES INTERNATIONALES IARD	COTE D'IVOIRE	10 034 864

Les 15 premiers selon le taux de chargement (2^{ème} palier)

Rang	Compagnies	Pays	Charges/PE
1	COLINA SA	GABON	22,9%
2	CHANAS ASSURANCES	CAMEROUN	23,4%
3	COLINA MALI SA	MALI	25,0%
4	OMNIUM GABONAIS D'ASSURANCES ET DE REASSURANCES	GABON	26,7%
5	COLINA SA	COTE D'IVOIRE	27,1%
-	LA NIGERIENNE D'ASSURANCE ET DE REASSURANCE	NIGER	27,1%
7	COLINA SENEGAL ASSURANCES SA	SENEGAL	29,8%
8	ALLIANZ COTE D'IVOIRE ASSURANCES	COTE D'IVOIRE	30,2%
9	COMPAGNIE D'ASSURANCES ET DE REASSURANCES DU NIGER	NIGER	30,3%
10	COLINA SA	TOGO	31,3%
11	LE MILLENIUM ASSURANCES INTERNATIONALES IARD	COTE D'IVOIRE	32,2%
-	COLINA CAMEROUN	CAMEROUN	32,2%
13	SONAM ASSURANCES SA	SENEGAL	32,3%
-	ACTIVA ASSURANCES	CAMEROUN	32,3%
15	SOCIETE NATIONALE D'ASSURANCES ET DE REASSURANCES	BURKINA FASO	32,6%



Les 15 premiers selon le rapport sinistres à primes (2^{ème} palier)

Rang	Compagnies	Pays	S/P
1	CAMEROON INSURANCE (CAMINSUR)	CAMEROUN	9,7%
2	PRO-ASSUR ASSURANCES	CAMEROUN	11,3%
3	ASSURANCES GENERALES DU CAMEROUN	CAMEROUN	15,6%
4	OMNIUM GABONAIS D'ASSURANCES ET DE REASSURANCES	GABON	16,6%
5	CHANAS ASSURANCES	CAMEROUN	17,5%
6	SONAM ASSURANCES SA	SENEGAL	18,7%
7	COLINA MALI SA	MALI	18,7%
8	MATCA	COTE D'IVOIRE	20,9%
9	ALLIANZ BENIN ASSURANCES	BENIN	22,2%
10	ALLIANZ SENEGAL ASSURANCES	SENEGAL	23,3%
11	STAR NATIONALE SA	TCHAD	23,5%
12	ALLIANZ BURKINA ASSURANCES	BURKINA FASO	24,5%
13	SOCIETE IVOIRIENNE D'ASSURANCES MUTUELLES	COTE D'IVOIRE	24,8%
14	ALLIANZ MALI ASSURANCES	MALI	25,0%
15	ZENITHE INSURANCE SA	CAMEROUN	26,0%

Les 15 premiers selon le chiffre d'affaires incendie (3^{ème} palier)

Chiffres en milliers de francs CFA

Rang	Compagnies	Pays	Primes émises
1	COLINA SA	COTE D'IVOIRE	7 947 109
2	OMNIUM GABONAIS D'ASSURANCES ET DE REASSURANCES	GABON	4 987 982
3	LE MILLENIUM ASSURANCES INTERNATIONALES IARD	COTE D'IVOIRE	4 530 104
4	ACTIVA ASSURANCES	CAMEROUN	3 397 389
5	NSIA GABON	GABON	3 382 527
6	COLINA MALI SA	MALI	3 278 582
7	ALLIANZ COTE D'IVOIRE ASSURANCES	COTE D'IVOIRE	2 858 019
8	ALLIANZ SENEGAL ASSURANCES	SENEGAL	2 769 210
9	AMSA ASSURANCES	SENEGAL	2 252 651
10	NSIA COTE D'IVOIRE	COTE D'IVOIRE	2 074 501
11	COLINA CAMEROUN	CAMEROUN	1 926 606
12	LA LOYALE ASSURANCES	COTE D'IVOIRE	1 873 785
13	ASSURANCES GENERALES DU CONGO	CONGO BRAZZAVILLE	1 810 923
14	CHANAS ASSURANCES	CAMEROUN	1 720 009
15	ASSURANCES INDUSTRIELLES ET COMMERCIALES SA	GABON	1 688 218



Les 15 premiers selon le chiffre d'affaires transport (3^{ème} palier)

Chiffres en milliers de francs CFA

Rang	Compagnies	Pays	Primes émises
1	CHANAS ASSURANCES	CAMEROUN	14 694 944
2	OMNIUM GABONAIS D'ASSURANCES ET DE REASSURANCES	GABON	13 486 729
3	AXA ASSURANCES SA	SENEGAL	5 907 458
4	COLINA SA	COTE D'IVOIRE	4 390 709
5	COLINA SA	GABON	3 058 380
6	AXA ASSURANCES	GABON	2 212 258
7	AXA ASSURANCES	CAMEROUN	2 100 909
8	ALLIANZ COTE D'IVOIRE ASSURANCES	COTE D'IVOIRE	2 046 839
9	AXA ASSURANCES	COTE D'IVOIRE	1 977 973
10	ALLIANZ CAMEROUN ASSURANCES	CAMEROUN	1 827 426
11	ACTIVA ASSURANCES	CAMEROUN	1 460 495
12	NSIA COTE D'IVOIRE	COTE D'IVOIRE	1 408 855
13	ALLIANZ SENEGAL ASSURANCES	SENEGAL	1 267 820
14	ASSURANCES INDUSTRIELLES ET COMMERCIALES SA	GABON	1 252 979
15	SOCIETE AFRICAINE D'ASSURANCES ET DE REASSURANCES	CAMEROUN	1 241 843

Les 15 premiers selon le chiffre d'affaires RC générale (3^{ème} palier)

Chiffres en milliers de francs CFA

Rang	Compagnies	Pays	Primes émises
1	COLINA SA	GABON	1 289 032
2	SOCIETE AFRICAINE D'ASSURANCES ET DE REASSURANCES	CAMEROUN	1 275 279
3	NSIA GABON	GABON	1 221 903
4	ASSURANCES GENERALES DU CONGO	CONGO BRAZZAVILLE	1 059 033
5	COLINA SA	COTE D'IVOIRE	935 102
6	AMSA ASSURANCES	SENEGAL	765 821
7	NSIA COTE D'IVOIRE	COTE D'IVOIRE	672 967
8	ACTIVA ASSURANCES	CAMEROUN	608 838
9	AXA ASSURANCES	GABON	594 723
10	ASSURANCES INDUSTRIELLES ET COMMERCIALES SA	GABON	569 435
11	NSIA CONGO	CONGO BRAZZAVILLE	537 099
12	ASSURANCES LAFIA SA	MALI	529 167
13	SONAM ASSURANCES SA	SENEGAL	497 883
14	ALLIANZ COTE D'IVOIRE ASSURANCES	COTE D'IVOIRE	455 626
15	ALLIANZ CAMEROUN ASSURANCES	CAMEROUN	450 414



Les 15 premiers selon le chiffre d'affaires automobile (4^{ème} palier)

Chiffres en milliers de francs CFA

Rang	Compagnies	Pays	Primes émises
1	ASSURANCES GENERALES DU CONGO	CONGO BRAZZAVILLE	7 584 150
2	NSIA GABON	GABON	6 809 677
3	ASSURANCES INDUSTRIELLES ET COMMERCIALES SA	GABON	5 397 824
4	OMNIUM GABONAIS D'ASSURANCES ET DE REASSURANCES	GABON	5 300 952
5	SOCIETE AFRICAINE D'ASSURANCES ET DE REASSURANCES	CAMEROUN	5 228 748
6	COLINA SA	COTE D'IVOIRE	5 178 434
7	AXA ASSURANCES	GABON	5 032 156
8	ALLIANZ COTE D'IVOIRE ASSURANCES	COTE D'IVOIRE	4 126 245
9	GARANTIE MUTUELLE DES CADRES	CAMEROUN	3 973 692
10	EGICO SA	GUINEE EQUATORIALE	3 784 529
11	COLINA SA	GABON	3 690 488
12	MATCA	COTE D'IVOIRE	3 654 942
13	SOCIETE NIGERIENNE D'ASSURANCES ET DE REASSURANCES	NIGER	3 618 010
14	LA FEDERALE D'ASSURANCES SA	BENIN	3 557 426
15	AXA ASSURANCES SA	SENEGAL	3 538 196

Les 15 premiers selon le chiffre d'affaires accidents corporels et maladie (4^{ème} palier)

Chiffres en milliers de francs CFA

Rang	Compagnies	Pays	Primes émises
1	COLINA SA	COTE D'IVOIRE	9 035 033
2	NSIA CAMEROUN	CAMEROUN	4 436 578
3	NSIA COTE D'IVOIRE	COTE D'IVOIRE	4 333 332
4	AXA ASSURANCES	CAMEROUN	4 297 335
5	OMNIUM GABONAIS D'ASSURANCES ET DE REASSURANCES	GABON	4 216 949
6	ACTIVA ASSURANCES	CAMEROUN	4 194 865
7	NSIA GABON	GABON	3 944 107
8	L'AFRICAIN DES ASSURANCES	BENIN	3 738 865
9	CHANAS ASSURANCES	CAMEROUN	3 572 658
10	COLINA SA	GABON	3 448 729
11	SOCIETE AFRICAINE D'ASSURANCES ET DE REASSURANCES	CAMEROUN	3 301 677
12	NSIA BENIN	BENIN	3 148 399
13	ALLIANZ COTE D'IVOIRE ASSURANCES	COTE D'IVOIRE	3 115 817
14	AXA ASSURANCES	COTE D'IVOIRE	2 756 308
15	TROPICAL SOCIETE D'ASSURANCES (TSA-ASSURANCES)	COTE D'IVOIRE	2 737 380

Les 15 premiers selon la productivité par salarié (5^{ème} palier)

Chiffres en milliers de francs CFA

Rang	Compagnies	Pays	Productivité par salarié
1	EGICO SA	GUINEE EQUATORIALE	450 267
2	SOCIETE AFRICAINE D'ASSURANCES ET DE REASSURANCES	TCHAD	283 068
3	NSIA CAMEROUN	CAMEROUN	266 788
4	COLINA SA	COTE D'IVOIRE	265 663
5	COLINA SA	GABON	258 334
6	OMNIUM GABONAIS D'ASSURANCES ET DE REASSURANCES	GABON	249 914
7	ASSURANCES INDUSTRIELLES ET COMMERCIALES SA	GABON	228 209
8	COLINA SENEGAL ASSURANCES SA	SENEGAL	227 851
9	NSIA GABON	GABON	218 204
10	NSIA CONGO	CONGO BRAZZAVILLE	211 118
11	COLINA MALI SA	MALI	200 071
12	COMPAGNIE GENERALES D'ASSURANCES SA	SENEGAL	195 901
13	SOCIETE AFRICAINE D'ASSURANCES ET DE REASSURANCES	CAMEROUN	195 805
14	ALLIANZ COTE D'IVOIRE ASSURANCES	COTE D'IVOIRE	186 738
15	ASSURANCES GENERALES DU CONGO	CONGO BRAZZAVILLE	185 974

Les 15 premiers selon le capital social (5^{ème} palier)

Chiffres en francs CFA

Rang	Compagnies	Pays	Capital social
1	LE MILLENIUM ASSURANCES INTERNATIONALES IARD	COTE D'IVOIRE	3 500 000 000
-	GROUPEMENT TOGOLAIS D'ASSURANCES (GTA-C2A)	TOGO	3 500 000 000
3	LES ASSURANCES BLEUES CNAR	MALI	3 383 897 675
4	SOCIETE AFRICAINE D'ASSURANCES ET DE REASSURANCES	CAMEROUN	3 000 000 000
-	COLINA SA	COTE D'IVOIRE	3 000 000 000
6	AMSA ASSURANCES	SENEGAL	2 990 000 000
7	ACTIVA ASSURANCES	CAMEROUN	2 625 000 000
8	NSIA COTE D'IVOIRE	COTE D'IVOIRE	2 525 610 000
9	CHANAS ASSURANCES	CAMEROUN	2 300 000 000
10	NSIA BENIN	BENIN	2 250 000 000
11	OMNIUM GABONAIS D'ASSURANCES ET DE REASSURANCES	GABON	2 208 000 000
12	NSIA GABON	GABON	2 200 000 000
13	AXA ASSURANCES	GABON	2 160 000 000
14	AXA ASSURANCES SA	SENEGAL	2 116 000 000
15	AXA ASSURANCES	CAMEROUN	2 083 650 000

**Classement des 10 premiers du Palmarès Atlas Magazine**

	OGAR (GABON)		COLINA SA (COTE D'IVOIRE)		CHANAS ASSURANCES (CAMEROUN)		COLINA SA (GABON)	
	Points	Rang	Points	Rang	Points	Rang	Points	Rang
Résultat net sur primes émises	0	*	0	*	0	*	0	*
Ratio combiné	42	2	9	13	45	1	27	7
Chiffre d'affaires	45	1	42	2	39	3	30	6
Total palier 1	87		51		84		57	
Taux de chargement	24	4	22	5	28	2	30	1
Rapport sinistres à primes	24	4	0	*	22	5	0	*
Total palier 2	48		22		50		30	
Prime incendie	28	2	30	1	4	14	0	*
Prime transport	28	2	24	4	30	1	22	5
Prime RC générale	0	*	22	5	0	*	30	1
Total palier 3	56		76		34		52	
Prime automobile	14	4	10	6	0	*	5	11
Prime maladie et IA	12	5	20	1	7	9	6	10
Total palier 4	26		30		7		11	
Productivité	10	6	14	4	0	*	12	5
Capital social	5	11	14	4	7	9	0	*
Total palier 5	15		28		7		12	
Total	232		207		182		162	

* Ne figure pas parmi les 15 premiers.

Dix entreprises ont obtenu suffisamment de points pour figurer dans le palmarès 2012 d'Atlas Magazine. Comme lors de l'exercice précédent, le trio de tête reste inchangé. L'OMNIUM GABONAIS D'ASSURANCES ET DE REASSURANCES (GABON) se classe en tête avec un total de 232 points. Il est une fois de plus secondé par COLINA SA (COTE D'IVOIRE) et CHANAS ASSURANCES (CAMEROUN) qui totalisent respectivement des scores de 207 et 182 points.

En deuxième partie de classement, l'on retrouve cette année, deux autres familiers du palmarès. Il s'agit de COLINA SA (GABON) et

NSIA GABON qui conservent leur 4ème et 5ème place avec des totaux de 162 et 122 points.

Le classement 2012 accueille également de nouveaux entrants avec la présence cette année de SONAM ASSURANCES SA (SENEGAL), la SOCIETE AFRICAINE D'ASSURANCES ET DE REASSURANCES (CAMEROUN), ACTIVA ASSURANCES (CAMEROUN), ALLIANZ COTE D'IVOIRE (COTE D'IVOIRE) et COLINA MALI SA.



NSIA GABON (GABON)		SONAM ASSURANCES SA (SENEGAL)		SOCIETE AFRICAINE D'ASSURANCES ET DE REASSURANCES (CAMEROUN)		ACTIVA ASSURANCES (CAMEROUN)		ALLIANZ COTE D'IVOIRE (COTE D'IVOIRE)		COLINA MALI SA (MALI)	
Points	Rang	Points	Rang	Points	Rang	Points	Rang	Points	Rang	Points	Rang
0	*	27	7	3	15	0	*	0	*	0	*
0	*	36	4	0	*	0	*	0	*	39	3
36	4	0	*	33	5	24	8	27	7	0	*
36		63		36		24		27		39	
0	*	6	13	0	*	6	13	16	8	26	3
0	*	20	6	0	*	0	*	0	*	20	6
0		26		0		6		16		46	
22	5	20	6	0	*	24	4	18	7	0	*
0	*	0	*	2	15	10	11	16	8	0	*
26	3	6	13	28	2	16	8	4	14	0	*
48		26		30		50		38		0	
18	2	0	*	12	5	0	*	8	8	0	*
9	7	0	*	5	11	10	6	3	13	0	*
27		0		17		10		11		0	
7	9	0	*	3	13	0	*	2	14	5	11
4	12	0	*	14	4	9	7	0	*	0	*
11		0		17		9		2		5	
122		115		100		99		94		90	

Notons que l'analyse des performances des entreprises de ce top 10 permet de mettre en lumière les éléments suivants:

- les entreprises les mieux classées sont celles qui jouissent d'une présence importante sur chacun des critères de notation;

- les marchés leader de la FANAF sont les plus représentés dans ce classement avec trois assureurs gabonais, trois camerounais et deux ivoiriens;

- les entreprises de ce top 10 jouent toutes les premières rôles sur leurs marchés respectifs;

- au sein des groupes, COLINA est le mieux représenté dans ce palmarès avec la présence de trois de ses filiales.

Un groupe multi-métiers, une présence panafricaine

Créé en 1995, SAHAM GROUP, acteur de référence dans les secteurs de l'Assurance, de l'Offshoring, de la Santé et de l'Immobilier au Maroc, poursuit activement sa stratégie d'expansion à l'international.

• Assurances

Le groupe s'est implanté au Liban et dans 17 pays d'Afrique sub-saharienne, se hissant en trois ans au premier rang des compagnies d'assurances du continent, hors Afrique du Sud, avec les marques CNIA SAADA, COLINA et LIA Insurance. Leader de l'assistance au Maroc, sa filiale ISAAF Assistance couvre un réseau de 600 sites d'intervention.

• Offshoring

Pionnier dans les métiers de l'offshoring, SAHAM GROUP gère 8 centres de contact et propose à ses clients internationaux des services d'assistance technique, de relations clients, de télémarketing, de back office, d'annuaire...

• Santé

L'acquisition en 2011 d'une industrie pharmaceutique permet à SAHAM GROUP de lancer son pôle santé. Objectif : la production et la distribution de médicaments – notamment les génériques – aussi bien au Maroc qu'en Afrique.

• Immobilier

Fort de son expérience dans la promotion immobilière au Maroc, SAHAM GROUP a racheté la société ivoirienne BATIM AFRICA, avec pour ambition de couvrir la région.

• Partenariats stratégiques


Pour renforcer son expertise et consolider sa croissance internationale, SAHAM GROUP s'appuie sur des partenariats stratégiques, aussi bien capitalistiques que commerciaux, avec des opérateurs de premier plan tels que Bertelsmann, Mondial Assistance, CEGEDIM, Sanam Holding, la Société financière internationale (SFI) et Abraaj Capital.

SAHAM GROUP en chiffres

- Un chiffre d'affaires de 900 millions de dollars en 2012
- 5 900 collaborateurs
- 34 filiales dans 19 pays



Recherchant les synergies entre ses filiales, soucieux de pérenniser des emplois qualifiés, SAHAM GROUP mise sur la qualité, l'innovation et la formation pour répondre aux exigences de ses clients, et apporter sa contribution au développement économique et social du continent.



Notre savoir-faire est bien forgé pour mieux vous protéger.

Trust Réassurance forge son savoir-faire pour mieux vous servir et être à la hauteur de vos attentes.

Trust protège tout ce que vous aimez.



TRUST RE

REASSUREUR DE CHOIX

Immeuble 125, Rue 1702, Zone Diplomatique 317
Boîte Postale 10002, Manama, Royaume de Bahreïn

T + 973 17 517 171

F + 973 17 531 586

mail@trustre.com

www.trustre.com/fr

MEMBRE DE TRUST GROUP