

# S'adapter à un univers des risques en constante évolution



**SCOR INVESTIT  
EN PERMANENCE  
DANS LA COMPREHENSION  
ET LA MODELISATION  
DES RISQUES**

L'univers des risques est en expansion. Les risques apparaissent, évoluent et interagissent entre eux constamment. La croissance et le progrès technologique ne doivent pas être ralentis, mais il faut s'assurer qu'ils ne sont pas corrompus. C'est pourquoi le risque doit être géré activement à tous les niveaux. SCOR investit constamment dans la compréhension et la modélisation des risques, développe en permanence son expertise et contribue à repousser les frontières de l'assurabilité pour aider le plus efficacement possible ses clients à pallier les effets négatifs des risques.

**SCOR et ses 2 800 collaborateurs sont très fiers de contribuer à la protection et au bien-être de millions de personnes dans le monde qui font face à des risques de toutes natures.**

© 2019 SCOR. Tous droits réservés.

# Spécial Chiffres FANAF 2019 *Tunisie*

AL  
ES



**Atlas Magazine**

actualité de l'assurance en Afrique et au Moyen-Orient

# Spécial Chiffres FANAF 2019 *Tunisie*

# tunis

## SPÉCIAL CHIFFRES



Atlas Magazine

L'actualité de l'assurance en Afrique et au Moyen-Orient



# 43<sup>ème</sup> Assemblée Générale de la FANAF : Tunis 2019



A l'occasion de la 43<sup>ème</sup> Assemblée Générale de la Fédération des Sociétés d'Assurances de Droit National Africaines (FANAF), Atlas Conseil International (ACI) s'associe à l'évènement et vous offre une étude complète des activités de la FANAF dans la sous région.

## LA FANAF

---

- 2 La FANAF: un instrument au service de la promotion de l'assurance à l'échelle du continent
- 3 Fédération des Sociétés d'Assurances de Droit National Africaines

## L'ANALYSE DES MARCHÉS

---

- 6 La FANAF en chiffres
- 7 Primes vie et non vie
- 10 Chargements vie et non vie
- 13 Commissions vie et non vie
- 15 Sinistralité vie et non vie
- 20 Cessions de réassurance

## LE CLASSEMENT DES COMPAGNIES D'ASSURANCE

---

- 24 Les compagnies étudiées
- 28 Chiffre d'affaires global
- 34 Les primes cédées
- 40 Résultats d'exploitation rapportés aux primes émises
- 45 Structure des coûts
- 50 Frais généraux
- 56 Sinistralité non vie
- 60 Prestations vie
- 63 Productivité
- 69 Fonds propres

## LE CLASSEMENT DES COMPAGNIES NON VIE PAR BRANCHE

---

- 76 Branche automobile
- 79 Branche incendie
- 82 Branche transport
- 85 Branche responsabilité civile générale
- 88 Branche accidents corporels et maladie
- 91 Branche risque divers

## LE CLASSEMENT DES COMPAGNIES VIE PAR BRANCHE

---

- 96 Branche vie
- 99 Les assurances individuelles
- 102 Les assurances collectives

## LES GROUPES D'ASSURANCE

---

- 108 Les groupes de la FANAF
- 109 Primes émises vie et non vie
- 112 Sinistralité et chargements vie et non vie
- 114 Primes émises non vie
- 116 Sinistralité et chargements non vie
- 118 Les groupes d'assurance vie
- 120 Productivité par salarié des groupes vie et non vie
- 124 Productivité par salarié des groupes non vie
- 126 Productivité par salarié des groupes vie

## LE PALMARÈS ATLAS MAGAZINE

---

- 130 Le principe
- 132 Les 15 premières compagnies
- 138 Le palmarès

## LES COMPAGNIES DE RÉASSURANCE

---

- 142 Les compagnies étudiées
- 145 Chiffre d'affaires des principaux réassureurs africains
- 146 Résultat net des principaux réassureurs africains
- 147 Fonds propres et notations des principaux réassureurs africains

---

# LA FANAF

Un instrument au service de la promotion  
de l'assurance à l'échelle du continent

---

L'idée de fonder la FANAF a été lancée en 1974 à Dakar, lors de la réunion de quelques directeurs généraux de compagnies d'assurance. A cette époque, il s'agissait de rassembler et de mettre en commun les moyens nécessaires au développement de l'assurance dans la sous région. Le projet a abouti à la création de la FANAF à Yamoussoukro le 17 mars 1976. Depuis, l'institution a réussi à étendre son champ d'actions au point de se prévaloir, aujourd'hui, d'une envergure régionale forte d'un réseau regroupant 214 sociétés d'assurance et de réassurance, opérant dans 29 pays du continent.

## Les Membres de l'actuel Bureau Exécutif



**Adama NDIAYE**

8<sup>ème</sup> Président de la FANAF,  
élu en février 2014 à Ouagadougou  
pour un mandat de 3 ans.



**Esther TIAKO**

Vice-présidente

**Kodjo LOCOH**

Membre

**Mamadou KONE**

Membre

**Ernest Anasse ASSAMOI**

Membre

**Soumaila SORGHO**

Membre

**Joël MULLER**

Membre

**Fransady KONDE**

Secrétaire général permanent

# FÉDÉRATION DES SOCIÉTÉS D'ASSURANCES DE DROIT NATIONAL AFRICAINES

## Les instances de la FANAF

### ■ L'Assemblée Générale

Cette instance se réunit en principe une fois par an. Elle est constituée d'un représentant de chaque société membre.

Elle est dirigée par un Président ou à défaut par un Vice-président.

Elle est chargée de toutes les questions relatives au fonctionnement de la Fédération telles que :

- l'élection des membres du Bureau Exécutif ;
- la fixation des grandes orientations de la Fédération ;
- l'approbation des états financiers de la Fédération ;
- la fixation des cotisations des membres ;
- la modification des statuts ;
- le vote de toute résolution ne relevant pas des attributions d'un autre organe ;
- la nomination des commissaires aux comptes.

### ■ Le Bureau Exécutif

Il se compose de cinq à sept membres dont : un Président, un Vice-président et trois à cinq membres.

Organe de direction de la Fédération, le Bureau Exécutif est chargé de :

- veiller à l'exécution des décisions prises par l'Assemblée Générale ;
- prendre les décisions qui s'imposent dans l'intervalle des assemblées générales ;
- statuer sur les demandes d'adhésion ;
- proposer à l'Assemblée Générale les modifications des statuts.

### ■ Le Secrétariat Général Permanent

Le Secrétariat Général Permanent constitue la colonne vertébrale de la FANAF. Véritable cheville ouvrière de l'organisation, le Secrétariat Général Permanent assure la pérennité de l'institution. Basé à Dakar, il est dirigé depuis 2016 par Efransdy Koodu.

Cette instance d'exécution se compose de cinq membres dont le Secrétaire général permanent.

Le Secrétariat Général Permanent a pour mission :

- d'exécuter les décisions de l'Assemblée Générale ;
- de communiquer aux membres les résolutions de l'Assemblée Générale ;
- de rassembler, publier et diffuser toutes les informations utiles sur l'assurance ;
- de préparer l'organisation des assemblées générales en collaboration avec le Bureau Exécutif ;
- d'accomplir les tâches techniques et administratives nécessaires à la bonne marche de l'organisation ;
- de préparer les rapports et études techniques demandés par l'organisation ;
- d'accomplir toute autre tâche qui lui est confiée par le Bureau Exécutif et l'Assemblée Générale.

### La FANAF, c'est :

Une association professionnelle dont le siège social est à Dakar au Sénégal.

- 214 sociétés d'assurance et de réassurance dont :

- 53 sociétés d'assurance Vie
- 137 sociétés d'assurance Non vie
- 19 sociétés de réassurance
- 4 fonds de garantie
- 1 Société Crédit / Caution

- Une organisation dotée de trois organes statutaires :

- une Assemblée Générale
- un Bureau Exécutif
- un Secrétaire Général Permanent

- Une présence dans 29 pays :

Afrique du Sud, Algérie, Bahreïn, Bénin, Burkina Faso, Burundi, Cameroun, Centrafrique, Congo Brazzaville, Côte d'Ivoire, Gabon, Ghana, Guinée Conakry, Guinée Équatoriale, Kenya, Madagascar, Mali, Maroc, Mauritanie, Nigeria, Niger, République Démocratique du Congo, Rwanda, Sénégal, Sierra Léone, Tanzanie, Tchad, Togo, Tunisie.

# La tranquillité de toujours avoir un leader à vos côtés.



mapfre-asistencia.com  
commercial.africa@mapfre.com

- Assurance et assistance voyage
- Solutions d'assurance maladie
- Protection Lifestyle
- Produits de protection des cartes de crédit



Prix ITIJ 2005 de la meilleure compagnie internationale d'assistance

Prix ITIJ 2011 de la meilleure compagnie d'assurance voyage

Prix ITIJ 2013 de la meilleure compagnie d'assurance voyage

Membre affilié de l'Organisation Mondiale du Tourisme



**MAPFRE** | **ASISTENCIA**

Your life. Our world



# L'analyse des marchés

L'étude concerne 16 pays de la zone FANAF : Bénin, Burkina Faso, Burundi, Cameroun, Centrafrique, Congo Brazzaville, Côte d'Ivoire, Gabon, Guinée Conakry, Madagascar, Mali, Niger, Rwanda, Sénégal, Tchad, Togo.



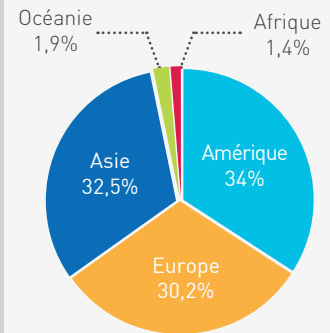
## Evolution des primes globales d'assurance: 2009-2017

Chiffres en millions USD

Année	Amérique	Asie	Europe	Océanie	Afrique	Monde
2009	1 357 559	1 014 419	1 614 385	65 819	57 453	4 109 635
2010	1 403 784	1 172 175	1 615 190	63 072	81 466	4 335 687
2011	1 497 703	1 278 786	1 625 442	94 958	69 274	4 566 163
2012	1 566 617	1 333 298	1 540 685	86 879	71 472	4 598 951
2013	1 561 461	1 251 992	1 620 133	89 752	70 294	4 593 632
2014	1 576 073	1 313 874	1 695 091	99 557	70 116	4 754 711
2015	1 593 791	1 351 566	1 491 430	96 951	63 942	4 597 680
2016	1 616 070	1 486 575	1 448 819	91 968	59 408	4 702 840
2017	1 664 521	1 590 688	1 479 197	90 597	66 691	4 891 694
Parts de marché 2017	34%	32,5%	30,2%	1,9%	1,4%	100%

Source : Sigma

### L'assurance dans le monde en 2017



## Évolution des primes vie et non vie 2009-2017

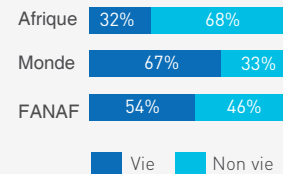
Chiffres en millions USD

	Année	Primes vie	Evolution	Primes non vie	Evolution	Total primes	Evolution
MONDE	2009	2 367 442	-2,9%	1 742 193	-2,2%	4 109 635	-2,6%
	2010	2 516 377	6,3%	1 819 310	4,4%	4 335 687	5,5%
	2011	2 611 718	3,8%	1 954 445	7,4%	4 566 163	5,3%
	2012	2 630 274	0,7%	1 968 677	0,7%	4 598 951	0,7%
	2013	2 545 045	-3,2%	2 048 587	4,1%	4 593 632	-0,1%
	2014	2 655 593	4,3%	2 099 118	2,5%	4 754 711	3,5%
	2015	2 546 941	-4,1%	2 050 739	-2,3%	4 597 680	-3,3%
	2016	2 581 972	1,4%	2 120 868	3,4%	4 702 840	2,3%
	2017	2 657 270	2,9%	2 234 424	5,4%	4 891 694	4%
	Moyenne			1%		2,6%	
AFRIQUE	2009	40 580	11,8%	16 873	2,0%	57 453	8,8%
	2010	39 435	-2,8%	42 031	149,1%	81 466	41,8%
	2011	47 007	19,2%	22 267	-47%	69 274	-15%
	2012	48 919	4,1%	22 553	1,3%	71 472	3,2%
	2013	47 370	-3,2%	22 924	1,6%	70 294	-1,6%
	2014	47 605	0,5%	22 511	-1,8%	70 116	-0,3%
	2015	42 987	-9,7%	20 955	-6,9%	63 942	-8,8%
	2016	39 465	-8,2%	19 943	-4,8%	59 408	-7,1%
	2017	44 899	13,8%	21 792	9,3%	66 691	12,3%
	Moyenne		2,8%		11,4%		3,7%
FANAF	2009	365	6,7%	1 056	7,5%	1 421	7,3%
	2010	396	8,5%	1 053	-0,3%	1 449	2%
	2011	420	6%	1 111	5,5%	1 531	5,6%
	2012	486	15,7%	1 270	14,3%	1 756	14,7%
	2013	552	13,6%	1 499	18,1%	2 051	16,9%
	2014	536	-3%	1 395	-7%	1 931	-5,9%
	2015	520	-2,9%	1 371	-1,7%	1 891	-2,1%
	2016	568	9,2%	1 300	-5,2%	1 868	-1,2%
	2017	722	27,1%	1 531	17,8%	2 253	20,6%
	Moyenne		9%		5,5%		6,4%

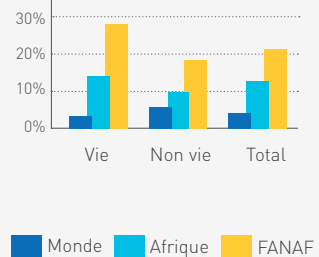
31/12/2017: XAF = 0,00183 USD - 31/12/2016: XAF = 0,00161 USD

Source : FANAF 2019

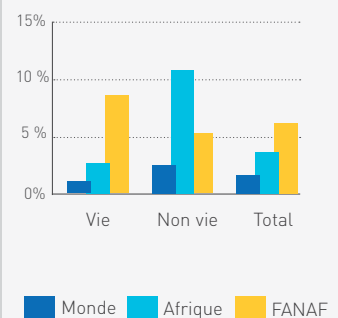
### L'assurance vie et non vie en 2017



### Evolution du taux de croissance en 2017





### Croissance moyenne 2009-2017





## Primes vie et non vie 2017 par pays (hors acceptations)


Chiffres en milliards de francs CFA


 Bénin (BEN)	Valeurs	Rang FANAF
Primes émises vie et non vie	50,2	9
Primes émises non vie	31,9	10
Primes émises vie	18,3	7


 Burkina Faso (BFA)	Valeurs	Rang FANAF
Primes émises vie et non vie	74,4	5
Primes émises non vie	46,4	7
Primes émises vie	28,0	4


 Burundi (BDI)	Valeurs	Rang FANAF
Primes émises vie et non vie	12,6	14
Primes émises non vie	8,8	15
Primes émises vie	3,8	13

 Cameroun (CMR)	Valeurs	Rang FANAF
Primes émises vie et non vie	194,5	2
Primes émises non vie	134,5	2
Primes émises vie	60,0	2


 Centrafrique (CAF)	Valeurs	Rang FANAF
Primes émises vie et non vie	4,6	16
Primes émises non vie	4,6	16
Primes émises vie	0,0	16


 Congo Brazzaville (COG)	Valeurs	Rang FANAF
Primes émises vie et non vie	58,4	6
Primes émises non vie	53,9	5
Primes émises vie	4,5	12


 Côte d'Ivoire (CIV)	Valeurs	Rang FANAF
Primes émises vie et non vie	324,2	1
Primes émises non vie	177,5	1
Primes émises vie	146,7	1


 Gabon (GAB)	Valeurs	Rang FANAF
Primes émises vie et non vie	97,8	4
Primes émises non vie	76,5	4
Primes émises vie	21,3	6


 Guinée Conakry (GIN)	Valeurs	Rang FANAF
Primes émises vie et non vie	17,6	13
Primes émises non vie	14,5	13
Primes émises vie	3,1	14


 Madagascar (MDG)	Valeurs	Rang FANAF
Primes émises vie et non vie	37,3	11
Primes émises non vie	29,6	11
Primes émises vie	7,7	9


 Mali (MLI)	Valeurs	Rang FANAF
Primes émises vie et non vie	44,5	10
Primes émises non vie	36,4	8
Primes émises vie	8,1	8

 Niger (NER)	Valeurs	Rang FANAF
Primes émises vie et non vie	27,9	12
Primes émises non vie	22,4	12
Primes émises vie	5,5	10

 Rwanda (RWA)	Valeurs	Rang FANAF
Primes émises vie et non vie	57,4	8
Primes émises non vie	51,9	6
Primes émises vie	5,5	11

 Sénégal (SEN)	Valeurs	Rang FANAF
Primes émises vie et non vie	160,1	3
Primes émises non vie	102,7	3
Primes émises vie	57,4	3

 Tchad (TCD)	Valeurs	Rang FANAF
Primes émises vie et non vie	12,1	15
Primes émises non vie	11,2	14
Primes émises vie	0,9	15

 Togo (TGO)	Valeurs	Rang FANAF
Primes émises vie et non vie	57,7	7
Primes émises non vie	33,8	9
Primes émises vie	23,9	5

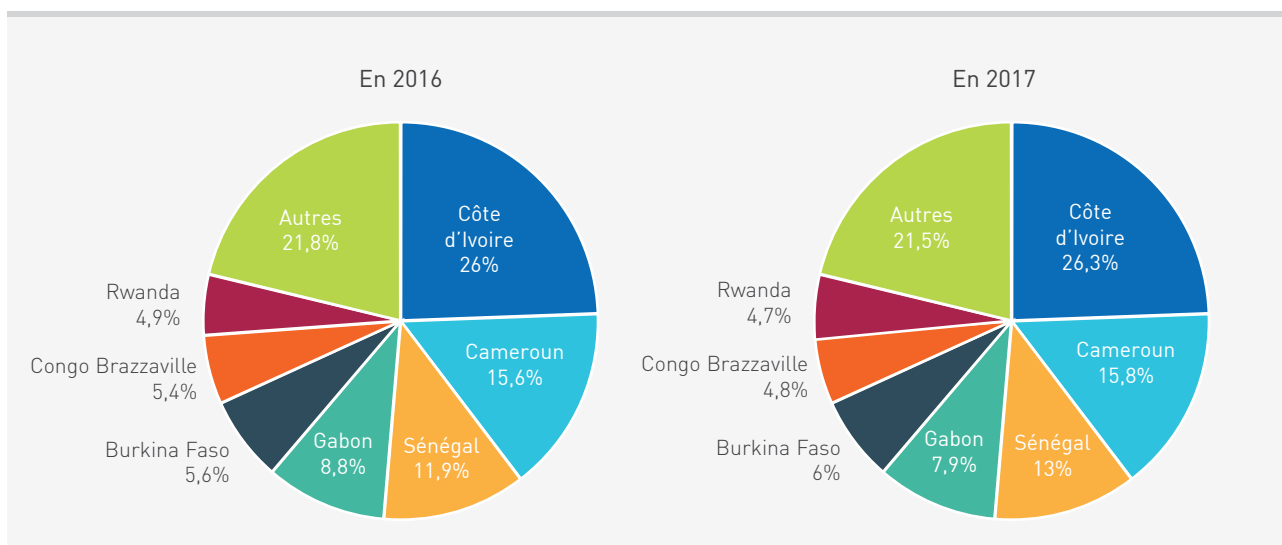
Source : FANAF 2019

## Primes vie et non vie 2009-2017 par pays (hors acceptations)

Chiffres en milliards de francs CFA

Pays	2009	2010	2011	2012	2013	2014	2015	2016	2017
Côte d'Ivoire	172,0	192,8	182,4	206,7	235,8	247,2	278,9	304,4	324,2
Cameroun	115,5	125,1	137,9	146,5	155,9	153,8	175,8	183,3	194,5
Sénégal	79,8	86,7	91,8	91,2	95,4	100,0	119,6	139,0	160,1
Gabon	74,2	82,6	91,2	98,4	113,6	118,7	116,7	102,6	97,8
Burkina Faso	29,3	36,5	36,3	42,5	46,3	50,3	57,0	65,6	74,4
Congo Brazzaville	35,7	31,9	38,5	55,9	68,5	70,1	92,6	63,8	58,4
Togo	24,0	28,6	35,8	37,5	40,1	44,2	47,6	51,5	57,7
Rwanda	18,2	24,1	26,4	26,4	29,0	57,4	57,4	57,4	57,4
Bénin	30,7	32,8	34,0	34,1	42,1	40,2	45,6	49,3	50,2
Mali	20,5	23,0	29,5	28,6	28,7	31,9	34,8	41,2	44,5
Madagascar	16,0	17,1	28,0	29,9	32,2	32,2	32,2	37,3	37,3
Niger	17,0	18,3	19,9	21,9	25,6	26,1	29,0	29,1	27,9
Guinée Conakry	5,4	5,4	5,4	14,4	17,7	17,7	17,7	17,6	17,6
Burundi	6,1	6,1	9,9	9,3	10,4	12,6	12,6	12,6	12,6
Tchad	8,6	8,7	8,3	10,2	12,4	13,6	14,4	12,4	12,1
Centrafrique	3,0	3,3	3,7	4,1	2,6	2,4	3,1	4,6	4,6
<b>FANAF</b>	<b>656</b>	<b>723</b>	<b>779</b>	<b>857,6</b>	<b>956,3</b>	<b>1 018,4</b>	<b>1 135</b>	<b>1 171,7</b>	<b>1 231,3</b>

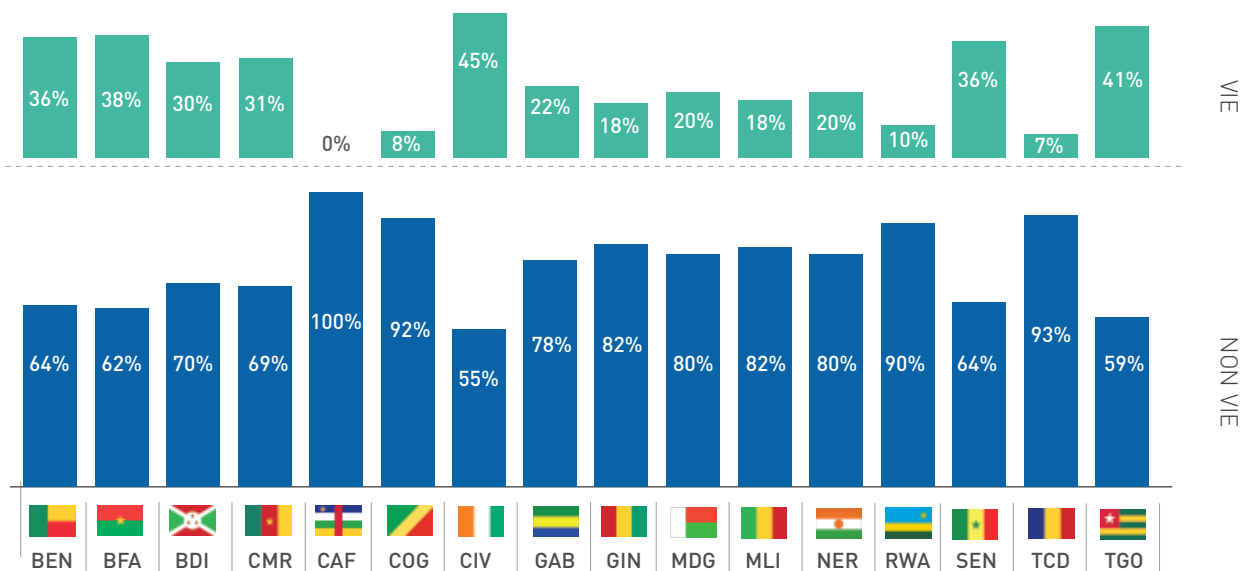
### Parts de marché des principaux pays de la zone FANAF



**Atlas Reinsurance Consultants**  
Courtier de réassurance

[www.group-atlas.com/arc](http://www.group-atlas.com/arc)

### Composition du portefeuille en 2017





### Composition du portefeuille par branche en 2017


Pays	Maladie		Automobile		Incendie		Responsabilité Civile		Transport		Divers		Vie	
	2017	Médiane	2017	Médiane	2017	Médiane	2017	Médiane	2017	Médiane	2017	Médiane	2017	Médiane
Bénin	22%	21%	27%	30%	8%	7%	2%	2%	2%	2%	3%	3%	36%	34%
Burkina	15%	15%	29%	28,7%	7%	7%	2%	2%	5%	5,4%	4%	5,2%	38%	36%
Burundi	53%	ND	17%	ND	0%	ND	0%	ND	0%	ND	0%	ND	30%	ND
Cameroun	19%	18%	24%	25%	10%	10%	3%	3%	9%	11%	4%	3%	31%	28,5%
Centrafrique	23%	18%	53%	52%	12%	13%	2%	2%	9%	11%	1%	1%	0%	1,5%
Congo Braz.	12%	ND	25%	ND	44%	ND	3%	ND	6%	ND	2%	ND	8%	ND
Côte d'Ivoire	16%	16%	19%	19%	10%	10%	2%	2%	5%	6%	3%	2%	45%	44,5%
Gabon	21%	19%	23%	25%	12%	13%	3%	4%	17%	19%	2%	2%	22%	18,5%
Guinée	16%	ND	24%	ND	27%	ND	5%	ND	9%	ND	1%	ND	18%	16%
Madagascar	ND	ND	ND	ND	ND	ND	ND	ND	ND	ND	ND	ND	20%	10%
Mali	13%	11%	34%	33%	15%	17%	3%	3%	11%	11%	6%	6%	18%	18%
Niger	21%	11%	44%	46%	8%	9%	2%	2%	3%	6%	2%	2%	20%	18%
Rwanda	26%	ND	43%	ND	21%	ND	0%	ND	0%	ND	0%	ND	10%	ND
Sénégal	17%	17%	20%	23%	13%	13%	3%	3%	6%	8%	5%	6%	36%	30,5%
Tchad	24%	20%	26%	29%	32%	28%	4%	5%	3%	5%	4%	5%	7%	7%
Togo	25%	23%	18%	20%	8%	9%	3%	2%	3%	4%	2%	2%	41%	41%


Médiane 2009-2017  
ND = non disponible


## Taux de chargement vie et non vie 2017 par pays<sup>(1)</sup>


 Bénin (BEN)	Valeurs	Rang FANAF
Taux de chargement vie et non vie	41,6%	11
Taux de chargement non vie	47%	13
Taux de chargement vie	31,9%	9


 Burkina Faso (BFA)	Valeurs	Rang FANAF
Taux de chargement vie et non vie	34%	5
Taux de chargement non vie	38,1%	5
Taux de chargement vie	27,2%	6


 Cameroun (CMR)	Valeurs	Rang FANAF
Taux de chargement vie et non vie	36%	8
Taux de chargement non vie	40,3%	9
Taux de chargement vie	26,3%	5


 Centrafrique (CAF)	Valeurs	Rang FANAF
Taux de chargement vie et non vie	50,9%	15
Taux de chargement non vie	50,9%	15
Taux de chargement vie	ND	ND


 Congo Brazzaville (COG)	Valeurs	Rang FANAF
Taux de chargement vie et non vie	34,9%	6
Taux de chargement non vie	33,9%	3
Taux de chargement vie	45,6%	12


 Côte d'Ivoire (CIV)	Valeurs	Rang FANAF
Taux de chargement vie et non vie	30,4%	3
Taux de chargement non vie	36,6%	4
Taux de chargement vie	22,9%	4


 Gabon (GAB)	Valeurs	Rang FANAF
Taux de chargement vie et non vie	38,3%	10
Taux de chargement non vie	41,1%	10
Taux de chargement vie	28%	8


 Guinée Conakry (GIN)	Valeurs	Rang FANAF
Taux de chargement vie et non vie	35,7%	7
Taux de chargement non vie	39,1%	6
Taux de chargement vie	18,5%	3


 Madagascar (MDG)	Valeurs	Rang FANAF
Taux de chargement vie et non vie	7,6%	1
Taux de chargement non vie	8,9%	2
Taux de chargement vie	2,3%	1


 Mali (MLI)	Valeurs	Rang FANAF
Taux de chargement vie et non vie	44,9%	14
Taux de chargement non vie	42,9%	12
Taux de chargement vie	54%	13

 Niger (NER)	Valeurs	Rang FANAF
Taux de chargement vie et non vie	44,8%	13
Taux de chargement non vie	48,8%	14
Taux de chargement vie	27,9%	7

 Rwanda (RWA)	Valeurs	Rang FANAF
Taux de chargement vie et non vie	8,1%	2
Taux de chargement non vie	5,4%	1
Taux de chargement vie	33,6%	11

 Sénégal (SEN)	Valeurs	Rang FANAF
Taux de chargement vie et non vie	32,3%	4
Taux de chargement non vie	40,1%	7
Taux de chargement vie	18,3%	2

 Tchad (TCD)	Valeurs	Rang FANAF
Taux de chargement vie et non vie	43,9%	12
Taux de chargement non vie	41,8%	11
Taux de chargement vie	69,4%	14

 Togo (TGO)	Valeurs	Rang FANAF
Taux de chargement vie et non vie	37,1%	9
Taux de chargement non vie	40,2%	8
Taux de chargement vie	32,5%	10

(1) Burundi: chiffres non disponibles

Taux de chargement = frais de gestion / primes émises

Frais de gestion = commissions + frais généraux

ND = non disponible

Source : FANAF 2019

# CHARGEMENTS VIE ET NON VIE

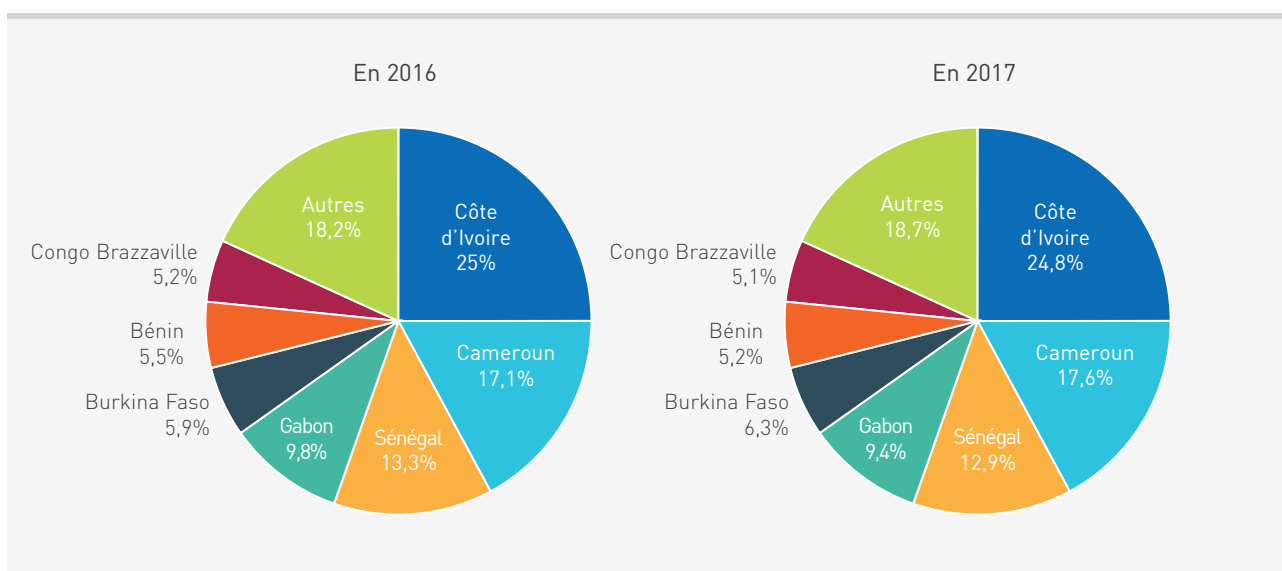
## Frais de gestion vie et non vie par pays 2009-2017

Chiffres en milliards de francs CFA

Pays	2009	2010	2011	2012	2013	2014	2015	2016	2017
Côte d'Ivoire	61,77	66,93	68,05	73,49	76,95	86,40	93,51	95,73	98,50
Cameroun	44,58	47,45	52,24	49,85	58,86	62,88	63,47	65,65	69,98
Sénégal	38,68	33,14	34,80	33,97	36,80	42,56	45,77	50,98	51,72
Gabon	25,52	27,44	29,39	31,56	34,54	37,38	38,51	37,74	37,43
Burkina Faso	11,21	11,89	12,54	13,86	15,78	17,89	20,12	22,71	25,30
Togo	10,46	11,47	12,79	13,60	14,14	16,41	18,46	18,49	21,39
Bénin	12,18	12,83	14,63	15,54	15,70	16,57	18,66	21,08	20,86
Congo Brazzaville	9,75	18,49	18,99	13,12	16,11	15,66	19,00	19,96	20,37
Mali	8,97	10,07	13,99	13,16	13,98	16,25	14,93	17,41	19,98
Niger	5,71	6,70	7,77	7,61	8,20	10,51	11,68	12,83	12,51
Guinée Conakry	2,43	2,43	2,43	5,51	6,28	6,28	6,28	6,28	6,28
Tchad	3,04	3,00	3,56	3,90	4,79	4,75	5,51	4,93	5,31
Rwanda	14,11	14,39	14,39	14,39	4,57	4,64	4,64	4,64	4,64
Madagascar	2,83	2,82	2,82	2,82	2,82	2,82	2,82	2,82	2,82
Centrafrique	1,51	1,62	1,81	2,06	1,52	1,33	1,56	1,92	2,34
Burundi	ND	ND	ND	ND	ND	ND	ND	ND	ND
FANAF	253	271	290	294	311	342	365	383	399

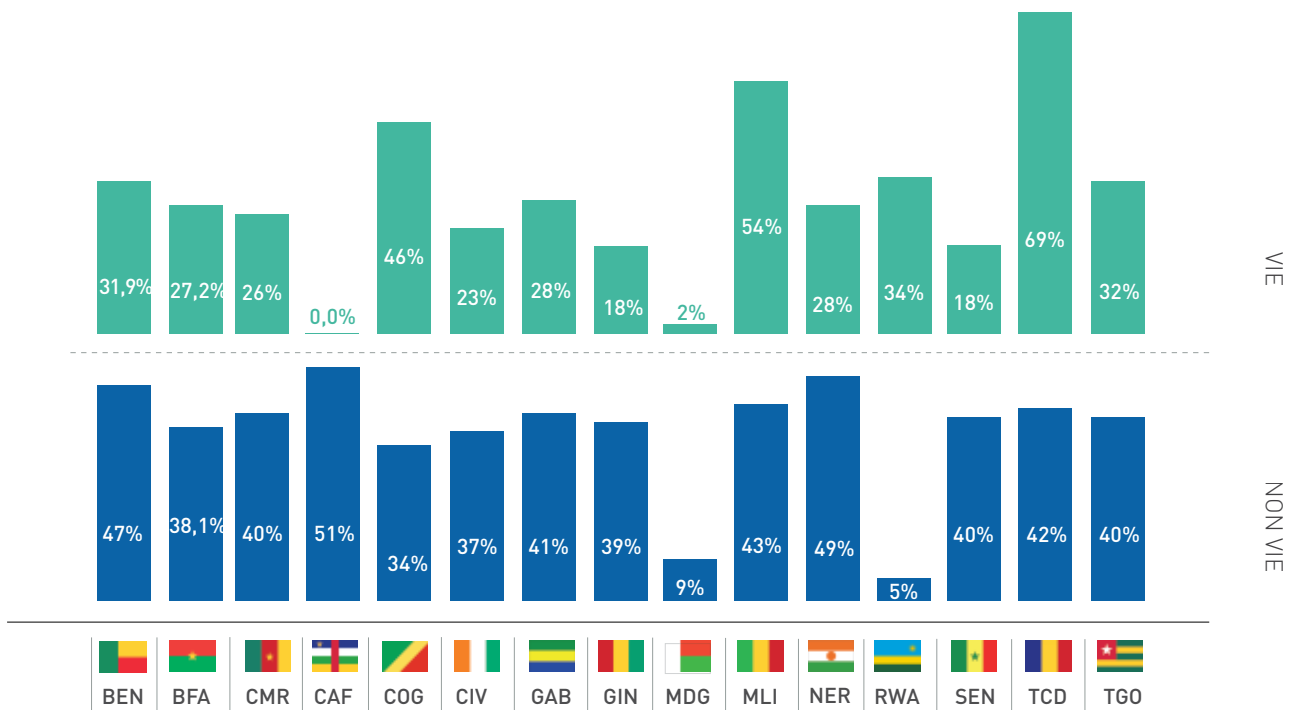
Frais de gestion = commissions + frais généraux  
 ND = non disponible

## Participation des pays dans les frais de gestion de l'ensemble de la zone



# CHARGEMENTS VIE ET NON VIE

Taux de chargement vie et non vie par pays en 2017<sup>(1)</sup>




(1) Taux de chargement Burundi non disponible  
 Taux de chargement = frais de gestion / primes émises


## Taux de chargement 2017 par branche


Pays	Maladie		Automobile		Incendie		Responsabilité Civile		Transport		Divers		Vie	
	2017	Médiane	2017	Médiane	2017	Médiane	2017	Médiane	2017	Médiane	2017	Médiane	2017	Médiane
Bénin	41,8%	42%	57,7%	54%	40,2%	41%	39,3%	40%	37,9%	36%	24,2%	29%	31,9%	31%
Burkina	35,1%	37%	47,3%	50%	33,3%	33%	31,3%	31%	24,7%	24%	15,6%	13%	27,2%	27%
Burundi	ND	ND	ND	ND	ND	ND	ND	ND	ND	ND	ND	ND	ND	ND
Cameroun	36,6%	36%	51,0%	53%	33,6%	34%	36,9%	41%	26,8%	24%	41,6%	30%	26,3%	27%
Centrafrique	58,7%	57%	52,7%	51%	52,7%	47%	50,0%	48%	21,4%	31%	0,0%	10%	ND	ND
Congo Braz.	50,4%	ND	63,8%	ND	9,5%	ND	53,7%	ND	38,0%	ND	60,1%	ND	45,6%	ND
Côte d'Ivoire	31,9%	36%	44,4%	48%	31,1%	32%	48,2%	46%	25,8%	26%	45,3%	37%	22,9%	24%
Gabon	44,5%	41%	48,1%	45%	54,0%	45%	57,3%	46%	17,9%	18%	25,3%	22%	28,0%	28%
Guinée	32,3%	ND	56,3%	ND	27,1%	ND	40,4%	ND	39,2%	ND	52,0%	ND	18,5%	ND
Madagascar	ND	ND	ND	ND	ND	ND	ND	ND	ND	ND	ND	ND	ND	ND
Mali	42,3%	44%	49,3%	58%	33,0%	30%	38,5%	40%	43,3%	38%	32,8%	26%	54,0%	47%
Niger	41,3%	38%	52,7%	49%	49,4%	42%	59,1%	53%	41,0%	33%	43,5%	23%	27,9%	28%
Rwanda	ND	ND	ND	ND	ND	ND	ND	ND	ND	ND	ND	ND	ND	ND
Sénégal	36,0%	35%	48,2%	48%	36,2%	42%	39,8%	44%	33,4%	38%	40,1%	33%	18,3%	21%
Tchad	39,6%	38%	38,6%	38%	44,8%	41%	42,2%	39%	40,7%	38%	52,2%	35%	69,4%	61%
Togo	39,1%	39%	42,8%	47%	40,7%	37%	39,0%	38%	34,5%	32%	38,0%	35%	32,5%	31%


Médiane 2009-2017  
 ND = non disponible


## Taux de commissionnement vie et non vie 2017 par pays<sup>(1)</sup>


 Bénin (BEN)	Valeurs	Rang FANAF
Taux de commissionnement vie et non vie	12,3%	13
Taux de commissionnement non vie	14,6%	14
Taux de commissionnement vie	8,1%	10


 Burkina Faso (BFA)	Valeurs	Rang FANAF
Taux de commissionnement vie et non vie	10,2%	4
Taux de commissionnement non vie	12,3%	6
Taux de commissionnement vie	6,8%	7


 Cameroun (CMR)	Valeurs	Rang FANAF
Taux de commissionnement vie et non vie	12,1%	12
Taux de commissionnement non vie	14,1%	12
Taux de commissionnement vie	7,7%	8


 Centrafrique (CAF)	Valeurs	Rang FANAF
Taux de commissionnement vie et non vie	15,8%	15
Taux de commissionnement non vie	15,8%	15
Taux de commissionnement vie	ND	ND


 Congo Brazzaville (COG)	Valeurs	Rang FANAF
Taux de commissionnement vie et non vie	8,2%	3
Taux de commissionnement non vie	8,1%	3
Taux de commissionnement vie	8,8%	11


 Côte d'Ivoire (CIV)	Valeurs	Rang FANAF
Taux de commissionnement vie et non vie	10,3%	5
Taux de commissionnement non vie	13,9%	11
Taux de commissionnement vie	6%	5


 Gabon (GAB)	Valeurs	Rang FANAF
Taux de commissionnement vie et non vie	11,2%	9
Taux de commissionnement non vie	13,5%	9
Taux de commissionnement vie	2,9%	2


 Guinée Conakry (GIN)	Valeurs	Rang FANAF
Taux de commissionnement vie et non vie	10,8%	7
Taux de commissionnement non vie	11,9%	4
Taux de commissionnement vie	5,5%	3


 Madagascar (MDG)*	Valeurs	Rang FANAF
Taux de commissionnement vie et non vie	1,6%	1
Taux de commissionnement non vie	1,8%	2
Taux de commissionnement vie	0,7%	1


 Mali (MLI)	Valeurs	Rang FANAF
Taux de commissionnement vie et non vie	13,4%	14
Taux de commissionnement non vie	14,4%	13
Taux de commissionnement vie	9,3%	12

 Niger (NER)	Valeurs	Rang FANAF
Taux de commissionnement vie et non vie	12%	11
Taux de commissionnement non vie	13,3%	8
Taux de commissionnement vie	6,4%	6

 Rwanda (RWA)	Valeurs	Rang FANAF
Taux de commissionnement vie et non vie	2,5%	2
Taux de commissionnement non vie	1,7%	1
Taux de commissionnement vie	10,4%	14

 Sénégal (SEN)	Valeurs	Rang FANAF
Taux de commissionnement vie et non vie	11%	8
Taux de commissionnement non vie	13,9%	10
Taux de commissionnement vie	5,7%	4

 Tchad (TCD)	Valeurs	Rang FANAF
Taux de commissionnement vie et non vie	11,9%	10
Taux de commissionnement non vie	12,1%	5
Taux de commissionnement vie	10,1%	13

 Togo (TGO)	Valeurs	Rang FANAF
Taux de commissionnement vie et non vie	10,6%	6
Taux de commissionnement non vie	12,4%	7
Taux de commissionnement vie	7,9%	9

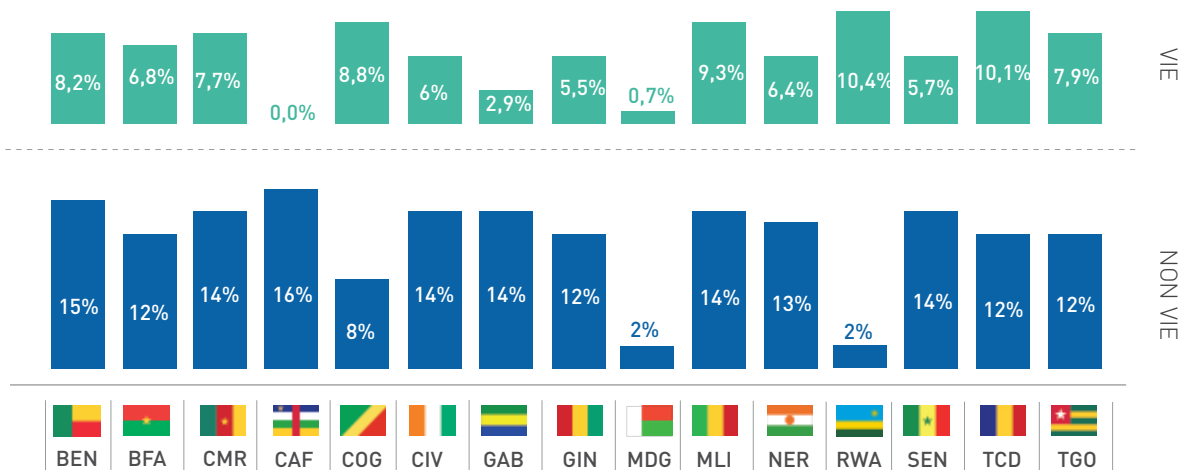
Taux de commissionnement = commissions / primes émises  
 (1) Burundi: chiffres non disponibles

Source : FANAF 2019



## COMMISSIONS VIE ET NON VIE

### Taux de commissionnement vie et non vie par pays en 2017<sup>(1)</sup>



(1) Taux de commissionnement Burundi non disponible


### Taux de commissionnement 2017 par branche


Pays	Maladie		Automobile		Incendie		Responsabilité Civile		Transport		Divers		Vie	
	2017	Médiane	2017	Médiane	2017	Médiane	2017	Médiane	2017	Médiane	2017	Médiane	2017	Médiane
Bénin	14,0%	14%	14,6%	15%	18,3%	17%	11,2%	14%	17,7%	15%	11,8%	13%	8,2%	7%
Burkina	12,2%	11%	13,7%	13%	11,9%	13%	10,4%	11%	11,7%	11%	5,5%	6%	6,8%	6%
Burundi	ND	ND	0,0%	ND	ND	ND	ND	ND	ND	ND	ND	ND	ND	ND
Cameroun	13,3%	13%	16,3%	15%	15,3%	14%	12,7%	13%	9,1%	8%	13,5%	11%	7,7%	8%
Centrafrique	21,2%	22%	13,5%	13%	21,8%	19%	12,5%	15%	9,5%	10%	0,0%	3%	ND	ND
Congo Braz.	14,6%	ND	11,9%	ND	2,9%	ND	12,4%	ND	11,4%	ND	20,3%	ND	8,8%	7%
Côte d'Ivoire	15,5%	15%	13,4%	13%	12,2%	13%	16,8%	17%	12,0%	12%	17,4%	13%	6,0%	6%
Gabon	14,3%	15%	14,5%	15%	23,8%	21%	16,9%	15%	4,4%	5%	7,8%	9%	2,9%	3%
Guinée	9,2%	ND	19,1%	ND	6,1%	ND	13,5%	ND	13,8%	ND	8,0%	ND	5,5%	6%
Madagascar	ND	ND	ND	ND	ND	ND	ND	ND	ND	ND	ND	ND	0,7%	1%
Mali	15,1%	14%	14,4%	15%	11,6%	12%	14,9%	16%	16,1%	16%	15,7%	16%	9,3%	9%
Niger	12,2%	12%	12,0%	11%	17,2%	15%	38,6%	25%	16,3%	13%	10,9%	9%	6,4%	7%
Rwanda	0,0%	ND	0,0%	ND	0,0%	ND	0,0%	ND	ND	ND	ND	ND	10,4%	9%
Sénégal	12,2%	12%	16,0%	15%	13,5%	16%	14,7%	15%	11,8%	12%	14,4%	12%	5,7%	5%
Tchad	12,2%	11%	9,3%	10%	14,3%	12%	11,1%	11%	7,4%	7%	15,2%	13%	10,1%	8%
Togo	12,0%	13%	12,4%	12%	14,1%	13%	10,4%	12%	12,6%	12%	13,0%	14%	7,9%	8%


Médiane 2009-2017  
ND = non disponible


## Sinistralité et rapport sinistres à primes<sup>(1)</sup> 2017 par pays


Chiffres en milliards de francs CFA


 Bénin (BEN)	Valeurs	Rang FANAF
Prestations échues vie	6,90	–
Charge sinistres non vie	15,10	–
Rapport sinistres à primes non vie	47,3%	13
Ratio combiné non vie	94,1%	13


 Burkina Faso (BFA)	Valeurs	Rang FANAF
Prestations échues vie	13,20	–
Charge sinistres non vie	17,60	–
Rapport sinistres à primes non vie	37,9%	9
Ratio combiné non vie	77,1%	5


 Burundi (BDI)	Valeurs	Rang FANAF
Prestations échues vie	1,20	–
Charge sinistres non vie	3,70	–
Rapport sinistres à primes non vie	42%	11
Ratio combiné non vie	–	–


 Cameroun (CMR)	Valeurs	Rang FANAF
Prestations échues vie	33,80	–
Charge sinistres non vie	43,30	–
Rapport sinistres à primes non vie	34%	4
Ratio combiné non vie	74,3%	4


 Centrafrique (CAF)	Valeurs	Rang FANAF
Prestations échues vie	-	–
Charge sinistres non vie	1,60	–
Rapport sinistres à primes non vie	35%	5
Ratio combiné non vie	85,9%	10


 Congo Brazzaville (COG)	Valeurs	Rang FANAF
Prestations échues vie	1,60	–
Charge sinistres non vie	17,20	–
Rapport sinistres à primes non vie	32%	3
Ratio combiné non vie	65,9%	3


 Côte d'Ivoire (CIV)	Valeurs	Rang FANAF
Prestations échues vie	96,00	–
Charge sinistres non vie	81,20	–
Rapport sinistres à primes non vie	45,7%	12
Ratio combiné non vie	82,6%	9


 Gabon (GAB)	Valeurs	Rang FANAF
Prestations échues vie	13,00	–
Charge sinistres non vie	39,50	–
Rapport sinistres à primes non vie	50%	14
Ratio combiné non vie	91,1%	12


 Guinée Conakry (GIN)	Valeurs	Rang FANAF
Prestations échues vie	0,20	–
Charge sinistres non vie	10,70	–
Rapport sinistres à primes non vie	74%	16
Ratio combiné non vie	113,1%	15


 Madagascar (MDG)*	Valeurs	Rang FANAF
Prestations échues vie	1,70	–
Charge sinistres non vie	6,40	–
Rapport sinistres à primes non vie	26%	1
Ratio combiné non vie	34,9%	1


 Mali (MLI)	Valeurs	Rang FANAF
Prestations échues vie	11,30	–
Charge sinistres non vie	12,80	–
Rapport sinistres à primes non vie	36%	6
Ratio combiné non vie	78,9%	6

 Niger (NER)	Valeurs	Rang FANAF
Prestations échues vie	3,10	–
Charge sinistres non vie	9,20	–
Rapport sinistres à primes non vie	40%	10
Ratio combiné non vie	88,8%	11

 Rwanda (RWA)	Valeurs	Rang FANAF
Prestations échues vie	1,80	–
Charge sinistres non vie	14,70	–
Rapport sinistres à primes non vie	30%	2
Ratio combiné non vie	35,4%	2

 Sénégal (SEN)	Valeurs	Rang FANAF
Prestations échues vie	25,10	–
Charge sinistres non vie	39,40	–
Rapport sinistres à primes non vie	39%	8
Ratio combiné non vie	79,1%	7

 Tchad (TCD)	Valeurs	Rang FANAF
Prestations échues vie	0,30	–
Charge sinistres non vie	4,20	–
Rapport sinistres à primes non vie	38%	7
Ratio combiné non vie	79,8%	8

 Togo (TGO)	Valeurs	Rang FANAF
Prestations échues vie	10,30	–
Charge sinistres non vie	20,30	–
Rapport sinistres à primes non vie	64%	15
Ratio combiné non vie	104,2%	14

Source : FANAF 2019

(1) uniquement pour la branche non vie  
 Rapport sinistres à primes = charge sinistres / primes acquises  
 Ratio combiné = rapport sinistres à primes + taux de chargement  
 Prestations vie = prestations échues + participations aux excédents

## Charge sinistres non vie 2009-2017 par pays (hors acceptations)

Chiffres en milliards de francs CFA

Pays	2009	2010	2011	2012	2013	2014	2015	2016	2017
Côte d'Ivoire	50,6	52,2	38,7	44,5	81,8	73,6	81,1	68,7	81,2
Cameroun	35,8	31,4	33,2	35,9	40,0	46,2	54,9	54,1	43,4
Gabon	31,1	19,4	23,3	26,4	33,0	31,9	33,8	31,1	39,5
Sénégal	30,8	29,9	37,3	29,3	29,5	32,8	36,5	41,8	39,4
Togo	7,4	8,7	9,8	8,7	9,9	14,0	12,6	12,7	20,3
Burkina Faso	7,1	8,1	10,2	12,7	14,5	16,9	22,5	16,2	17,6
Congo Brazzaville	5,9	9,9	7,5	13,1	11,3	26,3	13,3	26,4	17,2
Bénin	9,6	14,6	11,2	10,9	12,3	16,2	15,5	15,7	15,1
Rwanda	7,3	9,7	10,7	10,7	13,7	14,7	14,7	14,7	14,7
Mali	5,8	4,8	6,4	8,4	6,9	15,7	7,4	11,1	12,8
Guinée Conakry	1,6	1,6	1,6	2,7	10,7	10,7	10,7	10,7	10,7
Niger	5,2	5,6	5,2	7,3	9,9	8,0	9,4	9,6	9,2
Madagascar	7,1	7,1	4,3	6,4	6,4	6,4	6,4	6,4	6,4
Tchad	2,8	3,5	2,8	2,6	6,1	4,3	4,3	5,4	4,2
Burundi	ND	ND	3,5	3,8	3,0	3,7	3,7	3,7	3,7
Centrafrique	1,0	0,8	2,4	1,7	1,1	0,7	1,4	1,9	1,6

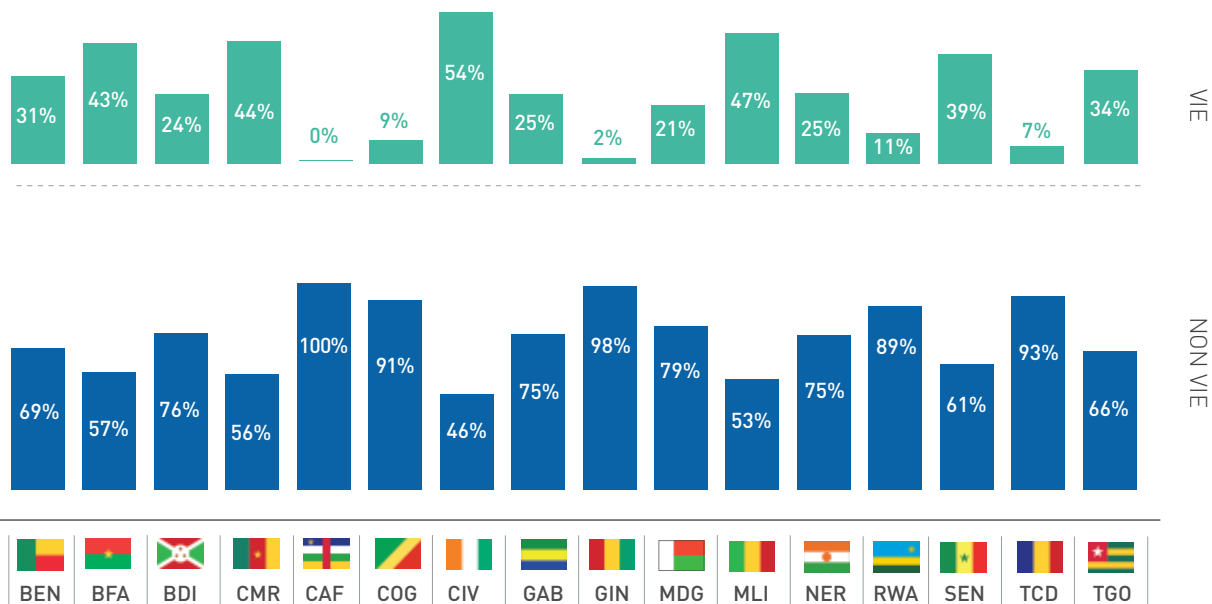
## Prestations vie 2009-2017 par pays (hors acceptations)

Chiffres en milliards de francs CFA

Pays	2009	2010	2011	2012	2013	2014	2015	2016	2017
Côte d'Ivoire	44,1	46,0	48,3	59,5	65,6	72,9	79,4	92,9	96,0
Cameroun	11,9	11,8	15,1	16,4	20,4	20,2	22,2	26,6	33,8
Sénégal	9,3	14,5	9,4	10,7	11,6	13,9	21,9	17,6	25,1
Burkina Faso	4,6	5,8	6,9	7,4	7,9	7,7	9,3	11,2	13,2
Gabon	5,4	6,0	4,8	5,2	7,2	7,4	10,8	12,5	13,0
Mali	1,1	0,9	1,3	1,9	1,4	2,6	2,5	3,0	11,3
Togo	2,2	2,4	2,6	3,4	4,6	6,9	8,6	9,9	10,3
Bénin	3,6	4,1	4,0	5,2	4,6	4,4	7,2	8,2	6,9
Niger	1,1	1,0	1,2	1,5	1,6	2,0	2,6	2,8	3,1
Rwanda	0,2	0,3	2,3	2,3	1,6	1,8	1,8	1,8	1,8
Madagascar	1,7	1,7	1,7	1,7	1,7	1,7	1,7	1,7	1,7
Congo Brazzaville	0,5	0,6	0,3	0,5	0,8	0,9	1,4	2,3	1,6
Burundi	0,0	0,0	0,4	0,5	0,6	1,2	1,2	1,2	1,2
Tchad	0,1	0,3	0,2	0,2	0,1	0,2	0,2	0,4	0,3
Guinée Conakry	0,3	0,3	0,3	0,1	0,2	0,2	0,2	0,2	0,2
Centrafrique	0,1	0,1	0,1	0,1	0,1	0,1	0,0	0,1	0,0

Prestations vie = prestations échues + participations aux excédents

## Composition moyenne charge sinistres vie et non vie 2009-2017

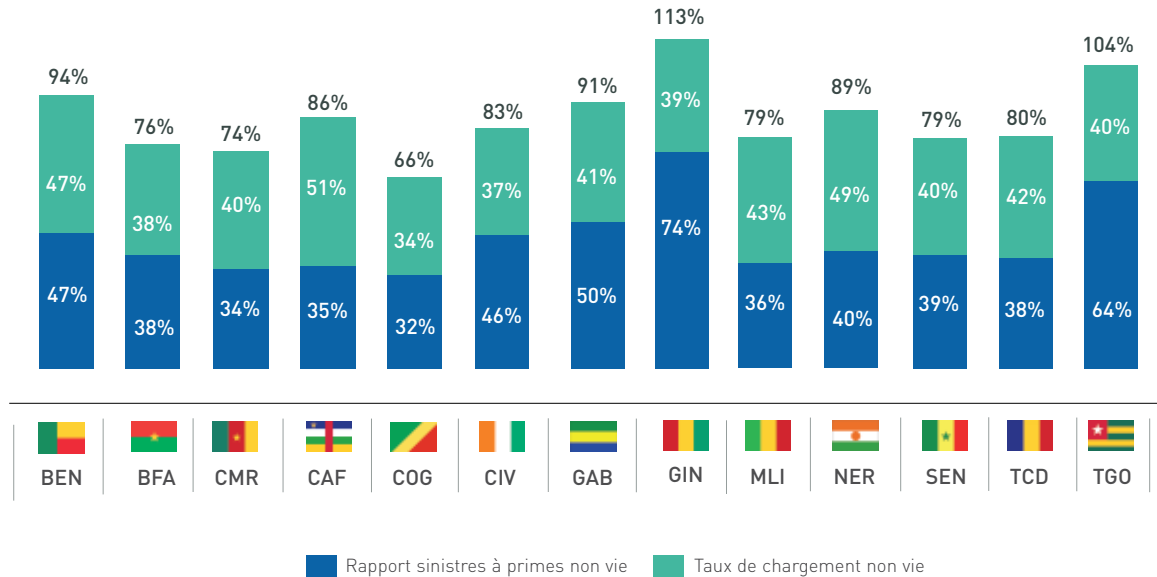


## Rapport sinistres à primes 2017 par branche

Pays	Maladie		Automobile		Incendie		Responsabilité Civile		Transport		Divers		Non vie	
	2017	Médiane	2017	Médiane	2017	Médiane	2017	Médiane	2017	Médiane	2017	Médiane	2017	Médiane
Bénin	88%	82%	40%	40%	15,6%	21%	-18,2%	1%	7,7%	11%	-4,6%	12%	47%	49%
Burkina	65,6%	67%	34,5%	39%	8,6%	30%	-0,8%	8%	30%	24%	32,4%	22%	39%	44%
Burundi	ND	ND	ND	ND	ND	ND	ND	ND	ND	ND	ND	ND	42%	ND
Cameroun	64,5%	66%	25,1%	28%	38,2%	36%	13,8%	23%	10,2%	11%	5,5%	10%	34%	38%
Centrafrique	9,8%	31%	57,7%	47%	21,1%	25%	0,0%	10%	-11,6%	15%	60,0%	30%	35%	40%
Congo Braz.	61,3%	ND	56,8%	ND	21,7%	ND	-3,9%	ND	15,1%	ND	-3,5%	ND	32%	34%
Côte d'Ivoire	74%	74%	32,4%	32%	64,9%	51%	12,7%	15%	7,3%	13%	0,6%	12%	46%	49%
Gabon	68,3%	63%	43,8%	40%	117,2%	78%	18,3%	26%	-1,3%	2%	7,8%	13%	50%	42%
Guinée	58,5%	ND	230,7%	ND	19,9%	ND	-8,7%	ND	436,2%	ND	0,0%	ND	74%	ND
Madagascar	ND	ND	ND	ND	ND	ND	ND	ND	ND	ND	ND	ND	26%	ND
Mali	66,2%	57%	26,9%	29%	40,3%	27%	50,4%	41%	27,9%	25%	15,8%	22%	36%	36%
Niger	73,5%	70%	31,5%	34%	10,7%	13%	-27,7%	2%	71,1%	47%	25,6%	31%	40%	41%
Rwanda	0,0%	ND	0,0%	ND	0,0%	ND	0,0%	ND	ND	ND	ND	ND	30%	ND
Sénégal	67,7%	69%	39,2%	35%	36,4%	38%	44,6%	36%	9,8%	28%	38,1%	36%	39%	42%
Tchad	86,8%	79%	68,9%	61%	-3,3%	5%	-25,4%	-10%	-20%	-6%	6,5%	9%	38%	41%
Togo	75,1%	71%	54,1%	52%	80,9%	48%	20,5%	22%	8,2%	7%	67,7%	42%	64%	55%

Médiane 2009-2017  
ND = non disponible

## Ratio combiné non vie 2017 par pays



## Ratio combiné non vie 2017 par branche

Pays	Maladie		Automobile		Incendie		Responsabilité Civile		Transport		Divers		Non vie	
	2017	Médiane	2017	Médiane	2017	Médiane	2017	Médiane	2017	Médiane	2017	Médiane	2017	Médiane
Bénin	129,8%	125%	97,6%	94%	55,8%	63%	21,1%	41%	45,6%	48%	19,6%	37%	94,1%	92%
Burkina	100,7%	103%	81,8%	85%	41,8%	64%	30,5%	37%	54,7%	49%	48,1%	38%	77,1%	83%
Burundi	ND	ND	ND	ND	ND	ND	ND	ND	ND	ND	ND	ND	ND	ND
Cameroun	101,0%	103%	76,1%	82%	71,8%	69%	50,6%	61%	37,0%	36%	47,0%	48%	74,3%	79%
Centrafrique	68,5%	89%	110,3%	99%	73,8%	72%	50,0%	58%	9,8%	45%	60,0%	36%	85,9%	92%
Congo Braz.	111,6%	ND	120,6%	ND	31,3%	ND	49,8%	ND	53,2%	ND	56,6%	ND	65,9%	ND
Côte d'Ivoire	105,9%	108%	76,8%	79%	95,9%	88%	60,9%	62%	33,1%	38%	45,9%	50%	82,6%	89%
Gabon	112,9%	105%	91,8%	85%	171,2%	123%	75,6%	72%	16,5%	19%	33,1%	34%	91,1%	79%
Guinée	90,7%	ND	286,9%	ND	47,0%	ND	31,8%	ND	475,4%	ND	52,0%	ND	113,1%	ND
Madagascar	ND	ND	ND	ND	ND	ND	ND	ND	ND	ND	ND	ND	34,9%	ND
Mali	108,5%	106%	76,3%	86%	73,4%	57%	88,9%	81%	71,2%	60%	48,7%	59%	78,9%	80%
Niger	114,9%	107%	84,2%	82%	60,0%	53%	31,4%	52%	112,1%	80%	69,1%	67%	88,8%	87%
Rwanda	ND	ND	ND	ND	ND	ND	ND	ND	ND	ND	ND	ND	35,4%	ND
Sénégal	103,8%	105%	87,3%	85%	72,6%	80%	84,4%	84%	43,2%	66%	78,2%	74%	79,1%	87%
Tchad	126,4%	114%	107,5%	99%	41,4%	45%	16,8%	29%	20,7%	30%	58,6%	54%	79,8%	81%
Togo	114,2%	110%	96,9%	97%	121,6%	90%	59,5%	64%	42,7%	40%	105,7%	104%	104,2%	96%

Médiane 2009-2017  
ND = non disponible

**SOCIETE SENEGALAISE DE REASSURANCES**


**SR**


**Votre Protection Notre Engagement**


**SEN-RE**


39, Avenue Georges Pompidou, BP: 386 Dakar - SENEGAL  
Tél.: (+221) 33 822 80 89 / Fax: (+221) 33 821 56 52  
Email: [senre@senre.sn](mailto:senre@senre.sn) / Site web : [www.senre.sn](http://www.senre.sn)


## Taux de cession 2017 par pays<sup>(1)</sup>


 Bénin (BEN)	Valeurs	Rang FANAF
Taux de cession vie et non vie	16,3%	10
Taux de cession non vie	20,9%	9
Taux de cession vie	8,2%	6


 Burkina Faso (BFA)	Valeurs	Rang FANAF
Taux de cession vie et non vie	15%	11
Taux de cession non vie	20,8%	10
Taux de cession vie	5,3%	9


 Burundi (BDI)	Valeurs	Rang FANAF
Taux de cession vie et non vie	2,7%	15
Taux de cession non vie	3,6%	15
Taux de cession vie	0,5%	13


 Cameroun (CMR)	Valeurs	Rang FANAF
Taux de cession vie et non vie	21,4%	7
Taux de cession non vie	28%	6
Taux de cession vie	6,4%	8


 Centrafrique (CAF)	Valeurs	Rang FANAF
Taux de cession vie et non vie	13,4%	12
Taux de cession non vie	13,5%	13
Taux de cession vie	–	–


 Congo Brazzaville (COG)	Valeurs	Rang FANAF
Taux de cession vie et non vie	52,3%	1
Taux de cession non vie	55,6%	1
Taux de cession vie	12,6%	4


 Côte d'Ivoire (CIV)	Valeurs	Rang FANAF
Taux de cession vie et non vie	16,6%	9
Taux de cession non vie	26,4%	8
Taux de cession vie	4,8%	10


 Gabon (GAB)	Valeurs	Rang FANAF
Taux de cession vie et non vie	37%	2
Taux de cession non vie	43,2%	2
Taux de cession vie	14,8%	3


 Guinée Conakry (GIN)	Valeurs	Rang FANAF
Taux de cession vie et non vie	30,1%	4
Taux de cession non vie	36,3%	3
Taux de cession vie	0,2%	14


 Mali (MLI)	Valeurs	Rang FANAF
Taux de cession vie et non vie	23,2%	6
Taux de cession non vie	27,5%	7
Taux de cession vie	3,5%	12

 Niger (NER)	Valeurs	Rang FANAF
Taux de cession vie et non vie	18,2%	8
Taux de cession non vie	18,3%	11
Taux de cession vie	18%	2

 Rwanda (RWA)	Valeurs	Rang FANAF
Taux de cession vie et non vie	11,1%	14
Taux de cession non vie	10,3%	14
Taux de cession vie	18,6%	1

 Sénégal (SEN)	Valeurs	Rang FANAF
Taux de cession vie et non vie	24,7%	5
Taux de cession non vie	33%	4
Taux de cession vie	9,8%	5

 Tchad (TCD)	Valeurs	Rang FANAF
Taux de cession vie et non vie	30,1%	3
Taux de cession non vie	31,9%	5
Taux de cession vie	6,9%	7

 Togo (TGO)	Valeurs	Rang FANAF
Taux de cession vie et non vie	12,6%	13
Taux de cession non vie	18,2%	12
Taux de cession vie	4,7%	11

Source : FANAF 2019

Taux de cession = frais de gestion / primes émises

(1) Madagascar: chiffres non disponibles

## Évolution du taux de cession de réassurance par pays

Pays		2011	2012	2013	2014	2015	2016	2017
VIE	Rwanda	5,3%	5,3%	16,1%	18,7%	18,7%	18,7%	18,6%
	Niger	4,4%	14,1%	13,0%	7,3%	16,8%	15,2%	18,0%
	Gabon	2,9%	1,0%	7,5%	33,0%	13,9%	13,4%	14,8%
	Congo Brazzaville	23,5%	19,5%	21,6%	16,4%	16,7%	15,5%	12,6%
	Sénégal	8,5%	10,6%	11,0%	11,2%	9,1%	10,1%	9,8%
	Bénin	6,4%	5,3%	6,1%	6,6%	4,8%	5,1%	8,2%
	Tchad	29,4%	29,4%	16,7%	15,0%	5,9%	5,9%	6,9%
	Cameroun	5,4%	4,8%	5,3%	4,7%	5,9%	4,4%	6,4%
	Burkina Faso	5,7%	4,2%	4,4%	3,5%	3,2%	4,4%	5,3%
	Côte d'Ivoire	2,9%	2,4%	2,4%	4,1%	3,6%	3,7%	4,8%
	Togo	4,3%	4,4%	4,6%	4,0%	5,2%	4,6%	4,7%
	Mali	4,5%	4,6%	4,3%	3,1%	5,3%	4,9%	3,5%
	Burundi	0,9%	0,9%	0,7%	0,5%	0,5%	0,5%	0,5%
	Guinée Conakry	29,3%	0,3%	0,2%	0,2%	0,2%	0,2%	0,2%
<b>Médiane FANAF</b>		5,3%	4,7%	5,7%	5,7%	4,9%	5,0%	6,6%
NON VIE	Congo Brazzaville	57,6%	60,6%	57,6%	56,1%	69,5%	56,3%	55,6%
	Gabon	42,4%	48,3%	47,9%	50,0%	51,5%	47,9%	43,2%
	Guinée Conakry	27,8%	37,2%	36,2%	36,2%	36,2%	39,1%	36,3%
	Sénégal	34,6%	35,4%	33,1%	30,7%	31,0%	36,8%	33,0%
	Tchad	23,3%	18,6%	28,0%	28,2%	31,4%	35,8%	31,9%
	Cameroun	33,5%	35,1%	32,6%	34,1%	33,4%	26,3%	28,0%
	Côte d'Ivoire	27,2%	28,0%	27,0%	29,7%	28,4%	26,1%	26,4%
	Mali	31,1%	37,1%	34,5%	27,2%	26,7%	25,9%	27,5%
	Burkina Faso	34,3%	30,4%	30,4%	26,3%	27,5%	23,9%	20,9%
	Bénin	16,3%	16,6%	31,8%	19,4%	13,3%	19,3%	20,9%
	Niger	24,1%	20,1%	25,8%	15,6%	21,0%	19,5%	18,3%
	Togo	26,8%	28,1%	28,9%	26,8%	22,4%	21,4%	18,2%
	Centrafrique	17,9%	16,2%	15,3%	18,7%	12,7%	11,9%	13,5%
	Rwanda	21,3%	21,3%	13,0%	10,3%	10,3%	10,3%	10,3%
	Burundi	4,1%	4,5%	4,2%	3,6%	3,6%	3,6%	3,6%
	<b>Médiane FANAF</b>		27,2%	28,1%	30,4%	27,2%	27,5%	25,9%
TOTAL	Congo Brazzaville	54,5%	57,6%	55,3%	53,3%	66,3%	52,7%	52,3%
	Gabon	35,8%	41,0%	41,6%	47,5%	46,0%	41,9%	37,0%
	Tchad	23,8%	19,4%	27,3%	27,3%	29,3%	33,5%	30,1%
	Guinée Conakry	27,8%	31,5%	29,9%	29,9%	29,9%	30,1%	30,1%
	Sénégal	28,1%	29,7%	27,4%	25,6%	24,8%	27,5%	24,7%
	Mali	25,6%	31,2%	29,5%	21,4%	22,5%	21,3%	23,2%
	Cameroun	26,4%	26,9%	25,5%	25,8%	25,5%	19,7%	21,4%
	Niger	21,4%	19,1%	23,8%	14,1%	20,2%	18,7%	18,2%
	Côte d'Ivoire	16,6%	16,5%	16,1%	18,3%	17,8%	16,4%	16,6%
	Bénin	13,3%	13,2%	25,1%	15,6%	10,7%	14,3%	16,3%
	Burkina Faso	24,4%	21,7%	21,8%	18,3%	19,3%	17,3%	15,0%
	Centrafrique	17,4%	15,8%	15,3%	18,0%	12,7%	11,4%	13,4%
	Togo	18,4%	18,4%	19,0%	16,6%	15,3%	14,1%	12,6%
	Rwanda	17,7%	17,7%	13,4%	11,1%	11,1%	11,1%	11,1%
	Burundi	3,4%	3,6%	3,2%	2,7%	2,7%	2,7%	2,7%
<b>Médiane FANAF</b>		23,8%	19,4%	25,1%	18,3%	20,2%	18,7%	21,6%

Source : FANAF 2019





# SURELY REINSURED

With professionalism, speed, commitment, integrity, teamwork and advanced technologies, our team provides unparalleled general and life reinsurance services throughout Africa, the Middle East and parts of Asia via our offices in Sierra Leone, Nigeria, Ghana, Ivory Coast, Tunisia and Kenya.

**WAICA Re**

WAICA REINSURANCE CORPORATION PLC

Headquarters: 30 Junction, Hill Station, Freetown Sierra Leone

Tel: 232 (0)22 226 082- +232 (0)22 220 154 +232 76 368359 (Sierra Leone); +234 (0)8023237 865 (Nigeria)

+233 (0)244 684 127 (Ghana); +216 (0)97 692 802 (Tunisia); +225 (0)2022 5674 (Ivory Coast)

Email: [info@waicare.com](mailto:info@waicare.com) – Website: [www.waicare.com](http://www.waicare.com)

# [ Le classement des compagnies

Chiffres en milliers de francs CFA

	Catégories	Chiffre d'affaires 2017	Résultat d'exploitation 2017	S/P non vie 2017	Ratio combiné non vie
--	------------	-------------------------	------------------------------	------------------	-----------------------



## BENIN (BEN)

L'AFRICAIN DES ASSURANCES	NV	10 668 670	288 879	49,3%	94,6%
NSIA BENIN	NV	8 838 405	-1 038 756	51,7%	93,4%
SUNU ASSURANCES VIE BENIN	V	6 332 434	34 745	ND	ND
SAHAM ASSURANCE VIE	V	4 023 026	-165 275	ND	ND
NSIA VIE BENIN	V	3 626 745	-110 703	ND	ND
L'AFRICAIN VIE BENIN	V	2 762 447	406 963	ND	ND
LA GENERALE DES ASSURANCES	NV	2 528 545	785 790	33,7%	90,4%
SAHAM ASSURANCE	NV	2 180 892	180 797	35,6%	78,2%
ALLIANZ BENIN ASSURANCES	NV	1 903 454	54 691	22,8%	72,9%
CIF ASSURANCES VIE	V	1 022 408	292 850	ND	ND
ATLANTIQUE ASSURANCE BENIN VIE (EX. ARGG)	V	910 917	248 038	ND	ND
ASSURANCE MUTUELLE AGRICOLE DU BENIN	NV	153 026	406 963	54,6%	229,8%



## BURKINA FASO (BFA)

SOCIETE NATIONALE D'ASSURANCES ET DE REASSURANCES	NV	12 152 199	2 091 009	28,9%	66,3%
SOCIETE NATIONALE D'ASSURANCES ET DE REASSURANCES VIE	V	8 316 056	634 276	ND	ND
SAHAM ASSURANCE	NV	7 829 257	550 904	34,4%	67,7%
UNION DES ASSURANCES DU BURKINA VIE	V	7 455 651	741 546	ND	ND
SUNU ASSURANCES SA	NV	5 492 925	654 817	79,8%	118,2%
UNION DES ASSURANCES DU BURKINA IARDT	NV	5 311 107	582 262	55,7%	98,8%
GENERALE DES ASSURANCES	NV	5 086 247	517 824	50,4%	88,5%
ALLIANZ BURKINA ASSURANCES	NV	4 953 150	1 034 557	34,7%	81,4%
CORIS ASSURANCES SA	NV	4 783 706	1 137 388	41,0%	74,4%
SUNU ASSURANCES VIE	V	4 017 522	57 111	ND	ND
ALLIANZ BURKINA ASSURANCES VIE	V	3 684 993	390 937	ND	ND
GENERALE DES ASSURANCES VIE	V	1 567 548	-126 244	ND	ND
CIF VIE	V	1 403 350	411 260	ND	ND
JACKSON ASSURANCES IARD	NV	1 151 482	41 170	20,9%	77,4%
CORIS ASSURANCE VIE	V	1 054 405	10 842	ND	ND
SAHAM ASSURANCES VIE	V	706 196	-160 297	ND	ND







## CAMEROUN (CMR)

SOCIETE AFRICAINE D'ASSURANCES ET DE REASSURANCE	NV	19 234 326	-482 804	29,9%	67,7%
AXA ASSURANCES	NV	18 958 632	2 781 412	22,2%	54,6%
ALLIANZ CAMEROUN ASSURANCES VIE	V	17 983 670	2 147 612	ND	ND
ACTIVA ASSURANCES	NV	17 112 938	3 044 237	39,6%	74,0%
ALLIANZ CAMEROUN ASSURANCES	NV	13 672 141	3 046 136	77,8%	115,8%
CHANAS ASSURANCES	NV	12 128 624	-382 621	28,5%	78,9%
SUNU ASSURANCES VIE CAMEROUN	V	11 750 444	220 260	ND	ND
BENEFICIAL LIFE INSURANCE SA	V	11 222 008	939 736	ND	ND
SAHAM ASSURANCE	NV	10 822 233	410 878	46,4%	76,4%
ZENITHE INSURANCE SA	NV	10 346 188	2 186 923	17,4%	52,7%
GARANTIE MUTUELLE DES CADRES (GMC)	NV	8 818 654	643 687	47,1%	93,3%
ACTIVA VIE	V	7 269 841	583 964	ND	ND
NSIA CAMEROUN	NV	7 211 069	-271 180	32,4%	78,6%
ASSURANCES & REASSURANCES AFRICAINES SA	NV	4 517 148	303 844	26,7%	80,9%
SAAR VIE	V	3 898 174	360 764	ND	ND
SAHAM ALL LIFE INSURANCE CAMEROON	V	3 441 092	-173 253	ND	ND
ASSURANCES GENERALES DU CAMEROUN (AGC)	NV	3 434 974	428 523	30,3%	80,4%
BENEFICIAL GENERAL INSURANCE SA	NV	3 151 643	115 582	54,2%	103,5%
COMPAGNIE PROFESSIONNELLE D'ASSURANCE (CPA)	NV	3 010 629	32 500	29,2%	78,3%
NSIA VIE ASSURANCES	V	1 610 310	-150 967	ND	ND



Chiffres en milliers de francs CFA

	Catégories	Chiffre d'affaires 2017	Résultat d'exploitation 2017	S/P non vie 2017	Ratio combiné non vie
<b>CENTRAFRIQUE (CAF)</b>					
					
ALLIANZ CENTRAFRIQUE ASSURANCES	NV	2 355 637	584 321	30,6%	77,7%
SUNU ASSURANCES	NV	2 283 473	55 879	36,0%	92,5%
<b>CONGO BRAZZAVILLE (COG)</b>					
					
NSIA CONGO	NV	8 618 603	226 888	64,4%	112,5%
ASSURANCES GENERALES DU CONGO	NV	8 610 091	-1 197 418	34,9%	91,4%
ASSURANCES GENERALES DU CONGO - VIE (AGC-VIE)	V	3 001 653	-118 566	ND	ND
NSIA VIE CONGO	V	1 600 246	127 149	ND	ND
<b>CÔTE D'IVOIRE (CIV)</b>					
					
SAHAM ASSURANCE CI	NV	52 485 540	5 992 935	33,6%	59,8%
SUNU ASSURANCES VIE COTE D'IVOIRE	V	48 742 936	325 232	ND	ND
NSIA VIE COTE D'IVOIRE	V	28 853 110	-536 958	ND	ND
SAHAM ASSURANCE VIE	V	23 510 881	1 114 301	ND	ND
ALLIANZ COTE D'IVOIRE ASSURANCES VIE	V	20 857 324	2 359 952	ND	ND
ALLIANZ COTE D'IVOIRE ASSURANCES	NV	18 840 845	2 359 910	71,9%	104,4%
SUNU ASSURANCES IARD	NV	18 086 300	-504 179	73,0%	107,4%
AXA ASSURANCES	NV	17 092 196	2 178 519	37,7%	69,2%
NSIA COTE D'IVOIRE	NV	16 090 881	2 986 848	57,3%	105,2%
ATLANTIQUE ASSURANCES COTE D'IVOIRE (AACI)	NV	11 451 224	972 397	49,7%	89,1%
LA LOYALE VIE	V	9 016 269	450 660	ND	ND
BELIFE INSURANCE SA	V	7 275 430	454 464	ND	ND
MATCA	NV	5 815 867	1 592 721	37,8%	73,7%
SOCIETE IVOIRIENNE D'ASSURANCES MUTUELLES	NV	5 016 521	242 427	60,8%	109,9%
ATLANTIQUE ASSURANCES VIE	V	4 970 173	240 067	ND	ND
ATLAS ASSURANCES	NV	4 619 783	-627 910	72,0%	119,6%
SONAM GENERALE ASSURANCES COTE D'IVOIRE	NV	4 248 795	608 042	34,3%	81,6%
SERENITY ASSURANCES	NV	3 776 868	164 301	26,7%	96,0%
L'AFRICAIN D'ASSURANCES COTE D'IVOIRE (2ACI)	NV	3 643 075	242 291	41,1%	95,2%
STANE Assurances Côte d'Ivoire SA	NV	3 185 175	141 391	75,2%	103,2%
SAAR ASSURANCE COTE D'IVOIRE	NV	2 702 658	-102 990	55,4%	96,8%
LEADWAY VIE (L'ALLIANCE AFRICAINE D'ASSURANCE VIE)	V	1 249 381	-461 764	ND	ND
SAAR VIE	V	594 635	100 430	ND	ND
SOCIETE INTERNATIONALE D'ASSURANCES MULTIRISQUES SA	NV	586 403	101 532	3,0%	65,9%
ASSURANCES COMAR Côte d'Ivoire (COMAR-CI)	NV	125 800	330 756	22,1%	516,0%
ATLANTA CÔTE D'IVOIRE NON VIE	NV	113 267	-396 439	35,8%	473,8%
AXA COTE D'IVOIRE VIE	V	42 481	997	ND	ND
<b>GABON (GAB)</b>					
					
OMNIUM GABONAIS D'ASSURANCES ET DE REASSURANCES	NV	21 166 492	2 154 731	24,6%	57,7%
ASSURANCES INDUSTRIELLES ET COMMERCIALES SA	NV	17 562 777	819 228	57,8%	94,4%
SAHAM ASSURANCE GABON	NV	11 609 004	-2 975 404	35,8%	71,5%
AXA ASSURANCES	NV	11 550 750	1 870 383	25,3%	77,5%
SUNU ASSURANCES VIE GABON	V	10 710 031	157 663	ND	ND
OMNIUM GABONAIS D'ASSURANCES ET DE REASSURANCES VIE	V	9 817 441	300 045	ND	ND
NSIA GABON	NV	8 824 667	-707 106	45,4%	97,2%
ASSURANCES DU GABON SA	NV	3 373 055	-1 552 352	102,9%	151,4%
SUNU ASSURANCES IARD GABON	NV	2 595 350	-1 149 952	365,2%	432,3%
NSIA VIE GABON	V	2 090 282	272 427	ND	ND
SAHAM ASSURANCES VIE GABON	V	93 241	-109 368	ND	ND

Chiffres en milliers de francs CFA

	Catégories	Chiffre d'affaires 2017	Résultat d'exploitation 2017	S/P non vie 2017	Ratio combiné non vie	
<b>MADAGASCAR (MDG)</b>						
	SAHAM ASSURANCE	NV	3 205 127	401 793	36,2%	61,5%
<b>MALI (MLI)</b>						
	SAHAM ASSURANCE	NV	10 208 070	1 120 770	17,1%	44,3%
	LES ASSURANCES BLEUES CNAR	NV	5 284 199	1 165 996	49,3%	85,1%
	ALLIANZ MALI ASSURANCES	NV	4 231 584	540 507	37,8%	88,4%
	ASSURANCES LAFIA SA	NV	4 176 927	-85 966	46,0%	102,4%
	SOCIETE NOUVELLE D'ASSURANCES VIE (SONAVIE)	V	4 005 828	-1 566 554	ND	ND
	COMPAGNIE D'ASSURANCE ET REASSURANCE SABU NYUMAN	NV	3 885 737	451 583	36,5%	89,4%
	NOUVELLE ALLIANCE D'ASSURANCES SA	NV	3 577 349	183 656	67,5%	109,6%
	NSIA ASSURANCES	NV	2 219 519	229 670	28,5%	82,7%
	SAHAM ASSURANCE VIE MALI	V	2 141 498	119 601	ND	ND
	NSIA VIE MALI	V	1 988 742	-360 709	ND	ND
	SUNU ASSURANCES IARD MALI	NV	1 889 493	367 389	26,7%	79,3%
	ATLANTIQUE ASSURANCES Mali IARD SA (AAM SA)	NV	1 466 036	29 096	21,1%	84,5%
<b>Niger (NER)</b>						
	SUNU ASSURANCES VIE NIGER	V	5 381 805	391 728	ND	ND
	COMPAGNIE D'ASSURANCES ET DE REASSURANCES DU NIGER	NV	5 344 204	967 651	31,7%	73,6%
	SOCIETE NIGERIENNE D'ASSURANCES ET DE REASSURANCES	NV	4 745 532	624 920	31,1%	86,8%
	SUNU ASSURANCES IARD NIGER	NV	4 203 145	48 060	46,5%	101,6%
	SAHAM ASSURANCES	NV	3 100 833	268 528	34,7%	85,9%
	LA NIGERIENNE D'ASSURANCE ET DE REASSURANCE	NV	3 055 484	450 479	57,4%	104,3%
	MUTUAL BENEFITS ASSURANCES NIGER SA	NV	2 143 294	396 309	56,4%	100,4%
	COMPAGNIE NOUVELLE D'ASSURANCES VIE	V	439 428	-31 001	ND	ND
<b>SENEGAL (SEN)</b>						
	AXA ASSURANCES SA	NV	14 769 502	2 434 882	44,5%	84,2%
	SONAM ASSURANCES VIE MUTUELLE	V	14 190 792	2 852 822	ND	ND
	ALLIANZ SENEGAL ASSURANCES	NV	13 138 283	634 172	41,6%	74,5%
	AMSA ASSURANCES VIE	V	10 405 402	371 875	ND	ND
	LA PREVOYANCE ASSURANCES SA	NV	10 336 544	954 527	57,0%	96,4%
	SUNU ASSURANCES VIE	V	9 805 133	247 332	ND	ND
	NSIA SENEGAL ASSURANCES	NV	8 968 413	750 038	39,7%	84,0%
	SAHAM ASSURANCES SA	NV	8 933 838	206 375	29,6%	55,3%
	NSIA VIE SENEGAL	V	7 274 447	807 402	ND	ND
	CNART ASSURANCES SA	NV	7 230 672	688 780	52,8%	96,1%
	ALLIANZ SENEGAL ASSURANCES VIE	V	7 104 970	269 812	ND	ND
	SONAM ASSURANCES SA	NV	6 598 568	676 448	31,7%	72,3%
	ASKIA ASSURANCES SA	NV	6 538 668	1 024 234	35,0%	69,7%
	AMSA ASSURANCES	NV	5 406 505	306 249	26,6%	87,0%
	SUNU ASSURANCES IARD SENEGAL	NV	5 086 149	711 238	37,3%	88,6%
	ASSURANCE LA SECURITE SENEGALAISE	NV	3 967 657	40 478	46,2%	100,2%
	SONAM MUTUELLE	NV	3 831 445	515 436	76,5%	108,8%
	SALAMA ASSURANCES	NV	3 051 696	56 474	44,1%	88,4%
	LA SENEGALAISE DE L'ASSURANCE VIE (SENVIE)	V	1 803 578	180 905	ND	ND
	SONAC SA	NV	1 614 099	474 240	28,7%	64,1%
	SAAR VIE SENEGAL	V	1 406 624	95 788	ND	ND
	SAAR SENEGAL SA	NV	1 395 152	171 101	32,0%	87,4%
	COMPAGNIE NATIONALE D'ASSURANCE AGRICOLE DU SENEGAL (CNAAS)	NV	1 109 411	45 682	78,7%	121,6%
	ASSURANCES LA PROVIDENCE DU SENEGAL SA	NV	799 340	-346 833	26,8%	111,5%
	MUTUELLE D'ASSURANCES AGRICOLES DU SENEGAL	NV	127 296	333 475	6,1%	81,1%

Chiffres en milliers de francs CFA

	Catégories	Chiffre d'affaires 2017	Résultat d'exploitation 2017	S/P non vie 2017	Ratio combiné non vie
<b>TCHAD (TCD)</b>					
					
SOCIETE AFRICAINE D'ASSURANCES ET DE REASSURANCES	NV	5 915 761	361 306	42,7%	81,7%
STAR NATIONALE SA	NV	5 367 550	220 715	31,0%	76,0%
STAR VIE SA	V	868 965	47 827	ND	ND
<b>TOGO (TGO)</b>					
					
GRUPEMENT TOGOLAIS D'ASSURANCES VIE	V	10 098 795	1 250 083	ND	ND
SAHAM ASSURANCE	NV	8 552 877	333 214	38,1%	70,5%
NSIA TOGO	NV	7 685 732	-3 169 466	126,4%	167,2%
SUNU ASSURANCES VIE TOGO	V	5 413 659	64 083	ND	ND
SUNU ASSURANCES IARD TOGO	NV	5 137 832	155 832	50,7%	92,5%
GRUPEMENT TOGOLAIS D'ASSURANCES (GTA-C2A)	NV	5 058 402	295 417	64,8%	110,3%
OGAR SA	NV	3 683 470	420 373	18,7%	62,1%
NSIA VIE TOGO	V	3 578 941	-346 515	ND	ND
BENEFICIAL LIFE	V	3 261 633	269 818	ND	ND
ALLIANZ TOGO ASSURANCES	NV	2 243 695	235 542	53,3%	98,1%
FIDELIA ASSURANCES	NV	1 717 892	633 766	32,9%	76,0%
CIF ASSURANCE -VIE TOGO	V	1 225 400	37 028	ND	ND
SAHAM ASSURANCE VIE- TOGO	V	534 158	-142 686	ND	ND

V = compagnie Vie  
 NV = compagnie Non Vie  
 ND = non déterminé

\*Pays et compagnies hors zone CIMA

LE PODIUM : Les trois premières compagnies de chaque marché <sup>(1)</sup>

Chiffres en milliers de francs CFA

Bénin (BEN)				Burkina Faso (BFA)				Cameroun (CMR)			
		Primes Émises	Rang FANAF			Primes Émises	Rang FANAF			Primes Émises	Rang FANAF
1	L'Africaine des Assurances	10 668 670	29	Sté Nationale d'Assurances et de Réassurances	12 152 199	20		Saar Assurances	19 234 326	7	
2	Nsia Bénin	8 838 405	40	Sté Nationale d'Assurances et de Réassurances Vie	8 316 056	46		Axa Assurances	18 958 632	8	
3	Sunu Assurances Vie Bénin	6 332 434	58	Saham Assurance	7 829 257	47		Allianz Cameroun Assurances Vie	17 983 670	11	

Centrafrique (CAF)				Congo Brazzaville (COG)				Côte d'Ivoire (CIV)			
		Primes Émises	Rang FANAF			Primes Émises	Rang FANAF			Primes Émises	Rang FANAF
1	Allianz Centrafrique Assurances	2 355 637	114	Nsia Congo	8 618 603	43		Saham Assurance Ci	52 485 540	1	
2	Sunu Assurances	2 283 473	115	Assurances Générales du Congo	8 610 091	44		Sunu Assurances Vie Cote d'Ivoire	48 742 936	2	
3	-	-	-	Assurances Generales du Congo - Vie	3 001 653	109		Nsia Vie Cote d'Ivoire	28 853 110	3	

Gabon (GAB)				Madagascar (MDG)				Mali (MLI)			
		Primes Émises	Rang FANAF			Primes Émises	Rang FANAF			Primes Émises	Rang FANAF
1	Omnium Gabonais d'assurances et de Réassurances	21 166 492	5	Saham Assurance Mdg	3 205 000	102		Saham Assurance	10 208 070	33	
2	Assurances Industrielles et Commerciales Sa	17 562 777	12	-	-	-		Les Assurances Bleues Cnar	5 284 199	68	
3	Saham Assurance Gabon	11 609 004	23	-	-	-		Allianz Mali Assurances	4 231 584	81	

Niger (NER)				Sénégal (SEN)				Tchad (TCD)			
		Primes Émises	Rang FANAF			Primes Émises	Rang FANAF			Primes Émises	Rang FANAF
1	Sunu Assurances Vie Niger	5 381 805	64	Axa Assurances Sa	14 769 502	16		Sté Africaine d'Assurances et de Réassurances	5 915 761	59	
2	Compagnie d'Assurances et de Réassurances du Niger	5 344 204	66	Sonam Assurances Vie Mutuelle	14 190 792	17		Star Nationale Sa	5 367 550	65	
3	Sté Nigérienne d'Assurances et de Réassurances	4 745 532	77	Allianz Sénégal Assurances	13 138 283	19		Star Vie Sa	868 965	142	

Togo (TGO)			
		Primes Émises	Rang FANAF
1	Groupement Togolais d'Assurances Vie	10 098 795	34
2	Saham Assurance	8 552 877	45
3	Nsia Togo	7 685 732	48

(1) Guinée Conakry et Guinée Équatoriale : chiffres non disponibles

Source : FANAF 2019

Chiffres en milliers de francs CFA

Rang <sup>(1)</sup>		Compagnies	Catégorie	Pays	Primes émises 2017	Tx de croissance 2017-2016	Ratios combinés non vie <sup>(1)</sup>	
2017	2016						2017	2016
1	1	SAHAM ASSURANCE CI	NV	CIV	52 485 540	2,5%	59,8%	60,1%
2	2	SUNU ASSURANCES VIE COTE D'IVOIRE	V	CIV	48 742 936	11,6%	-	-
3	5	NSIA VIE COTE D'IVOIRE	V	CIV	28 853 110	10,6%	-	-
4	7	SAHAM ASSURANCE VIE	V	CIV	23 510 881	13,6%	-	-
5	4	OMNIUM GABONAIS D'ASSURANCES ET DE REASSURANCES	NV	GAB	21 166 492	-21,2%	57,7%	50,7%
6	11	ALLIANZ COTE D'IVOIRE ASSURANCES VIE	V	CIV	20 857 324	11,4%	-	-
7	10	SOCIETE AFRICAINE D'ASSURANCES ET DE REASSURANCE	NV	CMR	19 234 326	1,7%	67,7%	92,3%
8	8	AXA ASSURANCES CMR	NV	CMR	18 958 632	-7,2%	54,6%	71,8%
9	9	ALLIANZ COTE D'IVOIRE ASSURANCES	NV	CIV	18 840 845	-2,7%	104,3%	72,4%
10	15	SUNU ASSURANCES IARD	NV	CIV	18 086 300	14,5%	107,3%	82,6%
11	12	ALLIANZ CAMEROUN ASSURANCES VIE	V	CMR	17 983 670	-3,7%	-	-
12	19	ASSURANCES INDUSTRIELLES ET COMMERCIALES SA	NV	GAB	17 562 777	29,4%	94,3%	70,3%
13	14	ACTIVA ASSURANCES	NV	CMR	17 112 938	-3,3%	74%	80,9%
14	16	AXA ASSURANCES	NV	CIV	17 092 196	8,5%	69,2%	83,1%
15	13	NOUVELLE SOCIETE INTERAFRICAINE D'ASSURANCES	NV	CIV	16 090 881	-10,7%	105,2%	70,2%
16	22	AXA ASSURANCES SA	NV	SEN	14 769 502	15,9%	84,1%	116,1%
17	32	SONAM ASSURANCES VIE MUTUELLE	V	SEN	14 190 792	41,6%	-	-
18	20	ALLIANZ CAMEROUN ASSURANCES	NV	CMR	13 672 141	2,0%	115,8%	89,0%
19	26	ALLIANZ SENEGAL ASSURANCES	NV	SEN	13 138 283	15,4%	74,5%	107,2%
20	23	SOCIETE NATIONALE D'ASSURANCES ET DE REASSURANCES	NV	BFA	12 152 199	0,8%	66,3%	72,2%
21	24	CHANAS ASSURANCES	NV	CMR	12 128 624	3,9%	78,9%	87,6%
22	38	SUNU ASSURANCES VIE CAMEROUN	V	CMR	11 750 444	29,0%	-	-
23	21	SAHAM ASSURANCE GABON	NV	GAB	11 609 004	-12,3%	71,5%	78,3%
24	17	AXA ASSURANCES GAB	NV	GAB	11 550 750	-20,6%	77,5%	89,8%
25	30	ATLANTIQUE ASSURANCES COTE D'IVOIRE (AACI)	NV	CIV	11 451 224	12,8%	89,1%	94,2%
26	28	BENEFICIAL LIFE INSURANCE SA	V	CMR	11 222 008	8,7%	-	-
27	53	SAHAM ASSURANCE CMR	NV	CMR	10 822 233	52,5%	76,6%	54,6%
28	42	SUNU ASSURANCES VIE GABON	V	GAB	10 710 031	30,3%	-	-
29	27	L'AFRICAINE DES ASSURANCES	NV	BEN	10 668 670	-5,3%	94,6%	101,2%
30	43	AMSA ASSURANCES VIE	V	SEN	10 405 402	29,6%	-	-
31	46	ZENITHE INSURANCE SA	NV	CMR	10 346 188	34,4%	52,7%	70,5%
32	36	LA PREVOYANCE ASSURANCES SA	NV	SEN	10 336 544	13,2%	96,3%	96,7%
33	31	SAHAM ASSURANCE MLI	NV	MLI	10 208 070	1,3%	44,3%	55,6%
34	29	GROUPEMENT TOGOLAIS D'ASSURANCES VIE	V	TGO	10 098 795	-1,4%	-	-
35	40	OMNIUM GABONAIS D'ASSURANCES ET DE REASSURANCES VIE	V	GAB	9 817 441	8,5%	-	-
36	47	SUNU ASSURANCES VIE	V	SEN	9 805 133	27,8%	-	-
37	39	LA LOYALE VIE	V	CIV	9 016 269	-0,6%	-	-
38	33	NSIA SENEGAL ASSURANCES	NV	SEN	8 968 413	-6,5%	83,9%	67,9%
39	37	SAHAM ASSURANCES SA	NV	SEN	8 933 838	-1,9%	55,3%	68,7%
40	34	NOUVELLE SOCIETE INTERAFRICAINE D'ASSURANCES (NSIA BENIN)	NV	BEN	8 838 405	-7,6%	93,4%	88,3%
41	18	NOUVELLE SOCIETE INTERAFRICAINE D'ASSURANCES (NSIA GABON)	NV	GAB	8 824 667	-37,3%	97,2%	92,7%
42	35	GARANTIE MUTUELLE DES CADRES (GMC)	NV	CMR	8 818 654	-5,6%	93,3%	88,6%
43	41	NOUVELLE SOCIETE INTERAFRICAINE D'ASSURANCES (NSIA CONGO)	NV	COG	8 618 603	-2,4%	112,5%	100,3%
44	25	ASSURANCES GENERALES DU CONGO	NV	COG	8 610 091	-26,1%	91,3%	85,2%
45	49	SAHAM ASSURANCE TGO	NV	TGO	8 552 877	16,0%	70,5%	81,9%
46	50	SOCIETE NATIONALE D'ASSURANCES ET DE REASSURANCES VIE	V	BFA	8 316 056	13,8%	-	-
47	51	SAHAM ASSURANCE BFA	NV	BFA	7 829 257	7,6%	67,7%	72,9%
48	48	NOUVELLE SOCIETE INTERAFRICAINE D'ASSURANCES (NSIA TOGO)	NV	TGO	7 685 732	3,2%	167,2%	71,6%
49	59	UNION DES ASSURANCES DU BURKINA VIE	V	BFA	7 455 651	13,5%	-	-
50	57	BELIFE INSURANCE SA	V	CIV	7 275 430	8,6%	-	-



Chiffres en milliers de francs CFA

Rang <sup>(1)</sup>		Compagnies	Catégorie	Pays	Primes émises 2017	Tx de croissance 2017-2016	Ratios combinés non vie <sup>(1)</sup>	
2017	2016						2017	2016
51	44	NSIA VIE SENEGAL	V	SEN	7 274 447	-5,9%	-	-
52	45	ACTIVA VIE	V	CMR	7 269 841	-5,9%	-	-
53	58	CNART ASSURANCES SA	NV	SEN	7 230 672	8,1%	96,1%	95,0%
54	52	NOUVELLE SOCIETE INTERAFRICAIN D'ASSURANCES	NV	CMR	7 211 069	1,3%	78,5%	76,2%
55	63	ALLIANZ SENEGAL ASSURANCES VIE	V	SEN	7 104 970	14,4%	-	-
56	64	SONAM ASSURANCES SA	NV	SEN	6 598 568	9,5%	72,3%	70,1%
57	60	ASKIA ASSURANCES SA	NV	SEN	6 538 668	1,5%	69,7%	68,9%
58	67	SUNU ASSURANCES VIE BENIN	V	BEN	6 332 434	16,0%	-	-
59	65	SOCIETE AFRICAINE D'ASSURANCES ET DE REASSURANCES	NV	TCD	5 915 761	-1,1%	81,6%	92,5%
60	72	MATCA	NV	CIV	5 815 867	15,9%	73,7%	81,3%
61	81	SUNU ASSURANCES SA	NV	BFA	5 492 925	23,2%	118,1%	79,8%
62	90	SUNU ASSURANCES VIE TOGO	V	TGO	5 413 659	33,3%	-	-
63	75	AMSA ASSURANCES SEN	NV	SEN	5 406 505	8,2%	86,9%	88,2%
64	74	SUNU ASSURANCES VIE NIGER	V	NER	5 381 805	7,5%	-	-
65	66	STAR NATIONALE SA	NV	TCD	5 367 550	-4,2%	75,9%	71,1%
66	62	COMPAGNIE D'ASSURANCES ET DE REASSURANCES DU NIGER	NV	NER	5 344 204	-14,4%	73,6%	80,9%
67	69	UNION DES ASSURANCES DU BURKINA IARDT	NV	BFA	5 311 107	1,9%	98,7%	92,8%
68	77	LES ASSURANCES BLEUES CNAR	NV	MLI	5 284 199	10,2%	85%	66,4%
69	70	SUNU ASSURANCES IARD TOGO	NV	TGO	5 137 832	0,8%	92,5%	88,7%
70	78	GENERALE DES ASSURANCES	NV	BFA	5 086 247	8,1%	88,5%	86,3%
71	93	SUNU ASSURANCES IARD SENEGAL	NV	SEN	5 086 149	26,2%	88,5%	83,1%
72	83	GROUPEMENT TOGOLAIS D'ASSURANCES (GTA-C2A)	NV	TGO	5 058 402	20,8%	110,2%	107,0%
73	56	SOCIETE IVOIRIENNE D'ASSURANCES MUTUELLES	NV	CIV	5 016 521	-25,6%	109,8%	95,3%
74	92	ATLANTIQUE ASSURANCES VIE	V	CIV	4 970 173	23,3%	-	-
75	71	ALLIANZ BURKINA ASSURANCES	NV	BFA	4 953 150	1,7%	81,3%	75,1%
76	95	CORIS ASSURANCES SA	NV	BFA	4 783 706	20,8%	74,3%	69,3%
77	68	SOCIETE NIGERIENNE D'ASSURANCES ET DE REASSURANCES	NV	NER	4 745 532	-10,6%	86,8%	85,1%
78	76	ATLAS ASSURANCES	NV	CIV	4 619 783	-3,2%	119,5%	93,1%
79	94	ASSURANCES & REASSURANCES AFRICAINES SA (AREA SA)	NV	CMR	4 517 148	13,7%	80,9%	84,3%
80	111	SONAM GENERALE ASSURANCES COTE D'IVOIRE	NV	CIV	4 248 795	ND	ND	94,0%
81	85	ALLIANZ MALI ASSURANCES	NV	MLI	4 231 584	2,2%	88,3%	102,4%
82	89	SUNU ASSURANCES IARD NIGER	NV	NER	4 203 145	3,5%	101,5%	91,4%
83	86	ASSURANCES LAFIA SA	NV	MLI	4 176 927	0,9%	102,3%	87,7%
84	102	SAHAM ASSURANCE VIE BEN	V	BEN	4 023 026	8,4%	-	-
85	137	SUNU ASSURANCES VIE BFA	V	BFA	4 017 522	155,4%	-	-
86	82	SOCIETE NOUVELLE D'ASSURANCES VIE (SONAVIE)	V	MLI	4 005 828	-9,1%	-	-
87	97	ASSURANCE LA SECURITE SENEGALAISE	NV	SEN	3 967 657	1,7%	100,1%	82,6%
88	100	SAAR VIE	V	CMR	3 898 174	2,7%	-	-
89	108	COMPAGNIE D'ASSURANCE ET REASSURANCE SABU NYUMAN	NV	MLI	3 885 737	21,2%	89,3%	97,5%
90	99	SONAM MUTUELLE	NV	SEN	3 831 445	-0,5%	108,8%	100,7%
91	88	SERENITY ASSURANCES	NV	CIV	3 776 868	-7,4%	96%	86,6%
92	105	ALLIANZ BURKINA ASSURANCES VIE	V	BFA	3 684 993	8,7%	-	-
93	138	OGAR SA	NV	TGO	3 683 470	142,4%	62,1%	89,6%
94	114	L'AFRICAIN D'ASSURANCES COTE D'IVOIRE (2ACI)	NV	CIV	3 643 075	29,3%	95,1%	84,1%
95	104	NOUVELLE SOCIETE INTERAFRICAIN D'ASSURANCES VIE	V	BEN	3 626 745	6,4%	-	-
96	91	NSIA VIE TOGO	V	TGO	3 578 941	11,9%	-	-
97	113	NOUVELLE ALLIANCE D'ASSURANCES SA	NV	MLI	3 577 349	25,9%	109,6%	105,5%
98	107	SAHAM ALL LIFE INSURANCE CAMEROUN	V	CMR	3 441 092	5,6%	-	-
99	117	ASSURANCES GENERALES DU CAMEROUN (AGC)	NV	CMR	3 434 974	ND	80,3%	73,5%
100	101	ASSURANCES DU GABON SA	NV	GAB	3 373 055	-9,6%	151,3%	113,7%

Chiffres en milliers de francs CFA

Rang <sup>(1)</sup>		Compagnies	Catégorie	Pays	Primes émises 2017	Tx de croissance 2017-2016	Ratios combinés non vie <sup>(1)</sup>	
2017	2016						2017	2016
101	109	BENEFICIAL LIFE	V	TGO	3 261 633	3,2%	-	-
102	-	SAHAM ASSURANCE	NV	MDG	3 205 000	-0,65%	ND	ND
103	-	STANE ASSURANCES CÔTE D'IVOIRE SA	NV	CIV	3 185 175	ND	103,2%	ND
104	122	BENEFICIAL GENERAL INSURANCE SA	NV	CMR	3 151 643	42,3%	103,4%	92,9%
105	116	SAHAM ASSURANCES	NV	NER	3 100 833	19,5%	85,8%	58,8%
106	87	LA NIGERIEENNE D'ASSURANCE ET DE REASSURANCE	NV	NER	3 055 484	-25,2%	104,3%	98,0%
107	124	SALAMA ASSURANCES	NV	SEN	3 051 696	44,6%	88,4%	103,3%
108	112	COMPAGNIE PROFESSIONNELLE D'ASSURANCE (CPA)	NV	CMR	3 010 629	2,7%	78,3%	61,2%
109	103	ASSURANCES GENERALES DU CONGO - VIE (AGC-VIE)	V	COG	3 001 653	-18,6%	-	-
110	115	L'AFRICAINNE VIE BENIN	V	BEN	2 762 447	3,3%	-	-
111	145	SAAR ASSURANCE COTE D'IVOIRE	NV	CIV	2 702 658	108,4%	96,8%	100,8%
112	-	SUNU ASSURANCES IARD GABON	NV	GAB	2 595 350	ND	432,3%	ND
113	125	LA GENERALE DES ASSURANCES	NV	BEN	2 528 545	20,1%	90,3%	117,2%
114	123	ALLIANZ CENTRAFRIQUE ASSURANCES	NV	CAF	2 355 637	10,0%	77,7%	91,6%
115	121	SUNU ASSURANCES	NV	CAF	2 283 473	-0,3%	92,4%	94,9%
116	119	ALLIANZ TOGO ASSURANCES	NV	TGO	2 243 695	-6,5%	98%	77,7%
117	133	NSIA ASSURANCES	NV	MLI	2 219 519	37,6%	82,7%	144,0%
118	-	SAHAM ASSURANCE BEN	NV	BEN	2 180 892	33,3%	78,2%	ND
119	135	MUTUAL BENEFITS ASSURANCES NIGER SA	NV	NER	2 143 294	34,3%	100,4%	94,7%
120	142	SAHAM ASSURANCE VIE MALI	V	MLI	2 141 498	52,0%	-	-
121	120	NOUVELLE SOCIETE INTERAFRICAINNE D'ASSURANCES VIE (NSIA VIE GABON)	V	GAB	2 090 282	-11,1%	-	-
122	110	NSIA VIE MALI	V	MLI	1 988 742	-36,8%	-	-
123	127	ALLIANZ BENIN ASSURANCES	NV	BEN	1 903 454	-6,8%	72,9%	86,0%
124	132	SUNU ASSURANCES IARD MALI	NV	MLI	1 889 493	14,5%	79,3%	79,1%
125	140	LA SENEGALAISE DE L'ASSURANCE VIE (SENVIE)	V	SEN	1 803 578	26,0%	-	-
126	131	FIDELIA ASSURANCES	NV	TGO	1 717 892	2,4%	75,9%	78,1%
127	139	SONAC SA	NV	SEN	1 614 099	6,3%	64,1%	50,1%
128	146	NSIA VIE ASSURANCES	V	CMR	1 610 310	30,8%	-	-
129	126	NSIA VIE CONGO	V	COG	1 600 246	-21,7%	-	-
130	143	GENERALE DES ASSURANCES VIE	V	BFA	1 567 548	15,3%	-	-
131	-	ATLANTIQUE ASSURANCES Mali IARD SA (AAM SA)	NV	MLI	1 466 036	ND	84,5%	ND
132	141	SAAR VIE SENEGAL	V	SEN	1 406 624	-1,7%	-	-
133	144	CIF VIE	V	BFA	1 403 350	7,8%	-	-
134	150	SAAR SENEGAL SA	NV	SEN	1 395 152	33,9%	87,3%	83,9%
135	153	LEADWAY VIE (L'ALLIANCE AFRICAINE D'ASSURANCE VIE)	V	CIV	1 249 381	ND	-	-
136	-	CIF ASSURANCE -VIE TOGO	V	TGO	1 225 400	ND	-	-
137	149	JACKSON ASSURANCES IARD	NV	BFA	1 151 482	9,6%	77,4%	104,1%
138	-	COMPAGNIE NATIONALE D'ASSURANCE AGRICOLE DU SENEGAL (CNAAS)	NV	SEN	1 109 411	ND	121,6%	ND
139	154	CORIS ASSURANCE VIE	V	BFA	1 054 405	42,5%	-	-
140	155	CIF ASSURANCES VIE	V	BEN	1 022 408	40,3%	-	-
141	136	ATLANTIQUE ASSURANCE BENIN VIE (EX. ARGG)	V	BEN	910 917	-42,1%	-	-
142	152	STAR VIE SA	V	TCD	868 965	-4,2%	-	-
143	-	ASSURANCES LA PROVIDENCE DU SENEGAL SA	NV	SEN	799 340	ND	111,5%	ND
144	-	SAHAM ASSURANCES VIE BFA	V	BFA	706 196	ND	-	-
145	157	SAAR VIE CIV	V	CIV	594 635	19,3%	-	-
146	-	SOCIETE INTERNATIONALE D'ASSURANCES MULTIRISQUES SA	NV	CIV	586 403	ND	65,9%	ND
147	-	SAHAM ASSURANCE VIE- TOGO	V	TGO	534 158	ND	-	-
148	156	COMPAGNIE NOUVELLE D'ASSURANCES VIE	V	NER	439 428	-26,1%	-	-
149	159	ASSURANCE MUTUELLE AGRICOLE DU BENIN	NV	BEN	153 026	-2,8%	229,8%	262,1%
150	160	MUTUELLE D'ASSURANCES AGRICOLES DU SENEGAL	NV	SEN	127 296	7,5%	81,1%	126,5%

Chiffres en milliers de francs CFA

Rang <sup>(1)</sup>		Compagnies	Catégorie	Pays	Primes émises 2017	Tx de croissance 2017-2016	Ratios combinés non vie <sup>(1)</sup>	
2017	2016						2017	2016
151	-	ASSURANCES COMAR CÔTE D'IVOIRE (COMAR-CI) <sup>(2)</sup>	NV	CIV	125 800	ND	516%	ND
152	-	ATLANTA CÔTE D'IVOIRE NON VIE <sup>(3)</sup>	NV	CIV	113 267	ND	473,8%	ND
153	-	SAHAM ASSURANCES VIE GABON	V	GAB	93 241	ND	-	-
154	161	AXA COTE D'IVOIRE VIE	V	CIV	42 481	709,6%	-	-

Source : FANAF 2019

(1) Chiffres et rangs 2016 revus au 31/12/2017

(2) Société créée le 07/11/2016

(3) Société créée le 24/05/2016

(4) Chiffres pour 16 pays

Total marché 2017 <sup>(4)</sup>	1 243 400 000
Total marché 2016 <sup>(1) et (4)</sup>	1 186 900 000

V = compagnie Vie  
 NV = compagnie Non Vie  
 ND = non déterminé

$$\text{Ratio combiné} = \frac{\text{charge sinistres}}{\text{primes acquises}} + \frac{\text{frais de gestion}^*}{\text{primes émises}}$$

\* Frais de gestion = commissions + frais généraux

**Les assureurs de la zone FANAF connaissent une évolution à la hausse de leurs souscriptions 2017** qui passe de 1 186,9 milliards FCFA en 2016 à 1 243,4 milliards FCFA en 2017 soit **une progression de 4,8%** contre 2,8% une année auparavant.

**SAHAM ASSURANCE COTE D'IVOIRE et SUNU ASSURANCES VIE COTE D'IVOIRE conservent les deux premières places du classement** avec une faible progression pour le leader du marché non vie ivoirien (+2,5%) et une hausse à deux chiffres pour SUNU.

Les assureurs NSIA VIE COTE D'IVOIRE et SAHAM VIE COTE D'IVOIRE gagnent respectivement deux et trois places en 2017.

En occupant les quatre premières places du classement **la Côte d'Ivoire conforte sa domination sur la zone FANAF et justifie la place d'Abidjan comme hub régional des assurances.**

#### Remarque:

Les chiffres marchés concernent l'ensemble des sociétés de la zone FANAF, y compris celles qui n'ont pas adressé leurs données au Secrétariat Général de la Fédération

**Les 20 meilleurs taux de croissance 2017-2016**

Rang	Compagnies	Catégories	Pays	%
1	AXA COTE D'IVOIRE VIE	V	CIV	709,6%
2	SUNU ASSURANCES VIE BFA	V	BFA	155,4%
3	OGAR SA	NV	TGO	142,4%
4	SAAR ASSURANCE COTE D'IVOIRE	NV	CIV	108,4%
5	SAHAM ASSURANCE CMR	NV	CMR	52,5%
6	SAHAM ASSURANCE VIE MALI	V	MLI	52,0%
7	SALAMA ASSURANCES	NV	SEN	44,6%
8	CORIS ASSURANCE VIE	V	BFA	42,5%
9	BENEFICIAL GENERAL INSURANCE SA	NV	CMR	42,3%
10	SONAM ASSURANCES VIE MUTUELLE	V	SEN	41,6%
11	CIF ASSURANCES VIE	V	BEN	40,3%
12	NSIA ASSURANCES	NV	MLI	37,6%
13	ZENITHE INSURANCE SA	NV	CMR	34,4%
14	MUTUAL BENEFITS ASSURANCES NIGER SA	NV	NER	34,3%
15	SAAR SENEGAL SA	NV	SEN	33,9%
16	SUNU ASSURANCES VIE TOGO	V	TGO	33,3%
17	SAHAM ASSURANCE BEN	NV	BEN	33,3%
18	NSIA VIE ASSURANCES	V	CMR	30,8%
19	SUNU ASSURANCES VIE GABON	V	GAB	30,3%
20	AMSA ASSURANCES VIE	V	SEN	29,6%

**Les 20 taux de croissance les plus faibles 2017-2016**

Rang	Compagnies	Catégories	Pays	%
1	SERENITY ASSURANCES	NV	CIV	-7,4%
2	NOUVELLE SOCIETE INTERAFRICAIN D'ASSURANCES (NSIA BENIN)	NV	BEN	-7,6%
3	SOCIETE NOUVELLE D'ASSURANCES VIE (SONAVIE)	V	MLI	-9,1%
4	ASSURANCES DU GABON SA	NV	GAB	-9,6%
5	SOCIETE NIGERIENNE D'ASSURANCES ET DE REASSURANCES	NV	NER	-10,6%
6	NOUVELLE SOCIETE INTERAFRICAIN D'ASSURANCES (NSIA COTE D'IVOIRE)	NV	CIV	-10,7%
7	NOUVELLE SOCIETE INTERAFRICAIN D'ASSURANCES VIE (NSIA VIE GABON)	V	GAB	-11,1%
8	SAHAM ASSURANCE GABON	NV	GAB	-12,3%
9	COMPAGNIE D'ASSURANCES ET DE REASSURANCES DU NIGER	NV	NER	-14,4%
10	ASSURANCES GENERALES DU CONGO - VIE (AGC-VIE)	V	COG	-18,6%
11	AXA ASSURANCES GAB	NV	GAB	-20,6%
12	OMNIUM GABONAIS D'ASSURANCES ET DE REASSURANCES	NV	GAB	-21,2%
13	NSIA VIE CONGO	V	COG	-21,7%
14	LA NIGERIENNE D'ASSURANCE ET DE REASSURANCE	NV	NER	-25,2%
15	SOCIETE IVOIRIENNE D'ASSURANCES MUTUELLES	NV	CIV	-25,6%
16	COMPAGNIE NOUVELLE D'ASSURANCES VIE	V	NER	-26,1%
17	ASSURANCES GENERALES DU CONGO	NV	COG	-26,1%
18	NSIA VIE MALI	V	MLI	-36,8%
19	NOUVELLE SOCIETE INTERAFRICAIN D'ASSURANCES (NSIA GABON)	NV	GAB	-37,3%
20	ATLANTIQUE ASSURANCE BENIN VIE (EX. ARGG)	V	BEN	-42,1%

Source : FANAF 2019

# LES PRIMES CÉDÉES

## LE PODIUM : Les trois premières compagnies de chaque marché <sup>(1)</sup>

Chiffres en milliers de francs CFA

Bénin (BEN)				Burkina Faso (BFA)			Cameroun (CMR)		
		Taux de Cession	Rang FANAF		Taux de Cession	Rang FANAF		Taux de Cession	Rang FANAF
1	Allianz Benin Assurances	36,2%	23	Saham Assurance	36,1%	24	Saham Assurance	45,1%	9
2	Saham Assurance	35,7%	26	Sté Nationale d'Assurances et de Réassurances	30,4%	39	Axa Assurances	40,6%	17
3	Cif Assurances Vie	33,4%	29	Sunu Assurances	16,4%	66	Chanas Assurances	36,4%	22

Centrafrique (CAF)				Congo Brazzaville (COG)			Côte d'Ivoire (CIV)		
		Taux de Cession	Rang FANAF		Taux de Cession	Rang FANAF		Taux de Cession	Rang FANAF
1	Allianz Centrafrique Assurances	15,7%	67	Assurances Générales du Congo	31,8%	34	Axa Cote d'Ivoire Vie	85,3%	1
2	Sunu Assurances	10,9%	89	Nsia Congo	19,3%	55	Assurances Comar Côte d'Ivoire (Comar-CI)	42,5%	12
3	–	–	–	Assurances Générales du Congo - Vie (Agc-Vie)	18,9%	57	Saham Assurance CI	41,6%	15

Gabon (GAB)				Madagascar (MDG)			Mali (MLI)		
		Taux de Cession	Rang FANAF		Taux de Cession	Rang FANAF		Taux de Cession	Rang FANAF
1	Saham Assurance Gabon	60,4%	4	Saham Assurance	10,5%	91	Saham Assurance	53,6%	6
2	Omnium Gabonais d'Assurances et de Réassurances	57,3%	5	–	–	–	Nsia Assurances	43,1%	11
3	Sunu Assurances Iard Gabon	43,5%	10	–	–	–	Atlantique Assurances Mali Iard SA (Aam SA)	24,7%	45

Niger (NER)				Sénégal (SEN)			Tchad (TCD)		
		Taux de Cession	Rang FANAF		Taux de Cession	Rang FANAF		Taux de Cession	Rang FANAF
1	Compagnie d'Assurances et de Réassurances du Niger	26,2%	43	Compagnie Nationale d'Assurance Agricole du Sénégal	77,2%	2	Star Nationale SA	37,6%	20
2	Sunu Assurances Iard Niger	21,5%	50	Sonam Assurances SA	62,2%	3	Sté Africaine d'Assurances et de Réassurances	26,5%	41
3	Compagnie Nouvelle d'Assurances Vie	20,2%	52	Saham Assurances SA	51,6%	7	Star Vie SA	7,1%	105

Togo (TGO)			
		Taux de Cession	Rang FANAF
1	Allianz Togo Assurances	42,3%	13
2	Saham Assurance	31,3%	37
3	Sunu Assurances Iard Togo	15,4%	68

(1) Guinée Conakry et Guinée Équatoriale : chiffres non disponibles

Source : FANAF 2019

Chiffres en milliers de francs CFA

Rang <sup>(1)</sup>		Compagnies	Catégorie	Pays	Primes cédées 2017	Tx de cession des primes <sup>(2)</sup>	
2017	2016					2017	2016
1	2	AXA COTE D'IVOIRE VIE	V	CIV	36 253	85,3%	69,0%
2	-	COMPAGNIE NATIONALE D'ASSURANCE AGRICOLE DU SENEGAL (CNAAS)	NV	SEN	855 974	77,2%	ND
3	3	SONAM ASSURANCES SA	NV	SEN	4 104 229	62,2%	65,7%
4	6	SAHAM ASSURANCE GABON	NV	GAB	7 016 267	60,4%	56,8%
5	4	OMNIUM GABONAIS D'ASSURANCES ET DE REASSURANCES	NV	GAB	12 133 189	57,3%	65,2%
6	11	SAHAM ASSURANCE MLI	NV	MLI	5 472 414	53,6%	48,8%
7	9	SAHAM ASSURANCES SA	NV	SEN	4 612 221	51,6%	51,4%
8	-	ASSURANCES LA PROVIDENCE DU SENEGAL SA	NV	SEN	408 084	51,1%	ND
9	20	SAHAM ASSURANCE CMR	NV	CMR	4 878 884	45,1%	38,1%
10	-	SUNU ASSURANCES IARD GABON	NV	GAB	1 130 083	43,5%	ND
11	48	NSIA ASSURANCES	NV	MLI	957 654	43,1%	22,6%
12	-	ASSURANCES COMAR CÔTE D'IVOIRE (COMAR-CI)	NV	CIV	53 471	42,5%	ND
13	12	ALLIANZ TOGO ASSURANCES	NV	TGO	948 088	42,3%	45,2%
14	-	SAHAM ASSURANCES VIE GABON	V	GAB	39 190	42,0%	ND
15	16	SAHAM ASSURANCE CI	NV	CIV	21 825 893	41,6%	42,4%
16	29	LA PREVOYANCE ASSURANCES SA	NV	SEN	4 231 048	40,9%	35,2%
17	13	AXA ASSURANCES CMR	NV	CMR	7 692 459	40,6%	44,6%
18	33	AXA ASSURANCES SA	NV	SEN	5 726 329	38,8%	32,7%
19	22	AXA ASSURANCES	NV	CIV	6 529 639	38,2%	37,0%
20	10	STAR NATIONALE SA	NV	TCD	2 016 792	37,6%	49,0%
21	15	ASSURANCES INDUSTRIELLES ET COMMERCIALES SA	NV	GAB	6 531 213	37,2%	42,9%
22	28	CHANAS ASSURANCES	NV	CMR	4 414 179	36,4%	35,3%
23	32	ALLIANZ BENIN ASSURANCES	NV	BEN	688 914	36,2%	33,2%
24	30	SAHAM ASSURANCE BFA	NV	BFA	2 828 466	36,1%	33,8%
25	35	ALLIANZ SENEGAL ASSURANCES	NV	SEN	4 706 630	35,8%	30,2%
26	-	SAHAM ASSURANCE BEN	NV	BEN	778 977	35,7%	ND
27	37	AXA ASSURANCES GAB	NV	GAB	4 011 208	34,7%	29,3%
28	24	SONAC SA	NV	SEN	546 201	33,8%	36,8%
29	160	CIF ASSURANCES VIE	V	BEN	341 942	33,4%	0,4%
30	25	COMPAGNIE PROFESSIONNELLE D'ASSURANCE (CPA)	NV	CMR	998 015	33,1%	36,1%
31	36	SUNU ASSURANCES VIE	V	SEN	3 226 121	32,9%	29,5%
32	27	ALLIANZ COTE D'IVOIRE ASSURANCES	NV	CIV	6 026 387	32,0%	35,3%
33	66	NOUVELLE SOCIETE INTERAFRICAINE D'ASSURANCES (NSIA BENIN)	NV	BEN	2 814 920	31,8%	16,0%
34	49	ASSURANCES GENERALES DU CONGO	NV	COG	2 739 810	31,8%	22,5%
35	17	ASKIA ASSURANCES SA	NV	SEN	2 055 941	31,4%	41,2%
36	-	ATLANTA CÔTE D'IVOIRE NON VIE	NV	CIV	35 573	31,4%	ND
37	31	SAHAM ASSURANCE TGO	NV	TGO	2 679 043	31,3%	33,8%
38	59	SALAMA ASSURANCES	NV	SEN	948 771	31,1%	17,5%
39	19	SOCIETE NATIONALE D'ASSURANCES ET DE REASSURANCES	NV	BFA	3 689 038	30,4%	38,2%
40	71	SUNU ASSURANCES IARD	NV	CIV	4 912 277	27,2%	14,9%
41	53	SOCIETE AFRICAINE D'ASSURANCES ET DE REASSURANCES	NV	TCD	1 568 630	26,5%	21,0%
42	14	AMSA ASSURANCES SEN	NV	SEN	1 415 196	26,2%	44,5%
43	41	COMPAGNIE D'ASSURANCES ET DE REASSURANCES DU NIGER	NV	NER	1 398 754	26,2%	25,4%
44	51	SUNU ASSURANCES VIE GABON	V	GAB	2 692 454	25,1%	22,2%
45	-	ATLANTIQUE ASSURANCES MALI IARD SA (AAM SA)	NV	MLI	361 785	24,7%	ND
46	60	SOCIETE AFRICAINE D'ASSURANCES ET DE REASSURANCE	NV	CMR	4 433 436	23,0%	17,5%
47	45	NOUVELLE ALLIANCE D'ASSURANCES SA	NV	MLI	801 973	22,4%	23,0%
48	34	NSIA SENEGAL ASSURANCES	NV	SEN	2 010 023	22,4%	30,3%
49	55	ASSURANCES LAFIA SA	NV	MLI	930 703	22,3%	19,8%
50	47	SUNU ASSURANCES IARD NIGER	NV	NER	903 171	21,5%	22,9%

Chiffres en milliers de francs CFA

Rang <sup>(1)</sup>		Compagnies	Catégorie	Pays	Primes cédées 2017	Tx de cession des primes <sup>(2)</sup>	
2017	2016					2017	2016
51	26	NOUVELLE SOCIETE INTERAFRICAINE D'ASSURANCES	NV	GAB	1 830 154	20,7%	35,6%
52	23	COMPAGNIE NOUVELLE D'ASSURANCES VIE	V	NER	88 714	20,2%	36,8%
53	68	ZENITHE INSURANCE SA	NV	CMR	2 044 336	19,8%	15,9%
54	50	ALLIANZ MALI ASSURANCES	NV	MLI	822 199	19,4%	22,2%
55	38	NOUVELLE SOCIETE INTERAFRICAINE D'ASSURANCES	NV	COG	1 666 755	19,3%	26,9%
56	57	SUNU ASSURANCES IARD MALI	NV	MLI	360 077	19,1%	18,7%
57	46	ASSURANCES GENERALES DU CONGO - VIE (AGC-VIE)	V	COG	566 256	18,9%	22,9%
58	43	L'AFRICAINE DES ASSURANCES	NV	BEN	1 955 792	18,3%	24,8%
59	62	NOUVELLE SOCIETE INTERAFRICAINE D'ASSURANCES	NV	CIV	2 939 494	18,3%	17,1%
60	75	SUNU ASSURANCES IARD SENEGAL	NV	SEN	869 977	17,1%	14,2%
61	109	SUNU ASSURANCES VIE CAMEROUN	V	CMR	1 998 013	17,0%	7,6%
62	70	SOCIETE NIGERIENNE D'ASSURANCES ET DE REASSURANCES	NV	NER	804 494	17,0%	15,1%
63	85	NOUVELLE SOCIETE INTERAFRICAINE D'ASSURANCES	NV	CMR	1 214 626	16,8%	11,5%
64	65	SAAR VIE	V	CMR	650 252	16,7%	16,0%
65	84	SUNU ASSURANCES VIE NIGER	V	NER	893 140	16,6%	11,8%
66	74	SUNU ASSURANCES SA	NV	BFA	898 430	16,4%	14,4%
67	72	ALLIANZ CENTRAFRIQUE ASSURANCES	NV	CAF	369 116	15,7%	14,8%
68	67	SUNU ASSURANCES IARD TOGO	NV	TGO	791 028	15,4%	16,0%
69	95	SOCIETE IVOIRIENNE D'ASSURANCES MUTUELLES	NV	CIV	750 768	15,0%	9,3%
70	116	SUNU ASSURANCES VIE BFA	V	BFA	590 688	14,7%	6,4%
71	88	SAAR SENEGAL SA	NV	SEN	205 007	14,7%	10,7%
72	58	ASSURANCES DU GABON SA	NV	GAB	492 920	14,6%	18,5%
73	52	LA NIGERIENNE D'ASSURANCE ET DE REASSURANCE	NV	NER	438 783	14,4%	21,5%
74	44	ALLIANZ BURKINA ASSURANCES	NV	BFA	695 410	14,0%	23,9%
75	92	ASSURANCES & REASSURANCES AFRICAINES SA (AREA SA)	NV	CMR	624 101	13,8%	9,7%
76	73	SAHAM ASSURANCES	NV	NER	408 526	13,2%	14,8%
77	63	ALLIANZ CAMEROUN ASSURANCES	NV	CMR	1 792 930	13,1%	16,6%
78	93	JACKSON ASSURANCES IARD	NV	BFA	149 344	13,0%	9,5%
79	64	GENERALE DES ASSURANCES VIE	V	BFA	201 723	12,9%	16,6%
80	78	CORIS ASSURANCE VIE	V	BFA	131 810	12,5%	13,0%
81	79	ACTIVA ASSURANCES	NV	CMR	2 103 176	12,3%	12,9%
82	94	ATLANTIQUE ASSURANCES COTE D'IVOIRE (AACI)	NV	CIV	1 381 039	12,1%	9,4%
83	106	SUNU ASSURANCES VIE COTE D'IVOIRE	V	CIV	5 732 932	11,8%	7,7%
84	56	NOUVELLE SOCIETE INTERAFRICAINE D'ASSURANCES (NSIA TOGO)	NV	TGO	888 881	11,6%	18,8%
85	103	ASSURANCES GENERALES DU CAMEROUN (AGC)	NV	CMR	390 987	11,4%	8,0%
86	69	SONAM ASSURANCES VIE MUTUELLE	V	SEN	1 582 579	11,2%	15,9%
87	82	CNART ASSURANCES SA	NV	SEN	804 506	11,1%	12,0%
88	104	L'AFRICAINE VIE BENIN	V	BEN	304 620	11,0%	7,9%
89	98	SUNU ASSURANCES	NV	CAF	249 468	10,9%	8,9%
90	81	UNION DES ASSURANCES DU BURKINA IARDT	NV	BFA	573 043	10,8%	12,2%
91	-	SAHAM ASSURANCE MDG	NV	MDG	2 111 768	10,5%	ND
92	110	GROUPEMENT TOGOLAIS D'ASSURANCES (GTA-C2A)	NV	TGO	495 789	9,8%	7,4%
93	91	ASSURANCE LA SECURITE SENEGALAISE	NV	SEN	387 018	9,8%	9,8%
94	125	FIDELIA ASSURANCES	NV	TGO	162 417	9,5%	5,0%
95	99	GENERALE DES ASSURANCES	NV	BFA	470 625	9,3%	8,7%
96	77	SAAR ASSURANCE COTE D'IVOIRE	NV	CIV	235 729	8,7%	13,6%
97	86	SONAM MUTUELLE	NV	SEN	332 884	8,7%	11,4%
98	142	ATLANTIQUE ASSURANCE BENIN VIE (EX. ARGG)	V	BEN	74 062	8,1%	2,9%
99	83	ASSURANCE MUTUELLE AGRICOLE DU BENIN	NV	BEN	12 000	7,8%	11,9%
100	90	LEADWAY VIE (L'ALLIANCE AFRICAINE D'ASSURANCE VIE)	V	CIV	93 637	7,5%	10,1%

Chiffres en milliers de francs CFA

Rang <sup>(1)</sup>		Compagnies	Catégorie	Pays	Primes cédées 2017	Tx de cession des primes <sup>(2)</sup>	
2017	2016					2017	2016
101	102	CORIS ASSURANCES SA	NV	BFA	357 334	7,5%	8,3%
102	138	BENEFICIAL GENERAL INSURANCE SA	NV	CMR	234 185	7,4%	3,3%
103	153	NOUVELLE SOCIETE INTERAFRICAIN D'ASSURANCES VIE	V	BEN	260 948	7,2%	1,2%
104	137	MUTUAL BENEFITS ASSURANCES NIGER SA	NV	NER	151 418	7,1%	3,4%
105	117	STAR VIE SA	V	TCD	61 346	7,1%	6,3%
106	96	SUNU ASSURANCES VIE BENIN	V	BEN	445 110	7,0%	9,0%
107	121	SAAR VIE CIV	V	CIV	40 863	6,9%	5,5%
108	108	SUNU ASSURANCES VIE TOGO	V	TGO	347 906	6,4%	7,6%
109	119	SAAR VIE SENEGAL	V	SEN	82 490	5,9%	5,7%
110	122	GROUPEMENT TOGOLAIS D'ASSURANCES VIE	V	TGO	581 710	5,8%	5,3%
111	107	SOCIETE NOUVELLE D'ASSURANCES VIE (SONAVIE)	V	MLI	220 804	5,5%	7,6%
112	127	OGAR SA	NV	TGO	201 872	5,5%	4,8%
113	120	GARANTIE MUTUELLE DES CADRES (GMC)	NV	CMR	476 891	5,4%	5,5%
114	123	SONAM GENERALE ASSURANCES COTE D'IVOIRE	NV	CIV	225 248	5,3%	5,2%
115	100	NSIA VIE ASSURANCES	V	CMR	81 812	5,1%	8,5%
116	132	SAHAM ALL LIFE INSURANCE CAMEROON	V	CMR	161 507	4,7%	4,2%
117	130	ACTIVA VIE	V	CMR	338 542	4,7%	4,4%
118	-	SAHAM ASSURANCE VIE- TOGO	V	TGO	24 804	4,6%	ND
119	-	SAHAM ASSURANCES VIE BFA	V	BFA	29 517	4,2%	ND
120	124	OMNIUM GABONAIS D'ASSURANCES ET DE REASSURANCES VIE	V	GAB	391 665	4,0%	5,2%
121	114	SERENITY ASSURANCES	NV	CIV	149 439	4,0%	6,8%
122	128	CIF VIE	V	BFA	54 846	3,9%	4,7%
123	129	COMPAGNIE D'ASSURANCE ET REASSURANCE SABU NYUMAN	NV	MLI	143 882	3,7%	4,7%
124	139	NSIA VIE SENEGAL	V	SEN	255 679	3,5%	3,2%
125	131	LES ASSURANCES BLEUES CNAR	NV	MLI	172 670	3,3%	4,4%
126	134	SOCIETE NATIONALE D'ASSURANCES ET DE REASSURANCES VIE	V	BFA	270 181	3,2%	3,7%
127	143	BENEFICIAL LIFE INSURANCE SA	V	CMR	341 400	3,0%	2,7%
128	-	CIF ASSURANCE -VIE TOGO	V	TGO	36 369	3,0%	ND
129	115	MUTUELLE D'ASSURANCES AGRICOLES DU SENEGAL	NV	SEN	3 671	2,9%	6,6%
130	136	ATLANTIQUE ASSURANCES VIE	V	CIV	143 059	2,9%	3,5%
131	111	LA SENEGALAISE DE L'ASSURANCE VIE (SENVIE)	V	SEN	49 505	2,7%	7,3%
132	133	LA LOYALE VIE	V	CIV	233 223	2,6%	4,1%
133	145	NSIA VIE TOGO	V	TGO	90 977	2,5%	2,3%
134	144	UNION DES ASSURANCES DU BURKINA VIE	V	BFA	160 519	2,2%	2,5%
135	141	L'AFRICAIN D'ASSURANCES COTE D'IVOIRE (ZACI)	NV	CIV	77 577	2,1%	2,9%
136	148	SAHAM ASSURANCE VIE BEN	V	BEN	84 923	2,1%	1,8%
137	126	SAHAM ASSURANCE VIE MALI	V	MLI	42 198	2,0%	5,0%
138	146	AMSA ASSURANCES VIE	V	SEN	197 990	1,9%	2,1%
139	151	ALLIANZ SENEGAL ASSURANCES VIE	V	SEN	128 650	1,8%	1,3%
140	149	ALLIANZ BURKINA ASSURANCES VIE	V	BFA	58 014	1,6%	1,4%
141	152	SAHAM ASSURANCE VIE	V	CIV	286 668	1,2%	1,3%
142	158	NSIA VIE MALI	V	MLI	23 216	1,2%	0,9%
143	155	ALLIANZ COTE D'IVOIRE ASSURANCES VIE	V	CIV	237 723	1,1%	1,1%
144	157	MATCA	NV	CIV	58 159	1,0%	1,0%
145	140	NOUVELLE SOCIETE INTERAFRICAIN D'ASSURANCES VIE	V	GAB	20 827	1,0%	3,2%
146	154	ALLIANZ CAMEROUN ASSURANCES VIE	V	CMR	178 383	1,0%	1,2%
147	150	BENEFICIAL LIFE	V	TGO	29 710	0,9%	1,4%
148	101	ATLAS ASSURANCES	NV	CIV	41 555	0,9%	8,4%
149	147	NSIA VIE CONGO	V	COG	11 307	0,7%	1,8%
150	159	NSIA VIE COTE D'IVOIRE	V	CIV	136 692	0,5%	0,7%



# LES PRIMES CÉDÉES

Chiffres en milliers de francs CFA

Source : FANAF 2019

Rang <sup>(1)</sup>		Compagnies	Catégorie	Pays	Primes cédées 2017	Tx de cession des primes <sup>(2)</sup>	
2017	2016					2017	2016
151	156	BELIFE INSURANCE SA	V	CIV	22 678	0,3%	1,1%
152	-	STANE ASSURANCES CÔTE D'IVOIRE SA	NV	CIV	2 742	0,1%	ND
					<b>Total marché 2017</b>	<b>259 901 000</b>	
					<b>Total marché 2016</b>	<b>254 913 000</b>	

(1) Chiffres et rangs 2016 revus au 31/12/2017

(2) Taux de cession des primes = primes cédées / primes émises

(3) Chiffres pour 16 pays

V = compagnie Vie  
 NV = compagnie Non Vie  
 ND = non déterminé

En 2017, l'ensemble des sociétés de la zone FANAF cèdent **259,9 milliards FCFA de primes en réassurance**, soit 20,8% des souscriptions vie et non vie. L'analyse des cessions permet de souligner le poids des compagnies dommages dans l'activité de réassurance dans la sous-région. **Les sociétés non vie, avec 233 milliards FCFA totalisent 90% des primes cédées.**

Dans la branche non vie les taux de cession les plus élevés se retrouvent au Congo Brazzaville (55,6%) au Gabon (43,2%) et en Guinée Conakry (36,3%). A l'opposé la Centrafrique (13,5%), le Niger (18,3%) et le Burkina Faso (20,8%) sont les pays qui affichent les taux de cession de réassurance les plus bas.

Au niveau des compagnies, si on écarte AXA Côte d'Ivoire (Société en démarrage) et la CNASS Sénégal on retrouve **les taux de cessions les plus élevés à la SONAM SA (62,2%) à SAHAM assurance Gabon(60,4%) et à OGAR(57,3%).**

**Remarque:**

Les chiffres marchés (14 pays en branche vie et 15 pays en non vie) pris en compte par l'étude incluent l'ensemble des sociétés de la zone FANAF, y compris celles qui n'ont pas adressé leurs données au Secrétariat Général de la Fédération



## Une Ambition Africaine.

**SIEGE SOCIAL / HEAD OFFICE :**  
**Société Commerciale Gabonaise de Réassurance « SCG-Ré »**  
 2455, Boulevard HASSAN II ( Face Aéroport International Léon Mba )  
 2455, HASSAN II Avenue ( Opposite Léon Mba International Airport )  
 B.P. / P.O. Box : 6757 / Libreville / Gabon  
 Tél. / Phone : (241) 01 44 28 44 - 01 44 47 27 - 01 44 47 28  
 Fax : ( 241 ) 01 44 28 46  
 Email : [infos@scg-reass.com](mailto:infos@scg-reass.com)  
 Site web / Website : [www.scg-re.ga](http://www.scg-re.ga)  
 f SCG-Ré



## Les 20 taux de cession de primes les plus élevés

Rang	Compagnies	Catégories	Pays	%
1	AXA COTE D'IVOIRE VIE	V	CIV	85,3%
2	COMPAGNIE NATIONALE D'ASSURANCE AGRICOLE DU SENEGAL (CNAAS)	NV	SEN	77,2%
3	SONAM ASSURANCES SA	NV	SEN	62,2%
4	SAHAM ASSURANCE GABON	NV	GAB	60,4%
5	OMNIUM GABONNAIS D'ASSURANCES ET DE REASSURANCES	NV	GAB	57,3%
6	SAHAM ASSURANCE MLI	NV	MLI	53,6%
7	SAHAM ASSURANCES SA	NV	SEN	51,6%
8	ASSURANCES LA PROVIDENCE DU SENEGAL SA	NV	SEN	51,1%
9	SAHAM ASSURANCE CMR	NV	CMR	45,1%
10	SUNU ASSURANCES IARD GABON	NV	GAB	43,5%
11	NSIA ASSURANCES	NV	MLI	43,1%
12	ASSURANCES COMAR Côte d'Ivoire (COMAR-CI)	NV	CIV	42,5%
13	ALLIANZ TOGO ASSURANCES	NV	TGO	42,3%
14	SAHAM ASSURANCES VIE GABON	V	GAB	42%
15	SAHAM ASSURANCE CI	NV	CIV	41,6%
16	LA PREVOYANCE ASSURANCES SA	NV	SEN	40,9%
17	AXA ASSURANCES CMR	NV	CMR	40,6%
18	AXA ASSURANCES SA	NV	SEN	38,8%
19	AXA ASSURANCES	NV	CIV	38,2%
20	STAR NATIONALE SA	NV	TCD	37,6%

## Les 20 taux de cession de primes les plus faibles


Rang	Compagnies	Catégories	Pays	%
1	LA GENERALE DES ASSURANCES	NV	BEN	-0,2%
2	SOCIETE INTERNATIONALE D'ASSURANCES MULTIRISQUES SA	NV	CIV	0,0%
3	STANE Assurances Côte d'Ivoire SA	NV	CIV	0,1%
4	BELIFE INSURANCE SA	V	CIV	0,3%
5	NSIA VIE COTE D'IVOIRE	V	CIV	0,5%
6	NSIA VIE CONGO	V	COG	0,7%
7	ATLAS ASSURANCES	NV	CIV	0,9%
8	BENEFICIAL LIFE	V	TGO	0,9%
9	ALLIANZ CAMEROUN ASSURANCES VIE	V	CMR	1,0%
10	NOUVELLE SOCIETE INTERAFRICAINE D'ASSURANCES VIE (NSIA VIE GABON)	V	GAB	1,0%
11	MATCA	NV	CIV	1,0%
12	ALLIANZ COTE D'IVOIRE ASSURANCES VIE	V	CIV	1,1%
13	NSIA VIE MALI	V	MLI	1,2%
14	SAHAM ASSURANCE VIE	V	CIV	1,2%
15	ALLIANZ BURKINA ASSURANCES VIE	V	BFA	1,6%
16	ALLIANZ SENEGAL ASSURANCES VIE	V	SEN	1,8%
17	AMSA ASSURANCES VIE	V	SEN	1,9%
18	SAHAM ASSURANCE VIE MALI	V	MLI	2,0%
19	SAHAM ASSURANCE VIE BEN	V	BEN	2,1%
20	L'AFRICAINE D'ASSURANCES COTE D'IVOIRE (ZACI)	NV	CIV	2,1%

Source : FANAF 2019


# RÉSULTATS D'EXPLOITATION RAPPORTÉS AUX PRIMES ÉMISES


## LE PODIUM : Les trois premières compagnies de chaque marché <sup>(1)</sup>

Chiffres en milliers de francs CFA


 Bénin (BEN)		RE
1	La générale des Assurances	785 790
2	Assurance Mutuelle Agricole du Bénin	406 963
3	L'Africaine Vie Bénin	406 963

 Burkina Faso (BFA)		RE
	Sté Nationale d'Assurances et de Réassurances	2 091 009
	Coris Assurances Sa	1 137 388
	Allianz Burkina Assurances	1 034 557


 Cameroun (CMR)		RE
	Allianz Cameroun Assurances	3 046 136
	Activa Assurances	3 044 237
	Axa Assurances	2 781 412


 Centrafrique (CAF)		RE
1	Allianz Centrafrique Assurances	584 321
2	Sunu Assurances	55 879
3	–	–


 Congo Brazzaville (COG)		RE
	Nsia Congo	226 888
	Nsia Vie Congo	127 149
	Assurances Générales du Congo - Vie (AGC-VIE)	-118 566


 Côte d'Ivoire (CIV)		RE
	Saham Assurance CI	5 992 935
	Nsia Cote d'Ivoire	2 986 848
	Allianz Cote d'Ivoire Assurances Vie	2 359 952


 Gabon (GAB)		RE
1	Omnium Gabonais d'Assurances et de Réassurances	2 154 731
2	Axa Assurances	1 870 383
3	Assurances Industrielles et Commerciales Sa	819 228

 Madagascar (MDG)		RE
	Saham Assurance	402 393
	Assurances et Réassurances Omnibranches	ND
	–	–

 Mali (MLI)		RE
	Les Assurances Bleues Cnar	1 165 996
	Saham Assurance	1 120 770
	Allianz Mali Assurances	540 507

 Niger (NER)		RE
1	Compagnie d'Assurances et de Réassurances du Niger	967 651
2	Sté Nigérienne d'Assurances et de Réassurances	624 920
3	La Nigérienne d'Assurance et de Réassurance	450 479

 Sénégal (SEN)		RE
	Sonam Assurances Vie Mutuelle	2 852 822
	Axa Assurances Sa	2 434 882
	Askia Assurances Sa	1 024 234

 Tchad (TCD)		RE
	Sté Africaine d'Assurances et de Réassurances	361 306
	Star Nationale Sa	220 715
	Star Vie Sa	47 827

 Togo (TGO)		RE
1	Groupement Togolais d'Assurances Vie	1 250 083
2	Fidelia Assurances	633 766
3	Ogar SA	420 373

RE = résultat d'exploitation

(1) Guinée Conakry et Guinée Équatoriale : chiffres non disponibles

Source : FANAF 2019

# RÉSULTATS D'EXPLOITATION RAPPORTÉS AUX PRIMES ÉMISES

Rang <sup>(1)</sup>		Compagnies	Catégorie	Pays	RE / PE <sup>(1)</sup>	
2017	2016				2017	2016
1	156	ASSURANCE MUTUELLE AGRICOLE DU BENIN	NV	BEN	265,9%	-164,5%
2	-	ASSURANCES COMAR CÔTE D'IVOIRE (COMAR-CI)	NV	CIV	262,9%	ND
3	1	MUTUELLE D'ASSURANCES AGRICOLES DU SENEGAL	NV	SEN	262,0%	220,8%
4	4	FIDELIA ASSURANCES	NV	TGO	36,9%	32,2%
5	34	LA GENERALE DES ASSURANCES	NV	BEN	31,1%	13,3%
6	2	SONAC SA	NV	SEN	29,4%	44,5%
7	8	CIF VIE	V	BFA	29,3%	22,2%
8	17	CIF ASSURANCES VIE	V	BEN	28,6%	16,5%
9	11	MATCA	NV	CIV	27,4%	18,9%
10	130	ATLANTIQUE ASSURANCE BENIN VIE (EX. ARGG)	V	BEN	27,2%	-3,8%
11	16	ALLIANZ CENTRAFRIQUE ASSURANCES	NV	CAF	24,8%	16,7%
12	5	CORIS ASSURANCES SA	NV	BFA	23,8%	27,6%
13	7	ALLIANZ CAMEROUN ASSURANCES	NV	CMR	22,3%	24,2%
14	3	LES ASSURANCES BLEUES CNAR	NV	MLI	22,1%	33,4%
15	42	ZENITHE INSURANCE SA	NV	CMR	21,1%	12,0%
16	19	ALLIANZ BURKINA ASSURANCES	NV	BFA	20,8%	16,1%
17	33	SONAM ASSURANCES VIE MUTUELLE	V	SEN	20,1%	13,3%
18	48	SUNU ASSURANCES IARD MALI	NV	MLI	19,4%	11,3%
19	23	NSIA COTE D'IVOIRE	NV	CIV	18,6%	14,9%
20	29	MUTUAL BENEFITS ASSURANCES NIGER SA	NV	NER	18,5%	14,0%
21	18	COMPAGNIE D'ASSURANCES ET DE REASSURANCES DU NIGER	NV	NER	18,1%	16,2%
22	21	ACTIVA ASSURANCES	NV	CMR	17,8%	15,9%
23	-	SOCIETE INTERNATIONALE D'ASSURANCES MULTIRISQUES SA	NV	CIV	17,3%	ND
24	39	SOCIETE NATIONALE D'ASSURANCES ET DE REASSURANCES	NV	BFA	17,2%	12,7%
25	32	SAAR VIE	V	CIV	16,9%	13,4%
26	136	AXA ASSURANCES SA	NV	SEN	16,5%	-6,0%
27	123	AXA ASSURANCES GAB	NV	GAB	16,2%	0,4%
28	54	ASKIA ASSURANCES SA	NV	SEN	15,7%	10,7%
29	126	LA NIGERIENNE D'ASSURANCE ET DE REASSURANCE	NV	NER	14,7%	-1,0%
30	10	L'AFRICAIN VIE BENIN	V	BEN	14,7%	19,8%
31	101	AXA ASSURANCES	NV	CMR	14,7%	3,5%
32	-	SONAM GENERALE ASSURANCES COTE D'IVOIRE	NV	CIV	14,3%	ND
33	26	SUNU ASSURANCES IARD SENEGAL	NV	SEN	14,0%	14,7%
34	24	SONAM MUTUELLE	NV	SEN	13,5%	14,9%
35	41	SOCIETE NIGERIENNE D'ASSURANCES ET DE REASSURANCES	NV	NER	13,2%	12,1%
36	75	NSIA VIE GABON	V	GAB	13,0%	7,9%
37	57	ALLIANZ MALI ASSURANCES	NV	MLI	12,8%	10,2%
38	112	AXA ASSURANCES CIV	NV	CIV	12,7%	1,9%
39	-	SAHAM ASSURANCE MDG	NV	MDG	12,5%	ND
40	56	ALLIANZ COTE D'IVOIRE ASSURANCES	NV	CIV	12,5%	10,4%
41	158	ASSURANCES GENERALES DU CAMEROUN (AGC)	NV	CMR	12,5%	ND
42	44	GROUPEMENT TOGOLAIS D'ASSURANCES VIE	V	TGO	12,4%	11,9%
43	51	SAAR SENEGAL SA	NV	SEN	12,3%	11,2%
44	62	ALLIANZ CAMEROUN ASSURANCES VIE	V	CMR	11,9%	9,5%
45	66	SUNU ASSURANCES SA	NV	BFA	11,9%	8,8%
46	103	COMPAGNIE D'ASSURANCE ET REASSURANCE SABU NYUMAN	NV	MLI	11,6%	3,2%
47	59	SAHAM ASSURANCE CI	NV	CIV	11,4%	10,0%
48	89	OGAR SA	NV	TGO	11,4%	5,7%
49	70	ALLIANZ COTE D'IVOIRE ASSURANCES VIE	V	CIV	11,3%	8,3%
50	35	NSIA VIE SENEGAL	V	SEN	11,1%	13,2%

## RÉSULTATS D'EXPLOITATION RAPPORTÉS AUX PRIMES ÉMISES

Rang <sup>(1)</sup>		Compagnies	Catégorie	Pays	RE / PE <sup>(1)</sup>	
2017	2016				2017	2016
51	37	SAHAM ASSURANCE MLI	NV	MLI	11,0%	13,0%
52	38	UNION DES ASSURANCES DU BURKINA IARDT	NV	BFA	11,0%	12,9%
53	45	ALLIANZ BURKINA ASSURANCES VIE	V	BFA	10,6%	11,8%
54	80	ALLIANZ TOGO ASSURANCES	NV	TGO	10,5%	7,1%
55	151	NSIA ASSURANCES	NV	MLI	10,3%	-24,1%
56	97	SONAM ASSURANCES SA	NV	SEN	10,3%	4,4%
57	58	GENERALE DES ASSURANCES	NV	BFA	10,2%	10,2%
58	67	OMNIUM GABONAIS D'ASSURANCES ET DE REASSURANCES	NV	GAB	10,2%	8,7%
59	9	LA SENEGALAISE DE L'ASSURANCE VIE (SENVIE)	V	SEN	10,0%	21,9%
60	61	UNION DES ASSURANCES DU BURKINA VIE	V	BFA	9,9%	9,5%
61	25	CNART ASSURANCES SA	NV	SEN	9,5%	14,8%
62	36	SAAR VIE CMR	V	CMR	9,3%	13,2%
63	79	LA PREVOYANCE ASSURANCES SA	NV	SEN	9,2%	7,6%
64	85	SAHAM ASSURANCES	NV	NER	8,7%	6,1%
65	93	ATLANTIQUE ASSURANCES COTE D'IVOIRE (AACI)	NV	CIV	8,5%	5,4%
66	68	BENEFICIAL LIFE INSURANCE SA	V	CMR	8,4%	8,7%
67	22	NSIA SENEGAL ASSURANCES	NV	SEN	8,4%	15,2%
68	-	SAHAM ASSURANCE BEN	NV	BEN	8,3%	ND
69	43	BENEFICIAL LIFE	V	TGO	8,3%	12,0%
70	72	ACTIVA VIE	V	CMR	8,0%	8,2%
71	116	NSIA VIE CONGO	V	COG	7,9%	1,7%
72	77	SOCIETE NATIONALE D'ASSURANCES ET DE REASSURANCES VIE	V	BFA	7,6%	7,7%
73	160	GARANTIE MUTUELLE DES CADRES (GMC)	NV	CMR	7,3%	ND
74	15	SUNU ASSURANCES VIE NIGER	V	NER	7,3%	17,1%
75	84	SAHAM ASSURANCE BFA	NV	BFA	7,0%	6,6%
76	147	SAAR VIE SENEGAL	V	SEN	6,8%	-15,6%
77	-	ASSURANCES & REASSURANCES AFRICAINES SA	NV	CMR	6,7%	ND
78	53	L'AFRICAINNE D'ASSURANCES COTE D'IVOIRE (2ACI)	NV	CIV	6,7%	10,8%
79	132	BELIFE INSURANCE SA	V	CIV	6,2%	-4,3%
80	63	SOCIETE AFRICAINE D'ASSURANCES ET DE REASSURANCES	NV	TCD	6,1%	9,5%
81	111	GROUPEMENT TOGOLAIS D'ASSURANCES (GTA-C2A)	NV	TGO	5,8%	2,0%
82	140	AMSA ASSURANCES SEN	NV	SEN	5,7%	-9,8%
83	108	SAHAM ASSURANCE VIE MALI	V	MLI	5,6%	2,3%
84	118	STAR VIE SA	V	TCD	5,5%	1,1%
85	104	NOUVELLE ALLIANCE D'ASSURANCES SA	NV	MLI	5,1%	3,1%
86	12	LA LOYALE VIE	V	CIV	5,0%	18,7%
87	90	SOCIETE IVOIRIENNE D'ASSURANCES MUTUELLES	NV	CIV	4,8%	5,7%
88	138	ATLANTIQUE ASSURANCES VIE	V	CIV	4,8%	-6,9%
89	95	ALLIANZ SENEGAL ASSURANCES	NV	SEN	4,8%	5,0%
90	91	SAHAM ASSURANCE VIE	V	CIV	4,7%	5,4%
91	119	ASSURANCES INDUSTRIELLES ET COMMERCIALES SA	NV	GAB	4,7%	0,7%
92	-	STANE Assurances Côte d'Ivoire SA	NV	CIV	4,4%	ND
93	6	SERENITY ASSURANCES	NV	CIV	4,4%	27,2%
94	-	COMPAGNIE NATIONALE D'ASSURANCE AGRICOLE DU SENEGAL (CNAAS)	NV	SEN	4,1%	ND
95	113	STAR NATIONALE SA	NV	TCD	4,1%	1,9%
96	30	SAHAM ASSURANCE TGO	NV	TGO	3,9%	13,6%
97	117	ALLIANZ SENEGAL ASSURANCES VIE	V	SEN	3,8%	1,4%
98	14	SAHAM ASSURANCE	NV	CMR	3,8%	17,9%
99	49	BENEFICIAL GENERAL INSURANCE SA	NV	CMR	3,7%	11,3%
100	144	JACKSON ASSURANCES IARD	NV	BFA	3,6%	-12,6%

## RÉSULTATS D'EXPLOITATION RAPPORTÉS AUX PRIMES ÉMISES

Rang <sup>(1)</sup>		Compagnies	Catégorie	Pays	RE / PE <sup>(1)</sup>	
2017	2016				2017	2016
101	109	AMSA ASSURANCES VIE	V	SEN	3,6%	2,2%
102	28	OMNIUM GABONAIS D'ASSURANCES ET DE REASSURANCES VIE	V	GAB	3,1%	14,0%
103	98	SUNU ASSURANCES IARD TOGO	NV	TGO	3,0%	3,9%
104	-	CIF ASSURANCE -VIE TOGO	V	TGO	3,0%	ND
105	94	ALLIANZ BENIN ASSURANCES	NV	BEN	2,9%	5,2%
106	99	L'AFRICAIN DES ASSURANCES	NV	BEN	2,7%	3,9%
107	146	NSIA CONGO	NV	COG	2,6%	-14,3%
108	102	SUNU ASSURANCES VIE	V	SEN	2,5%	3,3%
109	50	SUNU ASSURANCES	NV	CAF	2,4%	11,2%
110	157	AXA COTE D'IVOIRE VIE	V	CIV	2,3%	-445,0%
111	106	SAHAM ASSURANCES SA	NV	SEN	2,3%	2,8%
112	-	ATLANTIQUE ASSURANCES Mali IARD SA (AAM SA)	NV	MLI	2,0%	ND
113	125	SUNU ASSURANCES VIE CAMEROUN	V	CMR	1,9%	0,0%
114	137	SALAMA ASSURANCES	NV	SEN	1,9%	-6,4%
115	-	SUNU ASSURANCES VIE GABON	V	GAB	1,5%	ND
116	145	SUNU ASSURANCES VIE BFA	V	BFA	1,4%	-12,9%
117	88	SUNU ASSURANCES VIE TOGO	V	TGO	1,2%	5,8%
118	76	SUNU ASSURANCES IARD NIGER	NV	NER	1,1%	7,8%
119	60	COMPAGNIE PROFESSIONNELLE D'ASSURANCE (CPA)	NV	CMR	1,1%	9,6%
120	133	CORIS ASSURANCE VIE	V	BFA	1,0%	-5,5%
121	20	ASSURANCE LA SECURITE SENEGALAISE	NV	SEN	1,0%	15,9%
122	87	SUNU ASSURANCES VIE COTE D'IVOIRE	V	CIV	0,7%	6,0%
123	86	SUNU ASSURANCES VIE BENIN	V	BEN	0,5%	6,0%
124	127	NSIA VIE COTE D'IVOIRE	V	CIV	-1,9%	-1,9%
125	115	ASSURANCES LAFIA SA	NV	MLI	-2,1%	1,8%
126	73	SOCIETE AFRICAINE D'ASSURANCES ET DE REASSURANCE	NV	CMR	-2,5%	8,0%
127	55	SUNU ASSURANCES IARD	NV	CIV	-2,8%	10,6%
128	65	NSIA VIE BENIN	V	BEN	-3,1%	8,9%
129	142	CHANAS ASSURANCES	NV	CMR	-3,2%	-10,4%
130	78	NSIA CAMEROUN	NV	CMR	-3,8%	7,7%
131	143	SAAR ASSURANCE COTE D'IVOIRE	NV	CIV	-3,8%	-12,1%
132	27	ASSURANCES GENERALES DU CONGO - VIE (AGC-VIE)	V	COG	-4,0%	14,1%
133	107	SAHAM ASSURANCE VIE BEN	V	BEN	-4,1%	2,8%
134	139	SAHAM ALL LIFE INSURANCE CAMEROUN	V	CMR	-5,0%	-8,6%
135	31	COMPAGNIE NOUVELLE D'ASSURANCES VIE	V	NER	-7,1%	13,4%
136	114	NSIA GABON	NV	GAB	-8,0%	1,8%
137	40	GENERALE DES ASSURANCES VIE	V	BFA	-8,1%	12,6%
138	96	NSIA VIE ASSURANCES	V	CMR	-9,4%	4,8%
139	128	NSIA VIE TOGO	V	TGO	-9,7%	-2,4%
140	121	NSIA BENIN	NV	BEN	-11,8%	0,6%
141	110	ATLAS ASSURANCES	NV	CIV	-13,6%	2,1%
142	105	ASSURANCES GENERALES DU CONGO	NV	COG	-13,9%	2,9%
143	122	NSIA VIE MALI	V	MLI	-18,1%	0,5%
144	-	SAHAM ASSURANCES VIE BFA	V	BFA	-22,7%	ND
145	149	SAHAM ASSURANCE GABON	NV	GAB	-25,6%	-19,7%
146	-	SAHAM ASSURANCE VIE- TOGO	V	TGO	-26,7%	ND
147	154	LEADWAY VIE (L'ALLIANCE AFRICAINE D'ASSURANCE VIE)	V	CIV	-37,0%	-47,1%
148	71	SOCIETE NOUVELLE D'ASSURANCES VIE (SONAVIE)	V	MLI	-39,1%	8,3%
149	13	NSIA TOGO	NV	TGO	-41,2%	18,2%
150	-	ASSURANCES LA PROVIDENCE DU SENEGAL SA	NV	SEN	-43,4%	ND

## [ RÉSULTATS D'EXPLOITATION RAPPORTÉS AUX PRIMES ÉMISES ]

Rang <sup>(1)</sup>		Compagnies	Catégorie	Pays	RE / PE <sup>(1)</sup>	
2017	2016				2017	2016
151	-	SUNU ASSURANCES IARD GABON	NV	GAB	-44,3%	ND
152	150	ASSURANCES DU GABON SA	NV	GAB	-46,0%	-22,1%
153	135	SAHAM ASSURANCES VIE GABON	V	GAB	-117,3%	-5,9%
154	-	ATLANTA CÔTE D'IVOIRE NON VIE	NV	CIV	-350,0%	ND

Source : FANAF 2019

(1) Chiffres et rangs 2016 revus au 31/12/2017

RE = résultat d'exploitation

PE = primes émises

ND= non déterminé

<b>MÉDIANE 2017</b>	<b>6,8%</b>
<b>MÉDIANE 2016<sup>(1)</sup></b>	<b>8,0%</b>

En 2017, les sociétés étudiées présentent **une détérioration de leur taux de marge moyen**. Ce dernier perd 1.2 point et s'élève désormais à 6.8%.

**Avec un taux de marge affiché de 265.9%, ASSURANCE MUTUELLE AGRICOLE DU BÉNIN occupe la tête de ce classement.**

Notons enfin que pour la deuxième année consécutive, **SAHAM ASSURANCE COTE D'IVOIRE présente le résultat d'exploitation le**

**plus élevé avec un montant de l'ordre de 6 milliards FCFA.** Suivent dans l'ordre ALLIANZ CAMEROUN (3 046 136 FCFA) et ACTIVA CAMEROUN (3 044 237 FCFA).

# STRUCTURE DES COÛTS

## LE PODIUM : Les trois premières compagnies de chaque marché <sup>(1)</sup>

Bénin (BEN)				Burkina Faso (BFA)				Cameroun (CMR)			
		Charges /PE	Rang FANAF			Charges /PE	Rang FANAF			Charges /PE	Rang FANAF
1	Sunu Assurances Vie Bénin	25,3%	16	Sunu Assurances Vie	20,9%	10	Allianz Cameroun Assurances Vie	15,1%	2		
2	L'Africaine Vie Bénin	26,9%	23	Sté Nationale d'Assurances et de Réassurances Vie	23,1%	13	Sunu Assurances Vie Cameroun	20%	8		
3	Nsia Vie Bénin	27,9%	27	Allianz Burkina Assurances Vie	24,2%	14	Saham Assurance	30,2%	32		

Centrafrique (CAF)				Congo Brazzaville (COG)				Côte d'Ivoire (CIV)			
		Charges /PE	Rang FANAF			Charges /PE	Rang FANAF			Charges /PE	Rang FANAF
1	Allianz Centrafrique Assurances	47,1%	100	Assurances Générales du Congo - Vie (AGC-VIE)	44,7%	90	Allianz Cote d'Ivoire Assurances Vie	19,1%	4		
2	Sunu Assurances	56,5%	130	Nsia Vie Congo	47,8%	104	Saham Assurance Vie	19,8%	7		
3	-	-	-	Nsia Congo	48,1%	106	Sunu Assurances Vie Cote d'Ivoire	20,7%	9		

Gabon (GAB)				Madagascar (MDG)				Mali (MLI)			
		Charges /PE	Rang FANAF			Charges /PE	Rang FANAF			Charges /PE	Rang FANAF
1	Sunu Assurances Vie Gabon	24,2%	15	Saham Assurance	25,3%	17	Saham Assurance Vie Mali	26,4%	22		
2	Omnium Gabonais d'Assurances et de Réassurances Vie	27,6%	26	-	-	-	Saham Assurance	27,2%	24		
3	Omnium Gabonais d'assurances et de Réassurances	33,1%	42	-	-	-	Les Assurances Bleues Cnar	35,8%	53		

Niger (NER)				Sénégal (SEN)				Tchad (TCD)			
		Charges /PE	Rang FANAF			Charges /PE	Rang FANAF			Charges /PE	Rang FANAF
1	Sunu Assurances Vie Niger	25,8%	19	Amsa Assurances Vie	11,5%	1	sté Africaine d'Assurances et de Réassurances	39%	67		
2	Compagnie d'assurances et de Réassurances du Niger	41,9%	78	Sunu Assurances Vie	17,2%	3	Star Nationale SA	45%	92		
3	Mutual Benefits Assurances Niger SA	44%	87	Sonam Assurances Vie Mutuelle	19,6%	5	Star vie SA	71,9%	145		

Togo (TGO)			
		Charges /PE	Rang FANAF
1	Groupement Togolais d'Assurances Vie	27,4%	25
2	Sunu Assurances Vie Togo	29,6%	31
3	Nsia Vie Togo	31,7%	35

Charges= commissions + frais généraux  
PE= primes émises

(1) Guinée Conakry et Guinée Équatoriale : chiffres non disponibles

Source : FANAF 2019



## STRUCTURE DES COÛTS

Rang		Compagnies	Catégorie	Pays	Charges / PE <sup>(1)</sup>	
2017	2016 <sup>(2)</sup>				2017	2016 <sup>(2)</sup>
1	1	AMSA ASSURANCES VIE	V	SEN	11,5%	12,3%
2	2	ALLIANZ CAMEROUN ASSURANCES VIE	V	CMR	15,1%	12,8%
3	7	SUNU ASSURANCES VIE	V	SEN	17,2%	19,8%
4	5	ALLIANZ COTE D'IVOIRE ASSURANCES VIE	V	CIV	19,1%	19,4%
5	18	SONAM ASSURANCES VIE MUTUELLE	V	SEN	19,6%	26,7%
6	6	ALLIANZ SENEGAL ASSURANCES VIE	V	SEN	19,8%	19,4%
7	10	SAHAM ASSURANCE VIE	V	CIV	19,8%	21,2%
8	12	SUNU ASSURANCES VIE CAMEROUN	V	CMR	20,0%	24,1%
9	8	SUNU ASSURANCES VIE COTE D'IVOIRE	V	CIV	20,7%	20,3%
10	63	SUNU ASSURANCES VIE	V	BFA	20,9%	37,4%
11	9	NSIA VIE SENEGAL	V	SEN	22,7%	20,5%
12	13	NSIA VIE COTE D'IVOIRE	V	CIV	22,9%	24,2%
13	11	SOCIETE NATIONALE D'ASSURANCES ET DE REASSURANCES VIE	V	BFA	23,1%	22,8%
14	15	ALLIANZ BURKINA ASSURANCES VIE	V	BFA	24,2%	25,6%
15	28	SUNU ASSURANCES VIE GABON	V	GAB	24,2%	29,1%
16	16	SUNU ASSURANCES VIE BENIN	V	BEN	25,3%	26,2%
17	-	SAHAM ASSURANCE	NV	MDG	25,3%	27,2%
18	20	SAHAM ASSURANCES SA	NV	SEN	25,7%	27,6%
19	19	SUNU ASSURANCES VIE NIGER	V	NER	25,8%	26,7%
20	31	LA LOYALE VIE	V	CIV	26,1%	30,2%
21	14	SAHAM ASSURANCE CI	NV	CIV	26,2%	25,5%
22	27	SAHAM ASSURANCE VIE MALI	V	MLI	26,4%	28,9%
23	22	L'AFRICAIN VIE BENIN	V	BEN	26,9%	27,9%
24	23	SAHAM ASSURANCE	NV	MLI	27,2%	28,2%
25	21	GROUPEMENT TOGOLAIS D'ASSURANCES VIE	V	TGO	27,4%	27,8%
26	24	OMNIUM GABONAIS D'ASSURANCES ET DE REASSURANCES VIE	V	GAB	27,6%	28,4%
27	36	NSIA VIE BENIN	V	BEN	27,9%	32,2%
28	-	STANE ASSURANCES CÔTE D'IVOIRE SA	NV	CIV	28,0%	ND
29	29	SAHAM ASSURANCE VIE	V	BEN	28,3%	29,8%
30	26	UNION DES ASSURANCES DU BURKINA VIE	V	BFA	28,5%	28,9%
31	39	SUNU ASSURANCES VIE TOGO	V	TGO	29,6%	33,1%
32	99	SAHAM ASSURANCE	NV	CMR	30,2%	44,4%
33	37	SAAR VIE	V	CMR	30,2%	32,6%
34	45	AXA ASSURANCES	NV	CIV	31,5%	34,6%
35	17	NSIA VIE TOGO	V	TGO	31,7%	26,6%
36	65	ATLANTIQUE ASSURANCES VIE	V	CIV	31,8%	37,7%
37	50	SONAM MUTUELLE	NV	SEN	32,3%	35,6%
38	38	AXA ASSURANCES	NV	CMR	32,4%	32,7%
39	44	SAHAM ASSURANCE	NV	TGO	32,4%	34,5%
40	35	ALLIANZ COTE D'IVOIRE ASSURANCES	NV	CIV	32,5%	32,0%
41	52	ALLIANZ SENEGAL ASSURANCES	NV	SEN	32,9%	35,9%
42	30	OMNIUM GABONAIS D'ASSURANCES ET DE REASSURANCES	NV	GAB	33,1%	29,8%
43	46	ACTIVA VIE	V	CMR	33,2%	34,6%
44	40	CIF VIE	V	BFA	33,3%	33,5%
45	48	SAHAM ASSURANCE	NV	BFA	33,3%	35,1%
46	33	CORIS ASSURANCES SA	NV	BFA	33,4%	31,9%
47	76	LA SENEGALAISE DE L'ASSURANCE VIE (SENVIE)	V	SEN	33,5%	40,1%
48	42	ACTIVA ASSURANCES	NV	CMR	34,4%	33,6%
49	55	SUNU ASSURANCES IARD	NV	CIV	34,4%	36,1%
50	58	ZENITHE INSURANCE SA	NV	CMR	35,3%	36,3%

## STRUCTURE DES COÛTS

Rang		Compagnies	Catégorie	Pays	Charges / PE <sup>(1)</sup>	
2017	2016 <sup>(2)</sup>				2017	2016 <sup>(2)</sup>
51	25	SONAC SA	NV	SEN	35,4%	28,6%
52	60	SAHAM ASSURANCE GABON	NV	GAB	35,7%	36,6%
53	84	LES ASSURANCES BLEUES CNAR	NV	MLI	35,8%	41,2%
54	116	MATCA	NV	CIV	35,9%	50,4%
55	54	ASSURANCES INDUSTRIELLES ET COMMERCIALES SA	NV	GAB	36,6%	36,0%
56	67	BENEFICIAL LIFE INSURANCE SA	V	CMR	36,7%	38,2%
57	47	SOCIETE NATIONALE D'ASSURANCES ET DE REASSURANCES	NV	BFA	37,4%	34,7%
58	59	ASKIA ASSURANCES SA	NV	SEN	37,5%	36,4%
59	49	SAAR ASSURANCES	NV	CMR	37,8%	35,3%
60	41	ALLIANZ CAMEROUN ASSURANCES	NV	CMR	38,0%	33,6%
61	72	GENERALE DES ASSURANCES	NV	BFA	38,1%	39,7%
62	51	SAAR VIE SENEGAL	V	SEN	38,3%	35,7%
63	61	SUNU ASSURANCES SA	NV	BFA	38,4%	37,3%
64	43	CIF ASSURANCES VIE	V	BEN	38,7%	34,4%
65	91	BENEFICIAL LIFE	V	TGO	38,9%	42,9%
66	88	GENERALE DES ASSURANCES VIE	V	BFA	39,0%	42,3%
67	57	SOCIETE AFRICAINE D'ASSURANCES ET DE REASSURANCES	NV	TCD	39,0%	36,2%
68	75	ATLANTIQUE ASSURANCES COTE D'IVOIRE (AACI)	NV	CIV	39,4%	40,1%
69	64	LA PREVOYANCE ASSURANCES SA	NV	SEN	39,4%	37,6%
70	74	SUNU ASSURANCES IARD TOGO	NV	TGO	39,6%	39,9%
71	144	AXA ASSURANCES SA	NV	SEN	39,7%	65,6%
72	93	SAHAM ALL LIFE INSURANCE CAMEROUN	V	CMR	40,2%	43,2%
73	100	BELIFE INSURANCE SA	V	CIV	40,2%	44,5%
74	66	SONAM ASSURANCES SA	NV	SEN	40,6%	38,2%
75	71	NSIA TOGO	NV	TGO	40,8%	39,5%
76	120	SAAR ASSURANCE COTE D'IVOIRE	NV	CIV	41,4%	52,0%
77	82	NSIA BENIN	NV	BEN	41,7%	41,2%
78	62	COMPAGNIE D'ASSURANCES ET DE REASSURANCES DU NIGER	NV	NER	41,9%	37,3%
79	152	CORIS ASSURANCE VIE	V	BFA	41,9%	76,4%
80	114	NOUVELLE ALLIANCE D'ASSURANCES SA	NV	MLI	42,1%	49,2%
81	-	SAHAM ASSURANCE	NV	BEN	42,6%	49,2%
82	-	COMPAGNIE NATIONALE D'ASSURANCE AGRICOLE DU SENEGAL (CNAAS)	NV	SEN	42,9%	59,4%
83	81	UNION DES ASSURANCES DU BURKINA IARDT	NV	BFA	43,1%	41,1%
84	124	FIDELIA ASSURANCES	NV	TGO	43,1%	52,9%
85	95	CNART ASSURANCES SA	NV	SEN	43,3%	43,8%
86	154	OGAR SA	NV	TGO	43,4%	79,9%
87	132	MUTUAL BENEFITS ASSURANCES NIGER SA	NV	NER	44,0%	56,9%
88	78	NSIA SENEGAL ASSURANCES	NV	SEN	44,3%	40,5%
89	129	SALAMA ASSURANCES	NV	SEN	44,3%	55,4%
90	85	ASSURANCES GENERALES DU CONGO - VIE (AGC-VIE)	V	COG	44,7%	41,3%
91	86	ALLIANZ TOGO ASSURANCES	NV	TGO	44,8%	41,5%
92	68	STAR NATIONALE SA	NV	TCD	45,0%	38,4%
93	103	L'AFRICAIN DES ASSURANCES	NV	BEN	45,3%	44,9%
94	122	GROUPEMENT TOGOLAIS D'ASSURANCES (GTA-C2A)	NV	TGO	45,5%	52,3%
95	89	NSIA CAMEROUN	NV	CMR	46,2%	42,5%
96	92	GARANTIE MUTUELLE DES CADRES (GMC)	NV	CMR	46,2%	43,0%
97	96	ALLIANZ BURKINA ASSURANCES	NV	BFA	46,7%	43,9%
98	94	NSIA VIE GABON	V	GAB	46,8%	43,7%
99	56	LA NIGERIENNE D'ASSURANCE ET DE REASSURANCE	NV	NER	46,9%	36,1%
100	109	ALLIANZ CENTRAFRIQUE ASSURANCES	NV	CAF	47,1%	48,0%

## STRUCTURE DES COÛTS

Rang		Compagnies	Catégorie	Pays	Charges / PE <sup>(1)</sup>	
2017	2016 <sup>(2)</sup>				2017	2016 <sup>(2)</sup>
101	-	SONAM GENERALE ASSURANCES COTE D'IVOIRE	NV	CIV	47,3%	46,4%
102	123	SAAR VIE	V	CIV	47,4%	52,7%
103	111	ATLAS ASSURANCES	NV	CIV	47,6%	48,6%
104	98	NSIA VIE CONGO	V	COG	47,8%	44,1%
105	131	NSIA COTE D'IVOIRE	NV	CIV	47,9%	56,1%
106	113	NSIA CONGO	NV	COG	48,1%	48,9%
107	153	L'ALLIANCE AFRICAINE D'ASSURANCE VIE	V	CIV	48,3%	79,7%
108	139	ASSURANCES DU GABON SA	NV	GAB	48,5%	60,7%
109	69	SOCIETE IVOIRIENNE D'ASSURANCES MUTUELLES	NV	CIV	49,1%	38,4%
110	126	COMPAGNIE PROFESSIONNELLE D'ASSURANCE (CPA)	NV	CMR	49,1%	53,4%
111	108	BENEFICIAL GENERAL INSURANCE SA	NV	CMR	49,3%	47,4%
112	110	ALLIANZ BENIN ASSURANCES	NV	BEN	50,1%	48,1%
113	134	ASSURANCES GENERALES DU CAMEROUN (AGC)	NV	CMR	50,1%	57,2%
114	102	CHANAS ASSURANCES	NV	CMR	50,4%	44,8%
115	107	ALLIANZ MALI ASSURANCES	NV	MLI	50,6%	46,7%
116	80	SAHAM ASSURANCES	NV	NER	51,2%	40,7%
117	128	SUNU ASSURANCES IARD SENEGAL	NV	SEN	51,3%	55,3%
118	90	NSIA GABON	NV	GAB	51,8%	42,7%
119	104	AXA ASSURANCES	NV	GAB	52,2%	45,6%
120	125	SUNU ASSURANCES IARD MALI	NV	MLI	52,9%	53,4%
121	135	COMPAGNIE D'ASSURANCE ET REASSURANCE SABU NYUMAN	NV	MLI	52,9%	57,5%
122	119	ASSURANCE LA SECURITE SENEGALAISE	NV	SEN	54,0%	51,8%
123	127	L'AFRICAINE D'ASSURANCES COTE D'IVOIRE (2ACI)	NV	CIV	54,1%	55,0%
124	118	AREA SA	NV	CMR	54,2%	51,8%
125	149	NSIA ASSURANCES	NV	MLI	54,2%	67,9%
126	130	SUNU ASSURANCES IARD NIGER	NV	NER	55,1%	55,5%
127	136	SAAR SENEGAL SA	NV	SEN	55,4%	57,6%
128	133	SOCIETE NIGERIENNE D'ASSURANCES ET DE REASSURANCES	NV	NER	55,7%	57,0%
129	137	ASSURANCES LAFIA SA	NV	MLI	56,4%	58,1%
130	77	SUNU ASSURANCES	NV	CAF	56,5%	40,4%
131	146	JACKSON ASSURANCES IARD	NV	BFA	56,5%	67,0%
132	112	ASSURANCES GENERALES DU CONGO	NV	COG	56,5%	48,8%
133	142	LA GENERALE DES ASSURANCES	NV	BEN	56,7%	64,4%
134	138	CIF ASSURANCE -VIE TOGO	V	TGO	57,1%	59,2%
135	-	SAHAM ASSURANCES VIE	V	BFA	58,0%	ND
136	53	NSIA VIE MALI	V	MLI	60,0%	35,9%
137	151	AMSA ASSURANCES	NV	SEN	60,4%	73,0%
138	-	SOCIETE INTERNATIONALE D'ASSURANCES MULTIRISQUES SA	NV	CIV	62,9%	ND
139	-	ATLANTIQUE ASSURANCES Mali IARD SA (AAM SA)	NV	MLI	63,4%	ND
140	97	COMPAGNIE NOUVELLE D'ASSURANCES VIE	V	NER	63,8%	44,0%
141	73	SOCIETE NOUVELLE D'ASSURANCES VIE (SONAVIE)	V	MLI	66,0%	39,8%
142	-	SAHAM ASSURANCE VIE- TOGO	V	TGO	66,5%	ND
143	-	SUNU ASSURANCES IARD GABON	NV	GAB	67,1%	ND
144	141	SERENITY ASSURANCES	NV	CIV	69,3%	63,1%
145	156	STAR VIE SA	V	TCD	71,9%	84,3%
146	147	NSIA VIE ASSURANCES	V	CMR	73,1%	67,0%
147	157	MUTUELLE D'ASSURANCES AGRICOLES DU SENEGAL	NV	SEN	75,0%	84,9%
148	-	ASSURANCES LA PROVIDENCE DU SENEGAL SA	NV	SEN	84,7%	ND
149	150	ATLANTIQUE ASSURANCE BENIN VIE (EX. ARGG)	V	BEN	85,9%	70,1%
150	160	AXA COTE D'IVOIRE VIE	V	CIV	110,6%	1138,6%

## [ STRUCTURE DES COÛTS ]

Rang		Compagnies	Catégorie	Pays	Charges / PE <sup>(1)</sup>	
2017	2016 <sup>(2)</sup>				2017	2016 <sup>(2)</sup>
151	-	SAHAM ASSURANCES VIE GABON	V	GAB	135,6%	ND
152	159	ASSURANCE MUTUELLE AGRICOLE DU BENIN	NV	BEN	175,2%	170,8%
153	-	ATLANTA CÔTE D'IVOIRE NON VIE	NV	CIV	438,0%	ND
154	-	ASSURANCES COMAR Côte d'Ivoire (COMAR-CI)	NV	CIV	493,9%	ND
					<b>MÉDIANE 2017</b>	<b>32,4%</b>
					<b>MÉDIANE 2016<sup>(2)</sup></b>	<b>32,7%</b>

(1) Charges = commissions + frais généraux

(2) Chiffres et rangs 2016 revus au 31/12/2017

PE = primes émises

ND= non déterminé

Les sociétés étudiées enregistrent une **légère amélioration de leur taux de chargement moyen en 2017. Avec un ratio de 32,4%**, l'indice gagne 0.3% par rapport à 2016.

De façon générale, les coûts d'exploitation ramenés aux primes restent élevés en Afrique de l'Ouest et Centrale. Les primes sont souvent insuffisantes pour faire face aux coûts de gestion structurels. De plus, les marchés étant dominés par le courtage,

les frais de distribution de l'assurance restent élevés. Comme de coutume, les compagnies vie affichent les coûts de gestion les plus faibles.

**Les 16 premières places du classement sont occupés par les compagnies vie avec à leur tête AMSA VIE SÉNÉGAL(11,5%)**. La première compagnie non vie, SAHAM ASSURANCE MADAGASCAR pointe à la 17ème place avec 25,3%.

Source : FANAF 2019

## LE PODIUM : Les trois premières compagnies de chaque marché <sup>(1)</sup>

Bénin (BEN)				Burkina Faso (BFA)				Cameroun (CMR)			
		FG/PE	Rang FANAF			FG/PE	Rang FANAF			FG/PE	Rang FANAF
1	Sunu Assurances Vie Bénin	18%	22	Sunu Assurances Vie	15%	9	Allianz Cameroun Assurances Vie	11%	5		
2	L'Africaine Vie Bénin	19%	27	Allianz Burkina Assurances Vie	16%	12	Sunu Assurances Vie Cameroun	16%	11		
3	Saham Assurance Vie	23%	48	Sté Nationale d'Assurances et de Réassurances Vie	17%	17	Activa Vie	19%	28		
Centrafrique (CAF)				Congo Brazzaville (COG)				Côte d'Ivoire (CIV)			
		FG/PE	Rang FANAF			FG/PE	Rang FANAF			FG/PE	Rang FANAF
1	Allianz Centrafrique Assurances	33%	100	Nsia Congo	32%	93	Allianz Côte d'Ivoire Assurances Vie	10%	2		
2	Sunu Assurances	37%	115	Assurances Générales du Congo - Vie (AGC-VIE)	35%	103	Saham Assurance CI	12%	7		
3	–	–	–	Nsia Vie Congo	41%	127	Sunu Assurances Vie Côte d'Ivoire	14%	8		
Gabon (GAB)				Madagascar (MDG)				Mali (MLI)			
		FG/PE	Rang FANAF			FG/PE	Rang FANAF			FG/PE	Rang FANAF
1	Sunu Assurances Vie Gabon	18%	23	Saham Assurance	16%	13	Saham Assurance	17%	15		
2	"Assurances Industrielles et Commerciales Sa"	20%	36	–	–	–	Saham Assurance Vie Mali	18%	21		
3	Omnium Gabonais d'assurances et de Réassurances	23%	47	–	–	–	Les Assurances Bleues Cnar	23%	51		
Niger (NER)				Sénégal (SEN)				Tchad (TCD)			
		FG/PE	Rang FANAF			FG/PE	Rang FANAF			FG/PE	Rang FANAF
1	Sunu Assurances Vie Niger	18%	20	Allianz Sénégal Assurances Vie	10%	1	Sté Africaine d'Assurances et de Réassurances	24%	54		
2	Compagnie D'assurances et de Réassurances du Niger	29%	72	Amsa Assurances Vie	10%	3	Star Nationale Sa	36%	105		
3	Mutual Benefits Assurances Niger SA	32%	91	Sonam Assurances Vie Mutuelle	11%	4	Star Vie Sa	61%	146		
Togo (TGO)											
		FG/PE	Rang FANAF								
1	Saham Assurance	20%	32								
2	Groupement Togolais d'Assurances Vie	20%	33								
3	Sunu Assurances Iard Togo	27%	67								

FG = frais généraux  
PE = primes émises

(1) Guinée Conakry et Guinée Équatoriale : chiffres non disponibles

Source : FANAF 2019

Chiffres en milliers de francs CFA

Rang <sup>(1)</sup>		Compagnies	Catégorie	Pays	Frais généraux	Tx de croissance 2017-2016	FG/PE <sup>(1)</sup>	
2017	2016						2017	2016
1	5	ALLIANZ SENEGAL ASSURANCES VIE	V	SEN	685 894	-10,4%	9,7%	12,3%
2	3	ALLIANZ COTE D'IVOIRE ASSURANCES VIE	V	CIV	2 093 372	14,5%	10,0%	9,8%
3	2	AMSA ASSURANCES VIE	V	SEN	1 064 746	44,5%	10,2%	9,2%
4	9	SONAM ASSURANCES VIE MUTUELLE	V	SEN	1 549 520	5,4%	10,9%	14,7%
5	1	ALLIANZ CAMEROUN ASSURANCES VIE	V	CMR	1 999 815	26,8%	11,1%	8,4%
6	7	SUNU ASSURANCES VIE	V	SEN	1 158 775	10,3%	11,8%	13,7%
7	4	SAHAM ASSURANCE CI	NV	CIV	6 444 868	4,9%	12,3%	12,0%
8	8	SUNU ASSURANCES VIE COTE D'IVOIRE	V	CIV	6 760 159	10,9%	13,9%	14,0%
9	81	SUNU ASSURANCES VIE BFA	V	BFA	585 612	26,7%	14,6%	29,4%
10	15	SAHAM ASSURANCES SA	NV	SEN	1 389 942	-10,5%	15,6%	17,0%
11	16	SUNU ASSURANCES VIE CAMEROUN	V	CMR	1 839 643	15,4%	15,7%	17,5%
12	13	ALLIANZ BURKINA ASSURANCES VIE	V	BFA	594 918	6,6%	16,1%	16,5%
13	-	SAHAM ASSURANCE MDG	NV	MDG	3 309 239	5,6%	16,4%	ND
14	24	ALLIANZ SENEGAL ASSURANCES	NV	SEN	2 199 170	1,6%	16,7%	19,0%
15	20	SAHAM ASSURANCE MLI	NV	MLI	1 738 950	-5,0%	17,0%	18,2%
16	19	NSIA VIE COTE D'IVOIRE	V	CIV	4 989 315	7,2%	17,3%	17,8%
17	18	SOCIETE NATIONALE D'ASSURANCES ET DE REASSURANCES VIE	V	BFA	1 441 530	10,8%	17,3%	17,8%
18	23	ALLIANZ COTE D'IVOIRE ASSURANCES	NV	CIV	3 287 461	-10,3%	17,4%	18,9%
19	22	SAHAM ASSURANCE VIE	V	CIV	4 109 618	5,6%	17,5%	18,8%
20	26	SUNU ASSURANCES VIE NIGER	V	NER	949 028	-2,9%	17,6%	19,5%
21	35	SAHAM ASSURANCE VIE MALI	V	MLI	381 628	26,0%	17,8%	21,5%
22	21	SUNU ASSURANCES VIE BENIN	V	BEN	1 128 886	11,7%	17,8%	18,5%
23	43	SUNU ASSURANCES VIE GABON	V	GAB	1 931 703	5,5%	18,0%	22,3%
24	11	NSIA VIE SENEGAL	V	SEN	1 316 537	6,7%	18,1%	16,0%
25	39	AXA ASSURANCES	NV	CIV	3 129 692	-9,4%	18,3%	21,9%
26	12	SUNU ASSURANCES IARD	NV	CIV	3 352 791	29,9%	18,5%	16,3%
27	14	L'AFRICAIN VIE BENIN	V	BEN	523 580	17,8%	19,0%	16,6%
28	31	ACTIVA VIE	V	CMR	1 395 034	-10,8%	19,2%	20,3%
29	27	STE AFRICAINE D'ASSURANCES ET DE REASSURANCE (SAAR ASSURANCES)	NV	CMR	3 716 602	0,1%	19,3%	19,6%
30	48	LA LOYALE VIE	V	CIV	1 754 999	-19,2%	19,5%	23,9%
31	28	CORIS ASSURANCES SA	NV	BFA	945 695	21,5%	19,8%	19,7%
32	37	SAHAM ASSURANCE TGO	NV	TGO	1 691 899	6,0%	19,8%	21,7%
33	29	GROUPEMENT TOGOLAIS D'ASSURANCES VIE	V	TGO	2 000 195	-0,9%	19,8%	19,7%
34	-	STANE ASSURANCES CÔTE D'IVOIRE SA	NV	CIV	637 324	ND	20,0%	ND
35	32	AXA ASSURANCES CMR	NV	CMR	3 855 701	-9,1%	20,3%	20,8%
36	41	ASSURANCES INDUSTRIELLES ET COMMERCIALES SA	NV	GAB	3 587 643	20,2%	20,4%	22,0%
37	98	SAHAM ASSURANCE CMR	NV	CMR	2 243 933	-0,4%	20,7%	31,8%
38	36	SAHAM ASSURANCE BFA	NV	BFA	1 632 123	3,8%	20,8%	21,6%
39	38	SONAM ASSURANCES SA	NV	SEN	1 383 018	4,9%	21,0%	21,9%
40	40	SAAR VIE	V	CMR	817 823	-1,8%	21,0%	21,9%
41	33	ACTIVA ASSURANCES	NV	CMR	3 600 435	-2,1%	21,0%	20,8%
42	42	UNION DES ASSURANCES DU BURKINA VIE	V	BFA	1 605 833	11,1%	21,5%	22,0%
43	44	ATLANTIQUE ASSURANCES COTE D'IVOIRE (AACI)	NV	CIV	2 467 209	8,7%	21,5%	22,4%
44	34	GARANTIE MUTUELLE DES CADRES (GMC)	NV	CMR	1 918 447	ND	21,8%	20,9%
45	47	SONAM MUTUELLE	NV	SEN	835 192	-9,2%	21,8%	23,9%
46	30	ALLIANZ CAMEROUN ASSURANCES	NV	CMR	3 141 953	19,0%	23,0%	19,7%
47	25	OMNIUM GABONAIS D'ASSURANCES ET DE REASSURANCES	NV	GAB	4 876 802	-5,0%	23,0%	19,1%
48	53	SAHAM ASSURANCE VIE BEN	V	BEN	928 782	0,4%	23,1%	24,9%
49	66	NOUVELLE SOCIETE INTERAFRICAIN D'ASSURANCES VIE (NSIA VIE BENIN)	V	BEN	838 145	-6,9%	23,1%	26,4%
50	63	GENERALE DES ASSURANCES	NV	BFA	1 192 129	-2,2%	23,4%	25,9%

Chiffres en milliers de francs CFA

Rang <sup>(1)</sup>		Compagnies	Catégorie	Pays	Frais généraux	Tx de croissance 2017-2016	FG/PE <sup>(1)</sup>	
2017	2016						2017	2016
51	80	LES ASSURANCES BLEUES CNAR	NV	MLI	1 238 842	-11,2%	23,4%	29,3%
52	46	SAHAM ASSURANCE GABON	NV	GAB	2 728 306	-13,3%	23,5%	23,8%
53	64	ZENITHE INSURANCE SA	NV	CMR	2 463 744	23,6%	23,8%	25,9%
54	49	SOCIETE AFRICAINE D'ASSURANCES ET DE REASSURANCES	NV	TCD	1 435 456	0,2%	24,3%	23,9%
55	57	OMNIUM GABONAIS D'ASSURANCES ET DE REASSURANCES VIE	V	GAB	2 398 501	4,9%	24,4%	25,3%
56	106	NOUVELLE ALLIANCE D'ASSURANCES SA	NV	MLI	883 223	-7,5%	24,7%	33,6%
57	93	ATLANTIQUE ASSURANCES VIE	V	CIV	1 254 919	1,9%	25,2%	30,5%
58	65	BENEFICIAL LIFE INSURANCE SA	V	CMR	2 874 330	6,3%	25,6%	26,2%
59	60	CIF VIE	V	BFA	360 052	8,2%	25,7%	25,6%
60	54	ASKIA ASSURANCES SA	NV	SEN	1 699 467	5,5%	26,0%	25,0%
61	51	SOCIETE NATIONALE D'ASSURANCES ET DE REASSURANCES	NV	BFA	3 225 408	9,4%	26,5%	24,5%
62	74	GENERALE DES ASSURANCES VIE	V	BFA	418 665	12,5%	26,7%	27,4%
63	147	AXA ASSURANCES SA	NV	SEN	3 958 235	-41,8%	26,8%	53,4%
64	97	SUNU ASSURANCES IARD SENEGAL	NV	SEN	1 364 405	8,7%	26,8%	31,1%
65	71	SUNU ASSURANCES SA	NV	BFA	1 480 895	22,6%	27,0%	27,1%
66	55	NSIA SENEGAL ASSURANCES	NV	SEN	2 430 602	1,4%	27,1%	25,0%
67	56	SUNU ASSURANCES IARD TOGO	NV	TGO	1 405 630	9,3%	27,4%	25,2%
68	45	NSIA VIE TOGO	V	TGO	982 142	7,0%	27,4%	22,6%
69	133	ASSURANCES DU GABON SA	NV	GAB	934 593	-41,0%	27,7%	42,5%
70	70	NOUVELLE SOCIETE INTERAFRICAIN D'ASSURANCES (NSIA BENIN)	NV	BEN	2 455 919	-4,9%	27,8%	27,0%
71	91	BENEFICIAL LIFE	V	TGO	913 443	-4,0%	28,0%	30,1%
72	50	COMPAGNIE D'ASSURANCES ET DE REASSURANCES DU NIGER	NV	NER	1 523 048	0,9%	28,5%	24,2%
73	76	L'AFRICAIN DES ASSURANCES	NV	BEN	3 045 970	-1,4%	28,6%	27,4%
74	90	LA PREVOYANCE ASSURANCES SA	NV	SEN	2 974 751	8,3%	28,8%	30,1%
75	73	CIF ASSURANCES VIE	V	BEN	294 898	47,8%	28,8%	27,4%
76	88	CNART ASSURANCES SA	NV	SEN	2 089 081	4,2%	28,9%	30,0%
77	68	NOUVELLE SOCIETE INTERAFRICAIN D'ASSURANCES (NSIA TOGO)	NV	TGO	2 232 918	11,6%	29,1%	26,9%
78	117	SAAR ASSURANCE COTE D'IVOIRE	NV	CIV	787 600	64,8%	29,1%	36,8%
79	105	BELIFE INSURANCE SA	V	CIV	2 159 967	-3,0%	29,7%	33,2%
80	100	SAHAM ALL LIFE INSURANCE CAMEROUN	V	CMR	1 034 563	-2,4%	30,1%	32,1%
81	79	UNION DES ASSURANCES DU BURKINA IARDT	NV	BFA	1 610 525	5,9%	30,3%	29,2%
82	78	ALLIANZ MALI ASSURANCES	NV	MLI	1 290 639	9,7%	30,5%	28,4%
83	116	LA SENEGALISE DE L'ASSURANCE VIE (SENVIE)	V	SEN	551 010	5,0%	30,6%	36,7%
84	69	ALLIANZ TOGO ASSURANCES	NV	TGO	704 086	8,9%	31,4%	26,9%
85	-	SONAM GENERALE ASSURANCES COTE D'IVOIRE	NV	CIV	1 335 559	20,1%	31,4%	ND
86	112	SONAM GENERALE ASSURANCES COTE D'IVOIRE	NV	CIV	1 335 559	20,1%	31,4%	35,4%
87	61	SONAC SA	NV	SEN	508 018	30,3%	31,5%	25,7%
88	82	NOUVELLE SOCIETE INTERAFRICAIN D'ASSURANCES (NSIA CAMEROUN)	NV	CMR	2 271 912	8,3%	31,5%	29,5%
89	62	NOUVELLE SOCIETE INTERAFRICAIN D'ASSURANCES (NSIA COTE D'IVOIRE)	NV	CIV	5 080 348	9,5%	31,6%	25,8%
90	87	ALLIANZ BURKINA ASSURANCES	NV	BFA	1 570 644	4,0%	31,7%	30,0%
91	132	MUTUAL BENEFITS ASSURANCES NIGER SA	NV	NER	682 017	1,3%	31,8%	42,2%
92	-	SAHAM ASSURANCE BEN	NV	BEN	694 998	12,3%	31,9%	ND
93	104	NOUVELLE SOCIETE INTERAFRICAIN D'ASSURANCES (NSIA CONGO)	NV	COG	2 749 195	-6,2%	31,9%	33,2%
94	121	GROUPEMENT TOGOLAIS D'ASSURANCES (GTA-C2A)	NV	TGO	1 639 285	3,9%	32,4%	37,7%
95	101	BENEFICIAL GENERAL INSURANCE SA	NV	CMR	1 024 027	41,8%	32,5%	32,6%
96	86	SAAR VIE SENEGAL	V	SEN	464 461	8,4%	33,0%	29,9%
97	135	SALAMA ASSURANCES	NV	SEN	1 014 013	7,9%	33,2%	44,5%
98	120	ASSURANCES GENERALES DU CAMEROUN (AGC)	NV	CMR	1 142 232	ND	33,3%	37,3%
99	126	FIDELIA ASSURANCES	NV	TGO	572 308	-13,6%	33,3%	39,5%
100	103	ALLIANZ CENTRAFRIQUE ASSURANCES	NV	CAF	788 632	11,3%	33,5%	33,1%

Chiffres en milliers de francs CFA

Rang <sup>(1)</sup>		Compagnies	Catégorie	Pays	Frais généraux	Tx de croissance 2017-2016	FG/PE <sup>(1)</sup>	
2017	2016						2017	2016
101	153	OGAR SA	NV	TGO	1 244 367	21,8%	33,8%	67,2%
102	52	LA NIGERIEENNE D'ASSURANCE ET DE REASSURANCE	NV	NER	1 041 163	3,8%	34,1%	24,6%
103	102	ASSURANCES GENERALES DU CONGO - VIE (AGC-VIE)	V	COG	1 043 959	-13,2%	34,8%	32,6%
104	136	COMPAGNIE D'ASSURANCE ET REASSURANCE SABU NYUMAN	NV	MLI	1 360 248	-5,6%	35,0%	44,9%
105	92	STAR NATIONALE SA	NV	TCD	1 915 438	11,9%	35,7%	30,5%
106	144	MATCA	NV	CIV	2 088 712	-17,4%	35,9%	50,4%
107	67	NOUVELLE SOCIETE INTERAFRICAINNE D'ASSURANCES (NSIA GABON)	NV	GAB	3 176 722	-15,6%	36,0%	26,8%
108	152	LEADWAY VIE (L'ALLIANCE AFRICAINE D'ASSURANCE VIE)	V	CIV	450 964	-9,7%	36,1%	64,8%
109	114	SUNU ASSURANCES IARD MALI	NV	MLI	691 517	14,9%	36,6%	36,5%
110	124	SAHAM ASSURANCES	NV	NER	1 136 614	11,8%	36,7%	39,2%
111	108	ASSURANCES & REASSURANCES AFRICAINES SA (AREA SA)	NV	CMR	1 666 222	21,5%	36,9%	34,5%
112	134	COMPAGNIE PROFESSIONNELLE D'ASSURANCE (CPA)	NV	CMR	1 113 123	-11,4%	37,0%	42,9%
113	156	CORIS ASSURANCE VIE	V	BFA	391 738	-26,8%	37,2%	72,4%
114	109	ASSURANCE LA SECURITE SENEGALAISE	NV	SEN	1 480 757	9,1%	37,3%	34,8%
115	89	SUNU ASSURANCES	NV	CAF	853 499	23,9%	37,4%	30,1%
116	111	ALLIANZ BENIN ASSURANCES	NV	BEN	711 506	-1,3%	37,4%	35,3%
117	123	ATLAS ASSURANCES	NV	CIV	1 745 110	-6,2%	37,8%	39,0%
118	-	COMPAGNIE NATIONALE D'ASSURANCE AGRICOLE DU SENEGAL (CNAAS)	NV	SEN	426 138	-8,8%	38,4%	ND
119	94	AXA ASSURANCES GAB	NV	GAB	4 468 159	-0,4%	38,7%	30,8%
120	127	SAAR SENEGAL SA	NV	SEN	542 915	31,8%	38,9%	39,5%
121	84	SOCIETE IVOIRIENNE D'ASSURANCES MUTUELLES	NV	CIV	1 966 740	-1,7%	39,2%	29,7%
122	59	SUNU ASSURANCES VIE TOGO	V	TGO	2 129 100	8,9%	39,3%	25,5%
123	122	ASSURANCES LAFIA SA	NV	MLI	1 645 266	3,7%	39,4%	38,3%
124	129	L'AFRICAINNE D'ASSURANCES COTE D'IVOIRE (2ACI)	NV	CIV	1 477 257	27,0%	40,5%	41,3%
125	139	LA GENERALE DES ASSURANCES	NV	BEN	1 026 048	5,4%	40,6%	46,3%
126	146	NSIA ASSURANCES	NV	MLI	905 713	8,4%	40,8%	51,8%
127	110	NSIA VIE CONGO	V	COG	657 818	-8,8%	41,1%	35,3%
128	142	SAAR VIE CIV	V	CIV	245 476	0,3%	41,3%	49,1%
129	128	SUNU ASSURANCES IARD NIGER	NV	NER	1 752 281	6,6%	41,7%	40,4%
130	125	CHANAS ASSURANCES	NV	CMR	5 092 451	11,2%	42,0%	39,3%
131	138	SOCIETE NIGERIEENNE D'ASSURANCES ET DE REASSURANCES	NV	NER	2 004 084	-17,7%	42,2%	45,8%
132	130	NOUVELLE SOCIETE INTERAFRICAINNE D'ASSURANCES VIE (NSIA VIE GABON)	V	GAB	922 665	-5,1%	44,1%	41,3%
133	148	JACKSON ASSURANCES IARD	NV	BFA	517 222	-10,5%	44,9%	55,0%
134	-	ATLANTIQUE ASSURANCES Mali IARD SA (AAM SA)	NV	MLI	659 799	ND	45,0%	ND
135	-	SAHAM ASSURANCES VIE BFA	V	BFA	320 226	ND	45,3%	ND
136	150	AMSA ASSURANCES SEN	NV	SEN	2 573 056	-11,8%	47,6%	58,3%
137	119	ASSURANCES GENERALES DU CONGO	NV	COG	4 116 134	-5,2%	47,8%	37,3%
138	131	NSIA VIE ASSURANCES	V	CMR	787 461	53,2%	48,9%	41,8%
139	-	SAHAM ASSURANCE VIE- TOGO	V	TGO	271 588	ND	50,8%	ND
140	83	NSIA VIE MALI	V	MLI	1 026 497	10,5%	51,6%	29,5%
141	-	SUNU ASSURANCES IARD GABON	NV	GAB	1 424 918	ND	54,9%	ND
142	72	SOCIETE NOUVELLE D'ASSURANCES VIE (SONAME)	V	MLI	2 244 357	87,0%	56,0%	27,2%
143	145	SERENITY ASSURANCES	NV	CIV	2 167 987	4,6%	57,4%	50,8%
144	-	SOCIETE INTERNATIONALE D'ASSURANCES MULTIRISQUES SA	NV	CIV	340 560	ND	58,1%	ND
145	118	COMPAGNIE NOUVELLE D'ASSURANCES VIE	V	NER	255 366	15,9%	58,1%	37,1%
146	158	STAR VIE SA	V	TCD	533 770	-16,7%	61,4%	75,5%
147	157	MUTUELLE D'ASSURANCES AGRICOLES DU SENEGAL	NV	SEN	88 549	1,8%	69,6%	73,4%
148	-	ASSURANCES LA PROVIDENCE DU SENEGAL SA	NV	SEN	560 890	ND	70,2%	ND
149	151	ATLANTIQUE ASSURANCE BENIN VIE (EX. ARGG)	V	BEN	667 036	-19,6%	73,2%	60,2%
150	160	AXA COTE D'IVOIRE VIE	V	CIV	40 938	-30,8%	96,4%	1126,8%



## FRAIS GÉNÉRAUX

Chiffres en milliers de francs CFA

Rang <sup>(1)</sup>		Compagnies	Catégorie	Pays	Frais généraux	Tx de croissance 2017-2016	FG/PE <sup>(1)</sup>	
2017	2016						2017	2016
151	-	SAHAM ASSURANCES VIE GABON	V	GAB	122 606	ND	131,5%	ND
152	159	ASSURANCE MUTUELLE AGRICOLE DU BENIN	NV	BEN	252 537	0,6%	165%	159,5%
153	-	ATLANTA CÔTE D'IVOIRE NON VIE	NV	CIV	474 480	ND	418,9%	ND
154	-	ASSURANCES COMAR CÔTE D'IVOIRE (COMAR-CI)	NV	CIV	601 636	ND	478,2%	ND
<b>Total marché 2017<sup>(1)</sup></b>					<b>275 014 000</b>			
<b>Total marché 2016<sup>(1)et(2)</sup></b>					<b>265 712 000</b>			

Source : FANAF 2019

(1) Chiffres et rangs 2016 revus au 31/12/2017

(2) Chiffres pour 16 pays

FG = frais généraux

PE = primes émises

Les marchés de la zone FANAF enregistrent en 2017 **une hausse de 3,5% de leurs frais généraux**. Ces derniers passent de 265 milliards FCFA en 2016 à 275 milliards FCFA en 2017. **Cette hausse est inférieure à celle enregistrée par les primes émises (4,8%)**. Ces chiffres traduisent une **amélioration de 1.3 point du ratio de frais généraux**. Ce dernier s'établit désormais à 22,1% contre 22,38% en 2016.

L'analyse par entreprise permet de souligner **les bonnes performances de ALLIANZ SENEGAL ASSURANCES VIE, ALLIANZ COTE D'IVOIRE ASSURANCES VIE et AMSA ASSURANCE VIE SÉNÉGAL** qui figurent dans le top 5 depuis sept ans. A noter la bonne tenue générale des sociétés sénégalaises dans ce classement.

### Remarque:

Les chiffres marchés incluent l'ensemble des sociétés de la zone FANAF, y compris celles qui n'ont pas adressé leurs données au Secrétariat Général de la Fédération



**Serenity SA**  
COMPAGNIE D'ASSURANCES DE DOMMAGE ET DE RÉASSURANCE



- Assurance Automobile
- Assurance Garantie Accidents de la vie
- Assurance Multirisque Habitation
- Assurance Multirisque Professionnelle
- Assurance Responsabilité Civile
- Assurance Transport
- Assurance Multi-périls Agricole
- Assurance Santé
- Assurance Voyage
- Assurance Caution

### Notre réseau d'agences



Odienne, Korhogo, Ferkessedougou, Bondoukou, Man, Vavoua, Bouaké, Abengourou, Bangolo, Daloa, Yamoussoukro, Issia, Buyo, Gagnoa, Agboville, Soubre, Divo, Méagui, Dabou, Abidjan, Bonoua, San-pédre, Sassandra.

**L'Assurance pour votre Sérénité**

Abidjan, Plateau rue du commerce - Imm AMIRAL  
(près du siège de la CNPS) - 2ème et 5ème étages  
01 BP 10244 Abidjan 01 - Email: serenity@serenity-sa.com  
Site Web: www.serenity-sa.com  
Tél.: 20 32 16 52/53 - Fax: 20 32 16 63

**ABOBO - 2 PLATEAUX VALLON - MARCORY  
RIVIERA 2 - TREICHVILLE - VRIDI - YOPOUGON**

## Les 20 taux de frais généraux les plus élevés

Rang	Compagnies	Catégories	Pays	%
1	ASSURANCES COMAR CÔTE D'IVOIRE (COMAR-CI)	NV	CIV	478,2%
2	ATLANTA CÔTE D'IVOIRE NON VIE	NV	CIV	418,9%
3	ASSURANCE MUTUELLE AGRICOLE DU BENIN	NV	BEN	165,0%
4	SAHAM ASSURANCES VIE GABON	V	GAB	131,5%
5	AXA COTE D'IVOIRE VIE	V	CIV	96,4%
6	ATLANTIQUE ASSURANCE BENIN VIE (EX. ARGG)	V	BEN	73,2%
7	ASSURANCES LA PROVIDENCE DU SENEGAL SA	NV	SEN	70,2%
8	MUTUELLE D'ASSURANCES AGRICOLES DU SENEGAL	NV	SEN	69,6%
9	STAR VIE SA	V	TCD	61,4%
10	COMPAGNIE NOUVELLE D'ASSURANCES VIE	V	NER	58,1%
11	SOCIETE INTERNATIONALE D'ASSURANCES MULTIRISQUES SA	NV	CIV	58,1%
12	SERENITY ASSURANCES	NV	CIV	57,4%
13	SOCIETE NOUVELLE D'ASSURANCES VIE (SONAVIE)	V	MLI	56,0%
14	SUNU ASSURANCES IARD GABON	NV	GAB	54,9%
15	NSIA VIE MALI	V	MLI	51,6%
16	SAHAM ASSURANCE VIE-TOGO	V	TGO	50,8%
17	NSIA VIE ASSURANCES	V	CMR	48,9%
18	ASSURANCES GENERALES DU CONGO	NV	COG	47,8%
19	AMSA ASSURANCES SEN	NV	SEN	47,6%
20	SAHAM ASSURANCES VIE BFA	V	BFA	45,3%














## Les 20 taux de frais généraux les plus faibles

Rang	Compagnies	Catégories	Pays	%
1	ALLIANZ SENEGAL ASSURANCES VIE	V	SEN	9,7%
2	ALLIANZ COTE D'IVOIRE ASSURANCES VIE	V	CIV	10,0%
3	AMSA ASSURANCES VIE	V	SEN	10,2%
4	SONAM ASSURANCES VIE MUTUELLE	V	SEN	10,9%
5	ALLIANZ CAMEROUN ASSURANCES VIE	V	CMR	11,1%
6	SUNU ASSURANCES VIE	V	SEN	11,8%
7	SAHAM ASSURANCE CI	NV	CIV	12,3%
8	SUNU ASSURANCES VIE COTE D'IVOIRE	V	CIV	13,9%
9	SUNU ASSURANCES VIE BFA	V	BFA	14,6%
10	SAHAM ASSURANCES SA	NV	SEN	15,6%
11	SUNU ASSURANCES VIE CAMEROUN	V	CMR	15,7%
12	ALLIANZ BURKINA ASSURANCES VIE	V	BFA	16,1%
13	SAHAM ASSURANCE MDG	NV	MDG	16,4%
14	ALLIANZ SENEGAL ASSURANCES	NV	SEN	16,7%
15	SAHAM ASSURANCE MLI	NV	MLI	17,0%
16	NSIA VIE COTE D'IVOIRE	V	CIV	17,3%
17	SOCIETE NATIONALE D'ASSURANCES ET DE REASSURANCES VIE	V	BFA	17,3%
18	ALLIANZ COTE D'IVOIRE ASSURANCES	NV	CIV	17,4%
19	SAHAM ASSURANCE VIE	V	CIV	17,5%
20	SUNU ASSURANCES VIE NIGER	V	NER	17,6%

Source : FANAF 2019

# SINISTRALITÉ NON VIE

## LE PODIUM : Les trois premières compagnies de chaque marché<sup>(1)</sup>

 Bénin (BEN)				S/P non vie	Rang FANAF	 Burkina Faso (BFA)				S/P non vie	Rang FANAF	 Cameroun (CMR)				S/P non vie	Rang FANAF
1	Allianz Bénin Assurances	23%	10	Jackson Assurances Iard	21%	6	Zenithe Insurance SA	17%	4								
2	La Générale des Assurances	34%	35	Sté Nationale d'Assurances et de Réassurances	29%	21	Axa Assurances	22%	9								
3	Saham Assurance	36%	42	Saham Assurance	34%	37	Assurances & Réassurances Africaines Sa (AREA SA)	27%	16								
 Centrafrique (CAF)				S/P non vie	Rang FANAF	 Congo Brazzaville (COG)				S/P non vie	Rang FANAF	 Côte d'Ivoire (CIV)				S/P non vie	Rang FANAF
1	Allianz Centrafrique Assurances	31%	26	Assurances Générales du Congo	35%	40	Sté Internationale d'Assurances Multirisques Sa	3%	1								
2	Sunu Assurances	36%	45	Nsia Congo	64%	85	Assurances Comar Côte d'Ivoire (COMAR-CI)	22%	8								
3	–	–	–	–	–	–	Serenity Assurances	27%	14								
 Gabon (GAB)				S/P non vie	Rang FANAF	 Madagascar (MDG)				S/P non vie	Rang FANAF	 Mali (MLI)				S/P non vie	Rang FANAF
1	Omnium Gabonais d'Assurances et de Réassurances	25%	11	Assurances et Réassurances Omnibranches	36%	46	Saham Assurance	17%	3								
2	Axa Assurances	25%	12	–	–	–	Atlantique Assurances Mali Iard Sa (AAM SA)	21%	7								
3	Saham Assurance Gabon	36%	43	–	–	–	Sunu Assurances Iard Mali	27%	15								
 Niger (NER)				S/P non vie	Rang FANAF	 Sénégal (SEN)				S/P non vie	Rang FANAF	 Tchad (TCD)				S/P non vie	Rang FANAF
1	Sté Nigérienne d'Assurances et de Réassurances	31%	28	Mutuelle d'Assurances Agricoles du Sénégal	6%	2	Star Nationale Sa	31%	27								
2	Compagnie d'Assurances et de Réassurances du Niger	32%	30	Amsa Assurances	27%	13	Sté Africaine d'Assurances et de Réassurances	43%	58								
3	Saham Assurances	35%	38	Assurances la Providence du Sénégal SA	27%	17	–	–	–								
 Togo (TGO)				S/P non vie	Rang FANAF												
1	Ogar SA	19%	5														
2	Fidelia Assurances	33%	33														
3	Saham Assurance	38%	52														

Source : FANAF 2019

S/P = charge sinistres / primes acquises

(1) Guinée Conakry et Guinée Équatoriale : chiffres non disponibles

Chiffres en milliers de francs CFA

Rang <sup>(1)</sup>		Compagnies	Pays	Charge de sinistres	Tx de croissance 2017-2016	S/P non vie <sup>(1)</sup>	
2017	2016					2017	2016
1	-	SOCIETE INTERNATIONALE D'ASSURANCES MULTIRISQUES SA	CIV	10 903	-99,4%	3%	ND
2	56	MUTUELLE D'ASSURANCES AGRICOLES DU SENEGAL	SEN	7 832	-84,2%	6,1%	41,5%
3	21	SAHAM ASSURANCE	MLI	1 755 821	187,8%	17,1%	27,3%
4	38	ZENITHE INSURANCE SA	CMR	1 439 474	ND	17,4%	34,3%
5	2	OGAR SA	TGO	504 304	197,5%	18,7%	9,7%
6	45	JACKSON ASSURANCES IARD	BFA	253 807	ND	20,9%	37,1%
7	-	ATLANTIQUE ASSURANCES MALI IARD SA (AAM SA)	MLI	267 470	ND	21,1%	ND
8	-	ASSURANCES COMAR CÔTE D'IVOIRE (COMAR-CI)	CIV	13 949	-99,7%	22,1%	ND
9	51	AXA ASSURANCES	CMR	4 174 925	ND	22,2%	39,1%
10	50	ALLIANZ BENIN ASSURANCES	BEN	443 822	ND	22,8%	37,9%
11	12	OMNIUM GABONAIS D'ASSURANCES ET DE REASSURANCES	GAB	5 298 212	ND	24,6%	20,9%
12	62	AXA ASSURANCES	GAB	2 935 400	24,3%	25,3%	44,2%
13	8	AMSA ASSURANCES	SEN	1 441 701	100,1%	26,6%	15,2%
14	14	SERENITY ASSURANCES	CIV	1 030 439	ND	26,7%	23,5%
15	19	SUNU ASSURANCES IARD MALI	MLI	507 619	ND	26,7%	25,7%
16	34	ASSURANCES & REASSURANCES AFRICAINES SA (AREA SA)	CMR	1 143 799	ND	26,7%	0,408
17	-	ASSURANCES LA PROVIDENCE DU SENEGAL SA	SEN	145 992	ND	27%	ND
18	59	CHANAS ASSURANCES	CMR	2 989 051	10,3%	28,50%	42,8%
19	104	NSIA ASSURANCES	MLI	568 479	-73,4%	29%	76,1%
20	13	SONAC SA	SEN	460 328	36,3%	28,70%	21,5%
21	47	SOCIETE NATIONALE D'ASSURANCES ET DE REASSURANCES	BFA	3 256 077	ND	29%	37,4%
22	1	COMPAGNIE PROFESSIONNELLE D'ASSURANCE (CPA)	CMR	850 809	101,1%	29,20%	7,8%
23	55	SAHAM ASSURANCES SA	SEN	2 598 889	-31,1%	30%	41,1%
24	97	STÉ AFRICAINE D'ASSURANCES ET DE REASSURANCE (SAAR ASSURANCES)	CMR	5 868 596	-18,3%	29,90%	56,9%
25	9	ASSURANCES GENERALES DU CAMEROUN (AGC)	CMR	1 016 479	335,2%	30%	16,3%
26	61	ALLIANZ CENTRAFRIQUE ASSURANCES	CAF	729 168	ND	30,60%	43,6%
27	35	STAR NATIONALE SA	TCD	1 505 183	-28,3%	31%	32,7%
28	24	SOCIETE NIGERIENNE D'ASSURANCES ET DE REASSURANCES	NER	1 540 665	ND	31,10%	28,1%
29	31	SONAM ASSURANCES SA	SEN	2 069 745	9,9%	32%	31,9%
30	60	COMPAGNIE D'ASSURANCES ET DE REASSURANCES DU NIGER	NER	1 775 110	-61,9%	31,70%	0,409
31	20	SAAR SENEGAL SA	SEN	434 240	66,2%	32%	26,3%
32	37	NOUVELLE SOCIETE INTERAFRICAIN D'ASSURANCES (NSIA CAMEROUN)	CMR	2 253 265	51,9%	32,40%	33,7%
33	17	FIDELIA ASSURANCES	TGO	600 677	35,4%	33%	25,3%
34	40	SAHAM ASSURANCE CI	CIV	17 688 543	293,7%	33,60%	34,6%
35	84	LA GENERALE DES ASSURANCES	BEN	801 518	-90,1%	34%	52,8%
36	71	SONAM GENERALE ASSURANCES COTE D'IVOIRE	CIV	1 429 278	ND	34,30%	47,6%
37	49	SAHAM ASSURANCE	BFA	2 663 309	ND	34%	37,8%
38	11	SAHAM ASSURANCES	NER	1 026 446	-86,6%	34,70%	18,0%
39	30	ALLIANZ BURKINA ASSURANCES	BFA	1 778 209	-34,9%	35%	31,2%
40	44	ASSURANCES GENERALES DU CONGO	COG	3 186 623	ND	34,90%	36,5%
41	33	ASKIA ASSURANCES SA	SEN	2 108 502	3,2%	35%	32,5%
42	-	SAHAM ASSURANCE	BEN	763 414	-70,2%	35,60%	ND
43	57	SAHAM ASSURANCE GABON	GAB	4 216 353	ND	36%	41,7%
44	-	ATLANTA CÔTE D'IVOIRE NON VIE	CIV	22 858	ND	35,80%	ND
45	88	SUNU ASSURANCES	CAF	960 154	ND	36%	54,5%

Chiffres en milliers de francs CFA

Rang <sup>(1)</sup>		Compagnies	Pays	Charge de sinistres	Tx de croissance 2017-2016	S/P non vie <sup>(1)</sup>	
2017	2016					2017	2016
46	-	SAHAM ASSURANCE	MDG	1 017 006	151,5%	36,20%	0,301
47	52	COMPAGNIE D'ASSURANCE ET REASSURANCE SABU NYUMAN	MLI	1 435 939	-7,5%	37%	39,9%
48	23	SUNU ASSURANCES IARD SENEGAL	SEN	1 888 833	71,9%	37,30%	27,8%
49	73	AXA ASSURANCES	CIV	6 491 905	ND	38%	48,5%
50	29	MATCA	CIV	2 187 477	-18,4%	37,80%	30,9%
51	92	ALLIANZ MALI ASSURANCES	MLI	1 589 735	-79,6%	38%	55,7%
52	70	SAHAM ASSURANCE	TGO	3 196 657	-6,7%	38,10%	47,3%
53	69	ACTIVA ASSURANCES	CMR	6 772 406	ND	40%	47,3%
54	22	NSIA SENEGAL ASSURANCES	SEN	3 515 359	36,7%	39,70%	27,4%
55	46	CORIS ASSURANCES SA	BFA	1 885 653	-66,9%	41%	37,4%
56	25	L'AFRICAINNE D'ASSURANCES COTE D'IVOIRE (2ACI)	CIV	1 416 266	94,1%	41,10%	29,1%
57	103	ALLIANZ SENEGAL ASSURANCES	SEN	5 395 214	-33,3%	42%	71,2%
58	95	SOCIETE AFRICAINE D'ASSURANCES ET DE REASSURANCES	TCD	2 755 231	-16,9%	42,70%	56,4%
59	72	SALAMA ASSURANCES	SEN	1 202 376	21,3%	44%	47,9%
60	79	AXA ASSURANCES SA	SEN	6 099 619	-2,4%	44,50%	50,5%
61	77	NOUVELLE SOCIETE INTERAFRICAINNE D'ASSURANCES (NSIA GABON)	GAB	4 576 360	-22,9%	45%	50,0%
62	26	ASSURANCES LAFIA SA	MLI	1 927 056	118,4%	46,00%	29,5%
63	28	ASSURANCE LA SECURITE SENEGALAISE	SEN	1 869 740	50,6%	46%	30,8%
64	4	SAHAM ASSURANCE	CMR	4 457 945	33,8%	46,40%	10,2%
65	42	SUNU ASSURANCES IARD NIGER	NER	1 912 691	ND	47%	36,0%
66	65	GARANTIE MUTUELLE DES CADRES (GMC)	CMR	4 167 429	ND	47,10%	45,6%
67	16	LES ASSURANCES BLEUES CNAR	MLI	2 500 390	ND	49%	25,1%
68	94	L'AFRICAINNE DES ASSURANCES	BEN	5 292 908	-34,6%	49,30%	56,3%
69	87	ATLANTIQUE ASSURANCES COTE D'IVOIRE (AACI)	CIV	5 580 961	267,7%	50%	54,1%
70	67	GENERALE DES ASSURANCES	BFA	2 430 917	-67,2%	50,40%	46,6%
71	74	SUNU ASSURANCES IARD TOGO	TGO	2 534 861	3,9%	51%	48,8%
72	68	NOUVELLE SOCIETE INTERAFRICAINNE D'ASSURANCES (NSIA BENIN)	BEN	4 544 703	526,1%	51,70%	47,2%
73	80	CNART ASSURANCES SA	SEN	3 577 242	6,6%	53%	51,2%
74	43	ALLIANZ TOGO ASSURANCES	TGO	1 172 800	35,0%	53,30%	36,2%
75	64	BENEFICIAL GENERAL INSURANCE SA	CMR	1 687 394	42,8%	54%	45,5%
76	106	ASSURANCE MUTUELLE AGRICOLE DU BENIN	BEN	83 390	-94,5%	54,60%	91,2%
77	75	SAAR ASSURANCE COTE D'IVOIRE	CIV	1 424 523	157,6%	55%	48,8%
78	82	UNION DES ASSURANCES DU BURKINA IARDT	BFA	2 817 042	ND	55,70%	51,6%
79	48	MUTUAL BENEFITS ASSURANCES NIGER SA	NER	1 271 492	-82,0%	56%	37,7%
80	98	LA PREVOYANCE ASSURANCES SA	SEN	5 984 165	13,0%	57,00%	59,1%
81	7	NOUVELLE SOCIETE INTERAFRICAINNE D'ASSURANCES (NSIA COTE D'IVOIRE)	CIV	8 990 887	714,2%	57%	14,2%
82	99	LA NIGERIENNE D'ASSURANCE ET DE REASSURANCE	NER	1 759 850	ND	57,40%	61,9%
83	39	ASSURANCES INDUSTRIELLES ET COMMERCIALES SA	GAB	10 966 523	7,2%	58%	34,3%
84	96	SOCIETE IVOIRIENNE D'ASSURANCES MUTUELLES	CIV	3 148 437	78,0%	60,80%	56,8%
85	81	NOUVELLE SOCIETE INTERAFRICAINNE D'ASSURANCES (NSIA CONGO)	COG	5 482 799	ND	64%	51,4%
86	89	GROUPEMENT TOGOLAIS D'ASSURANCES (GTA-C2A)	TGO	3 298 686	44,2%	64,80%	54,7%
87	93	NOUVELLE ALLIANCE D'ASSURANCES SA	MLI	2 357 449	ND	68%	56,3%
88	53	ALLIANZ COTE D'IVOIRE ASSURANCES	CIV	13 568 010	ND	71,90%	40,4%
89	63	ATLAS ASSURANCES	CIV	3 344 200	24,8%	72%	44,5%
90	66	SUNU ASSURANCES IARD	CIV	12 988 384	ND	73,00%	46,5%

Chiffres en milliers de francs CFA

Rang <sup>(1)</sup>		Compagnies	Pays	Charge de sinistres	Tx de croissance 2017-2016	S/P non vie <sup>(1)</sup>	
2017	2016					2017	2016
91	-	STANE ASSURANCES CÔTE D'IVOIRE SA	CIV	3 005 068	ND	75%	ND
92	100	SONAM MUTUELLE	SEN	2 938 904	23,6%	76,50%	65,2%
93	91	ALLIANZ CAMEROUN ASSURANCES	CMR	10 555 582	363,3%	78%	55,4%
94	-	COMPAGNIE NATIONALE D'ASSURANCE AGRICOLE DU SENEGAL	SEN	863 751	166,2%	78,70%	37,1%
95	58	SUNU ASSURANCES SA	BFA	4 402 406	ND	80%	42,5%
96	85	ASSURANCES DU GABON SA	GAB	3 653 443	193,2%	102,90%	53,0%
97	32	NOUVELLE SOCIETE INTERAFRICAINE D'ASSURANCES	TGO	8 873 670	260,5%	126%	32,1%
98	-	SUNU ASSURANCES IARD GABON	GAB	7 954 243	ND	365,20%	ND

Source : FANAF 2019

(1) Chiffres et rangs 2016 revus au 31/12/2017

(2) Chiffres pour 16 pays

S/P = charge sinistres / primes acquises

<b>Total marché 2017</b>	<b>339 400 000</b>
<b>Total marché 2016<sup>(1)et(2)</sup></b>	<b>332 700 000</b>

### Remarque:

Les chiffres marchés incluent l'ensemble des sociétés de la zone FANAF, y compris celles qui n'ont pas adressé leurs données au Secrétariat Général de la Fédération

Les assureurs dommages enregistrent une augmentation de 2% de leur charge sinistres en 2017. Cette dernière passe de 332,7 milliards FCFA en 2016 à 339,4 milliards FCFA en 2017. **Le rapport sinistres à primes moyen des sociétés non vie s'établit à 39%.**

Certains taux affichés par les compagnies s'avèrent trop faibles pour être pris en compte. SAHAM ASSURANCE Mali, ZENITHE

INSURANCE Cameroun et OGAR Togo, présentent les taux de sinistralité les plus bas.

Les rapports sinistres à prime les plus faibles sont souvent communiqués à la FANAF par les sociétés et mutuelles enregistrant des volumes de primes allant de faible à moyen.

**globus-re**  
committed to your success

La société de réassurance au cœur du réseau Globus  
SIEGE SOCIAL : AVENUE KWAME N'KRUMAH  
01 BP 6648 Ouagadougou 01  
Tel : +226 25 33 88 88 Fax : +226 25 30 07 60  
Email : contact@globus-re.com Site web : www.globus-re.com

Vers une synergie d'action en matière de réassurance au sein du réseau Globus

## LE PODIUM : Les trois premières compagnies de chaque marché

Chiffres en milliers de francs CFA

 Bénin (BEN)				 Burkina faso (BFA)				 Cameroun (CMR)			
		Prestations vie	Rang FANAF			Prestations vie	Rang FANAF			Prestations vie	Rang FANAF
1	Cif Assurances Vie	146 659	7	Saham Assurances Vie	1 427	1		Nsia Vie Assurances	133 448	6	
2	Atlantique Assurance Bénin Vie (Ex. ARGG)	570 539	15	Coris Assurance Vie	57 478	3		Saham All Life Insurance Cameroun	1 833 117	28	
3	Saham Assurance Vie	599 234	16	Cif Assurances Vie	349 419	12		Saar Vie	1 848 087	29	

 Congo Brazzaville (COG)				 Côte d'Ivoire (CIV)				 Gabon (GAB)			
		Prestations vie	Rang FANAF			Prestations vie	Rang FANAF			Prestations vie	Rang FANAF
1	Nsia Vie Congo	672 308	17	Saar Vie	187 407	9		Saham Assurances Vie Gabon	68 152	4	
2	Assurances Générales du Congo - Vie (AGC-VIE)	894 132	20	Leadway Vie (L'alliance Africaine d'Assurance Vie)	932 448	21		Nouvelle Société Inter africaine d'Assurances Vie (NSIA VIE GABON)	1 026 981	22	
3	–	–	–	Leadway Vie (L'alliance Africaine d'Assurance Vie)	1 779 181	27		Omnium Gabonais d'Assurances et de Réassurances Vie	5 528 857	46	

 Mali (MLI)				 Niger (NER)				 Sénégal (SEN)			
		Prestations vie	Rang FANAF			Prestations vie	Rang FANAF			Prestations vie	Rang FANAF
1	Saham Assurance Vie Mali	415 472	13	Compagnie Nouvelle d'Assurances Vie	110 447	5		La Sénégalaise de L'Assurance Vie (Senvie)	183 045	8	
2	Nsia Vie Mali	1 081 939	23	Sunu Assurances Vie Niger	3 060 721	36		Saar Vie Sénégal	791 917	18	
3	Sté Nouvelle d'Assurances Vie (Sonavie)	9 797 404	50	–	–	–		Nsia Vie Sénégal	2 256 182	32	

 Tchad (TCD)				 Togo (TGO)			
		Prestations vie	Rang FANAF			Prestations vie	Rang FANAF
1	Star Vie Sa	237 598	10	Saham Assurance Vie- Togo	44 030	2	
2	–	–	–	Cif Assurance -Vie Togo	326 546	11	
3	–	–	–	Beneficial Life	879 595	19	

Source : FANAF 2019

Prestations vie = prestations échues + participations aux excédents

(1) Guinée Conakry : chiffres non disponibles

Chiffres en milliers de francs CFA

Rang <sup>(1)</sup>		Compagnies	Pays	Prestations vie	△ en % 2017-2016
2017	2016				
1	-	SAHAM ASSURANCES VIE	BFA	1427	ND
2	-	SAHAM ASSURANCE VIE- TOGO	TGO	44030	ND
3	6	CORIS ASSURANCE VIE	BFA	57478	-0,485
4	-	SAHAM ASSURANCES VIE GABON	GAB	68152	ND
5	5	COMPAGNIE NOUVELLE D'ASSURANCES VIE	NER	110447	0,32
6	4	NSIA VIE ASSURANCES	CMR	133448	0,687
7	3	CIF ASSURANCES VIE	BEN	146659	3,581
8	9	LA SENEGALAISE DE L'ASSURANCE VIE (SENVIE)	SEN	183045	-0,277
9	7	SAAR VIE	CIV	187407	0,28
10	13	STAR VIE SA	TCD	237598	-0,341
11	-	CIF ASSURANCE -VIE TOGO	TGO	326546	-0,075
12	10	CIF ASSURANCES VIE	BFA	349419	0,319
13	14	SAHAM ASSURANCE VIE MALI	MLI	415472	0,137
14	8	SUNU ASSURANCES VIE	BFA	561599	2,803
15	17	ATLANTIQUE ASSURANCE BENIN VIE (EX. ARGG)	BEN	570539	-0,103
16	33	SAHAM ASSURANCE VIE	BEN	599234	-0,747
17	24	NSIA VIE CONGO	COG	672308	-0,454
18	20	SAAR VIE SENEGAL	SEN	791917	-0,204
19	19	BENEFICIAL LIFE	TGO	879595	0,081
20	21	ASSURANCES GENERALES DU CONGO - VIE (AGC-VIE)	COG	894132	-0,181
21	22	LEADWAY VIE (L'ALLIANCE AFRICAINE D'ASSURANCE VIE)	CIV	932448	-0,196
22	23	NOUVELLE SOCIETE INTERAFRICAINE D'ASSURANCES VIE (NSIA VIE GABON)	GAB	1026981	-0,121
23	18	NSIA VIE MALI	MLI	1081939	0,42
24	36	NOUVELLE SOCIETE INTERAFRICAINE D'ASSURANCES VIE (NSIA VIE BENIN)	BEN	1091626	-0,585
25	16	GENERALE DES ASSURANCES VIE	BFA	1552312	1,685
26	15	L'AFRICAINE VIE BENIN	BEN	1594512	1,8
27	25	ATLANTIQUE ASSURANCES VIE	CIV	1779181	0,149
28	11	SAHAM ALL LIFE INSURANCE CAMEROUN	CMR	1833117	5,172
29	26	SAAR VIE	CMR	1848087	0,144
30	34	NSIA VIE TOGO	TGO	2077792	-0,165
31	27	SUNU ASSURANCES VIE TOGO	TGO	2203331	0,194
32	39	NSIA VIE SENEGAL	SEN	2256182	-0,269
33	31	BELIFE INSURANCE SA	CIV	2429591	0,08
34	37	ALLIANZ BURKINA ASSURANCES VIE	BFA	2450233	-0,084
35	32	ACTIVA VIE	CMR	2741023	0,2
36	38	SUNU ASSURANCES VIE NIGER	NER	3060721	0,071
37	29	SUNU ASSURANCES VIE BENIN	BEN	3252073	0,535
38	35	SOCIETE NATIONALE D'ASSURANCES ET DE REASSURANCES VIE	BFA	3325524	0,334
39	44	LA LOYALE VIE	CIV	4131297	-0,068
40	42	BENEFICIAL LIFE INSURANCE SA	CMR	4263369	0,07
41	43	SONAM ASSURANCES VIE MUTUELLE	SEN	4548583	0,137
42	40	SUNU ASSURANCES VIE	SEN	4610845	0,382
43	41	ALLIANZ SENEGAL ASSURANCES VIE	SEN	4708848	0,273
44	45	GROUPEMENT TOGOLAIS D'ASSURANCES VIE	TGO	4880734	0,088
45	46	UNION DES ASSURANCES DU BURKINA VIE	BFA	4957626	-0,026
46	49	OMNIUM GABONAIIS D'ASSURANCES ET DE REASSURANCES VIE	GAB	5528857	-0,058
47	48	SUNU ASSURANCES VIE GABON	GAB	6793147	0,191
48	47	SUNU ASSURANCES VIE CAMEROUN	CMR	7290828	0,337
49	30	AMSA ASSURANCES VIE	SEN	7502252	2,4
50	28	SOCIETE NOUVELLE D'ASSURANCES VIE (SONAVIE)	MLI	9 797 404	410,2%



Chiffres en milliers de francs CFA

Rang <sup>(1)</sup>		Compagnies	Pays	Prestations vie	Δ en % 2017-2016
2017	2016				
51	50	ALLIANZ CAMEROUN ASSURANCES VIE	CMR	15 673 887	25,0%
52	51	NSIA VIE COTE D'IVOIRE	CIV	16 069 506	15,5%
53	52	ALLIANZ COTE D'IVOIRE ASSURANCES VIE	CIV	16 239 769	-2,6%
54	53	SAHAM ASSURANCE VIE	CIV	18 259 813	-5,1%
55	54	SUNU ASSURANCES VIE COTE D'IVOIRE	CIV	34 991 321	6,8%
<b>Total marché 2017</b>				<b>221 900 000</b>	
<b>Total marché 2016<sup>(1)et(2)</sup></b>				<b>195 500 000</b>	

Source : FANAF 2019

(1) Chiffres 2016 revus au 31/12/2017

(2) Chiffres pour 16 pays

Prestations vie = prestations échues + participations aux excédents

Avec 221,9 milliards FCFA de prestations échues contre 195,5 milliards FCFA en 2016, les sommes déboursées par les assureurs vie au titre des sinistres, capitaux et rentes augmentent de 13.5% en 2017.

Comme lors des exercices précédents, les assureurs ivoiriens cumulent 43% du montant des prestations de la zone soit 93 milliards FCFA. A elle seule la société SUNU ASSURANCES VIE

COTE D'IVOIRE débourse près de 35 milliards de FCFA. Elle est suivie par SAHAM ASSURANCE VIE COTE D'IVOIRE, ALLIANZ COTE D'IVOIRE ASSURANCES VIE et NSIA VIE COTE D'IVOIRE.

À l'inverse la société qui paye le moins de prestations vie est SAHAM ASSURANCE VIE (BURKINA FASO) avec un montant de 1,4 million FCFA.

**Remarque:**

Les chiffres marchés incluent l'ensemble des sociétés de la zone FANAF, y compris celles qui n'ont pas adressé leurs données au Secrétariat Général de la Fédération

**لتأميناتكم، ضعوا ثقتكم في النصر**  
**Pour vos assurances, faites confiance à la NASR-sa**



**الوطنية للتأمين وإعادة التأمين**  
**NATIONALE D'ASSURANCE ET DE RÉASSURANCE**

12, avenue G.A. Nasser - BP 163  
Nouakchott (Mauritanie)  
Tél. : (222) 4525 26 50 - 4525 27 66 - 4525 68  
15  
Fax : (222) 4525 18 38 - 4525 69 58  
E-mail : nasr@nasscmr

أول شركة موريتانية للتأمين  
حاصلة على شهادة الجودة العالمية ISO 9001

**وكالاتنا:**  
**NOS AGENCES**

**NOUADHIBOU :**  
Tél. 4574 51 12  
Fax : 4574 61 11

**KIFFA :**  
Tél/Fax :  
4563 22 07

**ROSSO :**  
Tél/Fax :  
4556 91 71

**ATAR :**  
Tél/Fax :  
4546 44 23




**NASR, c'est aussi :**

- Assurance contre tous les aléas
- Sécurité du client
- Rapidité des prestations
- et qualité de services !




# PRODUCTIVITÉ

## LE PODIUM : Les trois premières compagnies de chaque marché<sup>(1)</sup>




Chiffres en milliers de francs CFA

 Bénin (BEN)				Productivité par salarié	Rang FANAF	 Burkina Faso (BFA)				Productivité par salarié	Rang FANAF	 Cameroun (CMR)				Productivité par salarié	Rang FANAF
1	Nsia Vie Bénin	302 229	17	Allianz Burkina Assurances Vie	334 999	13	Allianz Cameroun Assurances Vie	749 320	2								
2	Nsia Bénin	220 960	30	Sunu Assurances Vie Bfa	236 325	26	Sunu Assurances Vie Cameroun	317 580	15								
3	Sunu Assurances Vie Benin	186 248	45	Sté Nationale d'Assurances et de Réassurances Vie	218 844	31	Axa Assurances CMR	270 838	21								




  

 Centrafrique (CAF)				Productivité par salarié	Rang FANAF	 Congo Brazzaville (COG)				Productivité par salarié	Rang FANAF	 Côte d'Ivoire (CIV)				Productivité par salarié	Rang FANAF
1	Allianz Centrafrique Assurances	98 152	99	Nsia Vie Congo	177 805	48	Allianz Côte d'Ivoire Assurances Vie	695 244	4								
2	Sunu Assurances	87 826	112	Assurances Générales du Congo - Vie (AGC-VIE)	166 759	53	Saar Assurance Cote d'Ivoire	540 532	6								
3	–	–	–	Nsia Congo	159 604	57	Sunu Assurances Vie Cote d'Ivoire	431 353	9								


  

 Gabon (GAB)				Productivité par salarié	Rang FANAF	 Madagascar (MDG)				Productivité par salarié	Rang FANAF	 Mali (MLI)				Productivité par salarié	Rang FANAF
1	Sunu Assurances Vie Gabon	446 251	8	Saham Assurance MDG	110 522	92	Sté Nouvelle d'Assurances Vie (SONA VIE)	200 291	36								
2	Assurances Industrielles et Commerciales Sa	287 914	19	–	–	–	Saham Assurance	179 089	47								
3	Omnium Gabonais d'assurances et de Réassurances Vie	196 349	38	–	–	–	Allianz Mali Assurances	162 753	55								

 Niger (NER)				Productivité par salarié	Rang FANAF	 Sénégal (SEN)				Productivité par salarié	Rang FANAF	 Tchad (TCD)				Productivité par salarié	Rang FANAF
1	Sunu Assurances Vie Niger	244 628	23	Nsia Vie Sénégal	1 039 207	1	Sté Africaine d'Assurances et de Réassurances	394 384	11								
2	Compagnie d'Assurances et de Réassurances du Niger	144 438	70	Amsa Assurances Vie	743 243	3	Star Nationale SA	70 626	127								
3	Saham Assurances	119 263	86	Sunu Assurances Vie	544 730	5	Star Vie SA	45 735	140								

 Togo (TGO)				Productivité par salarié	Rang FANAF
1	Groupement Togolais d'Assurances Vie	272 940	20		
2	Nsia Vie Togo	223 684	29		
3	Nsia Togo	192 143	39		

Source : FANAF 2019

\*Compagnies aux chiffres non disponibles:

(1) Guinée Conakry et Guinée Équatoriale : chiffres non disponibles

Chiffres en milliers de francs CFA

Rang <sup>(1)</sup>		Compagnies	Catégorie	Pays	Productivité par salarié <sup>(1)</sup>		Δ en %
2017	2016				2017	2016	
1	1	NSIA VIE SENEGAL	V	SEN	1 039 207	1 104 524	-5,9%
2	2	ALLIANZ CAMEROUN ASSURANCES VIE	V	CMR	749 320	1 098 286	-31,8%
3	4	AMSA ASSURANCES VIE	V	SEN	743 243	573 316	29,6%
4	3	ALLIANZ COTE D'IVOIRE ASSURANCES VIE	V	CIV	695 244	624 178	11,4%
5	5	SUNU ASSURANCES VIE	V	SEN	544 730	426 093	27,8%
6	22	SAAR ASSURANCE COTE D'IVOIRE	NV	CIV	540 532	259 409	108,4%
7	11	ALLIANZ SENEGAL ASSURANCES VIE	V	SEN	473 665	344 937	37,3%
8	10	SUNU ASSURANCES VIE GABON	V	GAB	446 251	373 613	19,4%
9	9	SUNU ASSURANCES VIE COTE D'IVOIRE	V	CIV	431 353	386 534	11,6%
10	7	SAHAM ASSURANCE CI	NV	CIV	419 884	412 762	1,7%
11	8	SOCIETE AFRICAINE D'ASSURANCES ET DE REASSURANCES	NV	TCD	394 384	398 886	-1,1%
12	14	SONAM ASSURANCES VIE MUTUELLE	V	SEN	383 535	303 755	26,3%
13	12	ALLIANZ BURKINA ASSURANCES VIE	V	BFA	334 999	308 163	8,7%
14	15	NSIA VIE COTE D'IVOIRE	V	CIV	320 590	289 978	10,6%
15	17	SUNU ASSURANCES VIE CAMEROUN	V	CMR	317 580	284 599	11,6%
16	13	ASKIA ASSURANCES SA	NV	SEN	311 365	306 738	1,5%
17	24	NOUVELLE SOCIETE INTERAFRICAIN D'ASSURANCES VIE (NSIA VIE BENIN)	V	BEN	302 229	243 453	24,1%
18	19	SONAM MUTUELLE	NV	SEN	294 727	275 082	7,1%
19	29	ASSURANCES INDUSTRIELLES ET COMMERCIALES SA	NV	GAB	287 914	226 141	27,3%
20	16	GROUPEMENT TOGOLAIS D'ASSURANCES VIE	V	TGO	272 940	284 620	-4,1%
21	23	AXA ASSURANCES CMR	NV	CMR	270 838	258 736	4,7%
22	18	SAHAM ASSURANCES SA	NV	SEN	270 722	276 054	-1,9%
23	26	SUNU ASSURANCES VIE NIGER	V	NER	244 628	238 293	2,7%
24	6	SAAR VIE	V	CMR	243 636	421 752	-42,2%
25	52	AXA ASSURANCES SA	NV	SEN	242 123	172 180	40,6%
26	88	SUNU ASSURANCES VIE BFA	V	BFA	236 325	104 872	125,3%
27	39	ALLIANZ SENEGAL ASSURANCES	NV	SEN	230 496	199 758	15,4%
28	40	SUNU ASSURANCES IARD	NV	CIV	228 941	192 585	18,9%
29	20	NSIA VIE TOGO	V	TGO	223 684	270 713	-17,4%
30	25	NOUVELLE SOCIETE INTERAFRICAIN D'ASSURANCES (NSIA BENIN)	NV	BEN	220 960	239 071	-7,6%
31	41	SOCIETE NATIONALE D'ASSURANCES ET DE REASSURANCES VIE	V	BFA	218 844	192 282	13,8%
32	54	SUNU ASSURANCES IARD SENEGAL	NV	SEN	211 923	167 950	26,2%
33	97	CORIS ASSURANCE VIE	V	BFA	210 881	92 461	128,1%
34	33	ALLIANZ CAMEROUN ASSURANCES	NV	CMR	210 341	219 662	-4,2%
35	31	ACTIVA VIE	V	CMR	207 710	220 657	-5,9%
36	32	SOCIETE NOUVELLE D'ASSURANCES VIE (SONAVIE)	V	MLI	200 291	220 403	-9,1%
37	51	AXA ASSURANCES	NV	CIV	196 462	173 048	13,5%
38	47	OMNIUM GABONAIS D'ASSURANCES ET DE REASSURANCES VIE	V	GAB	196 349	184 587	6,4%
39	45	NOUVELLE SOCIETE INTERAFRICAIN D'ASSURANCES (NSIA TOGO)	NV	TGO	192 143	186 173	3,2%
40	34	NSIA SENEGAL ASSURANCES	NV	SEN	190 817	213 075	-10,4%
41	87	SAHAM ASSURANCE CMR	NV	CMR	189 864	105 931	79,2%
42	42	LA LOYALE VIE	V	CIV	187 839	189 055	-0,6%
43	58	SUNU ASSURANCES VIE TOGO	V	TGO	186 678	162 440	14,9%
44	57	UNION DES ASSURANCES DU BURKINA VIE	V	BFA	186 391	164 241	13,5%
45	59	SUNU ASSURANCES VIE BENIN	V	BEN	186 248	160 584	16,0%

Chiffres en milliers de francs CFA

Rang <sup>(1)</sup>		Compagnies	Catégorie	Pays	Productivité par salarié <sup>(1)</sup>		Δ en %
2017	2016				2017	2016	
46	46	SOCIETE AFRICAINE D'ASSURANCES ET DE REASSURANCE (SAAR ASSURANCES)	NV	CMR	183 184	185 493	-1,2%
47	48	SAHAM ASSURANCE MLI	NV	MLI	179 089	176 763	1,3%
48	37	NSIA VIE CONGO	V	COG	177 805	204 365	-13,0%
49	35	ALLIANZ COTE D'IVOIRE ASSURANCES	NV	CIV	177 744	212 684	-16,4%
50	113	SAAR VIE SENEGAL	V	SEN	175 828	79 473	121,2%
51	53	NOUVELLE SOCIETE INTERAFRICAINE D'ASSURANCES (NSIA CAMEROUN)	NV	CMR	171 692	169 457	1,3%
52	64	ATLANTIQUE ASSURANCES COTE D'IVOIRE (AACI)	NV	CIV	168 400	153 790	9,5%
53	36	ASSURANCES GENERALES DU CONGO - VIE (AGC-VIE)	V	COG	166 759	204 946	-18,6%
54	66	ALLIANZ BURKINA ASSURANCES	NV	BFA	165 105	148 146	11,4%
55	61	ALLIANZ MALI ASSURANCES	NV	MLI	162 753	159 204	2,2%
56	30	L'AFRICAINE VIE BENIN	V	BEN	162 497	222 906	-27,1%
57	63	NOUVELLE SOCIETE INTERAFRICAINE D'ASSURANCES (NSIA CONGO)	NV	COG	159 604	157 612	1,3%
58	44	SAHAM ASSURANCE GABON	NV	GAB	159 027	186 526	-14,7%
59	-	COMPAGNIE NATIONALE D'ASSURANCE AGRICOLE DU SENEGAL (CNAAS)	NV	SEN	158 487	ND	ND
60	71	SONAM ASSURANCES SA	NV	SEN	157 109	136 953	14,7%
61	55	ACTIVA ASSURANCES	NV	CMR	156 999	165 421	-5,1%
62	50	SAHAM ASSURANCE BFA	NV	BFA	156 585	173 235	-9,6%
63	72	LA PREVOYANCE ASSURANCES SA	NV	SEN	154 277	136 309	13,2%
64	43	AXA ASSURANCES GAB	NV	GAB	150 010	188 967	-20,6%
65	38	OMNIUM GABONAIS D'ASSURANCES ET DE REASSURANCES	NV	GAB	149 060	200 371	-25,6%
66	93	ATLANTIQUE ASSURANCES VIE	V	CIV	146 182	93 773	55,9%
67	60	SAHAM ASSURANCE TGO	NV	TGO	144 964	160 281	-9,6%
68	74	CORIS ASSURANCES SA	NV	BFA	144 961	127 740	13,5%
69	80	SUNU ASSURANCES SA	NV	BFA	144 551	120 518	19,9%
70	56	COMPAGNIE D'ASSURANCES ET DE REASSURANCES DU NIGER	NV	NER	144 438	164 361	-12,1%
71	73	CNART ASSURANCES SA	NV	SEN	141 778	131 125	8,1%
72	90	LA SENEGALAISE DE L'ASSURANCE VIE (SENVIE)	V	SEN	138 737	102 238	35,7%
73	62	NOUVELLE SOCIETE INTERAFRICAINE D'ASSURANCES (NSIA COTE D'IVOIRE)	NV	CIV	137 529	157 995	-13,0%
74	155	GARANTIE MUTUELLE DES CADRES (GMC)	NV	CMR	135 672	ND	ND
75	70	SUNU ASSURANCES IARD MALI	NV	MLI	134 964	137 478	-1,8%
76	75	SAHAM ASSURANCE VIE	V	CIV	134 348	127 720	5,2%
77	67	NOUVELLE SOCIETE INTERAFRICAINE D'ASSURANCES VIE (NSIA VIE GABON)	V	GAB	130 643	147 023	-11,1%
78	78	BENEFICIAL LIFE INSURANCE SA	V	CMR	130 488	121 446	7,4%
79	86	MATCA	NV	CIV	129 241	111 552	15,9%
80	69	CIF VIE	V	BFA	127 577	144 648	-11,8%
81	154	NOUVELLE SOCIETE INTERAFRICAINE D'ASSURANCES (NSIA GABON)	NV	GAB	126 067	ND	ND
82	79	SAHAM ALL LIFE INSURANCE CAMEROUN	V	CMR	122 896	120 700	1,8%
83	77	SOCIETE NATIONALE D'ASSURANCES ET DE REASSURANCES	NV	BFA	122 749	121 734	0,8%
84	81	SUNU ASSURANCES IARD TOGO	NV	TGO	122 329	115 815	5,6%
85	-	ATLANTIQUE ASSURANCES Mali IARD SA (AAM SA)	NV	MLI	122 170	ND	ND
86	84	SAHAM ASSURANCES	NV	NER	119 263	112 820	5,7%
87	76	GENERALE DES ASSURANCES	NV	BFA	118 285	123 821	-4,5%
88	98	NOUVELLE ALLIANCE D'ASSURANCES SA	NV	MLI	115 398	91 683	25,9%
89	111	CIF ASSURANCES VIE	V	BEN	113 601	80 972	40,3%

Chiffres en milliers de francs CFA

Rang <sup>(1)</sup>		Compagnies	Catégorie	Pays	Productivité par salarié <sup>(1)</sup>		Δ en %
2017	2016				2017	2016	
90	92	ASSURANCES LAFIA SA	NV	MLI	112 890	100 950	11,8%
91	99	COMPAGNIE D'ASSURANCE ET REASSURANCE SABU NYUMAN	NV	MLI	111 021	91 633	21,2%
92	-	SAHAM ASSURANCE	NV	MDG	110 522	ND	ND
93	112	ASSURANCE LA SECURITE SENEGALAISE	NV	SEN	110 213	79 597	38,5%
94	85	L'AFRICAIN DES ASSURANCES	NV	BEN	109 986	112 688	-2,4%
95	91	BELIFE INSURANCE SA	V	CIV	108 589	101 543	6,9%
96	104	NSIA VIE ASSURANCES	V	CMR	100 644	87 911	14,5%
97	89	SAAR SENEGAL SA	NV	SEN	99 654	104 185	-4,3%
98	126	BENEFICIAL GENERAL INSURANCE SA	NV	CMR	98 489	69 213	42,3%
99	100	ALLIANZ CENTRAFRIQUE ASSURANCES	NV	CAF	98 152	89 206	10,0%
100	107	GENERALE DES ASSURANCES VIE	V	BFA	97 972	84 945	15,3%
101	116	GROUPEMENT TOGOLAIS D'ASSURANCES (GTA-C2A)	NV	TGO	97 277	77 559	25,4%
102	95	UNION DES ASSURANCES DU BURKINA IARDT	NV	BFA	94 841	93 117	1,9%
103	65	NSIA VIE MALI	V	MLI	94 702	149 832	-36,8%
104	110	SUNU ASSURANCES IARD NIGER	NV	NER	93 403	81 258	14,9%
105	101	CHANAS ASSURANCES	NV	CMR	93 297	88 416	5,5%
106	106	AMSA ASSURANCES SEN	NV	SEN	93 216	86 168	8,2%
107	94	LES ASSURANCES BLEUES CNAR	NV	MLI	92 705	93 352	-0,7%
108	114	BENEFICIAL LIFE	V	TGO	90 601	78 994	14,7%
109	82	ALLIANZ TOGO ASSURANCES	NV	TGO	89 748	114 268	-21,5%
110	122	SAHAM ASSURANCE VIE MALI	V	MLI	89 229	70 458	26,6%
111	-	SAHAM ASSURANCE VIE- TOGO	V	TGO	89 026	ND	ND
112	102	SUNU ASSURANCES	NV	CAF	87 826	88 127	-0,3%
113	130	ZENITHE INSURANCE SA	NV	CMR	86 943	64 671	34,4%
114	-	SUNU ASSURANCES IARD GABON	NV	GAB	86 512	ND	ND
115	83	ASSURANCES GENERALES DU CONGO	NV	COG	83 593	113 148	-26,1%
116	141	L'AFRICAIN D'ASSURANCES COTE D'IVOIRE (2ACI)	NV	CIV	82 797	44 730	85,1%
117	138	SALAMA ASSURANCES	NV	SEN	82 478	57 033	44,6%
118	108	NSIA ASSURANCES	NV	MLI	79 269	84 902	-6,6%
119	124	SAHAM ASSURANCE VIE BEN	V	BEN	75 906	70 056	8,4%
120	150	OGAR SA	NV	TGO	75 173	24 514	206,7%
121	131	FIDELIA ASSURANCES	NV	TGO	74 691	64 514	15,8%
122	134	SAAR VIE CIV	V	CIV	74 329	62 303	19,3%
123	140	LEADWAY VIE (L'ALLIANCE AFRICAINE D'ASSURANCE VIE)	V	CIV	73 493	45 321	62,2%
124	128	SONAC SA	NV	SEN	73 368	69 029	6,3%
125	129	JACKSON ASSURANCES IARD	NV	BFA	71 968	65 654	9,6%
126	132	ASSURANCES & REASSURANCES AFRICAINES SA (AREA SA)	NV	CMR	71 701	63 080	13,7%
127	127	STAR NATIONALE SA	NV	TCD	70 626	69 202	2,1%
128	133	SONAM GENERALE ASSURANCES COTE D'IVOIRE	NV	CIV	69 652	62 831	10,9%
129	121	SOCIETE NIGERIENNE D'ASSURANCES ET DE REASSURANCES	NV	NER	68 776	70 790	-2,8%
130	117	ATLAS ASSURANCES	NV	CIV	65 997	74 550	-11,5%
131	125	MUTUAL BENEFITS ASSURANCES NIGER SA	NV	NER	63 038	69 412	-9,2%
132	-	ASSURANCES LA PROVIDENCE DU SENEGAL SA	NV	SEN	61 488	ND	ND
133	105	LA NIGERIENNE D'ASSURANCE ET DE REASSURANCE	NV	NER	61 110	86 900	-29,7%
134	96	ALLIANZ BENIN ASSURANCES	NV	BEN	59 483	92 792	-35,9%
135	-	SAHAM ASSURANCES VIE BFA	V	BFA	58 850	ND	ND
136	157	ASSURANCES GENERALES DU CAMEROUN (AGC)	NV	CMR	54 523	ND	ND
137	-	CIF ASSURANCE -VIE TOGO	V	TGO	51 058	ND	ND
138	145	LA GENERALE DES ASSURANCES	NV	BEN	48 626	40 474	20,1%
139	-	SAHAM ASSURANCES VIE GABON	V	GAB	46 621	ND	ND

Chiffres en milliers de francs CFA

Rang <sup>(1)</sup>		Compagnies	Catégorie	Pays	Productivité par salarié <sup>(1)</sup>		Δ en %
2017	2016				2017	2016	
140	142	STAR VIE SA	V	TCD	45 735	44 644	2,4%
141	115	ATLANTIQUE ASSURANCE BENIN VIE (EX. ARGG)	V	BEN	45 546	78 689	-42,1%
142	120	SOCIETE IVOIRIENNE D'ASSURANCES MUTUELLES	NV	CIV	43 622	70 962	-38,5%
143	136	COMPAGNIE NOUVELLE D'ASSURANCES VIE	V	NER	39 948	59 423	-32,8%
144	147	COMPAGNIE PROFESSIONNELLE D'ASSURANCE (CPA)	NV	CMR	36 273	35 303	2,7%
145	146	SERENITY ASSURANCES	NV	CIV	35 631	38 466	-7,4%
146	153	AXA COTE D'IVOIRE VIE	V	CIV	14 160	1 312	979,3%
147	-	ATLANTA CÔTE D'IVOIRE NON VIE	NV	CIV	10 297	ND	ND
148	-	ASSURANCES COMAR CÔTE D'IVOIRE (COMAR-CI)	NV	CIV	6 989	ND	ND
149	152	ASSURANCE MUTUELLE AGRICOLE DU BENIN	NV	BEN	6 653	6 842	-2,8%
					<b>MÉDIANE 2017</b>	<b>144 551</b>	
					<b>MÉDIANE 2016<sup>(1)</sup></b>	<b>131 125</b>	

Source : FANAF 2019

(1) Chiffres et rangs 2016 revus au 31/12/2017  
ND = non déterminé

La productivité moyenne des assureurs de la zone FANAF augmente de 10% en 2017. La prime moyenne par employé passe de 131,1 millions FCFA en 2016 à 144,5 millions FCFA en 2017.

NSIA VIE SENEGAL, ALLIANZ CAMEROUN ASSURANCES VIE et AMSA ASSURANCES VIE SÉNÉGAL forment le trio de tête de ce classement. La productivité de certaines sociétés a fait un bond en

avant c'est le cas de SAAR ASSURANCE VIE COTE D'IVOIRE dont la productivité passe de 259 millions FCFA à 541 millions FCFA en 2017 et de SUNU ASSURANCE VIE (BURKINA FASO) qui augmente son ratio de 125,3%.



**CICA-RE**




**Souscription toutes branches**  
**Rétrocessions et échanges avec les partenaires d'Afrique, Asie et du Moyen-Orient**  
**Assistance technique aux cédantes**



**CICA-RE (siège)**  
 07 BP 12410  
 Lomé-Nyékouakpoè-TOGO  
 +228 22 23 62 62  
 cica-re@cica-re.com

UN RÉASSUREUR QUI RASSURE

**Les 20 meilleurs taux de croissance 2017-2016**

Rang	Compagnies	Catégorie	Pays	%
1	AXA COTE D'IVOIRE VIE	V	CIV	979,3%
2	OGAR SA	NV	TGO	206,7%
3	CORIS ASSURANCE VIE	V	BFA	128,1%
4	SUNU ASSURANCES VIE BFA	V	BFA	125,3%
5	SAAR VIE SENEGAL	V	SEN	121,2%
6	SAAR ASSURANCE COTE D'IVOIRE	NV	CIV	108,4%
7	L'AFRICAINNE D'ASSURANCES COTE D'IVOIRE (ZACI)	NV	CIV	85,1%
8	SAHAM ASSURANCE CMR	NV	CMR	79,2%
9	LEADWAY VIE (L'ALLIANCE AFRICAINE D'ASSURANCE VIE)	V	CIV	62,2%
10	ATLANTIQUE ASSURANCES VIE	V	CIV	55,9%
11	SALAMA ASSURANCES	NV	SEN	44,6%
12	BENEFICIAL GÉNÉRAL INSURANCE SA	NV	CMR	42,3%
13	AXA ASSURANCES SA	NV	SEN	40,6%
14	CIF ASSURANCES VIE	V	BEN	40,3%
15	ASSURANCE LA SÉCURITÉ SENEGALAISE	NV	SEN	38,5%
16	ALLIANZ SENEGAL ASSURANCES VIE	V	SEN	37,3%
17	LA SÉNÉGALAISE DE L'ASSURANCE VIE (SENVIE)	V	SEN	35,7%
18	ZENITHE INSURANCE SA	NV	CMR	34,4%
19	AMSA ASSURANCES VIE	V	SEN	29,6%
20	SUNU ASSURANCES VIE	V	SEN	27,8%














**Les 20 taux de croissance les plus faibles 2017-2016**

Rang	Compagnies	Catégorie	Pays	%
1	SAAR VIE	V	CMR	-42,2%
2	ATLANTIQUE ASSURANCE BÉNIN VIE (EX. ARGG)	V	BEN	-42,1%
3	SOCIÉTÉ IVOIRIENNE D'ASSURANCES MUTUELLES	NV	CIV	-38,5%
4	NSIA VIE MALI	V	MLI	-36,8%
5	ALLIANZ BENIN ASSURANCES	NV	BEN	-35,9%
6	COMPAGNIE NOUVELLE D'ASSURANCES VIE	V	NER	-32,8%
7	ALLIANZ CAMEROUN ASSURANCES VIE	V	CMR	-31,8%
8	LA NIGÉRIENNE D'ASSURANCE ET DE RÉASSURANCE	NV	NER	-29,7%
9	L'AFRICAINNE VIE BÉNIN	V	BEN	-27,1%
10	ASSURANCES GÉNÉRALES DU CONGO	NV	COG	-26,1%
11	OMNIUM GABONAIS D'ASSURANCES ET DE RÉASSURANCES	NV	GAB	-25,6%
12	ALLIANZ TOGO ASSURANCES	NV	TGO	-21,5%
13	AXA ASSURANCES GAB	NV	GAB	-20,6%
14	ASSURANCES GÉNÉRALES DU CONGO - VIE (AGC-VIE)	V	COG	-18,6%
15	NSIA VIE TOGO	V	TGO	-17,4%
16	ALLIANZ COTE D'IVOIRE ASSURANCES	NV	CIV	-16,4%
17	SAHAM ASSURANCE GABON	NV	GAB	-14,7%
18	NSIA VIE CONGO	V	COG	-13,0%
19	NOUVELLE SOCIÉTÉ INTERAFRICAINNE D'ASSURANCES (NSIA COTE D'IVOIRE)	NV	CIV	-13,0%
20	COMPAGNIE D'ASSURANCES ET DE RÉASSURANCES DU NIGER	NV	NER	-12,1%

Source : FANAF 2019

## LE PODIUM : Les trois premières compagnies de chaque marché<sup>(1)</sup>

Chiffres en milliers de francs CFA

 Bénin (BEN)				Fonds propres	Rang FANAF	 Burkina Faso (BFA)				Fonds propres	Rang FANAF	 Cameroun (CMR)				Fonds propres	Rang FANAF
1	L'Africaine des Assurances	11 461 282	4	Sté Nationale d'Assurances et de Réassurances	6 555 631	16	Saar Assurances	8 913 502	8								
2	Nsia Bénin	4 258 301	36	Coris Assurances Sa	4 035 343	39	Allianz Cameroun Assurances	8 678 060	9								
3	Sunu Assurances Vie Bénin	3 016 333	53	Allianz Burkina Assurances	2 960 311	56	Activa Assurances	7 106 713	12								
 Centrafrique (CAF)				Fonds propres	Rang FANAF	 Congo Brazzaville (COG)				Fonds propres	Rang FANAF	 Côte d'Ivoire (CIV)				Fonds propres	Rang FANAF
1	Allianz Centrafrique Assurances	1 529 244	96	Assurances Générales du Congo	3 644 231	43	Saham Assurance CI	12 107 004	1								
2	Sunu Assurances	1 363 752	103	Assurances Générales du Congo - Vie (AGC-VIE)	3 062 621	52	Saham Assurance Vie	11 749 323	3								
3	-	-	-	Nsia Congo	1 330 762	106	Nsia Cote d'Ivoire	9 850 559	7								
 Gabon (GAB)				Fonds propres	Rang FANAF	 Madagascar (MDG)				Fonds propres	Rang FANAF	 Mali (MLI)				Fonds propres	Rang FANAF
1	Assurances Industrielles et Commerciales Sa	11 824 048	2	Saham Assurance	1 157 238	118	Sté Nouvelle d'Assurances Vie (Sonavie)	6 131 725	19								
2	Omnium Gabonais d'Assurances et de Réassurances	6 025 498	20	-	-	-	Saham Assurance	3 158 125	49								
3	Axa Assurances	5 999 677	23	-	-	-	Assurances Lafia SA	2 115 295	77								
 Niger (NER)				Fonds propres	Rang FANAF	 Sénégal (SEN)				Fonds propres	Rang FANAF	 Tchad (TCD)				Fonds propres	Rang FANAF
1	Mutual Benefits Assurances Niger SA	3 436 654	46	Sonam Assurances Vie Mutuelle	10 841 871	5	Star Nationale SA	2 997 143	55								
2	La Nigérienne d'assurance et de Réassurance	3 136 789	50	Sonam Mutuelle	10 380 735	6	Sté Africaine d'Assurances et de Réassurances	2 262 851	72								
3	Compagnie Nouvelle d'assurances Vie	2 933 455	57	Axa Assurances SA	6 711 554	15	Star Vie SA	1 261 120	111								
 Togo (TGO)				Fonds propres	Rang FANAF												
1	Cif Assurance -Vie Togo	5 000 000	32														
2	Saham Assurance	2 814 160	60														
3	Groupement Togolais d'Assurances Vie	2 572 789	69														

Source : FANAF 2019

(1) Guinée Conakry et Guinée Équatoriale : chiffres non disponibles



Chiffres en milliers de francs CFA

Rang		Compagnies	Catégorie	Pays	Fonds propres 2017	Capital social 2017
2017	2016					
1	3	SAHAM ASSURANCE CI	NV	CIV	12 107 004	3 000 000
2	2	ASSURANCES INDUSTRIELLES ET COMMERCIALES SA	NV	GAB	11 824 048	5 000 000
3	4	SAHAM ASSURANCE VIE	V	CIV	11 749 323	2 000 000
4	7	L'AFRICAIN DES ASSURANCES	NV	BEN	11 461 282	2 000 000
5	5	SONAM ASSURANCES VIE MUTUELLE	V	SEN	10 841 871	1 500 000
6	6	SONAM MUTUELLE	NV	SEN	10 380 735	4 386 658
7	13	NOUVELLE SOCIETE INTERAFRICAIN D'ASSURANCES (NSIA COTE D'IVOIRE)	NV	CIV	9 850 559	7 600 000
8	21	SAAR ASSURANCES (SOCIETE AFRICAINE D'ASSURANCES ET DE REASSURANCE)	NV	CMR	8 913 502	7 000 000
9	8	ALLIANZ CAMEROUN ASSURANCES	NV	CMR	8 678 060	6 000 000
10	9	SOCIETE IVOIRIENNE D'ASSURANCES MUTUELLES	NV	CIV	7 727 280	800 000
11	14	SUNU ASSURANCES VIE COTE D'IVOIRE	V	CIV	7 204 048	5 000 000
12	12	ACTIVA ASSURANCES	NV	CMR	7 106 713	4 625 000
13	10	CHANAS ASSURANCES	NV	CMR	7 014 222	6 051 116
14	16	ATLANTIQUE ASSURANCES COTE D'IVOIRE (AACI)	NV	CIV	6 714 905	1 666 670
15	15	AXA ASSURANCES SA	NV	SEN	6 711 554	5 290 000
16	25	SOCIETE NATIONALE D'ASSURANCES ET DE REASSURANCES	NV	BFA	6 555 631	2 880 000
17	24	NSIA VIE COTE D'IVOIRE	V	CIV	6 514 639	4 000 420
18	18	MUTUELLE D'ASSURANCES AGRICOLES DU SENEGAL	NV	SEN	6 448 347	2 525 825
19	81	SOCIETE NOUVELLE D'ASSURANCES VIE (SONAVIE)	V	MLI	6 131 725	2 000 000
20	23	OMNIUM GABONAIS D'ASSURANCES ET DE REASSURANCES	NV	GAB	6 025 498	2 208 000
21	32	AXA ASSURANCES	NV	CIV	6 022 084	3 600 608
22	22	AMSA ASSURANCES	NV	SEN	6 009 228	5 000 000
23	20	AXA ASSURANCES	NV	GAB	5 999 677	5 022 465
24	17	AXA ASSURANCES	NV	CMR	5 785 335	5 000 760
25	76	AMSA ASSURANCES VIE	V	SEN	5 700 638	5 000 000
26	26	LA LOYALE VIE	V	CIV	5 450 660	1 500 000
27	29	BENEFICIAL LIFE INSURANCE SA	V	CMR	5 370 362	6 380 000
28	28	OMNIUM GABONAIS D'ASSURANCES ET DE REASSURANCES VIE	V	GAB	5 077 997	1 600 000
29	27	LA PREVOYANCE ASSURANCES SA	NV	SEN	5 045 917	2 100 000
30	-	ASSURANCES COMAR Côte d'Ivoire (COMAR-CI)	NV	CIV	5 000 010	5 000 010
31	-	ATLANTA CÔTE D'IVOIRE NON VIE	NV	CIV	5 000 000	5 000 000
32	-	CIF ASSURANCE -VIE TOGO	V	TGO	5 000 000	2 720 000
33	33	ALLIANZ COTE D'IVOIRE ASSURANCES VIE	V	CIV	4 661 310	3 000 000
34	31	SUNU ASSURANCES IARD	NV	CIV	4 623 461	4 500 000
35	36	SAHAM ASSURANCE	NV	CMR	4 597 465	4 000 000
36	38	NSIA BENIN	NV	BEN	4 258 301	3 645 000
37	60	SONAM GENERALE ASSURANCES COTE D'IVOIRE	NV	CIV	4 209 840	2 000 000
38	39	ALLIANZ COTE D'IVOIRE ASSURANCES	NV	CIV	4 139 889	3 000 000
39	41	CORIS ASSURANCES SA	NV	BFA	4 035 343	3 000 000
40	48	ZENITHE INSURANCE SA	NV	CMR	3 957 788	2 300 000
41	44	MATCA	NV	CIV	3 796 274	800 000
42	34	SAAR VIE SENEGAL	V	SEN	3 727 661	5 000 000
43	40	ASSURANCES GENERALES DU CONGO	NV	COG	3 644 231	2 000 050
44	46	ALLIANZ SENEGAL ASSURANCES	NV	SEN	3 568 870	2 200 000
45	42	CNART ASSURANCES SA	NV	SEN	3 511 626	1 500 000

Chiffres en milliers de francs CFA

Rang		Compagnies	Catégorie	Pays	Fonds propres 2017	Capital social 2017
2017	2016					
46	117	MUTUAL BENEFITS ASSURANCES NIGER SA	NV	NER	3 436 654	3 000 000
47	80	SERENITY ASSURANCES	NV	CIV	3 395 814	1 000 000
48	37	NSIA SENEGAL ASSURANCES	NV	SEN	3 166 870	3 300 000
49	52	SAHAM ASSURANCE	NV	MLI	3 158 125	1 000 000
50	43	LA NIGERIEENNE D'ASSURANCE ET DE REASSURANCE	NV	NER	3 136 789	1 200 000
51	159	ASSURANCES GENERALES DU CAMEROUN (AGC)	NV	CMR	3 117 339	1 618 700
52	47	ASSURANCES GENERALES DU CONGO - VIE (AGC-VIE)	V	COG	3 062 621	1 084 680
53	49	SUNU ASSURANCES VIE BENIN	V	BEN	3 016 333	1 833 500
54	62	ASSURANCE LA SECURITE SENEGALAISE	NV	SEN	3 005 961	2 500 000
55	89	STAR NATIONALE SA	NV	TCD	2 997 143	2 300 000
56	51	ALLIANZ BURKINA ASSURANCES	NV	BFA	2 960 311	1 034 080
57	133	COMPAGNIE NOUVELLE D'ASSURANCES VIE	V	NER	2 933 455	3 000 000
58	50	ATLANTIQUE ASSURANCE BENIN VIE (EX : ASSURANCES ET REASSURANCES DU GOLFE DE GUINEE)	V	BEN	2 929 342	2 040 820
59	160	GARANTIE MUTUELLE DES CADRES (GMC)	NV	CMR	2 919 391	2 176 000
60	64	SAHAM ASSURANCE	NV	TGO	2 814 160	1 300 000
61	55	UNION DES ASSURANCES DU BURKINA IARDT	NV	BFA	2 785 232	1 291 100
62	54	AREA SA (ASSURANCES & REASSURANCES AFRICAINES SA)	NV	CMR	2 778 931	3 000 000
63	57	NSIA CAMEROUN (NOUVELLE SOCIETE INTERAFRICAIN D'ASSURANCES)	NV	CMR	2 687 056	2 496 840
64	45	BELIFE INSURANCE SA	V	CIV	2 638 465	2 000 000
65	66	SONAM ASSURANCES SA	NV	SEN	2 609 605	2 000 000
66	-	SOCIETE INTERNATIONALE D'ASSURANCES MULTIRISQUES SA	NV	CIV	2 608 500	2 608 500
67	59	UNION DES ASSURANCES DU BURKINA VIE	V	BFA	2 607 621	1 000 000
68	61	SOCIETE NIGERIEENNE D'ASSURANCES ET DE REASSURANCES	NV	NER	2 580 821	1 595 004
69	70	GROUPEMENT TOGOLAIS D'ASSURANCES VIE	V	TGO	2 572 789	1 000 000
70	65	GENERALE DES ASSURANCES	NV	BFA	2 523 440	2 000 000
71	69	SAHAM ASSURANCE	NV	BFA	2 276 985	1 000 000
72	71	SOCIETE AFRICAINE D'ASSURANCES ET DE REASSURANCES	NV	TCD	2 262 851	1 500 000
73	67	LA GENERALE DES ASSURANCES	NV	BEN	2 235 747	2 000 000
74	79	NSIA VIE SENEGAL	V	SEN	2 222 882	1 700 000
75	68	ACTIVA VIE	V	CMR	2 211 028	1 600 000
76	72	ALLIANZ CAMEROUN ASSURANCES VIE	V	CMR	2 204 420	1 500 000
77	74	ASSURANCES LAFIA SA	NV	MLI	2 115 295	1 000 000
78	83	SOCIETE NATIONALE D'ASSURANCES ET DE REASSURANCES VIE	V	BFA	2 062 656	1 000 000
79	78	SUNU ASSURANCES VIE NIGER	V	NER	1 976 890	1 728 000
80	77	SAAR VIE	V	CIV	1 952 159	3 000 000
81	75	COMPAGNIE D'ASSURANCES ET DE REASSURANCES DU NIGER	NV	NER	1 911 964	1 000 000
82	85	ASKIA ASSURANCES SA	NV	SEN	1 854 591	1 500 000
83	87	SAHAM ASSURANCES SA	NV	SEN	1 834 316	1 000 000
84	101	LES ASSURANCES BLEUES CNAR	NV	MLI	1 821 303	3 383 898
85	30	SAHAM ASSURANCE GABON	NV	GAB	1 810 829	2 000 000
86	98	COMPAGNIE PROFESSIONNELLE D'ASSURANCE (CPA)	NV	CMR	1 806 853	1 500 000
87	82	SUNU ASSURANCES VIE	V	SEN	1 804 655	1 500 000
88	129	SUNU ASSURANCES VIE GABON	V	GAB	1 688 857	2 000 000
89	86	SAHAM ASSURANCE VIE	V	BEN	1 672 694	1 000 000
90	112	FIDELIA ASSURANCES	NV	TGO	1 642 062	1 350 000

Chiffres en milliers de francs CFA

Rang		Compagnies	Catégorie	Pays	Fonds propres 2017	Capital social 2017
2017	2016					
91	92	ALLIANZ MALI ASSURANCES	NV	MLI	1 639 081	1 000 000
92	73	SONAC SA	NV	SEN	1 638 246	1 500 000
93	91	SUNU ASSURANCES VIE CAMEROUN	V	CMR	1 589 061	1 500 000
94	103	L'AFRICAINNE VIE BENIN	V	BEN	1 578 390	1 000 000
95	113	L'AFRICAINNE DES ASSURANCES CÔTE D'IVOIRE (2ACI)	NV	CIV	1 533 657	4 380 090
96	96	ALLIANZ CENTRAFRIQUE ASSURANCES	NV	CAF	1 529 244	1 000 000
97	95	SAAR VIE	V	CMR	1 521 925	1 030 000
98	131	NSIA VIE BENIN	V	BEN	1 420 332	1 000 000
99	111	BENEFICIAL GENERAL INSURANCE SA	NV	CMR	1 412 724	3 704 000
100	93	SALAMA ASSURANCES	NV	SEN	1 379 545	1 720 000
101	102	ALLIANZ BURKINA ASSURANCES VIE	V	BFA	1 376 878	1 000 000
102	63	NOUVELLE SOCIETE INTERAFRICAINNE D'ASSURANCES (NSIA TOGO)	NV	TGO	1 364 901	2 462 367
103	99	SUNU ASSURANCES	NV	CAF	1 363 752	1 000 000
104	115	SUNU ASSURANCES IARD SENEGAL	NV	SEN	1 357 103	1 000 000
105	104	ALLIANZ SENEGAL ASSURANCES VIE	V	SEN	1 351 545	1 400 000
106	35	NSIA CONGO	NV	COG	1 330 762	4 000 000
107	108	NOUVELLE ALLIANCE D'ASSURANCES SA	NV	MLI	1 316 195	1 000 000
108	121	SUNU ASSURANCES SA	NV	BFA	1 295 516	1 000 000
109	105	ALLIANZ BENIN ASSURANCES	NV	BEN	1 287 292	1 000 000
110	106	SUNU ASSURANCES IARD NIGER	NV	NER	1 267 340	1 000 000
111	128	STAR VIE SA	V	TCD	1 261 120	1 500 000
112	114	CIF VIE	V	BFA	1 248 124	1 000 000
113	109	SUNU ASSURANCES IARD TOGO	NV	TGO	1 245 454	1 000 000
114	-	ASSURANCES LA PROVIDENCE DU SENEGAL SA	NV	SEN	1 230 000	1 230 000
115	-	SUNU ASSURANCES IARD GABON	NV	GAB	1 200 000	1 200 000
116	-	ATLANTIQUE ASSURANCES Mali IARD SA (AAM SA)	NV	MLI	1 200 000	1 200 000
117	118	SUNU ASSURANCES VIE TOGO	V	TGO	1 130 491	1 000 000
118	-	SAHAM ASSURANCE	NV	MDG	1 157 238	255 189
119	122	NSIA VIE ASSURANCES	V	CMR	1 125 271	1 900 000
120	119	ATLANTIQUE ASSURANCES VIE	V	CIV	1 096 551	1 078 590
121	123	ATLAS ASSURANCES	NV	CIV	1 082 990	1 000 000
122	88	NSIA VIE TOGO	V	TGO	1 069 479	1 000 000
123	126	SAAR SENEGAL SA	NV	SEN	1 067 717	1 000 000
124	120	GENERALE DES ASSURANCES VIE	V	BFA	1 064 101	1 000 000
125	-	SAHAM ASSURANCES VIE	V	BFA	1 000 000	1 000 000
126	-	SAHAM ASSURANCE VIE- TOGO	V	TGO	1 000 000	1 000 000
127	100	SAHAM ALL LIFE INSURANCE CAMEROUN	V	CMR	979 944	1 379 890
128	127	AXA COTE D'IVOIRE VIE	V	CIV	956 925	1 000 000
129	139	LA SENEGALAISE DE L'ASSURANCE VIE (SENVIE)	V	SEN	941 497	1 000 000
130	-	SAHAM ASSURANCES VIE GABON	V	GAB	887 577	1 000 000
131	130	CORIS ASSURANCE VIE	V	BFA	869 099	1 000 000
132	125	SAAR ASSURANCE COTE D'IVOIRE	NV	CIV	841 403	1 000 000
133	136	SAHAM ASSURANCES	NV	NER	836 389	1 000 000
134	140	CIF ASSURANCES VIE	V	BEN	815 052	500 000
135	141	BENEFICIAL LIFE	V	TGO	803 815	2 200 000

Chiffres en milliers de francs CFA

Rang		Compagnies	Catégorie	Pays	Fonds propres 2017	Capital social 2017
2017	2016					
136	137	ALLIANZ TOGO ASSURANCES	NV	TGO	751 256	1 000 000
137	134	SAHAM ASSURANCE VIE MALI	V	MLI	741 810	1 000 000
138	144	SUNU ASSURANCES IARD MALI	NV	MLI	617 820	1 000 000
139	135	SUNU ASSURANCES VIE	V	BFA	477 845	1 000 000
140	-	COMPAGNIE NATIONALE D'ASSURANCE AGRICOLE DU SENEGAL (CNAAS)	NV	SEN	423 377	1 500 000
141	-	SAHAM ASSURANCE	NV	BEN	405 454	ND
142	107	GROUPEMENT TOGOLAIS D'ASSURANCES (GTA-C2A)	NV	TGO	327 924	1 000 000
143	142	JACKSON ASSURANCES IARD	NV	BFA	316 749	1 500 000
144	132	NSIA ASSURANCES	NV	MLI	274 854	1 100 000
145	19	NOUVELLE SOCIETE INTERAFRICAINE D'ASSURANCES (NSIA GABON)	NV	GAB	158 118	5 468 670
146	116	NSIA VIE CONGO	V	COG	45 235	1 500 000
147	148	ASSURANCE MUTUELLE AGRICOLE DU BENIN	NV	BEN	-2 316	804 870
148	56	LEADWAY VIE (L'ALLIANCE AFRICAINE D'ASSURANCE VIE)	V	CIV	-280 459	1 000 000
149	150	COMPAGNIE D'ASSURANCE ET REASSURANCE SABU NYUMAN	NV	MLI	-633 087	3 420 000
150	151	NOUVELLE SOCIETE INTERAFRICAINE D'ASSURANCES VIE (NSIA VIE GABON)	V	GAB	-652 416	1 500 000
151	124	ASSURANCES DU GABON SA	NV	GAB	-807 609	1 000 000
152	146	NSIA VIE MALI	V	MLI	-1 307 858	2 029 360
153	152	OGAR SA	NV	TGO	-1 545 121	2 000 000

Source : FANAF 2019

[1] Chiffres et rangs 2016 revus au 31/12/2017  
ND = non déterminé

Sous la pression du régulateur les sociétés non vie sont tenues de porter leur capital social à 3 milliards FCFA. Ces mesures de consolidation des fonds propres commencent à porter leurs fruits. On note ainsi, **une amélioration généralisée des fonds propres de l'ensemble des sociétés** qui se préparent à l'échéance de 2019. **Les fonds propres les plus élevés sont ceux de SAHAM ASSURANCE COTE D'IVOIRE (12,1 milliards FCFA) , ASSINCO**

**Gabon ( 11,8 milliards FCFA) et de SAHAM ASSURANCE VIE COTE D'IVOIRE(11,7 milliards FCFA).**

**Le capital social le plus élevé est détenu par NSIA COTE D'IVOIRE avec 7,6 milliards FCFA.** suivi de la SAAR CAMEROUN avec 7 milliards FCFA et de BENEFICIAL LIFE CAMEROON avec 6,38 milliards FCFA.

# SCR

CRÉATEUR DE RÉSILIENCE  
DEPUIS 1960

RESILIENCE BUILDER  
SINCE 1960



FITCH RATINGS  
**AAA/STABLE \***  
(\*NOTATION LOCALE)



الشركة المركزية لإعتاد والتأمين  
*Société Centrale de Réassurance*  
GROUPE CDG

Financial Strength



**B++ Good**

# **[ Le classement des compagnies non vie par branche**

**LE PODIUM : Les trois premières compagnies de chaque marché <sup>(1)</sup>**

Chiffres en milliers de francs CFA

<b>Bénin (BEN)</b>				<b>Burkina Faso (BFA)</b>				<b>Cameroun (CMR)</b>			
		Primes Émises	Rang FANAF			Primes Émises	Rang FANAF			Primes Émises	Rang FANAF
1	L'Africaine des Assurances	3 167 553	29	Sté Nationale d'Assurances et de Réassurances	3 889 389	18	Saar Assurances	7 509 851	2		
2	Nsia Bénin	2 649 955	36	Coris Assurances SA	3 430 127	25	Garantie Mutuelle des Cadres (GMC)	6 668 072	3		
3	La Générale des Assurances	1 401 310	68	Générale des Assurances	3 266 423	27	Allianz Cameroun Assurances	5 284 438	5		
<b>Centrafrique (CAF)</b>				<b>Congo Brazzaville (COG)</b>				<b>Côte d'Ivoire (CIV)</b>			
		Primes Émises	Rang FANAF			Primes Émises	Rang FANAF			Primes Émises	Rang FANAF
1	Allianz Centrafrique Assurances	1 479 585	65	Assurances Générales du Congo	4 086 661	15	Saham Assurance CI	12 571 909	1		
2	Sunu Assurances	976 127	78	Nsia Congo	2 528 017	40	Matca	5 815 868	4		
3	-	-	-	Assurances et Réassurances du Congo	ND	ND	Axa Assurances	5 194 679	6		
<b>Gabon (GAB)</b>				<b>Madagascar (MDG)</b>				<b>Mali (MLI)</b>			
		Primes Émises	Rang FANAF			Primes Émises	Rang FANAF			Primes Émises	Rang FANAF
1	Assurances Industrielles et Commerciales SA	4 788 856	9	Saham Assurance	272 127	90	Les Assurances Bleues	4 113 300	14		
2	Nsia Gabon	4 466 430	11	-	-	-	Compagnie d'Assurance et Réassurance Sabu Nyuman	2 916 887	33		
3	Axa Assurances	3 923 902	17	-	-	-	Saham Assurance	2 112 844	48		
<b>Niger (NER)</b>				<b>Sénégal (SEN)</b>				<b>Tchad (TCD)</b>			
		Primes Émises	Rang FANAF			Primes Émises	Rang FANAF			Primes Émises	Rang FANAF
1	Compagnie d'Assurances et de Réassurances du Niger	2 924 517	32	Axa Assurances Sa	4 889 834	7	Sté Africaine d'Assurances et de Réassurances	1 699 416	56		
2	Sté Nigérienne d'Assurances et de Réassurances	2 844 123	35	Assurance La Sécurité Sénégalaise	3 691 934	21	Star Nationale SA	1 408 321	66		
3	Mutual Benefits Assurances Niger SA	1 979 986	51	Sunu Assurances Iard Sénégal	3 629 342	22	-	-	-		
<b>Togo (TGO)</b>											
		Primes Émises	Rang FANAF								
1	Groupement Togolais d'Assurances (GTA-C2A)	2 612 993	39								
2	Saham Assurance	2 265 117	45								
3	Nsia Togo	1 402 013	67								

(1) Guinée Conakry et Guinée Équatoriale : chiffres non disponibles

Source : FANAF 2019

Chiffres en milliers de francs CFA

Rang <sup>(1)</sup>		Compagnies	Pays	2017		2016 <sup>(1)</sup>		Δ PE 2017-2016
2017	2016			Primes émises	S/P <sup>(2)</sup>	Primes émises	S/P <sup>(2)</sup>	
1	1	SAHAM ASSURANCE CI	CIV	12 571 909	29,0%	11 719 190	32,3%	7,3%
2	2	SOCIETE AFRICAINE D'ASSURANCES ET DE REASSURANCE	CMR	7 509 851	24,1%	7 325 644	102,9%	2,5%
3	3	GARANTIE MUTUELLE DES CADRES (GMC)	CMR	6 668 072	47,1%	7 214 777	43,1%	-7,6%
4	7	MATCA	CIV	5 815 868	37,8%	5 019 820	30,9%	15,9%
5	6	ALLIANZ CAMEROUN ASSURANCES	CMR	5 284 438	31,2%	5 390 269	42,7%	-2,0%
6	8	AXA ASSURANCES	CIV	5 194 679	40,7%	4 943 851	46,4%	5,1%
7	12	AXA ASSURANCES SA	SEN	4 889 834	27,7%	4 623 576	28,7%	5,8%
8	14	ATLANTIQUE ASSURANCES COTE D'IVOIRE (AACI)	CIV	4 819 703	41,7%	4 477 489	66,2%	7,6%
9	16	ASSURANCES INDUSTRIELLES ET COMMERCIALES SA	GAB	4 788 856	26,2%	4 363 660	30,0%	9,7%
10	17	SUNU ASSURANCES IARD	CIV	4 487 963	34,0%	4 359 515	10,1%	2,9%
11	11	NOUVELLE SOCIETE INTERAFRICAINE D'ASSURANCES (NSIA GABON)	GAB	4 466 430	51,9%	4 661 604	33,3%	-4,2%
12	9	ALLIANZ COTE D'IVOIRE ASSURANCES	CIV	4 465 661	20,1%	4 778 688	57,1%	-6,6%
13	10	AXA ASSURANCES CMR	CMR	4 336 202	42,9%	4 777 453	43,5%	-9,2%
14	19	LES ASSURANCES BLEUES	MLI	4 113 300	43,6%	3 775 832	25,3%	8,9%
15	4	ASSURANCES GENERALES DU CONGO	COG	4 086 661	60,4%	5 899 407	27,6%	-30,7%
16	15	NOUVELLE SOCIETE INTERAFRICAINE D'ASSURANCES (NSIA COTE D'IVOIRE)	CIV	3 967 860	38,9%	4 375 840	9,9%	-9,3%
17	5	AXA ASSURANCES GAB	GAB	3 923 902	11,9%	5 673 367	27,4%	-30,8%
18	20	SOCIETE NATIONALE D'ASSURANCES ET DE REASSURANCES	BFA	3 889 389	13,3%	3 726 993	27,5%	4,4%
19	33	SONAM GENERALE ASSURANCES COTE D'IVOIRE	CIV	3 853 381	33,5%	2 839 221	31,7%	35,7%
20	18	SAHAM ASSURANCE GABON	GAB	3 722 292	84,5%	4 149 422	31,2%	-10,3%
21	22	ASSURANCE LA SECURITE SENEGALAISE	SEN	3 691 934	49,1%	3 603 144	31,2%	2,5%
22	26	SUNU ASSURANCES IARD SENEGAL	SEN	3 629 342	0,0%	3 188 877	36,8%	13,8%
23	27	LA PREVOYANCE ASSURANCES SA	SEN	3 520 243	46,5%	3 163 496	45,7%	11,3%
24	25	CNART ASSURANCES SA	SEN	3 513 258	37,5%	3 325 981	31,8%	5,6%
25	31	CORIS ASSURANCES SA	BFA	3 430 127	40,6%	2 872 689	38,2%	19,4%
26	13	OMNIUM GABONAIS D'ASSURANCES ET DE REASSURANCES	GAB	3 423 723	39,7%	4 507 616	7,7%	-24,0%
27	32	GENERALE DES ASSURANCES	BFA	3 266 423	48,6%	2 864 927	34,5%	14,0%
28	28	ACTIVA ASSURANCES	CMR	3 236 112	23,5%	3 151 660	34,7%	2,7%
29	24	L'AFRICAIN DES ASSURANCES	BEN	3 167 553	21,4%	3 328 120	18,7%	-4,8%
30	34	ASSURANCES & REASSURANCES AFRICAINES SA (AREA SA)	CMR	3 062 571	19,5%	2 811 940	33,7%	8,9%
31	21	ATLAS ASSURANCES	CIV	3 051 296	54,6%	3 608 640	34,4%	-15,4%
32	30	COMPAGNIE D'ASSURANCES ET DE REASSURANCES DU NIGER	NER	2 924 517	25,7%	3 051 295	45,2%	-4,2%
33	37	COMPAGNIE D'ASSURANCE ET REASSURANCE SABU NYUMAN	MLI	2 916 887	33,5%	2 537 334	43,2%	15,0%
34	35	SAHAM ASSURANCE BFA	BFA	2 898 482	40,7%	2 718 521	43,3%	6,6%
35	23	SOCIETE NIGERIENNE D'ASSURANCES ET DE REASSURANCES	NER	2 844 123	29,5%	3 535 970	20,1%	-19,6%
36	29	NOUVELLE SOCIETE INTERAFRICAINE D'ASSURANCES (NSIA BENIN)	BEN	2 649 955	42,8%	3 052 933	52,7%	-13,2%
37	38	NOUVELLE SOCIETE INTERAFRICAINE D'ASSURANCES (NSIA CAMEROUN)	CMR	2 641 762	38,5%	2 413 183	30,8%	9,5%
38	39	UNION DES ASSURANCES DU BURKINA IARDT	BFA	2 627 060	58,3%	2 307 240	37,8%	13,9%
39	48	GROUPEMENT TOGOLAIS D'ASSURANCES (GTA-C2A)	TGO	2 612 993	51,3%	1 715 479	56,9%	52,3%
40	41	NOUVELLE SOCIETE INTERAFRICAINE D'ASSURANCES (NSIA CONGO)	COG	2 528 017	50,2%	2 169 509	101,2%	16,5%
41	36	ALLIANZ SENEGAL ASSURANCES	SEN	2 408 114	32,0%	2 538 575	38,2%	-5,1%
42	50	ASSURANCES GENERALES DU CAMEROUN (AGC)	CMR	2 353 879	33,1%	ND	ND	ND
43	42	ASKIA ASSURANCES SA	SEN	2 287 413	34,0%	2 130 860	50,4%	7,3%
44	47	CHANAS ASSURANCES	CMR	2 265 204	30,5%	1 937 191	50,8%	16,9%
45	44	SAHAM ASSURANCE TGO	TGO	2 265 117	46,7%	2 044 654	22,0%	10,8%



Chiffres en milliers de francs CFA

Rang <sup>(1)</sup>		Compagnies	Pays	2017		2016 <sup>(1)</sup>		△ PE 2017-2016
2017	2016			Primes émises	S/P <sup>(2)</sup>	Primes émises	S/P <sup>(2)</sup>	
46	49	SUNU ASSURANCES SA	BFA	2 220 383	36,0%	1 609 932	46,4%	37,9%
47	43	ALLIANZ BURKINA ASSURANCES	BFA	2 147 640	9,6%	2 056 478	29,7%	4,4%
48	46	SAHAM ASSURANCE MLI	MLI	2 112 844	22,8%	1 966 700	25,7%	7,4%
49	45	SAHAM ASSURANCE CMR	CMR	2 089 229	37,2%	1 973 107	18,9%	5,9%
50	40	SOCIETE IVOIRIENNE D'ASSURANCES MUTUELLES	CIV	1 997 249	17,9%	2 211 386	14,7%	-9,7%

Source : FANAF 2019

<b>TOTAL DES 50 PREMIÈRES</b>	<b>186 639 701</b>
<b>RAPPEL 2016<sup>(1)</sup></b>	<b>182 493 055</b>

(1) Chiffres et rangs 2016 revus au 31/12/2017

(2) S/P = Charges sinistres / Primes acquises

ND = non déterminé

Taux de change ARIARY / FCFA = 6,27936 (Saham Assurance Madagascar)

**Le chiffre d'affaires des 50 premières compagnies a enregistré une faible augmentation de 2% en 2017.** Les primes émises sont passées de 182,5 milliards FCFA en 2016 à 186,6 milliards FCFA à la fin de l'exercice étudié.

Le classement des trois compagnies de tête reste le même que celui de 2016. **On retrouve SAHAM en première position avec 12,5 milliards FCFA suivie de SAAR CAMEROUN avec 7,5 milliards FCFA et GMC CAMEROUN avec 6,6 milliards FCFA.**

On note une nette amélioration des rapports sinistres à primes des deux première compagnies du marché, SAHAM ASSURANCE COTE




D'IVOIRE gagne 3,3 points tandis que la SAAR améliore son rapport de sinistres à primes de 78,8 points.




SAHAM ASSURANCE GABON, ASSURANCE GÉNÉRALE DU CONGO et UAB BURKINA FASO affichent respectivement 84,5%, 60,4% et 58,3% de rapport sinistres à primes.




**Les taux de sinistralité les plus faibles reviennent à ALLIANZ BURKINA FASO (9,6%), AXA ASSURANCES GABON (11,9%) et à la SONAR BURKINA FASO (13,3%).**




**LE PODIUM : Les trois premières compagnies de chaque marché <sup>(1)</sup>**


Chiffres en milliers de francs CFA

 Bénin (BEN)			Primes Émises	Rang FANAF	 Burkina Faso (BFA)			Primes Émises	Rang FANAF	 Cameroun (CMR)			Primes Émises	Rang FANAF
1	Nsia Bénin	1 409 558	28	Saham Assurance	1 824 136	20	Activa Assurances	5 300 006	3					
2	L'Africaine des Assurances	1 351 886	29	Sté Nationale d'Assurances et de Réassurances	1 121 561	32	Saham Assurance	3 873 880	6					
3	Saham Assurance	477 016	51	Sunu Assurances SA	1 006 761	35	Saar Assurances	3 504 267	8					

 Centrafrique (CAF)			Primes Émises	Rang FANAF	 Congo Brazzaville (COG)			Primes Émises	Rang FANAF	 Côte d'Ivoire (CIV)			Primes Émises	Rang FANAF
1	Allianz Centrafrique Assurances	296 689	61	Assurances Générales du Congo	1 424 525	26	Saham Assurance CI	14 548 991	1					
2	Sunu Assurances	249 183	66	Nsia Congo	703 131	43	Sunu Assurances Iard	5 400 370	2					
3	–	–	–	Assurances et Réassurances du Congo	ND	ND	Allianz Côte d'Ivoire Assurances	4 537 753	4					

 Gabon (GAB)			Primes Émises	Rang FANAF	 Madagascar (MDG)			Primes Émises	Rang FANAF	 Mali (MLI)			Primes Émises	Rang FANAF
1	Assurances Industrielles et Commerciales Sa	3 508 941	7	Saham Assurance	1 253 488	31	Saham Assurance	3 327 345	9					
2	Omnium Gabonais d'assurances et de Réassurances	2 585 515	13	–	–	–	Allianz Mali Assurances	718 484	42					
3	Axa Assurances	2 364 208	14	–	–	–	Nouvelle Alliance d'Assurances Sa	647 323	44					

 Niger (NER)			Primes Émises	Rang FANAF	 Sénégal (SEN)			Primes Émises	Rang FANAF	 Tchad (TCD)			Primes Émises	Rang FANAF
1	Compagnie d'Assurances et de Réassurances du Niger	977 196	37	Allianz Sénégal Assurances	4 107 370	5	Star Nationale SA	2 057 690	15					
2	Sunu Assurances Iard Niger	786 973	41	Saham Assurances Sa	3 318 081	10	Sté Africaine d'Assurances et de Réassurances	1 849 927	17					
3	Sté Nigérienne d'Assurances et de Réassurances	284 258	64	Axa Assurances SA	2 645 830	12	–	–	–					

 Togo (TGO)			Primes Émises	Rang FANAF
1	Saham Assurance	1 907 724	16	
2	Allianz Togo Assurances	998 101	36	
3	Sunu Assurances Iard Togo	792 016	40	

(1) Guinée Conakry et Guinée Équatoriale : chiffres non disponibles

Source : FANAF 2019

Chiffres en milliers de francs CFA

Rang <sup>(1)</sup>		Compagnies	Pays	2017		2016 <sup>(1)</sup>		Δ PE 2017-2016
2017	2016			Primes émises	S/P <sup>(2)</sup>	Primes émises	S/P <sup>(2)</sup>	
1	1	SAHAM ASSURANCE CI	CIV	14 548 991	22,7%	15 732 637	19,4%	-7,5%
2	9	SUNU ASSURANCES IARD	CIV	5 400 370	133,9%	2 815 740	29,7%	91,8%
3	2	ACTIVA ASSURANCES	CMR	5 300 006	7,1%	6 449 343	27,5%	-17,8%
4	4	ALLIANZ COTE D'IVOIRE ASSURANCES	CIV	4 537 753	164,2%	4 941 980	35,0%	-8,2%
5	10	ALLIANZ SENEGAL ASSURANCES	SEN	4 107 370	15,7%	2 689 898	132,3%	52,7%
6	14	SAHAM ASSURANCE CMR	CMR	3 873 880	58,5%	2 192 853	-6,3%	76,7%
7	8	ASSURANCES INDUSTRIELLES ET COMMERCIALES SA	GAB	3 508 941	123,6%	2 886 586	23,5%	21,6%
8	43	SOCIETE AFRICAINE D'ASSURANCES ET DE REASSURANCE	CMR	3 504 267	39,9%	588 812	-34,1%	495,1%
9	7	SAHAM ASSURANCE MLI	MLI	3 327 345	11,8%	3 301 326	6,5%	0,8%
10	5	SAHAM ASSURANCES SA	SEN	3 318 081	-7,9%	3 805 079	19,2%	-12,8%
11	12	AXA ASSURANCES	CIV	2 751 190	89,9%	2 307 446	54,3%	19,2%
12	28	AXA ASSURANCES SA	SEN	2 645 830	179,3%	1 383 072	9,2%	91,3%
13	3	OMNIUM GABONAIS D'ASSURANCES ET DE REASSURANCES	GAB	2 585 515	32,5%	5 113 982	58,5%	-49,4%
14	18	AXA ASSURANCES GAB	GAB	2 364 208	56,5%	1 825 575	34,6%	29,5%
15	16	STAR NATIONALE SA	TCD	2 057 690	-7,7%	1 942 611	7,6%	5,9%
16	23	SAHAM ASSURANCE TGO	TGO	1 907 724	-31,6%	1 629 548	46,7%	17,1%
17	29	SOCIETE AFRICAINE D'ASSURANCES ET DE REASSURANCES	TCD	1 849 927	0,7%	1 372 193	26,5%	34,8%
18	13	NOUVELLE SOCIETE INTERAFRICAIN D'ASSURANCES (NSIA COTE D'IVOIRE)	CIV	1 848 455	316,9%	2 286 514	19,1%	-19,2%
19	15	AMSA ASSURANCES SEN	SEN	1 846 820	-4,4%	2 098 818	6,4%	-12,0%
20	33	SAHAM ASSURANCE BFA	BFA	1 824 136	3,3%	1 200 271	18,9%	52,0%
21	20	LA PREVOYANCE ASSURANCES SA	SEN	1 744 877	46,9%	1 704 748	82,3%	2,4%
22	22	AXA ASSURANCES CMR	CMR	1 719 927	5,3%	1 637 602	15,6%	5,0%
23	21	SONAM ASSURANCES SA	SEN	1 682 297	21,0%	1 639 307	31,7%	2,6%
24	11	NSIA SENEGAL ASSURANCES	SEN	1 670 104	38,0%	2 440 438	4,3%	-31,6%
25	31	ATLANTIQUE ASSURANCES COTE D'IVOIRE (AACI)	CIV	1 462 773	13,3%	1 286 039	11,1%	13,7%
26	25	ASSURANCES GENERALES DU CONGO	COG	1 424 525	-27,8%	1 491 062	71,8%	-4,5%
27	27	SAHAM ASSURANCE GABON	GAB	1 422 575	17,7%	1 385 814	129,9%	2,7%
28	30	NOUVELLE SOCIETE INTERAFRICAIN D'ASSURANCES (NSIA BENIN)	BEN	1 409 558	11,5%	1 316 353	20,3%	7,1%
29	24	L'AFRICAIN DES ASSURANCES	BEN	1 351 886	11,8%	1 565 941	133,5%	-13,7%
30	26	ALLIANZ CAMEROUN ASSURANCES	CMR	1 350 403	192,8%	1 466 535	22,6%	-7,9%
31	34	SAHAM ASSURANCE MDG	MDG	1 253 488	27,3%	1 191 352	23,5%	5,2%
32	32	SOCIETE NATIONALE D'ASSURANCES ET DE REASSURANCES	BFA	1 121 561	-85,4%	1 246 587	182,4%	-10,0%
33	6	NOUVELLE SOCIETE INTERAFRICAIN D'ASSURANCES (NSIA GABON)	GAB	1 114 253	-2,7%	3 465 059	87,6%	-67,8%
34	19	CHANAS ASSURANCES	CMR	1 035 805	26,2%	1 734 077	73,8%	-40,3%
35	39	SUNU ASSURANCES SA	BFA	1 006 761	53,7%	680 950	3,1%	47,8%
36	36	ALLIANZ TOGO ASSURANCES	TGO	998 101	94,9%	1 056 324	34,1%	-5,5%
37	35	COMPAGNIE D'ASSURANCES ET DE REASSURANCES DU NIGER	NER	977 196	-15,4%	1 132 526	3,1%	-13,7%
38	41	NOUVELLE SOCIETE INTERAFRICAIN D'ASSURANCES (NSIA CAMEROUN)	CMR	941 294	8,7%	632 544	-6,5%	48,8%
39	50	SALAMA ASSURANCES	SEN	872 886	62,5%	213 516	25,9%	308,8%
40	38	SUNU ASSURANCES IARD TOGO	TGO	792 016	30,5%	773 596	17,8%	2,4%
41	37	SUNU ASSURANCES IARD NIGER	NER	786 973	23,9%	879 430	10,6%	-10,5%
42	40	ALLIANZ MALI ASSURANCES	MLI	718 484	60,0%	660 862	160,7%	8,7%
43	17	NOUVELLE SOCIETE INTERAFRICAIN D'ASSURANCES (NSIA CONGO)	COG	703 131	304,7%	1 837 755	17,2%	-61,7%
44	42	NOUVELLE ALLIANCE D'ASSURANCES SA	MLI	647 323	91,1%	610 168	90,2%	6,1%
45	48	ZENITHE INSURANCE SA	CMR	602 047	24,7%	260 374	31,2%	131,2%

Chiffres en milliers de francs CFA

Rang <sup>(1)</sup>		Compagnies	Pays	2017		2016 <sup>(1)</sup>		△ PE 2017-2016
2017	2016			Primes émises	S/P <sup>(2)</sup>	Primes émises	S/P <sup>(2)</sup>	
46	45	SUNU ASSURANCES IARD SENEGAL	SEN	593 135	9,2%	450 374	-8,4%	31,7%
47	44	CNART ASSURANCES SA	SEN	529 747	140,9%	556 029	67,9%	-4,7%
48	49	L'AFRICAINNE D'ASSURANCES COTE D'IVOIRE (2ACI)	CIV	519 861	-7,9%	244 080	132,4%	113,0%
49	46	ASSURANCES LAFIA SA	MLI	505 444	76,5%	381 902	19,4%	32,3%
50	47	SUNU ASSURANCES IARD MALI	MLI	485 711	29,8%	369 512	2,1%	31,4%
<b>TOTAL DES 50 PREMIÈRES</b>						<b>104 552 641</b>		
<b>RAPPEL 2016<sup>(1)</sup></b>						<b>100 875 140</b>		

Source : FANAF 2019

(1) Chiffres et rangs 2016 revus au 31/12/2017

(2) S/P = charges sinistres / primes acquises

ND = non déterminé

Taux de change ARIARY / FCFA = 6,27936 (Saham Assurance Madagascar)

Les souscriptions incendie des 50 premières sociétés marquent le pas en 2017. Leur progression n'est que de 3,6%.

Dans cette branche, le marché ivoirien est dominant avec aux deux premières places SAHAM ASSURANCE avec 14,5 milliards FCFA et SUNU 5,4 milliards FCFA. ACTIVA CAMEROUN accède à la troisième place du podium incendie avec des souscriptions de 5,3 milliards FCFA.

A noter le recul du marché gabonais sur l'échiquier FANAF. Les sociétés locales sont en difficulté en incendie, ainsi OGAR qui était

classée quatrième en 2016 passe à la septième place, NSIA GABON passe de la septième à la treizième place en 2017, AXA GABON recule également, passant de la neuvième à la quatorzième place.

En une année les trois premières sociétés gabonaises ont perdu 3 milliards FCFA de primes incendie. Alors qu'elles totalisaient 11,4 milliards FCFA en 2016 elles ne réalisent que 8,4 milliards FCFA en 2017.



**MILLI RE**  
Since 1929



**90 YEARS ANNIVERSARY**  
Local Leader, Global Partner

Thanks to years of commitment, hardwork and our valued clients, Milli Re remains a preferred business partner for 90 years.

<p><b>Milli Reasürans T.A.Ş.</b> Head Office Maçka Cad. No:35 Şişli 34367 İstanbul, TURKEY P: +90 (212) 231 47 30 / info@millire.com</p>	<p><b>Singapore Branch</b> 24 Raffles Place # 17-04A Clifford Centre SINGAPORE 048621 P: +65 6499 9340 / singapore@millire.com</p>	<p><a href="http://www.millire.com">www.millire.com</a></p>
------------------------------------------------------------------------------------------------------------------------------------------------------	--------------------------------------------------------------------------------------------------------------------------------------------	-------------------------------------------------------------

ISBANK Subsidiary | 

## LE PODIUM : Les trois premières compagnies de chaque marché

Chiffres en milliers de francs CFA

Bénin (BEN)			Burkina Faso (BFA)			Cameroun (CMR)			
	Primes Émises	Rang FANAF		Primes Émises	Rang FANAF		Primes Émises	Rang FANAF	
1	Allianz Benin Assurances	454 323	34	Sté Nationale d'Assurances et de Réassurances	1 002 785	20	Axa Assurances	6 152 655	3
2	L'Africaine des Assurances	287 715	53	Allianz Burkina Assurances	669 864	23	Chanas Assurances	2 810 119	7
3	Nsia Bénin	161 941	65	Saham Assurance	626 168	25	ACTIVA ASSURANCES	2 359 778	8
Centrafrique (CAF)			Congo Brazzaville (COG)			Côte d'Ivoire (CIV)			
	Primes Émises	Rang FANAF		Primes Émises	Rang FANAF		Primes Émises	Rang FANAF	
1	Allianz Centrafrique Assurances	387 465	43	Assurances Générales du Congo	497 019	31	Saham Assurance CI	6 551 857	2
2	Sunu Assurances	25 562	82	Nsia Congo	408 707	40	Axa Assurances	4 114 656	4
3	-	-	-	Assurances et Réassurances du Congo	ND	ND	Nsia Côte d'Ivoire	2 091 798	9
Gabon (GAB)			Mali (MLI)			Niger (NER)			
	Primes Émises	Rang FANAF		Primes Émises	Rang FANAF		Primes Émises	Rang FANAF	
1	Omnium Gabonais d'assurances et de Réassurances	10 070 406	1	Saham Assurance	1 258 527	14	Compagnie d'Assurances et de Réassurances du Niger	452 726	35
2	Saham Assurance Gabon	3 613 460	5	Allianz Mali Assurances	1 138 808	16	Sté Nigérienne d'assurances et de Réassurances	341 299	48
3	Axa Assurances	1 743 317	12	Nouvelle Alliance d'Assurances SA	490 360	32	Sunu Assurances Iard Niger	138 966	67
Sénégal (SEN)			Tchad (TCD)			Togo (TGO)			
	Primes Émises	Rang FANAF		Primes Émises	Rang FANAF		Primes Émises	Rang FANAF	
1	Axa Assurances Sa	3 001 886	6	Star Nationale Sa	347 778	46	Star Nationale Sa	347 778	46
2	La Prévoyance Assurances Sa	1 763 346	11	Sté Africaine d'Assurances et de Réassurances	69 271	74	Sté Africaine d'Assurances et de Réassurances	69 271	74
3	Allianz Sénégal Assurances	1 160 695	15	-	-	-	-	-	

Source : FANAF 2019

(1) Guinée Conakry, Guinée Équatoriale et Madagascar : chiffres non disponibles

Chiffres en milliers de francs CFA

Rang <sup>(1)</sup>		Compagnies	Pays	2017		2016 <sup>(1)</sup>		Δ PE 2017-2016
2017	2016			Primes émises	S/P <sup>(2)</sup>	Primes émises	S/P <sup>(2)</sup>	
1	1	OMNIUM GABONAIS D'ASSURANCES ET DE REASSURANCES	GAB	10 070 406	-5,3%	12 122 573	3,4%	-16,9%
2	3	SAHAM ASSURANCE CI	CIV	6 551 857	3,8%	6 469 114	6,2%	1,3%
3	2	AXA ASSURANCES CMR	CMR	6 152 655	-7,7%	6 951 524	14,4%	-11,5%
4	4	AXA ASSURANCES	CIV	4 114 656	0,3%	3 987 700	18,4%	3,2%
5	6	SAHAM ASSURANCE GABON	GAB	3 613 460	3,8%	2 742 891	11,5%	31,7%
6	8	AXA ASSURANCES SA	SEN	3 001 886	-68,3%	2 599 903	82,9%	15,5%
7	5	CHANAS ASSURANCES	CMR	2 810 119	0,1%	3 058 442	-6,3%	-8,1%
8	11	ACTIVA ASSURANCES	CMR	2 359 778	62,9%	1 853 877	46,0%	27,3%
9	7	NOUVELLE SOCIETE INTERAFRICAIN D'ASSURANCES (NSIA COTE D'IVOIRE)	CIV	2 091 798	6,4%	2 674 970	45,9%	-21,8%
10	10	ALLIANZ COTE D'IVOIRE ASSURANCES	CIV	1 856 560	24,2%	1 981 264	18,4%	-6,3%
11	13	LA PREVOYANCE ASSURANCES SA	SEN	1 763 346	32,4%	1 354 869	43,6%	30,1%
12	12	AXA ASSURANCES GAB	GAB	1 743 317	7,3%	1 580 954	7,0%	10,3%
13	9	ZENITHE INSURANCE SA	CMR	1 533 935	3,8%	2 134 845	0,1%	-28,1%
14	17	SAHAM ASSURANCE MLI	MLI	1 258 527	12,5%	1 141 325	9,9%	10,3%
15	15	ALLIANZ SENEGAL ASSURANCES	SEN	1 160 695	20,1%	1 294 539	20,1%	-10,3%
16	20	ALLIANZ MALI ASSURANCES	MLI	1 138 808	22,6%	997 457	18,0%	14,2%
17	14	ALLIANZ CAMEROUN ASSURANCES	CMR	1 063 085	50,3%	1 340 398	36,3%	-20,7%
18	18	SOCIETE AFRICAINE D'ASSURANCES ET DE REASSURANCE	CMR	1 047 122	12,5%	1 139 921	1,7%	-8,1%
19	21	SONAM ASSURANCES SA	SEN	1 006 166	21,2%	867 316	72,4%	16,0%
20	19	SOCIETE NATIONALE D'ASSURANCES ET DE REASSURANCES	BFA	1 002 785	27,4%	1 020 998	12,1%	-1,8%
21	33	ASSURANCES INDUSTRIELLES ET COMMERCIALES SA	GAB	861 822	20,8%	468 764	16,1%	83,8%
22	48	AMSA ASSURANCES SEN	SEN	825 188	-26,2%	171 782	60,1%	380,4%
23	23	ALLIANZ BURKINA ASSURANCES	BFA	669 864	18,7%	734 154	4,0%	-8,8%
24	29	NSIA SENEGAL ASSURANCES	SEN	666 078	15,3%	540 369	23,0%	23,3%
25	22	SAHAM ASSURANCE BFA	BFA	626 168	42,3%	743 450	17,0%	-15,8%
26	30	SUNU ASSURANCES IARD	CIV	601 432	-0,3%	525 747	-5,6%	14,4%
27	50	SUNU ASSURANCES IARD GABON	GAB	598 880	1,6%	ND	ND	ND
28	35	ATLANTIQUE ASSURANCES COTE D'IVOIRE (AACI)	CIV	570 790	16,8%	421 757	26,8%	35,3%
29	28	SAHAM ASSURANCE CMR	CMR	546 045	27,8%	598 527	-44,4%	-8,8%
30	46	SAHAM ASSURANCES SA	SEN	539 111	0,2%	223 169	-5,0%	141,6%
31	16	ASSURANCES GENERALES DU CONGO	COG	497 019	93,6%	1 152 441	0,4%	-56,9%
32	45	NOUVELLE ALLIANCE D'ASSURANCES SA	MLI	490 360	93,2%	253 017	-17,5%	93,8%
33	32	COMPAGNIE PROFESSIONNELLE D'ASSURANCE (CPA)	CMR	489 943	5,8%	510 079	-1,5%	-3,9%
34	37	ALLIANZ BENIN ASSURANCES	BEN	454 323	17,2%	344 656	41,2%	31,8%
35	24	COMPAGNIE D'ASSURANCES ET DE REASSURANCES DU NIGER	NER	452 726	117,3%	707 022	48,4%	-36,0%
36	43	CORIS ASSURANCES SA	BFA	428 799	42,4%	278 996	2,1%	53,7%
37	47	SUNU ASSURANCES IARD MALI	MLI	426 877	29,4%	221 002	10,3%	93,2%
38	26	ASSURANCES LAFIA SA	MLI	419 105	51,0%	613 483	16,5%	-31,7%
39	38	SOCIETE IVOIRIENNE D'ASSURANCES MUTUELLES	CIV	413 788	15,2%	322 177	95,7%	28,4%
40	49	NOUVELLE SOCIETE INTERAFRICAIN D'ASSURANCES (NSIA CONGO)	COG	408 707	1,0%	70 340	54,9%	481,0%
41	31	CNART ASSURANCES SA	SEN	400 065	3,5%	518 864	8,1%	-22,9%
42	44	NSIA ASSURANCES	MLI	396 794	5,8%	270 587	21,9%	46,6%
43	39	ALLIANZ CENTRAFRIQUE ASSURANCES	CAF	387 465	-9,8%	315 868	57,5%	22,7%
44	25	NOUVELLE SOCIETE INTERAFRICAIN D'ASSURANCES (NSIA TOGO)	TGO	380 585	-3,7%	644 749	14,1%	-41,0%
45	36	SAHAM ASSURANCE TGO	TGO	349 977	0,3%	389 990	10,4%	-10,3%

Chiffres en milliers de francs CFA

Rang <sup>(1)</sup>		Compagnies	Pays	2017		2016 <sup>(1)</sup>		Δ PE 2017-2016
2017	2016			Primes émises	S/P <sup>(2)</sup>	Primes émises	S/P <sup>(2)</sup>	
46	27	STAR NATIONALE SA	TCD	347 778	-2,3%	612 415	-42,1%	-43,2%
47	42	ASKIA ASSURANCES SA	SEN	343 432	15,0%	281 285	6,0%	22,1%
48	40	SOCIETE NIGERIENNE D'ASSURANCES ET DE REASSURANCES	NER	341 299	21,1%	299 044	-1,1%	14,1%
49	41	COMPAGNIE D'ASSURANCE ET REASSURANCE SABU NYUMAN	MLI	334 604	13,1%	283 239	14,2%	18,1%
50	34	LES ASSURANCES BLEUES CNAR	MLI	326 500	19,9%	451 946	4,0%	-27,8%
<b>TOTAL DES 50 PREMIÈRES</b>						<b>69 936 485</b>		
<b>RAPPEL 2016<sup>(1)</sup></b>						<b>70 283 799</b>		

(1) Chiffres et rangs 2016 revus au 31/12/2017

(2) S/P = charges sinistres / primes acquises

ND = non déterminé

Source : FANAF 2019

En 2017, le chiffre d'affaires transport des sociétés étudiées recule de 0,5%. Il passe de 70,2 milliards FCFA en 2016 à 69,9 milliards FCFA en 2017.

**Malgré un recul de ses souscriptions de plus de 2 milliards FCFA, OGAR conserve la première place du classement suivi par SAHAM ASSURANCES COTE D'IVOIRE et AXA ASSURANCE CAMEROUN.**














Le classement général reste plus ou moins stable, seul fait remarquable ACTIVA passe de la treizième place avec 1,8 milliard FCFA de primes souscrites en 2016 à la huitième place en 2017 avec 2,3 milliards FCFA.

Les taux de sinistralité de nombreuses compagnies dégagent des bonis de liquidation sur 2016. AXA ASSURANCE CAMEROUN dégage un boni de 7,7% des primes acquises sur 2017 après un premier boni de 11,5% en 2016.

Les sinistralités les plus élevées ont été réalisées par la COMPAGNIE D'ASSURANCE ET DE RÉASSURANCE du Niger avec 117,3%, LES ASSURANCES GÉNÉRALES du Congo avec 93,6% et la société NOUVELLE ALLIANCE D'ASSURANCE du Mali avec 93,2%.

## LE PODIUM : Les trois premières compagnies de chaque marché

Chiffres en milliers de francs CFA

 Bénin (BEN)				Primes Émises	Rang FANAF	 Burkina Faso (BFA)				Primes Émises	Rang FANAF	 Cameroun (CMR)				Primes Émises	Rang FANAF
1	L'Africaine des Assurances	361 676	27	Sté Nationale d'Assurances et de Réassurances	465 095	20	Activa assurances	1 205 858	3								
2	La Générale des Assurances	214 764	41	Saham Assurance	459 762	22	Chanas Assurances	939 312	6								
3	Nsia Bénin	184 517	48	Sunu Assurances	217 891	40	Zenithe Insurance SA	671 123	10								
 Centrafrique (CAF)				Primes Émises	Rang FANAF	 Congo Brazzaville (COG)				Primes Émises	Rang FANAF	 Côte d'Ivoire (CIV)				Primes Émises	Rang FANAF
1	Allianz Centrafrique Assurances	39 718	77	Assurances Générales du Congo	752 044	7	Saham Assurance CI	1 709 001	1								
2	Sunu Assurances	36 974	78	Nsia Congo	269 015	31	Nsia Côte d'Ivoire	1 016 753	5								
3	–	–	–	–	–	–	Allianz Cote d'Ivoire Assurances	689 081	8								
 Gabon (GAB)				Primes Émises	Rang FANAF	 Madagascar (MDG)				Primes Émises	Rang FANAF	 Mali (MLI)				Primes Émises	Rang FANAF
1	Saham Assurance Gabon	1 343 289	2	Saham Assurance	217 706	41	Saham Assurance	570 158	15								
2	Assurances Industrielles et Commerciales SA	671 993	9	–	–	–	Nsia Assurances	249 693	34								
3	Nsia Gabon	468 162	19	–	–	–	Assurances Lafia Sa	240 825	35								
 Niger (NER)				Primes Émises	Rang FANAF	 Sénégal (SEN)				Primes Émises	Rang FANAF	 Tchad (TCD)				Primes Émises	Rang FANAF
1	Compagnie d'Assurances et de Réassurances du Niger	144 038	51	Sonam Assurances SA	1 050 367	4	Sté Africaine d'Assurances et de Réassurances	227 738	37								
2	Saham Assurances	127 501	54	Nsia Sénégal Assurances	592 126	13	Star Nationale Sa	223 187	38								
3	Sté Nigérienne d'Assurances et de Réassurances	70 177	66	Allianz Sénégal Assurances	577 575	14	–	–	–								
 Togo (TGO)				Primes Émises	Rang FANAF												
1	Nsia Togo	531 090	16														
2	OGAR SA	494 703	18														
3	Saham Assurance	218 033	39														

Source : FANAF 2019

[1] Guinée Conakry et Guinée Équatoriale: chiffres non disponibles



# BRANCHE : RESPONSABILITÉ CIVILE GÉNÉRALE

Chiffres en milliers de francs CFA

Rang <sup>(1)</sup>		Compagnies	Pays	2017		2016 <sup>(1)</sup>		Δ PE 2017-2016
2017	2016			Primes émises	S/P <sup>(2)</sup>	Primes émises	S/P <sup>(2)</sup>	
1	2	SAHAM ASSURANCE CI	CIV	1 709 001	32,2%	1 761 211	44,1%	-3,0%
2	1	SAHAM ASSURANCE GABON	GAB	1 343 289	8,9%	2 097 023	-5,2%	-35,9%
3	3	ACTIVA ASSURANCES	CMR	1 205 858	36,0%	1 307 917	113,0%	-7,8%
4	9	SONAM ASSURANCES SA	SEN	1 050 367	19,1%	737 770	27,2%	42,4%
5	6	NOUVELLE SOCIETE INTERAFRICAIN D'ASSURANCES	CIV	1 016 753	-68,4%	1 034 398	-6,4%	-1,7%
6	27	CHANAS ASSURANCES	CMR	939 312	61,8%	285 264	-15,1%	229,3%
7	8	ASSURANCES GENERALES DU CONGO	COG	752 044	-15,4%	759 339	27,2%	-1,0%
8	12	ALLIANZ COTE D'IVOIRE ASSURANCES	CIV	689 081	31,5%	658 069	-270,2%	4,7%
9	20	ASSURANCES INDUSTRIELLES ET COMMERCIALES SA	GAB	671 993	15,1%	353 746	-203,7%	90,0%
10	42	ZENITHE INSURANCE SA	CMR	671 123	-6,5%	176 231	-0,4%	280,8%
11	7	SUNU ASSURANCES IARD	CIV	660 428	-117,1%	975 181	76,0%	-32,3%
12	15	SAHAM ASSURANCE CMR	CMR	613 435	5,5%	498 788	-22,2%	23,0%
13	17	NSIA SENEGAL ASSURANCES	SEN	592 126	1,6%	382 152	-18,4%	54,9%
14	14	ALLIANZ SENEGAL ASSURANCES	SEN	577 575	48,4%	505 798	27,3%	14,2%
15	19	SAHAM ASSURANCE MLI	MLI	570 158	28,8%	372 743	-21,8%	53,0%
16	33	NOUVELLE SOCIETE INTERAFRICAIN D'ASSURANCES (NSIA TOGO)	TGO	531 090	37,7%	236 246	-26,4%	124,8%
17	10	SAHAM ASSURANCES SA	SEN	513 132	14,0%	713 427	33,8%	-28,1%
18	49	OGAR SA	TGO	494 703	1,2%	34 316	2,7%	1341,6%
19	5	NOUVELLE SOCIETE INTERAFRICAIN D'ASSURANCES (NSIA GABON)	GAB	468 162	37,1%	1 051 995	31,8%	-55,5%
20	22	SOCIETE NATIONALE D'ASSURANCES ET DE REASSURANCES	BFA	465 095	-20,1%	336 400	0,0%	38,3%
21	11	AXA ASSURANCES GAB	GAB	460 110	12,7%	700 884	27,6%	-34,4%
22	28	SAHAM ASSURANCE BFA	BFA	459 762	2,1%	277 852	6,6%	65,5%
23	25	ATLANTIQUE ASSURANCES COTE D'IVOIRE (AACI)	CIV	423 584	4,3%	309 127	-3,4%	37,0%
24	13	AMSA ASSURANCES SEN	SEN	413 427	159,7%	519 145	-24,2%	-20,4%
25	23	AXA ASSURANCES	CIV	376 939	-10,7%	335 630	61,9%	12,3%
26	16	ALLIANZ CAMEROUN ASSURANCES	CMR	362 243	-2,9%	430 426	71,9%	-15,8%
27	24	L'AFRICAIN DES ASSURANCES	BEN	361 676	-2,7%	334 825	7,5%	8,0%
28	21	SOCIETE AFRICAINE D'ASSURANCES ET DE REASSURANCE	CMR	325 855	-18,5%	344 973	-10,5%	-5,5%
29	18	OMNIUM GABONAIS D'ASSURANCES ET DE REASSURANCES	GAB	322 039	41,2%	373 425	-46,7%	-13,8%
30	26	AXA ASSURANCES SA	SEN	301 193	87,6%	307 952	-125,3%	-2,2%
31	48	NOUVELLE SOCIETE INTERAFRICAIN D'ASSURANCES (NSIA CONGO)	COG	269 015	-22,7%	52 643	-117,8%	411,0%
32	29	LA PREVOYANCE ASSURANCES SA	SEN	257 814	126,9%	255 324	40,4%	1,0%
33	31	AXA ASSURANCES CMR	CMR	257 272	-2,8%	250 753	-25,1%	2,6%
34	50	NSIA ASSURANCES	MLI	249 693	1,0%	31 256	-10,6%	698,9%
35	38	ASSURANCES LAFIA SA	MLI	240 825	155,5%	186 903	137,9%	28,9%
36	35	ASKIA ASSURANCES SA	SEN	228 053	54,4%	218 022	3,1%	4,6%
37	4	SOCIETE AFRICAINE D'ASSURANCES ET DE REASSURANCES	TCD	227 738	-44,9%	1 053 879	17,5%	-78,4%
38	34	STAR NATIONALE SA	TCD	223 187	9,4%	227 683	-1,7%	-2,0%
39	39	SAHAM ASSURANCE TGO	TGO	218 033	19,1%	182 959	59,5%	19,2%
40	32	SUNU ASSURANCES SA	BFA	217 891	11,0%	241 634	2,9%	-9,8%
41	44	SAHAM ASSURANCE MDG	MDG	217 706	3,6%	161 417	52,6%	34,9%
42	37	LA GENERALE DES ASSURANCES	BEN	214 764	-63,6%	215 544	83,6%	-0,4%
43	46	SUNU ASSURANCES IARD TOGO	TGO	203 713	37,8%	102 858	34,5%	98,1%
44	45	SALAMA ASSURANCES	SEN	199 851	-15,7%	136 700	14,0%	46,2%
45	41	L'AFRICAIN D'ASSURANCES COTE D'IVOIRE (2ACI)	CIV	193 301	-11,8%	176 233	-1,6%	9,7%

Chiffres en milliers de francs CFA

Rang <sup>(1)</sup>		Compagnies	Pays	2017		2016 <sup>(1)</sup>		Δ PE 2017-2016
2017	2016			Primes émises	S/P <sup>(2)</sup>	Primes émises	S/P <sup>(2)</sup>	
46	40	CNART ASSURANCES SA	SEN	192 383	34,4%	178 628	127,5%	7,7%
47	36	GARANTIE MUTUELLE DES CADRES (GMC)	CMR	185 912	7,6%	216 602	15,1%	-14,2%
48	30	NOUVELLE SOCIETE INTERAFRICAIN D'ASSURANCES (NSIA BENIN)	BEN	184 517	-24,4%	254 626	-56,1%	-27,5%
49	47	BENEFICIAL GENERAL INSURANCE SA	CMR	182 299	0,3%	68 804	18,5%	165,0%
50	43	ALLIANZ MALI ASSURANCES	MLI	176 119	110,5%	164 069	56,7%	7,3%
				<b>TOTAL DES 50 PREMIÈRES</b>		<b>23 681 639</b>		
				<b>RAPPEL 2016<sup>(1)</sup></b>		<b>22 588 790</b>		

Source : FANAF 2019

(1) Chiffres et rangs 2016 revus au 31/12/2017

(2) S/P = charges sinistres / Primes acquises

ND = non déterminé

Taux de change ARIARY / FCFA = 6,27936 (Saham Assurance Madagascar)

Le chiffre d'affaires responsabilité civile des 50 premières compagnies est en hausse de 4,8%. La société ARC du Congo qui figurait avec une prime de 21,2 milliards FCFA en 2016 a été retiré de l'étude FANAF réalisée par ATLAS.

SAHAM ASSURANCE Côte d'Ivoire qui occupait la troisième place du podium en 2016 monte sur la première marche en 2017 avec 1,7 milliard FCFA de chiffre d'affaires. Elle est suivie par une autre compagnie du groupe, SAHAM ASSURANCE Gabon. ACTIVA

complète le podium 2017 avec 1,2 milliard FCFA de chiffre d'affaires.

Comme noté pour les autres branches de nombreuses bonifications de sinistralité sont à signaler. Ces dernières sont à mettre à l'actif de SUNU ASSURANCE Côte d'Ivoire -117%, NSIA Côte d'Ivoire -68,4%, GÉNÉRALE DES ASSURANCES Bénin -63,6% et STAR NATIONALE Tchad -44,9%,

**NCA Re**  
Riviera ABATTA  
(Proximité supermarché AB Center)  
01 BP 5962 Abidjan 01  
Côte d'Ivoire

Tel : (225) 22 51 10 50  
Email : nuzain.abbey@nca-re.net ;  
demola.bukola@nca-re.net ;  
fati.gnakoua@nca-re.net ;  
jean-jacques.tahjanca-re.net ;  
patricia.bayala@nca-re.net ;  
abdoulaye.toure@nca-re.net ;  
dorfall@nca-re.net ;  
wakid.nasr@nca-re.net ;  
pakome.koffi@nca-re.net ;














Apporter des solutions aux besoins de nos clients par notre **REACTIVITE** et notre **PROFESSIONNALISME** en tenant compte des conditions changeantes du marché de la **REASSURANCE**.

**NOTRE MISSION**

**NOUVELLE COMPAGNIE AFRICAINE DE REASSURANCE**

## LE PODIUM : Les trois premières compagnies de chaque marché

Chiffres en milliers de francs CFA

 Bénin (BEN)				 Burkina Faso (BFA)				 Cameroun (CMR)			
		Primes Émises	Rang FANAF			Primes Émises	Rang FANAF			Primes Émises	Rang FANAF
1	L'Africaine des Assurances	4 527 676	9	Sté Nationale d'Assurances et de Réassurances	3 032 084	27	Axa Assurances	5 729 482	5		
2	Nsia Bénin	4 264 794	11	Union des Assurances du Burkina lardt	1 876 448	36	Saar Assurances	4 708 089	7		
3	La Générale des Assurances	625 713	62	Saham Assurance	1 833 633	38	Allianz Cameroun Assurances	4 112 028	12		
 Centrafrique (CAF)				 Congo Brazzaville (COG)				 Côte d'Ivoire (CIV)			
		Primes Émises	Rang FANAF			Primes Émises	Rang FANAF			Primes Émises	Rang FANAF
1	Sunu Assurances	939 375	55	Nsia Congo	2 526 294	29	Saham Assurance CI	15 438 905	1		
2	Allianz Centrafrique Assurances	101 768	88	Assurances Générales du Congo	1 212 483	51	Sunu Assurances lard	6 899 698	2		
3	–	–	–	Allianz Congo Assurances	ND	ND	Allianz Côte d'Ivoire Assurances	5 747 070	4		
 Gabon (GAB)				 Madagascar (MDG)				 Mali (MLI)			
		Primes Émises	Rang FANAF			Primes Émises	Rang FANAF			Primes Émises	Rang FANAF
1	Assurances Industrielles et Commerciales SA	6 628 095	3	Saham Assurance	114 607	86	Saham Assurance	1 665 505	41		
2	Omnium Gabonais d'Assurances et de Réassurances	4 506 840	10	–	–	–	Nouvelle Alliance d'Assurances Sa	1 485 934	46		
3	Axa Assurances	3 055 701	26	–	–	–	Assurances Lafia Sa	497 728	68		
 Niger (NER)				 Sénégal (SEN)				 Tchad (TCD)			
		Primes Émises	Rang FANAF			Primes Émises	Rang FANAF			Primes Émises	Rang FANAF
1	Sunu Assurances lard Niger	1 677 619	39	Nsia Sénégal Assurances	3 887 811	15	Sté Africaine d'Assurances et de Réassurances	2 069 410	34		
2	La Nigérienne d'assurances et de Réassurances	1 655 670	42	Allianz Sénégal Assurances	3 852 491	16	Star Nationale Sa	812 058	58		
3	Saham Assurances	910 766	56	Sonam Assurances Sa	3 831 445	17	–	–	–		
 Togo (TGO)											
		Primes Émises	Rang FANAF								
1	Nsia Togo	4 612 080	8								
2	Saham Assurance	3 452 658	21								
3	Sunu Assurances lard Togo	2 476 276	30								

Source : FANAF 2019

(1) Guinée Conakry et Guinée Équatoriale: chiffres non disponibles

## BRANCHE : ACCIDENTS CORPORELS ET MALADIE

Chiffres en milliers de francs CFA

Rang <sup>(1)</sup>		Compagnies	Pays	2017		2016 <sup>(1)</sup>		Δ PE 2017-2016
2017	2016			Primes émises	S/P <sup>(2)</sup>	Primes émises	S/P <sup>(2)</sup>	
1	1	SAHAM ASSURANCE CI	CIV	15 438 905	63,5%	14 128 936	63,1%	9,3%
2	2	SUNU ASSURANCES IARD	CIV	6 899 698	81,3%	7 079 275	72,8%	-2,5%
3	12	ASSURANCES INDUSTRIELLES ET COMMERCIALES SA	GAB	6 628 095	64,8%	3 895 498	74,0%	70,1%
4	5	ALLIANZ COTE D'IVOIRE ASSURANCES	CIV	5 747 070	64,5%	5 292 370	84,7%	8,6%
5	3	AXA ASSURANCES CMR	CMR	5 729 482	46,4%	5 662 482	65,5%	1,2%
6	10	NOUVELLE SOCIETE INTERAFRICAIN D'ASSURANCES	CIV	5 209 685	58,8%	4 162 072	48,3%	25,2%
7	4	SOCIETE AFRICAINE D'ASSURANCES ET DE REASSURANCE	CMR	4 708 089	69,0%	5 411 322	67,3%	-13,0%
8	15	NOUVELLE SOCIETE INTERAFRICAIN D'ASSURANCES (INSIA TOGO)	TGO	4 612 080	90,5%	3 695 223	62,2%	24,8%
9	7	L'AFRICAIN DES ASSURANCES	BEN	4 527 676	103,8%	4 598 399	78,3%	-1,5%
10	8	OMNIUM GABONAIS D'ASSURANCES ET DE REASSURANCES	GAB	4 506 840	72,1%	4 520 796	52,6%	-0,3%
11	11	NOUVELLE SOCIETE INTERAFRICAIN D'ASSURANCES (INSIA BENIN)	BEN	4 264 794	78,0%	3 920 316	68,2%	8,8%
12	22	ALLIANZ CAMEROUN ASSURANCES	CMR	4 112 028	81,4%	3 299 112	74,6%	24,6%
13	9	ACTIVA ASSURANCES	CMR	3 987 900	88,6%	4 394 578	76,4%	-9,3%
14	18	ATLANTIQUE ASSURANCES COTE D'IVOIRE (AACI)	CIV	3 908 913	78,9%	3 426 718	64,4%	14,1%
15	13	NSIA SENEGAL ASSURANCES	SEN	3 887 811	54,6%	3 877 680	66,2%	0,3%
16	20	ALLIANZ SENEGAL ASSURANCES	SEN	3 852 491	88,1%	3 357 391	64,1%	14,7%
17	14	SONAM MUTUELLE	SEN	3 831 445	76,4%	3 851 069	65,2%	-0,5%
18	16	AXA ASSURANCES SA	SEN	3 780 963	45,6%	3 652 814	82,8%	3,5%
19	17	AXA ASSURANCES	CIV	3 662 237	60,3%	3 556 634	60,0%	3,0%
20	19	CHANAS ASSURANCES	CMR	3 538 656	74,0%	3 401 014	71,7%	4,0%
21	26	SAHAM ASSURANCE TGO	TGO	3 452 658	77,9%	2 798 133	70,6%	23,4%
22	46	ZENITHE INSURANCE SA	CMR	3 391 881	31,4%	859 280	168,6%	294,7%
23	40	SAHAM ASSURANCE CMR	CMR	3 272 612	61,3%	1 424 964	65,6%	129,7%
24	23	NOUVELLE SOCIETE INTERAFRICAIN D'ASSURANCES (INSIA CAMEROUN)	CMR	3 131 575	48,7%	3 072 687	52,8%	1,9%
25	50	STANE ASSURANCES CÔTE D'IVOIRE SA	CIV	3 109 643	76,4%	ND	ND	ND
26	6	AXA ASSURANCES GAB	GAB	3 055 701	29,0%	4 766 103	81,4%	-35,9%
27	28	SOCIETE NATIONALE D'ASSURANCES ET DE REASSURANCES	BFA	3 032 084	74,5%	2 490 071	48,8%	21,8%
28	25	SAHAM ASSURANCES SA	SEN	2 963 962	71,2%	2 804 132	75,4%	5,7%
29	27	NOUVELLE SOCIETE INTERAFRICAIN D'ASSURANCES (INSIA CONGO)	COG	2 526 294	62,8%	2 748 607	61,1%	-8,1%
30	30	SUNU ASSURANCES IARD TOGO	TGO	2 476 276	66,1%	2 382 226	67,6%	3,9%
31	33	CNART ASSURANCES SA	SEN	2 432 265	75,3%	2 067 488	79,1%	17,6%
32	36	LA PREVOYANCE ASSURANCES SA	SEN	2 401 572	89,7%	1 795 572	76,4%	33,7%
33	21	NOUVELLE SOCIETE INTERAFRICAIN D'ASSURANCES (INSIA GABON)	GAB	2 259 492	87,0%	3 306 310	72,6%	-31,7%
34	38	SOCIETE AFRICAINE D'ASSURANCES ET DE REASSURANCES	TCD	2 069 410	87,7%	1 643 322	91,2%	25,9%
35	42	ASSURANCES DU GABON SA	GAB	2 040 318	112,1%	1 282 241	73,3%	59,1%
36	31	UNION DES ASSURANCES DU BURKINA IARDT	BFA	1 876 448	65,4%	2 310 262	74,7%	-18,8%
37	24	SOCIETE IVOIRIENNE D'ASSURANCES MUTUELLES	CIV	1 860 012	122,2%	3 006 505	99,2%	-38,1%
38	35	SAHAM ASSURANCE BFA	BFA	1 833 633	67,8%	1 831 080	64,5%	0,1%
39	45	SUNU ASSURANCES IARD NIGER	NER	1 677 619	79,2%	923 215	75,8%	81,7%
40	37	SUNU ASSURANCES SA	BFA	1 674 606	65,2%	1 654 858	66,3%	1,2%
41	32	SAHAM ASSURANCE MLI	MLI	1 665 505	62,2%	2 116 511	63,7%	-21,3%
42	34	LA NIGERIENNE D'ASSURANCE ET DE REASSURANCE	NER	1 655 670	83,7%	2 006 742	81,0%	-17,5%
43	49	OGAR SA	TGO	1 645 919	7,2%	119 698	88,4%	1275,1%
44	41	GROUPEMENT TOGOLAIS D'ASSURANCES (GTA-C2A)	TGO	1 575 719	84,2%	1 350 553	71,1%	16,7%
45	39	GARANTIE MUTUELLE DES CADRES (GMC)	CMR	1 519 728	63,8%	1 565 239	71,6%	-2,9%

Chiffres en milliers de francs CFA

Rang <sup>(1)</sup>		Compagnies	Pays	2017		2016 <sup>(1)</sup>		Δ PE 2017-2016
2017	2016			Primes émises	S/P <sup>(2)</sup>	Primes émises	S/P <sup>(2)</sup>	
46	44	NOUVELLE ALLIANCE D'ASSURANCES SA	MLI	1 485 934	67,7%	1 019 050	66,8%	ND
47	47	BENEFICIAL GENERAL INSURANCE SA	CMR	1 353 594	89,4%	787 707	64,5%	71,8%
48	48	SAAR ASSURANCE COTE D'IVOIRE	CIV	1 268 272	81,1%	429 831	77,2%	195,1%
49	43	ALLIANZ BURKINA ASSURANCES	BFA	1 234 894	76,9%	1 024 200	70,2%	20,6%
50	29	SAHAM ASSURANCE GABON	GAB	1 214 426	68,8%	2 483 578	81,6%	-51,1%
				<b>TOTAL DES 50 PREMIÈRES</b>		<b>167 992 580</b>		
				<b>RAPPEL 2016<sup>(1)</sup></b>		<b>151 253 864</b>		

Source : FANAF 2019

(1) Chiffres et rangs 2016 revus au 31/12/2017

(2) S/P = Charges sinistres / Primes acquises

ND = non déterminé

Taux de change ARIARY / FCFA = 6,27936 (Saham Assurance Madagascar)

**Les sociétés étudiées enregistrent une progression de 11% de leurs souscriptions maladie.** Le chiffre d'affaires de la branche passe de 151 milliards FCFA en 2016 à 168 milliards FCFA à fin 2017.

On retrouve quatre compagnies ivoiriennes dans le top dix dont deux occupent les premières places, **SAHAM ASSURANCE Côte d'Ivoire avec 15,4 milliards FCFA de primes et SUNU ASSURANCE IARD Côte d'Ivoire avec 6,9 milliards.** Pointe à la quatrième place une autre société ivoirienne ALLIANZ à 5,7 milliards.

C'est en maladie et accidents corporels que l'on retrouve les














**rapports sinistres à primes les plus élevés de toutes la zone FANAF.**

La sinistralité dépasse dans certains cas les 80% avec des pointes à plus de 100%, **L'AFRICAIN DES ASSURANCES Bénin (103,8%), LES ASSURANCES du Gabon (112,1%) et LA SOCIETE IVOIRIENNE D'ASSURANCE MUTUELLE (122,2%).**

Avec un chargement (frais généraux et commissions) élevé et une sinistralité non négligeable, **les sociétés de la zone FANAF dégagent, très souvent, un ratio combiné maladie de plus de 100%.**

**LE PODIUM : Les trois premières compagnies de chaque marché**

Chiffres en milliers de francs CFA

 <b>Bénin (BEN)</b>				 <b>Burkina Faso (BFA)</b>				 <b>Cameroun (CMR)</b>			
		Primes Émises	Rang FANAF			Primes Émises	Rang FANAF			Primes Émises	Rang FANAF
1	L'Africaine des Assurances	972 165	17		Sté Nationale d'Assurances et de Réassurances	2 340 541	2		Zenithe Insurance SA	2 373 636	1
2	Allianz Bénin Assurances	242 531	41		Allianz Burkina Assurances	326 609	32		Chanas Assurances	1 221 454	9
3	Saham Assurance	127 444	50		Générale des Assurances	285 302	35		Allianz Cameroun Assurances	1 204 023	10
 <b>Centrafrique (CAF)</b>				 <b>Congo Brazzaville (COG)</b>				 <b>Côte d'Ivoire (CIV)</b>			
		Primes Émises	Rang FANAF			Primes Émises	Rang FANAF			Primes Émises	Rang FANAF
1	Allianz Centrafrique Assurances	50 412	59		Nsia Congo	653 704	21		Nsia Côte d'Ivoire	1 703 805	4
2	–	–	–		Assurances Générales du Congo	637 359	23		Saham Assurance CI	1 664 877	5
3	–	–	–		–	–	–		Allianz Côte d'Ivoire Assurances	1 544 720	7
 <b>Gabon (GAB)</b>				 <b>Madagascar (MDG)</b>				 <b>Mali (MLI)</b>			
		Primes Émises	Rang FANAF			Primes Émises	Rang FANAF			Primes Émises	Rang FANAF
1	Assurances Industrielles et Commerciales SA	1 103 069	13		Saham Assurance	886 125	18		Saham Assurance	1 273 293	8
2	Saham Assurance Gabon	292 509	34		–	–	–		Assurances Lafia Sa	511 773	25
3	Omnium Gabonais d'Assurances et de Réassurances	257 969	38		–	–	–		Nsia Assurances	438 230	28
 <b>Niger (NER)</b>				 <b>Sénégal (SEN)</b>				 <b>Tchad (TCD)</b>			
		Primes Émises	Rang FANAF			Primes Émises	Rang FANAF			Primes Émises	Rang FANAF
1	Sté Nigérienne d'assurances et de Réassurances	237 042	43		Askia Assurances SA	2 144 611	3		Star Nationale SA	462 794	27
2	Compagnie d'Assurances et de Réassurances du Niger	139 551	49		Sonac SA	1 614 099	6		–	–	–
3	SAHAM ASSURANCES	80 051	54		Sonam Assurances Sa	1 186 614	11		–	–	–
 <b>Togo (TGO)</b>											
		Primes Émises	Rang FANAF								
1	Saham Assurance	359 369	30								
2	Nsia Togo	313 692	33								
3	Groupement Togolais d'assurances (Gta-C2a)	249 496	39								

Source : FANAF 2019

(1) Guinée Conakry et Guinée Équatoriale: chiffres non disponibles

Chiffres en milliers de francs CFA

Rang <sup>(1)</sup>		Compagnies	Pays	2017		2016 <sup>(1)</sup>		△ PE 2017-2016
2017	2016			Primes émises	S/P <sup>(2)</sup>	Primes émises	S/P <sup>(2)</sup>	
1	4	ZENITHE INSURANCE SA	CMR	2 373 636	1,2%	1 967 364	-0,2%	20,7%
2	1	SOCIETE NATIONALE D'ASSURANCES ET DE REASSURANCES	BFA	2 340 541	37,9%	3 065 823	6,3%	-23,7%
3	2	ASKIA ASSURANCES SA	SEN	2 144 611	34,5%	2 740 281	18,3%	-21,7%
4	5	NOUVELLE SOCIETE INTERAFRICAIN D'ASSURANCES	CIV	1 703 805	-53,2%	1 862 164	-10,0%	-8,5%
5	9	SAHAM ASSURANCE CI	CIV	1 664 877	8,3%	1 371 355	64,7%	21,4%
6	8	SONAC SA	SEN	1 614 099	28,7%	1 518 636	21,5%	6,3%
7	6	ALLIANZ COTE D'IVOIRE ASSURANCES	CIV	1 544 720	45,2%	1 701 840	18,5%	-9,2%
8	13	SAHAM ASSURANCE MLI	MLI	1 273 293	-21,3%	1 176 893	61,5%	8,2%
9	11	CHANAS ASSURANCES	CMR	1 221 454	28,2%	1 254 880	30,8%	-2,7%
10	12	ALLIANZ CAMEROUN ASSURANCES	CMR	1 204 023	80,4%	1 190 939	38,9%	1,1%
11	10	SONAM ASSURANCES SA	SEN	1 186 614	66,8%	1 353 455	20,0%	-12,3%
12	18	COMPAGNIE NATIONALE D'ASSURANCE AGRICOLE DU SENEGAL (CNAAS)	SEN	1 109 411	78,7%	864 120	37,1%	28,4%
13	7	ASSURANCES INDUSTRIELLES ET COMMERCIALES SA	GAB	1 103 069	10,8%	1 600 199	28,2%	-31,1%
14	15	SERENITY ASSURANCES	CIV	1 077 712	2,6%	1 130 170	0,1%	-4,6%
15	17	ALLIANZ SENEGAL ASSURANCES	SEN	1 032 039	10,6%	999 979	110,9%	3,2%
16	23	AXA ASSURANCES	CIV	992 497	-43,2%	616 086	165,3%	61,1%
17	16	L'AFRICAIN DES ASSURANCES	BEN	972 165	2,3%	1 066 996	36,8%	-8,9%
18	24	SAHAM ASSURANCE MDG	MDG	886 125	94,6%	607 868	25,4%	45,8%
19	33	ACTIVA ASSURANCES	CMR	837 040	86,9%	309 340	-8,3%	170,6%
20	14	AXA ASSURANCES CMR	CMR	763 094	8,7%	1 160 354	97,6%	-34,2%
21	48	NOUVELLE SOCIETE INTERAFRICAIN D'ASSURANCES (NSIA CONGO)	COG	653 704	19,1%	-	ND	100,0%
22	19	LA PREVOYANCE ASSURANCES SA	SEN	648 692	60,0%	858 683	58,1%	-24,5%
23	20	ASSURANCES GENERALES DU CONGO	COG	637 359	-28,7%	845 727	32,1%	-24,6%
24	27	COMPAGNIE PROFESSIONNELLE D'ASSURANCE (CPA)	CMR	594 520	0,3%	474 539	-0,3%	25,3%
25	25	ASSURANCES LAFIA SA	MLI	511 773	61,1%	544 828	35,7%	-6,1%
26	42	SALAMA ASSURANCES	SEN	476 423	-1,0%	100 615	-5,4%	373,5%
27	21	STAR NATIONALE SA	TCD	462 794	-1,2%	816 669	26,1%	-43,3%
28	38	NSIA ASSURANCES	MLI	438 230	87,7%	213 448	47,7%	105,3%
29	29	SAHAM ASSURANCE CMR	CMR	427 031	17,9%	408 567	10,6%	4,5%
30	32	SAHAM ASSURANCE TGO	TGO	359 369	95,2%	326 955	47,1%	9,9%
31	49	ASSURANCES LA PROVIDENCE DU SENEGAL SA	SEN	353 367	0,0%	ND	ND	ND
32	40	ALLIANZ BURKINA ASSURANCES	BFA	326 609	42,6%	184 960	43,6%	76,6%
33	28	NOUVELLE SOCIETE INTERAFRICAIN D'ASSURANCES (NSIA TOGO)	TGO	313 692	39,0%	457 898	57,1%	-31,5%
34	30	SAHAM ASSURANCE GABON	GAB	292 509	-446,6%	384 632	87,6%	-24,0%
35	35	GENERALE DES ASSURANCES	BFA	285 302	-48,3%	254 279	110,8%	12,2%
36	3	SOCIETE AFRICAINE D'ASSURANCES ET DE REASSURANCE	CMR	276 583	-102,4%	2 018 798	37,3%	-86,3%
37	37	ATLANTIQUE ASSURANCES COTE D'IVOIRE (AACI)	CIV	265 462	113,8%	228 984	34,0%	15,9%
38	39	OMNIUM GABONAIS D'ASSURANCES ET DE REASSURANCES	GAB	257 969	34,3%	211 329	33,8%	22,1%
39	44	GROUPEMENT TOGOLAIS D'ASSURANCES (GTA-C2A)	TGO	249 496	18,3%	80 801	60,5%	208,8%
40	31	ALLIANZ MALI ASSURANCES	MLI	244 946	7,0%	335 732	13,4%	-27,0%
41	36	ALLIANZ BENIN ASSURANCES	BEN	242 531	19,3%	234 623	-22,7%	3,4%
42	46	ASSURANCES & REASSURANCES AFRICAINES SA (AREA SA)	CMR	242 255	-7,8%	42 849	1,6%	465,4%
43	34	SOCIETE NIGERIENNE D'ASSURANCES ET DE REASSURANCES	NER	237 042	0,5%	275 134	6,5%	-13,8%
44	45	ATLAS ASSURANCES	CIV	200 741	-4,0%	73 590	30,2%	172,8%
45	22	SOCIETE IVOIRIENNE D'ASSURANCES MUTUELLES	CIV	199 563	-13,8%	757 461	-5,7%	-73,7%

Chiffres en milliers de francs CFA

Rang <sup>(1)</sup>		Compagnies	Pays	2017		2016 <sup>(1)</sup>		Δ PE 2017-2016
2017	2016			Primes émises	S/P <sup>(2)</sup>	Primes émises	S/P <sup>(2)</sup>	
46	26	SAHAM ASSURANCE BFA	BFA	187 076	49,3%	504 250	12,8%	-62,9%
47	47	CNART ASSURANCES SA	SEN	162 954	-33,0%	40 388	255,7%	303,5%
48	50	ATLANTIQUE ASSURANCES Mali IARD SA (AAM SA)	MLI	142 628	13,8%	ND	ND	ND
49	41	COMPAGNIE D'ASSURANCES ET DE REASSURANCES DU NIGER	NER	139 551	178,7%	181 224	47,8%	-23,0%
50	43	SAHAM ASSURANCE BEN	BEN	127 444	17,1%	83 633	2,6%	52,4%
<b>TOTAL DES 50 PREMIÈRES</b>						<b>37 002 440</b>		
<b>RAPPEL 2016<sup>(1)</sup></b>						<b>38 499 338</b>		

(1) Chiffres et rangs 2016 revus au 31/12/2017

(2) S/P = charges sinistres / primes acquises

ND = non déterminé

Taux de change ARIARY / FCFA = 6,27936 (Saham Assurance Madagascar)

Source : FANAF 2019

En 2017, le chiffre d'affaires de la branche risques divers recule de 3,8%. Alors que les primes émises s'élevaient à 38,5 milliards FCFA en 2016, elles tombent à 37 milliards FCFA en 2017.

**La branche risques divers souvent délaissée par les leaders** profite aux compagnies de taille moyenne comme ZENITHE Cameroun qui passe de la cinquième place du classement en 2016

à la première en 2017. Montent sur le podium deux autres sociétés de taille moyenne **LA SONAR Burkina Faso à la deuxième place et ASKIA ASSURANCE (Sénégal) à la troisième place.**





• Société créée en 1976 • 41 Etats membres africains

Nous déployons nos **Forces**  
Misons sur notre **Proximité**  
Explorons toutes les **Possibilités**  
Pour une **Protection**  
Optimale de nos clients



NOTATION FINANCIÈRE



*Africa Re fait partie du top  
40 des compagnies de  
réassurance de la planète  
(classement S&P)*

# [ Le classement des compagnies vie par branche

## LE PODIUM : Les trois premières compagnies de chaque marché

Chiffres en milliers de francs CFA

Bénin (BEN)				Burkina Faso (BFA)			Cameroun (CMR)		
		Primes Émises	Rang FANAF		Primes Émises	Rang FANAF		Primes Émises	Rang FANAF
1	Sunu Assurances Vie Bénin	6 332 434	21	Sté Nationale d'Assurances et de Réassurances Vie	8 316 055	15	Allianz Cameroun Assurances Vie	17 983 670	5
2	Saham Assurance Vie	4 023 026	25	Union des Assurances du Burkina Vie	7 455 651	16	Sunu Assurances Vie Cameroun	11 750 444	7
3	Nsia Vie Bénin	3 626 745	30	Sunu Assurances Vie	4 017 522	26	Beneficial Life Insurance SA	11 222 008	8

Congo Brazzaville (COG)				Côte d'Ivoire (CIV)			Gabon (GAB)		
		Primes Émises	Rang FANAF		Primes Émises	Rang FANAF		Primes Émises	Rang FANAF
1	Assurances Générales du Congo - Vie (Agc-Vie)	3 001 653	34	Sunu Assurances Vie Côte d'Ivoire	48 742 935	1	Sunu Assurances Vie Gabon	10 710 031	9
2	Nsia Vie Congo	1 600 246	41	Nsia Vie Côte d'Ivoire	28 853 110	2	Omnium Gabonais d'Assurances et de Réassurances Vie	9 817 441	12
3	—	—	—	Saham Assurance Vie	23 510 882	3	Nsia Vie Gabon	2 090 282	37

Mali (MLI)				Niger (NER)			Sénégal (SEN)		
		Primes Émises	Rang FANAF		Primes Émises	Rang FANAF		Primes Émises	Rang FANAF
1	Sté Nouvelle d'Assurances Vie (Sonavie)	4 005 829	27	Sunu Assurances Vie Niger	5 381 803	23	Sonam Assurances Vie Mutuelle	14 190 792	6
2	Saham Assurance Vie Mali	2 141 497	36	Compagnie Nouvelle d'Assurances Vie	439 428	54	Amsa Assurances Vie	10 405 403	10
3	Nsia Vie Mali	1 988 742	38	—	—	—	Sunu Assurances Vie	9 805 132	13

Tchad (TCD)				Togo (TGO)		
		Primes Émises	Rang FANAF		Primes Émises	Rang FANAF
1	Star Vie SA	868 965	50	Groupement Togolais d'Assurances Vie	10 098 794	11
2	—	—	—	Sunu Assurances Vie Togo	5 413 657	22
3	—	—	—	Nsia Vie Togo	3 578 942	31

Source : FANAF 2019

[1] Guinée Conakry: chiffres non disponibles

Chiffres en milliers de francs CFA

Rang <sup>(1)</sup>		Compagnies	Pays	Primes émises <sup>(1)</sup>		Δ PE 2017-2016
2017	2016			2017	2016	
1	1	SUNU ASSURANCES VIE COTE D'IVOIRE	CIV	48 742 935	43 678 320	11,6%
2	2	NSIA VIE COTE D'IVOIRE	CIV	28 853 110	26 097 996	10,6%
3	3	SAHAM ASSURANCE VIE	CIV	23 510 882	20 690 560	13,6%
4	4	ALLIANZ COTE D'IVOIRE ASSURANCES VIE	CIV	20 857 324	18 725 340	11,4%
5	5	ALLIANZ CAMEROUN ASSURANCES VIE	CMR	17 983 670	18 670 865	-3,7%
6	8	SONAM ASSURANCES VIE MUTUELLE	SEN	14 190 792	10 023 910	41,6%
7	9	SUNU ASSURANCES VIE CAMEROUN	CMR	11 750 444	9 107 172	29,0%
8	6	BENEFICIAL LIFE INSURANCE SA	CMR	11 222 008	10 322 873	8,7%
9	12	SUNU ASSURANCES VIE GABON	GAB	10 710 031	8 219 495	30,3%
10	13	AMSA ASSURANCES VIE	SEN	10 405 403	8 026 423	29,6%
11	7	GROUPEMENT TOGOLAIS D'ASSURANCES VIE	TGO	10 098 794	10 246 322	-1,4%
12	11	OMNIUM GABONAIS D'ASSURANCES ET DE REASSURANCES VIE	GAB	9 817 441	9 044 763	8,5%
13	16	SUNU ASSURANCES VIE	SEN	9 805 132	7 669 666	27,8%
14	10	LA LOYALE VIE	CIV	9 016 269	9 074 638	-0,6%
15	17	SOCIETE NATIONALE D'ASSURANCES ET DE REASSURANCES VIE	BFA	8 316 055	7 306 720	13,8%
16	19	UNION DES ASSURANCES DU BURKINA VIE	BFA	7 455 651	6 569 646	13,5%
17	18	BELIFE INSURANCE SA	CIV	7 275 430	6 701 831	8,6%
18	14	NSIA VIE SENEGAL	SEN	7 274 448	7 731 670	-5,9%
19	15	ACTIVA VIE	CMR	7 269 842	7 722 994	-5,9%
20	20	ALLIANZ SENEGAL ASSURANCES VIE	SEN	7 104 970	6 208 863	14,4%
21	21	SUNU ASSURANCES VIE BENIN	BEN	6 332 434	5 459 843	16,0%
22	24	SUNU ASSURANCES VIE TOGO	TGO	5 413 657	4 061 004	33,3%
23	22	SUNU ASSURANCES VIE NIGER	NER	5 381 803	5 004 160	7,5%
24	26	ATLANTIQUE ASSURANCES VIE	CIV	4 970 174	4 032 225	23,3%
25	28	SAHAM ASSURANCE VIE	BEN	4 023 026	3 712 946	8,4%
26	39	SUNU ASSURANCES VIE	BFA	4 017 522	1 573 080	155,4%
27	23	SOCIETE NOUVELLE D'ASSURANCES VIE (SONAVIE)	MLI	4 005 829	4 408 056	-9,1%
28	27	SAAR VIE	CMR	3 898 174	3 795 772	2,7%
29	31	ALLIANZ BURKINA ASSURANCES VIE	BFA	3 684 993	3 389 789	8,7%
30	30	NSIA VIE BENIN	BEN	3 626 745	3 408 344	6,4%
31	25	NSIA VIE TOGO	TGO	3 578 942	4 060 694	-11,9%
32	32	SAHAM ALL LIFE INSURANCE CAMEROUN	CMR	3 441 092	3 258 907	5,6%
33	33	BENEFICIAL LIFE	TGO	3 261 633	3 159 773	3,2%
34	29	ASSURANCES GENERALES DU CONGO - VIE (AGC-VIE)	COG	3 001 653	3 689 032	-18,6%
35	35	L'AFRICAINNE VIE BENIN	BEN	2 762 447	2 674 874	3,3%
36	42	SAHAM ASSURANCE VIE MALI	MLI	2 141 497	1 409 169	52,0%
37	36	NSIA VIE GABON	GAB	2 090 282	2 352 363	-11,1%
38	34	NSIA VIE MALI	MLI	1 988 742	3 146 471	-36,8%
39	40	LA SENEGALAISE DE L'ASSURANCE VIE (SENVIE)	SEN	1 803 578	1 431 333	26,0%
40	45	NSIA VIE ASSURANCES	CMR	1 610 311	1 230 749	30,8%
41	37	NSIA VIE CONGO	COG	1 600 246	2 043 654	-21,7%
42	43	GENERALE DES ASSURANCES VIE	BFA	1 567 548	1 359 120	15,3%
43	41	SAAR VIE SENEGAL	SEN	1 406 625	1 430 522	-1,7%
44	44	CIF VIE	BFA	1 403 350	1 301 831	7,8%
45	48	L'ALLIANCE AFRICAINE D'ASSURANCE VIE	CIV	1 249 380	770 449	62,2%

Chiffres en milliers de francs CFA

Rang <sup>(1)</sup>		Compagnies	Pays	Primes émises <sup>(1)</sup>		Δ PE 2017-2016
2017	2016			2017	2016	
46	46	CIF ASSURANCE -VIE TOGO	TGO	1 225 399	994 123	23,3%
47	49	CORIS ASSURANCE VIE	BFA	1 054 405	739 688	42,5%
48	50	CIF ASSURANCES VIE	BEN	1 022 409	728 749	40,3%
49	38	ATLANTIQUE ASSURANCE BENIN VIE (EX. ARGG)	BEN	910 917	1 573 785	-42,1%
50	47	STAR VIE SA	TCD	868 965	848 233	2,4%
51	-	SAHAM ASSURANCES VIE	BFA	706 197	-	-
52	52	SAAR VIE	CIV	594 636	498 424	19,3%
53	-	SAHAM ASSURANCE VIE- TOGO	TGO	534 158	-	-
54	51	COMPAGNIE NOUVELLE D'ASSURANCES VIE	NER	439 428	594 232	-26,1%
55	-	SAHAM ASSURANCES VIE GABON	GAB	93 241	-	-
56	55	AXA COTE D'IVOIRE VIE	CIV	42 481	5 247	709,6%
<b>Total marché 2017<sup>(2)</sup></b>				<b>398 300 000</b>		
<b>Total marché 2016<sup>(1) et (2)</sup></b>				<b>356 500 000</b>		

Source : FANAF 2019

(1) Chiffres et rangs 2016 revus au 31/12/2017

ND = non déterminé

(2) Chiffres pour 16 pays

Comme lors des exercices précédents, les assurances vie connaissent une croissance nettement supérieure à la branche non vie. **En 2017 la vie a enregistré une croissance de 11,7% contre 1,8% pour la non vie.**

A eux seuls, trois pays totalisent 66% de l'ensemble des souscriptions qui s'élèvent à 398 milliards FCFA en 2017.

**Les premières places du classement sont monopolisées par les sociétés ivoiriennes.** Le leader incontesté de la branche reste












SUNU ASSURANCE VIE Côte d'Ivoire avec 48,7 milliards FCFA. NSIA VIE Côte d'Ivoire, deuxième, arrive loin derrière avec 28,8 milliards FCFA.

Les cinq premières place du classement 2017 et 2016 sont occupées par les mêmes sociétés.

# LES ASSURANCES INDIVIDUELLES

## LE PODIUM : Les trois premières compagnies de chaque marché

Chiffres en milliers de francs CFA

 Bénin (BEN)				 Burkina Faso (BFA)				 Cameroun (CMR)			
		Primes Émises	Rang FANAF			Primes Émises	Rang FANAF			Primes Émises	Rang FANAF
1	Saham Assurance Vie	2 432 804	18	Union des Assurances du Burkina Vie	5 812 414	7	Beneficial Life Insurance SA	9 903 874	4		
2	Sunu Assurances Vie Bénin	1 920 569	22	Sté Nationale d'Assurances et de Réassurances Vie	4 406 348	11	Activa Vie	5 073 877	9		
3	L'Africaine Vie Benin	1 293 138	27	Allianz Burkina Assurances Vie	1 478 281	25	Sunu Assurances Vie Cameroun	3 280 194	14		
 Congo Brazzaville (COG)				 Côte d'Ivoire (CIV)				 Gabon (GAB)			
		Primes Émises	Rang FANAF			Primes Émises	Rang FANAF			Primes Émises	Rang FANAF
1	Nsia Vie Congo	1 018 443	32	Sunu Assurances Vie Côte d'Ivoire	20 896 951	1	Omnium Gabonais d'Assurances et de Réassurances Vie	7 155 788	5		
2	Assurances Générales du Congo - Vie (Agc-Vie)	277 028	48	Saham Assurance Vie	17 416 328	2	Nsia Vie Gabon	1 381 748	26		
3	–	–	–	Nsia Vie Côte d'Ivoire	17 187 478	3	Sunu Assurances Vie Gabon	1 272 112	28		
 Mali (MLI)				 Niger (NER)				 Sénégal (SEN)			
		Primes Émises	Rang FANAF			Primes Émises	Rang FANAF			Primes Émises	Rang FANAF
1	Sté Nouvelle d'Assurances Vie (Sonavie)	1 658 437	24	Sunu Assurances Vie Niger	1 697 154	23	Allianz Sénégal Assurances Vie	3 500 650	12		
2	Saham Assurance Vie Mali	853 681	39	Compagnie Nouvelle d'Assurances Vie	332 163	74	Sonam Assurances Vie Mutuelle	2 862 129	16		
3	Nsia Vie Mali	778 750	40	–	–	–	Sunu Assurances Vie	1 133 657	31		
 Tchad (TCD)				 Togo (TGO)							
		Primes Émises	Rang FANAF			Primes Émises	Rang FANAF				
1	Star Vie SA	237 247	49	Sunu Assurances Vie Togo	3 390 166	13					
2	–	–	–	Groupement Togolais d'Assurances Vie	3 204 464	15					
3	–	–	–	Beneficial Life	2 358 052	19					

Source : FANAF 2019

Chiffres en milliers de francs CFA

Rang <sup>(1)</sup>		Compagnies	Pays	Primes émises <sup>(1)</sup>		Δ PE 2017-2016
2017	2016			2017	2016	
1	1	SUNU ASSURANCES VIE COTE D'IVOIRE	CIV	20 896 951	18 597 124	12,4%
2	2	SAHAM ASSURANCE VIE	CIV	17 416 328	15 724 949	10,8%
3	3	NSIA VIE COTE D'IVOIRE	CIV	17 187 478	15 535 687	10,6%
4	4	BENEFICIAL LIFE INSURANCE SA	CMR	9 903 874	9 298 065	6,5%
5	6	OMNIUM GABONAIS D'ASSURANCES ET DE REASSURANCES VIE	GAB	7 155 788	6 453 150	10,9%
6	5	BELIFE INSURANCE SA	CIV	6 938 470	6 482 590	7,0%
7	8	UNION DES ASSURANCES DU BURKINA VIE	BFA	5 812 414	5 285 969	10,0%
8	7	LA LOYALE VIE	CIV	5 288 371	5 592 188	-5,4%
9	9	ACTIVA VIE	CMR	5 073 877	5 244 082	-3,2%
10	13	ATLANTIQUE ASSURANCES VIE	CIV	4 526 124	3 420 512	32,3%
11	11	SOCIETE NATIONALE D'ASSURANCES ET DE REASSURANCES VIE	BFA	4 406 348	3 746 235	17,6%
12	17	ALLIANZ SENEGAL ASSURANCES VIE	SEN	3 500 650	2 916 961	20,0%
13	19	SUNU ASSURANCES VIE TOGO	TGO	3 390 166	2 847 198	19,1%
14	10	SUNU ASSURANCES VIE CAMEROUN	CMR	3 280 194	4 690 983	-30,1%
15	15	GROUPEMENT TOGOLAIS D'ASSURANCES VIE	TGO	3 204 464	3 303 033	-3,0%
16	20	SONAM ASSURANCES VIE MUTUELLE	SEN	2 862 129	2 385 943	20,0%
17	12	ALLIANZ CAMEROUN ASSURANCES VIE	CMR	2 708 415	3 648 878	-25,8%
18	21	SAHAM ASSURANCE VIE	BEN	2 432 804	2 345 734	3,7%
19	16	BENEFICIAL LIFE	TGO	2 358 052	3 128 773	-24,6%
20	18	SAHAM ALL LIFE INSURANCE CAMEROUN	CMR	2 230 976	2 901 796	-23,1%
21	43	ALLIANZ COTE D'IVOIRE ASSURANCES VIE	CIV	1 956 858	430 983	354,0%
22	22	SUNU ASSURANCES VIE BENIN	BEN	1 920 569	1 676 565	14,6%
23	25	SUNU ASSURANCES VIE NIGER	NER	1 697 154	1 518 228	11,8%
24	24	SOCIETE NOUVELLE D'ASSURANCES VIE (SONAVIE)	MLI	1 658 437	1 567 517	5,8%
25	14	ALLIANZ BURKINA ASSURANCES VIE	BFA	1 478 281	3 389 789	-56,4%
26	26	NSIA VIE GABON	GAB	1 381 748	1 373 207	0,6%
27	27	L'AFRICAINNE VIE BENIN	BEN	1 293 138	1 357 770	-4,8%
28	28	SUNU ASSURANCES VIE GABON	GAB	1 272 112	1 107 475	14,9%
29	33	SAAR VIE	CMR	1 230 797	916 835	34,2%
30	34	L'ALLIANCE AFRICAINE D'ASSURANCE VIE	CIV	1 140 397	834 615	36,6%
31	29	SUNU ASSURANCES VIE	SEN	1 133 657	1 041 957	8,8%
32	30	NSIA VIE CONGO	COG	1 018 443	1 013 134	0,5%
33	37	LA SENEGALAISE DE L'ASSURANCE VIE (SENVIE)	SEN	1 002 838	786 503	27,5%
34	36	SAAR VIE SENEGAL	SEN	948 499	821 241	15,5%
35	31	CIF ASSURANCE -VIE TOGO	TGO	937 205	994 123	-5,7%
36	23	ATLANTIQUE ASSURANCE BENIN VIE (EX. ARGG)	BEN	910 909	1 573 785	-42,1%
37	35	NSIA VIE BENIN	BEN	887 617	824 184	7,7%
38	40	CIF ASSURANCES VIE	BEN	853 767	645 541	32,3%
39	41	SAHAM ASSURANCE VIE MALI	MLI	853 681	624 738	36,6%
40	32	NSIA VIE MALI	MLI	778 750	945 885	-17,7%
41	42	NSIA VIE SENEGAL	SEN	481 336	557 644	-13,7%
42	44	SAAR VIE	CIV	439 221	380 832	15,3%
43	39	NSIA VIE TOGO	TGO	421 606	658 841	-36,0%
44	47	CIF VIE	BFA	414 175	263 724	57,0%
45	50	SUNU ASSURANCES VIE	BFA	398 682	94 461	322,1%

# LES ASSURANCES INDIVIDUELLES

Chiffres en milliers de francs CFA

Rang <sup>(1)</sup>		Compagnies	Pays	Primes émises <sup>(1)</sup>		Δ PE 2017-2016
2017	2016			2017	2016	
46	38	AMSA ASSURANCES VIE	SEN	383 509	772 313	-50,3%
47	45	COMPAGNIE NOUVELLE D'ASSURANCES VIE	NER	332 163	379 531	-12,5%
48	46	ASSURANCES GENERALES DU CONGO - VIE (AGC-VIE)	COG	277 028	314 631	-12,0%
49	48	STAR VIE SA	TCD	237 247	190 084	24,8%
50	49	GENERALE DES ASSURANCES VIE	BFA	199 096	185 002	7,6%
51	-	SAHAM ASSURANCES VIE	BFA	142 989	-	-
52	51	NSIA VIE ASSURANCES	CMR	95 100	30 198	214,9%
53	-	SAHAM ASSURANCE VIE- TOGO	TGO	64 371	-	-
54	54	AXA COTE D'IVOIRE VIE	CIV	41 642	4 206	890,1%
55	53	CORIS ASSURANCE VIE	BFA	28 600	11 974	138,9%
56	-	SAHAM ASSURANCES VIE GABON	GAB	10 179	-	-
<b>Total marché 2017<sup>(2)</sup></b>				<b>168 800 000</b>		
<b>Total marché 2016<sup>(1)et (2)</sup></b>				<b>156 200 000</b>		

Source : FANAF 2019

(1) Chiffres et rangs 2016 revus au 31/12/2017

ND = non déterminé

(2) Chiffres pour 14 pays

La branche individuelle représente 42% de l'ensemble des souscriptions vie en 2017. Cette sous-catégorie a connu une croissance de 8% en 2017.

FCFA), SAHAM (17,4 milliards FCFA) et NSIA (17,1 milliards FCFA). Arrive en quatrième position et loin derrière le trio de tête BENEFICIAL LIFE Cameroun avec 9 milliards FCFA.

**On y retrouve les deux principaux marchés, Côte d'Ivoire et Cameroun auxquels se joignent le Gabon et le Burkina Faso.** Les trois premières sociétés sont ivoiriennes, SUNU (20,9 milliards












#### Remarque:

Les chiffres marchés incluent l'ensemble des sociétés de la zone FANAF, y compris celles qui n'ont pas adressé leurs données au Secrétariat Général de la Fédération



## LE PODIUM : Les trois premières compagnies de chaque marché

Chiffres en milliers de francs CFA

 Bénin (BEN)				 Burkina Faso (BFA)				 Cameroun (CMR)			
		Primes Émises	Rang FANAF			Primes Émises	Rang FANAF			Primes Émises	Rang FANAF
1	Sunu Assurances Vie Bénin	4 098 698	13	Sté Nationale d'Assurances et de Réassurances Vie	3 909 707	14	Allianz Cameroun Assurances Vie	15 275 255	3		
2	Nsia Vie Bénin	2 712 544	21	Sunu Assurances Vie	3 408 999	17	Sunu Assurances Vie Cameroun	8 470 250	7		
3	Saham Assurance Vie	1 590 222	29	Allianz Burkina Assurances Vie	2 206 712	25	Saar Vie	2 667 377	22		
 Congo Brazzaville (COG)				 Côte d'Ivoire (CIV)				 Gabon (GAB)			
		Primes Émises	Rang FANAF			Primes Émises	Rang FANAF			Primes Émises	Rang FANAF
1	Assurances Générales du Congo - Vie (Agc-Vie)	2 724 625	20	Sunu Assurances Vie Côte d'Ivoire	27 298 478	1	Sunu Assurances Vie Gabon	8 092 211	9		
2	Nsia Vie Congo	552 381	44	Allianz Côte d'Ivoire Assurances Vie	18 900 466	2	Omnium Gabonais d'Assurances et de Réassurances Vie	2 661 653	23		
3	—	—	—	Nsia Vie Côte d'Ivoire	11 666 277	4	Nsia Vie Gabon	640 057	41		
 Mali (MLI)				 Niger (NER)				 Sénégal (SEN)			
		Primes Émises	Rang FANAF			Primes Émises	Rang FANAF			Primes Émises	Rang FANAF
1	Sté Nouvelle d'Assurances Vie (Sonavie)	2 347 392	24	Sunu Assurances Vie Niger	3 326 590	18	Sonam Assurances Vie Mutuelle	11 328 663	5		
2	Saham Assurance Vie Mali	1 287 816	34	Compagnie Nouvelle d'Assurances Vie	107 265	52	Amsa Assurances Vie	10 021 894	6		
3	Nsia Vie Mali	1 181 539	36	—	—	—	Sunu Assurances Vie	8 260 595	8		
 Tchad (TCD)				 Togo (TGO)							
		Primes Émises	Rang FANAF			Primes Émises	Rang FANAF				
1	Star Vie SA	631 718	42	Groupement Togolais d'Assurances Vie	6 894 330	10					
2	—	—	—	Nsia Vie Togo	3 131 827	19					
3	—	—	—	Sunu Assurances Vie Togo	1 816 287	27					

Source : FANAF 2019

Chiffres en milliers de francs CFA

Rang <sup>(1)</sup>		Compagnies	Pays	Primes émises <sup>(1)</sup>		Δ PE 2017-2016
2017	2016			2017	2016	
1	1	SUNU ASSURANCES VIE COTE D'IVOIRE	CIV	27 298 478	24 651 571	10,7%
2	2	ALLIANZ COTE D'IVOIRE ASSURANCES VIE	CIV	18 900 466	18 294 357	3,3%
3	3	ALLIANZ CAMEROUN ASSURANCES VIE	CMR	15 275 255	15 021 987	1,7%
4	4	NSIA VIE COTE D'IVOIRE	CIV	11 666 277	10 694 822	9,1%
5	5	SONAM ASSURANCES VIE MUTUELLE	SEN	11 328 663	7 637 967	48,3%
6	6	AMSA ASSURANCES VIE	SEN	10 021 894	7 254 110	38,2%
7	10	SUNU ASSURANCES VIE CAMEROUN	CMR	8 470 250	5 211 862	62,5%
8	9	SUNU ASSURANCES VIE	SEN	8 260 595	6 301 981	31,1%
9	11	SUNU ASSURANCES VIE GABON	GAB	8 092 211	5 201 241	55,6%
10	8	GROUPEMENT TOGOLAIS D'ASSURANCES VIE	TGO	6 894 330	6 943 289	-0,7%
11	7	NSIA VIE SENEGAL	SEN	6 771 386	7 135 926	-5,1%
12	12	SAHAM ASSURANCE VIE	CIV	6 094 554	4 965 611	22,7%
13	14	SUNU ASSURANCES VIE BENIN	BEN	4 098 698	3 517 688	16,5%
14	13	SOCIETE NATIONALE D'ASSURANCES ET DE REASSURANCES VIE	BFA	3 909 707	3 560 485	9,8%
15	15	LA LOYALE VIE	CIV	3 727 898	3 482 450	7,0%
16	18	ALLIANZ SENEGAL ASSURANCES VIE	SEN	3 604 320	3 291 902	9,5%
17	28	SUNU ASSURANCES VIE	BFA	3 408 999	1 306 039	161,0%
18	19	SUNU ASSURANCES VIE NIGER	NER	3 326 590	3 185 554	4,4%
19	17	NSIA VIE TOGO	TGO	3 131 827	3 352 179	-6,6%
20	16	ASSURANCES GENERALES DU CONGO - VIE (AGC-VIE)	COG	2 724 625	3 374 401	-19,3%
21	23	NSIA VIE BENIN	BEN	2 712 544	2 542 082	6,7%
22	20	SAAR VIE	CMR	2 667 377	2 878 937	-7,3%
23	22	OMNIUM GABONAIS D'ASSURANCES ET DE REASSURANCES VIE	GAB	2 661 653	2 591 613	2,7%
24	21	SOCIETE NOUVELLE D'ASSURANCES VIE (SONAVIE)	MLI	2 347 392	2 840 539	-17,4%
25	52	ALLIANZ BURKINA ASSURANCES VIE	BFA	2 206 712	-	-
26	24	ACTIVA VIE	CMR	2 164 964	2 401 812	-9,9%
27	32	SUNU ASSURANCES VIE TOGO	TGO	1 816 287	1 045 480	73,7%
28	29	UNION DES ASSURANCES DU BURKINA VIE	BFA	1 643 237	1 283 677	28,0%
29	26	SAHAM ASSURANCE VIE	BEN	1 590 222	1 367 212	16,3%
30	31	NSIA VIE ASSURANCES	CMR	1 486 788	1 171 604	26,9%
31	27	L'AFRICAIN VIE BENIN	BEN	1 469 309	1 317 104	11,6%
32	30	GENERALE DES ASSURANCES VIE	BFA	1 368 452	1 174 118	16,6%
33	34	BENEFICIAL LIFE INSURANCE SA	CMR	1 318 134	1 024 808	28,6%
34	37	SAHAM ASSURANCE VIE MALI	MLI	1 287 816	784 431	64,2%
35	43	SAHAM ALL LIFE INSURANCE CAMEROUN	CMR	1 210 116	357 111	238,9%
36	25	NSIA VIE MALI	MLI	1 181 539	2 159 101	-45,3%
37	38	CORIS ASSURANCE VIE	BFA	1 025 805	727 714	41,0%
38	33	CIF VIE	BFA	989 175	1 038 107	-4,7%
39	51	BENEFICIAL LIFE	TGO	885 483	550	16089,9%
40	40	LA SENEGALAISE DE L'ASSURANCE VIE (SENVIE)	SEN	800 740	644 830	24,2%
41	36	NSIA VIE GABON	GAB	640 057	948 525	-32,5%
42	39	STAR VIE SA	TCD	631 718	658 149	-4,0%
43	-	SAHAM ASSURANCES VIE	BFA	563 208	-	-
44	35	NSIA VIE CONGO	COG	552 381	995 215	-44,5%
45	-	SAHAM ASSURANCE VIE- TOGO	TGO	469 787	-	-

Chiffres en milliers de francs CFA

Rang <sup>(1)</sup>		Compagnies	Pays	Primes émises <sup>(1)</sup>		Δ PE 2017-2016
2017	2016			2017	2016	
46	42	SAAR VIE SENEGAL	SEN	449 326	599 103	-25,0%
47	41	ATLANTIQUE ASSURANCES VIE	CIV	444 050	611 713	-27,4%
48	46	BELIFE INSURANCE SA	CIV	299 961	182 947	64,0%
49	54	CIF ASSURANCE -VIE TOGO	TGO	288 194	-	-
50	48	CIF ASSURANCES VIE	BEN	168 642	83 208	102,7%
51	47	SAAR VIE	CIV	155 415	117 592	32,2%
52	44	COMPAGNIE NOUVELLE D'ASSURANCES VIE	NER	107 265	214 701	-50,0%
53	-	SAHAM ASSURANCES VIE GABON	GAB	83 062	-	-
54	49	L'ALLIANCE AFRICAINE D'ASSURANCE VIE	CIV	22 733	4 144	448,6%
55	50	AXA COTE D'IVOIRE VIE	CIV	840	1 041	-19,3%
58	55	ATLANTIQUE ASSURANCE BENIN VIE (EX. ARGG)	BEN	-	-	-
				<b>Total marché 2017<sup>(2)</sup></b>	<b>211 200 000</b>	
				<b>Total marché 2016<sup>(1) et (2)</sup></b>	<b>182 600 000</b>	

Source : FANAF 2019

(1) Chiffres et rangs 2016 revus au 31/12/2017

ND = non déterminé

(2) Chiffres pour 14 pays

La branche collective représente plus de 50% du chiffre d'affaires total de la vie. Pour rappel la FANAF scinde la branche vie en trois sous-catégories : collectives, individuelles et acceptations de réassurance.

Le classement de 2017 reprend avec peu de changement les mêmes acteurs qu'en 2016. **SUNU ASSURANCES VIE Côte d'Ivoire est la première compagnie en branche individuelle et également en branche collective.** ALLIANZ place deux de ses filiales, Côte d'Ivoire et Cameroun en deuxième et troisième position.

**Le groupe SAHAM est pratiquement absent de la branche collective**, la première filiale du groupe, SAHAM ASSURANCE VIE Côte d'Ivoire n'arrive qu'en douzième position alors que la deuxième filiale SAHAM ASSURANCE VIE Bénin n'occupe que la vingt neuvième position.

#### Remarque:

Les chiffres marchés incluent l'ensemble des sociétés de la zone FANAF, y compris celles qui n'ont pas adressé leurs données au Secrétariat Général de la Fédération

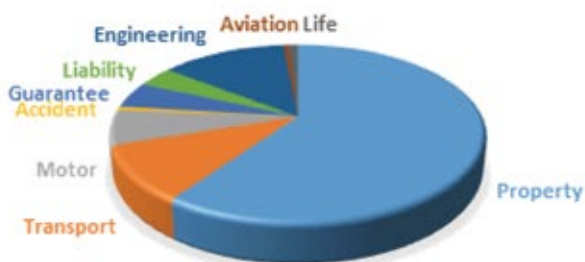


AVENI-RE, le Réassureur de proximité, a clôturé son exercice 2017 sur un bénéfice net de 1,551 milliard FCFA (2,83 millions USD), en hausse de 29% par rapport à 2016. Le chiffre d'affaires s'établissait à 16,367 milliards FCFA (29,95 millions USD) au cours de la même période. Les fonds propres ont enregistré une augmentation de 7,517 milliards FCFA (13,75 millions USD) pour atteindre les 18,873 milliards FCFA (34,53 millions USD) en 2017.

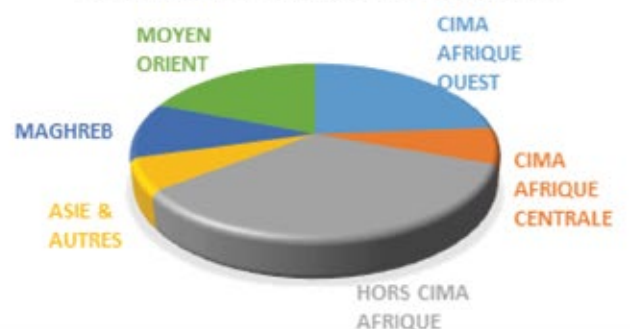
Grace à une meilleure maîtrise des acceptations, le ratio sinistres à primes s'est amélioré et se situe à 37,04% contre de 56,21% en 2016. Enfin, le ratio combiné du réassureur s'élève à 78,09%.

Au cours de l'exercice 2017, AVENI-RE a procédé à une augmentation de son capital social qui est passé de 10 à 16 milliards FCFA (16 à 29,28 millions USD) et sera porté à 22 milliards FCFA (40 millions USD) à fin 2019.

#### CHIFFRE D'AFFAIRES PAR BRANCHE



#### CHIFFRE D'AFFAIRES PAR ZONE



# PRINCIPAUX INDICATEURS

## 1 Performances techniques

Intitulé	2012	2013	2014	2015	2016	2017
Primes émises brutes	10 313 753	12 186 004	13 568 092	15 368 651	16 225 469	16 366 807
Ratios sinistres à primes (charge sinistres/primes acquises)	56,53%	42,61%	49,45%	44,19%	56,21%	37,04%
Ratios combinés (%)	91,80%	96,00%	96,00%	86,60%	90,12%	78,09%

## 2 Performance Financière

Intitulé	2012	2013	2014	2015	2016	2017
Résultat net (après impôts en milliers de FCFA)	938 575	660 103	800 180	956 187	1 201 579	1 550 840
Fonds propres (en millions de FCFA)	9 910	10 177	10 658	11 356	12 198	18 873

## LES CAPACITÉS 2017

2017

### ZONE AFRIQUE (CIMA, WAICA, COMESA,...)

Montants en FCFA

BRANCHES	TRAITES	FACULTATIVES
Incendie & RA, Risques divers & Risques Techniques	1 000 000 000	7 500 000 000
Transports (Facultés & corps)	500 000 000	1 000 000 000
Automobile, responsabilité Civile	1 000 000 000	2 000 000 000
Caution	800 000 000	800 000 000
Vie	100 000 000	700 000 000
Risques Energétiques	500 000 000	3 750 000 000

### MONDE ARABE (MAGHREB, MOYEN ORIENT, PAYS DU GOLF...)

Montants en FCFA

BRANCHES	FACULTATIVES
Incendie & RA, Risques divers & Risques Techniques	3 000 000 000
Transports (Facultés & Corps)	1 000 000 000



# [ Les Groupes d'Assurance

## Les groupes d'assurance en 2017

Chiffres en millions de francs CFA



### Groupe NSIA

<b>Jean Kacou Diagou</b>	Nbre de Filiales* :	16
Président directeur général	Nbre de Filiales Non vie :	8
	Nbre de Filiales Vie :	8

	Valeur	Rang
Primes émises totales	119 080	3
Primes émises non vie	68 457	2
Primes émises vie	50 623	2
Rapport sinistres à primes non vie	56%	4
Taux de chargement non vie	47%	4
Ratio combiné non vie	103%	5
Productivité par salarié	159,8	3



### Groupe SAHAM

<b>Moulay Hafid Elalamy</b>	Nbre de Filiales* :	17
Président	Nbre de Filiales Non vie :	10
	Nbre de Filiales Vie :	7

	Valeur	Rang
Primes émises totales	153 378	1
Primes émises non vie	118 928	1
Primes émises vie	34 450	4
Rapport sinistres à primes non vie	34%	2
Taux de chargement non vie	33%	1
Ratio combiné non vie	66%	1
Productivité par salarié	194,4	2



### Groupe AXA

<b>Michel Hascoët</b>	Nbre de Filiales* :	5
Président directeur général en charge de l'Afrique subsaharienne	Nbre de Filiales Non vie :	4
	Nbre de Filiales Vie :	1

	Valeur	Rang
Primes émises totales	62 413	5
Primes émises non vie	62 371	3
Primes émises vie	42	5
Rapport sinistres à primes non vie	32%	1
Taux de chargement non vie	38%	2
Ratio combiné non vie	70%	2
Productivité par salarié	214,9	1



### Groupe ALLIANZ

<b>Delphine Maidou Traoré</b>	Nbre de Filiales* :	12
COO Afrique	Nbre de Filiales Non vie :	8
	Nbre de Filiales Vie :	4

	Valeur	Rang
Primes émises totales	110 970	4
Primes émises non vie	61 339	4
Primes émises vie	49 631	3
Rapport sinistres à primes non vie	46%	3
Taux de chargement non vie	43%	3
Ratio combiné non vie	89%	3
Productivité par salarié	149,2	4



### Groupe SUNU

<b>Pathé Dione</b>	Nbre de Filiales* :	16
Président directeur général	Nbre de Filiales Non vie :	8
	Nbre de Filiales Vie :	8

	Valeur	Rang
Primes émises totales	146 929	2
Primes émises non vie	44 775	5
Primes émises vie	102 154	1
Rapport sinistres à primes non vie	89%	5
Taux de chargement non vie	49%	5
Ratio combiné non vie	97%	4
Productivité par salarié	138,8	5

\* Nombre de filiales étudiées

Les classements qui suivent sont établis à partir des chiffres fournis par la FANAF

## PRIMES ÉMISES : VIE ET NON VIE

### Groupe SAHAM

Chiffres en millions de francs CFA

Compagnies	Catégorie	Pays	Primes émises <sup>(1)</sup>		Résultats d'exploitation <sup>(1)</sup>	
			2017	2016	2017	2016
SAHAM ASSURANCE CI	NV	CIV	52 486	51 182	5 993	5 119
SAHAM ASSURANCE VIE	V	CIV	23 511	20 691	1 114	1 119
SAHAM ASSURANCE GABON	NV	GAB	11 609	13 243	-2 975	-2 603
SAHAM ASSURANCE	NV	CMR	10 822	7 097	411	1 273
SAHAM ASSURANCE	NV	MLI	10 208	10 075	1 121	1 308
SAHAM ASSURANCES SA	NV	SEN	8 934	9 110	206	256
SAHAM ASSURANCE	NV	TGO	8 553	7 373	333	999
SAHAM ASSURANCE	NV	BFA	7 829	7 276	551	477
SAHAM ASSURANCE VIE	V	BEN	4 023	3 713	-165	102
SAHAM ALL LIFE INSURANCE CAMEROUN	V	CMR	3 441	3 259	-173	-280
SAHAM ASSURANCE	NV	MDG	3 205	3 226	428	195
SAHAM ASSURANCES	NV	NER	3 101	2 595	269	159
SAHAM ASSURANCE	NV	BEN	2 181	1 636	181	3
SAHAM ASSURANCE VIE MALI	V	MLI	2 141	1 409	120	33
SAHAM ASSURANCES VIE*	V	BFA	706	-	-160	-
SAHAM ASSURANCE VIE- TOGO*	V	TGO	534	-	-143	-
SAHAM ASSURANCES VIE GABON*	V	GAB	93	-	-109	-
<b>TOTAL GROUPE SAHAM</b>			<b>153 378</b>	<b>141 885</b>	<b>7 000</b>	<b>8 160</b>

\*Nouvelles créations: pas de chiffres disponibles en 2016

### Groupe NSIA

Chiffres en millions de francs CFA

Compagnies	Catégorie	Pays	Primes émises <sup>(1)</sup>		Résultats d'exploitation <sup>(1)</sup>	
			2017	2016	2017	2016
NSIA VIE COTE D'IVOIRE	V	CIV	28 853	26 098	-537	-499
NSIA COTE D'IVOIRE	NV	CIV	16 091	18 011	2 987	2 688
NSIA SENEGAL ASSURANCES	NV	SEN	8 968	9 588	750	1 460
NSIA BENIN	NV	BEN	8 838	9 563	-1 039	53
NSIA GABON	NV	GAB	8 825	14 067	-707	256
NSIA CONGO	NV	COG	8 619	8 826	227	-1 260
NSIA TOGO	NV	TGO	7 686	7 447	-3 169	1 352
NSIA VIE SENEGAL	V	SEN	7 274	7 732	807	1 024
NSIA CAMEROUN	NV	CMR	7 211	7 117	-271	545
NSIA VIE BENIN	V	BEN	3 627	3 408	-111	305
NSIA VIE TOGO	V	TGO	3 579	4 061	-347	-98
NSIA ASSURANCES	NV	MLI	2 220	1 613	230	-389
NSIA VIE GABON	V	GAB	2 090	2 352	2 272	185
NSIA VIE MALI	V	MLI	1 989	3 146	-361	17
NSIA VIE ASSURANCES	V	CMR	1 610	1 231	-151	59
NSIA VIE CONGO	V	COG	1 600	2 044	127	34
<b>TOTAL GROUPE NSIA</b>			<b>119 080</b>	<b>126 305</b>	<b>708</b>	<b>5 731</b>



## Groupe SUNU

Chiffres en millions de francs CFA

Compagnies	Catégorie	Pays	Primes émises <sup>(1)</sup>		Résultats d'exploitation <sup>(1)</sup>	
			2017	2016	2017	2016
SUNU ASSURANCES VIE COTE D'IVOIRE	V	CIV	48 743	43 678	325	2 630
SUNU ASSURANCES IARD	NV	CIV	18 086	15 792	-504	1 673
SUNU ASSURANCES VIE CAMEROUN	V	CMR	11 750	9 107	220	-3
SUNU ASSURANCES VIE GABON	V	GAB	10 710	8 219	158	-484
SUNU ASSURANCES VIE	V	SEN	9 805	7 670	247	253
SUNU ASSURANCES VIE BENIN	V	BEN	6 332	5 460	35	330
SUNU ASSURANCES SA	NV	BFA	5 493	4 459	655	392
SUNU ASSURANCES VIE TOGO	V	TGO	5 414	4 061	64	236
SUNU ASSURANCES VIE NIGER	V	NER	5 382	5 004	392	858
SUNU ASSURANCES IARD TOGO	NV	TGO	5 138	5 096	156	200
SUNU ASSURANCES IARD SENEGAL	NV	SEN	5 086	4 031	711	593
SUNU ASSURANCES IARD NIGER	NV	NER	4 203	4 063	48	316
SUNU ASSURANCES VIE	V	BFA	4 018	1 573	57	-203
SUNU ASSURANCES IARD GABON*	NV	GAB	2 595	ND	-1 150	ND
SUNU ASSURANCES	NV	CAF	2 283	2 291	56	257
SUNU ASSURANCES IARD MALI	NV	MLI	1 889	1 650	367	187
<b>TOTAL GROUPE SUNU</b>			<b>146 929</b>	<b>122 154</b>	<b>1 837</b>	<b>7 235</b>

\*Nouvelle création: pas de chiffres disponibles en 2016

## Groupe ALLIANZ

Chiffres en millions de francs CFA

Compagnies	Catégorie	Pays	Primes émises <sup>(1)</sup>		Résultats d'exploitation <sup>(1)</sup>	
			2017	2016	2017	2016
ALLIANZ COTE D'IVOIRE ASSURANCES VIE	V	CIV	20 857	18 725	2 360	1 557
ALLIANZ COTE D'IVOIRE ASSURANCES	NV	CIV	18 841	19 354	2 360	2 011
ALLIANZ CAMEROUN ASSURANCES VIE	V	CMR	17 984	18 671	2 148	1 775
ALLIANZ CAMEROUN ASSURANCES	NV	CMR	13 672	13 399	3 046	3 243
ALLIANZ SENEGAL ASSURANCES	NV	SEN	13 138	11 386	634	565
ALLIANZ SENEGAL ASSURANCES VIE	V	SEN	7 105	6 209	270	89
ALLIANZ BURKINA ASSURANCES	NV	BFA	4 953	5 037	1 035	810
ALLIANZ MALI ASSURANCES	NV	MLI	4 232	4 139	541	422
ALLIANZ BURKINA ASSURANCES VIE	V	BFA	3 685	3 390	391	401
ALLIANZ CENTRAFRIQUE ASSURANCES	NV	CAF	2 356	2 141	584	357
ALLIANZ TOGO ASSURANCES	NV	TGO	2 244	2 400	236	171
ALLIANZ BENIN ASSURANCES	NV	BEN	1 903	2 041	55	106
<b>TOTAL GROUPE ALLIANZ</b>			<b>110 970</b>	<b>106 892</b>	<b>13 658</b>	<b>11 507</b>

## Groupe AXA

Chiffres en millions de francs CFA

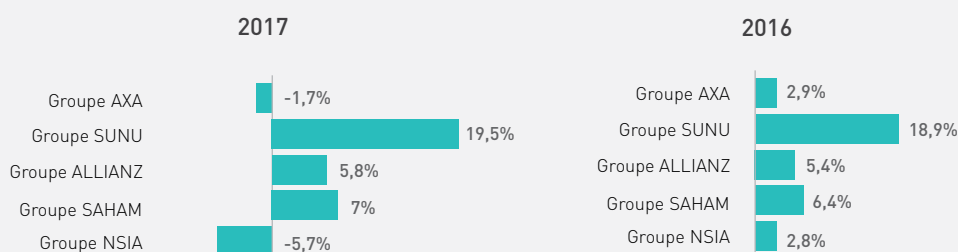
Compagnies	Catégorie	Pays	Primes émises <sup>(1)</sup>		Résultats d'exploitation <sup>(1)</sup>	
			2017	2016	2017	2016
AXA ASSURANCES	NV	CMR	18 959	20 440	2 781	725
AXA ASSURANCES	NV	CIV	17 092	15 747	2 179	297
AXA ASSURANCES SA	NV	SEN	14 770	12 741	2 435	-764
AXA ASSURANCES	NV	GAB	11 551	14 550	1 870	62
AXA COTE D'IVOIRE VIE	V	CIV	42	5	1	-23
<b>TOTAL GROUPE AXA</b>			<b>62 414</b>	<b>63 483</b>	<b>9 266</b>	<b>297</b>

(1) Chiffres 2016 revus au 31/12/2017  
ND = non déterminé

Source : FANAF 2019

TOTAL DES CINQ GROUPES (1)	592 770	560 719	32 469	32 930
TOTAL DU MARCHÉ FANAF (2)	1 243 400	1 186 900	74 800	68 200
(1)/(2)	47,6%	47,2%	43,4%	48,3%

### Taux de croissance des primes émises



En 2017, les cinq groupes de la zone FANAF affichent un chiffre d'affaires en progression de près de 5,7%. Leurs émissions passent de 560,7 milliards FCFA en 2016 à 592,7 milliards FCFA en 2017.

**Avec une croissance supérieure à celle de l'ensemble de la zone (+4,7%), les groupes consolident leur emprise sur le marché de la sous-région.** Leurs filiales totalisent 47,6% de la production de la FANAF contre 47,2% en 2016, soit plus ou moins la même part de marché sur deux ans.

Avec une croissance légèrement supérieure à 2016, 7% en 2017 contre 6,4% 12 mois plutôt **SAHAM continue d'occuper la première place du**

**classement avec 153 milliards FCFA de primes émises.** Le groupe sud-africain est talonné en 2017 par SUNU qui, avec 147 milliards FCFA de chiffre d'affaires, connaît une croissance plus forte qu'en 2016. NSIA, avec 119 milliards FCFA, ferme la marche de ce podium malgré un net recul de ses encaissements en 2017.

Le résultat d'exploitation de l'ensemble des 5 groupes est en légère baisse de 1,3%. Il passe de 32,930 milliards FCFA en 2016 à 32,469 FCFA en 2017.

## Groupe ALLIANZ

Compagnies	Catégorie	Pays	S/P non vie <sup>(1)</sup>		Charges / PE <sup>(1)</sup>		Ratio combiné non vie <sup>(1)</sup>	
			2017	2016	2017	2016	2017	2016
ALLIANZ CAMEROUN ASSURANCES VIE	V	CMR	-	-	15%	13%	-	-
ALLIANZ COTE D'IVOIRE ASSURANCES VIE	V	CIV	-	-	19%	19%	-	-
ALLIANZ SENEGAL ASSURANCES VIE	V	SEN	-	-	20%	19%	-	-
ALLIANZ BURKINA ASSURANCES VIE	V	BFA	-	-	24%	26%	-	-
ALLIANZ COTE D'IVOIRE ASSURANCES	NV	CIV	72%	40%	33%	32%	104%	72%
ALLIANZ SENEGAL ASSURANCES	NV	SEN	42%	71%	33%	36%	75%	107%
ALLIANZ CAMEROUN ASSURANCES	NV	CMR	78%	55%	38%	34%	116%	89%
ALLIANZ TOGO ASSURANCES	NV	TGO	53%	36%	45%	42%	98%	78%
ALLIANZ BURKINA ASSURANCES	NV	BFA	35%	31%	47%	44%	81%	75%
ALLIANZ CENTRAFRIQUE ASSURANCES	NV	CAF	31%	44%	47%	48%	78%	92%
ALLIANZ BENIN ASSURANCES	NV	BEN	23%	38%	50%	48%	73%	86%
ALLIANZ MALI ASSURANCES	NV	MLI	38%	56%	51%	47%	88%	103%
<b>TOTAL GROUPE ALLIANZ</b>					<b>29%</b>	<b>28%</b>		

## Groupe SAHAM

Compagnies	Catégorie	Pays	S/P non vie <sup>(1)</sup>		Charges / PE <sup>(1)</sup>		Ratio combiné non vie <sup>(1)</sup>	
			2017	2016	2017	2016	2017	2016
SAHAM ASSURANCE VIE	V	CIV	-	-	20%	21%	-	-
SAHAM ASSURANCE	NV	MDG	36%	30%	25%	27%	62%	57%
SAHAM ASSURANCES SA	NV	SEN	30%	41%	26%	28%	55%	69%
SAHAM ASSURANCE CI	NV	CIV	34%	35%	26%	26%	60%	61%
SAHAM ASSURANCE VIE MALI	V	MLI	-	-	26%	29%	-	-
SAHAM ASSURANCE	NV	MLI	17%	27%	27%	28%	44%	55%
SAHAM ASSURANCE VIE	V	BEN	-	-	28%	30%	-	-
SAHAM ASSURANCE	NV	CMR	46%	10%	30%	44%	77%	54%
SAHAM ASSURANCE	NV	TGO	38%	47%	32%	35%	71%	82%
SAHAM ASSURANCE	NV	BFA	34%	38%	33%	35%	68%	73%
SAHAM ASSURANCE GABON	NV	GAB	36%	42%	36%	37%	72%	79%
SAHAM ALL LIFE INSURANCE CAMEROUN	V	CMR	-	-	40%	43%	-	-
SAHAM ASSURANCE	NV	BEN	36%	ND	43%	ND	78%	ND
SAHAM ASSURANCES	NV	NER	35%	18%	51%	41%	86%	59%
SAHAM ASSURANCES VIE	V	BFA	-	-	58%	ND	-	-
SAHAM ASSURANCE VIE- TOGO	V	TGO	-	-	66%	ND	-	-
SAHAM ASSURANCES VIE GABON	V	GAB	-	-	136%	ND	-	-
<b>TOTAL GROUPE SAHAM</b>					<b>28%</b>	<b>30%</b>		

## Groupe SUNU

Compagnies	Catégorie	Pays	S/P non vie <sup>(1)</sup>		Charges / PE <sup>(1)</sup>		Ratio combiné non vie <sup>(1)</sup>	
			2017	2016	2017	2016	2017	2016
SUNU ASSURANCES VIE	V	SEN	-	-	17%	20%	-	-
SUNU ASSURANCES VIE CAMEROUN	V	CMR	-	-	20%	24%	-	-
SUNU ASSURANCES VIE COTE D'IVOIRE	V	CIV	-	-	21%	20%	-	-
SUNU ASSURANCES VIE	V	BFA	-	-	21%	37%	-	-
SUNU ASSURANCES VIE GABON	V	GAB	-	-	24%	29%	-	-
SUNU ASSURANCES VIE BENIN	V	BEN	-	-	25%	26%	-	-
SUNU ASSURANCES VIE NIGER	V	NER	-	-	26%	27%	-	-
SUNU ASSURANCES VIE TOGO	V	TGO	-	-	30%	33%	-	-
SUNU ASSURANCES IARD	NV	CIV	73%	46%	34%	36%	107%	82%
SUNU ASSURANCES SA	NV	BFA	80%	43%	38%	37%	118%	80%
SUNU ASSURANCES IARD TOGO	NV	TGO	51%	49%	40%	40%	90%	89%

## Groupe SUNU (suite)

Compagnies	Catégorie	Pays	S/P non vie <sup>(1)</sup>		Charges / PE <sup>(1)</sup>		Ratio combiné non vie <sup>(1)</sup>	
			2017	2016	2017	2016	2017	2016
SUNU ASSURANCES IARD SENEGAL	NV	SEN	37%	28%	51%	55%	89%	83%
SUNU ASSURANCES IARD MALI	NV	MLI	27%	26%	53%	53%	80%	79%
SUNU ASSURANCES IARD NIGER	NV	NER	47%	36%	55%	55%	102%	91%
SUNU ASSURANCES	NV	CAF	36%	55%	57%	40%	93%	95%
SUNU ASSURANCES IARD GABON	NV	GAB	365%	-	67%	ND	432%	ND
<b>TOTAL GROUPE SUNU</b>					<b>28%</b>	<b>29%</b>		

## Groupe NSIA

Compagnies	Catégorie	Pays	S/P non vie <sup>(1)</sup>		Charges / PE <sup>(1)</sup>		Ratio combiné non vie <sup>(1)</sup>	
			2017	2016	2017	2016	2017	2016
NSIA VIE SENEGAL	V	SEN	-	-	23%	20%	-	-
NSIA VIE COTE D'IVOIRE	V	CIV	-	-	23%	24%	-	-
NSIA VIE BENIN	V	BEN	-	-	28%	32%	-	-
NSIA VIE TOGO	V	TGO	-	-	32%	27%	-	-
NSIA TOGO	NV	TGO	126%	32%	41%	39%	167%	71%
NSIA BENIN	NV	BEN	52%	47%	42%	41%	93%	88%
NSIA SENEGAL ASSURANCES	NV	SEN	40%	27%	44%	40%	84%	67%
NSIA CAMEROUN	NV	CMR	32%	34%	46%	43%	79%	77%
NSIA VIE GABON	V	GAB	-	ND	47%	44%	-	-
NSIA VIE CONGO	V	COG	-	ND	48%	44%	-	-
NSIA COTE D'IVOIRE	NV	CIV	57%	14%	48%	56%	105%	70%
NSIA CONGO	NV	COG	64%	51%	48%	49%	113%	100%
NSIA GABON	NV	GAB	45%	50%	52%	43%	97%	93%
NSIA ASSURANCES	NV	MLI	29%	76%	54%	68%	83%	144%
NSIA VIE MALI	V	MLI	-	-	60%	36%	-	-
NSIA VIE ASSURANCES	V	CMR	-	ND	73%	67%	-	-
<b>TOTAL GROUPE NSIA</b>					<b>39%</b>	<b>39%</b>		

## Groupe AXA

Compagnies	Catégorie	Pays	S/P non vie <sup>(1)</sup>		Charges / PE <sup>(1)</sup>		Ratio combiné non vie <sup>(1)</sup>	
			2017	2016	2017	2016	2017	2016
AXA ASSURANCES	NV	CIV	38%	48%	32%	35%	69%	83%
AXA ASSURANCES	NV	CMR	22%	39%	32%	33%	55%	72%
AXA ASSURANCES SA	NV	SEN	45%	51%	40%	66%	84%	117%
AXA ASSURANCES	NV	GAB	25%	44%	52%	46%	78%	90%
AXA COTE D'IVOIRE VIE	V	CIV	-	-	111%	1139%	-	-
<b>TOTAL GROUPE AXA</b>					<b>38%</b>	<b>43%</b>		

(1) Chiffres 2016 revus au 31/12/2017

ND = non déterminé

Source : FANAF 2019

TOTAL DES CINQ GROUPES	31%	33%
TOTAL DU MARCHE FANAF	35%	41%

Les groupes enregistrent une amélioration de quatre points de leur taux de chargement en 2017. Dans le même temps, le marché perd six points de taux de chargement. Toutefois comme en 2016 les performances des cinq groupes sont supérieures à celle de l'ensemble du marché.

Cette année, SUNU et SAHAM, avec un ratio de chargement de 28%,

occupent ex æquo la première place du podium. Les deux lauréats sont suivis par ALLIANZ avec un ratio de 29%.

Notons la nette amélioration du taux de chargement du groupe AXA qui affiche un ratio de 38% en baisse de cinq points par rapport à 2016. Pour sa part, NSIA affiche un indice stable à 39% des primes émises.

## Groupe SAHAM

Chiffres en millions de francs CFA

Compagnies	Pays	Primes émises <sup>(1)</sup>		Résultats d'exploitation <sup>(1)</sup>	
		2017	2016	2017	2016
SAHAM ASSURANCE CI	CIV	52 486	51 182	5 993	5 119
SAHAM ASSURANCE GABON	GAB	11 609	13 243	-2 975	-2 603
SAHAM ASSURANCE	CMR	10 822	7 097	411	1 273
SAHAM ASSURANCE	MLI	10 208	10 075	1 121	1 308
SAHAM ASSURANCES SA	SEN	8 934	9 110	206	256
SAHAM ASSURANCE	TGO	8 553	7 373	333	999
SAHAM ASSURANCE	BFA	7 829	7 276	551	477
SAHAM ASSURANCE	MDG	3 205	3 226	428	195
SAHAM ASSURANCES	NER	3 101	2 595	269	159
SAHAM ASSURANCE	BEN	2 181	1 636	181	3
<b>TOTAL GROUPE SAHAM</b>		<b>118 928</b>	<b>112 813</b>	<b>6 517</b>	<b>7 186</b>

## Groupe NSIA

Chiffres en millions de francs CFA

Compagnies	Pays	Primes émises <sup>(1)</sup>		Résultats d'exploitation <sup>(1)</sup>	
		2017	2016	2017	2016
NSIA COTE D'IVOIRE	CIV	16 091	18 011	2 987	2 688
NSIA SENEGAL ASSURANCES	SEN	8 968	9 588	750	1 460
NSIA BENIN	BEN	8 838	9 563	-1 039	53
NSIA GABON	GAB	8 825	14 067	-707	256
NSIA CONGO	COG	8 619	8 826	227	-1 260
NSIA TOGO	TGO	7 686	7 447	-3 169	1 352
NSIA CAMEROUN	CMR	7 211	7 117	-271	545
NSIA ASSURANCES	MLI	2 220	1 613	230	-389
<b>TOTAL GROUPE NSIA</b>		<b>68 457</b>	<b>76 232</b>	<b>-993</b>	<b>4 705</b>

## Groupe ALLIANZ

Chiffres en millions de francs CFA

Compagnies	Pays	Primes émises <sup>(1)</sup>		Résultats d'exploitation <sup>(1)</sup>	
		2017	2016	2017	2016
ALLIANZ COTE D'IVOIRE ASSURANCES	CIV	18 841	19 354	2 360	2 011
ALLIANZ CAMEROUN ASSURANCES	CMR	13 672	13 399	3 046	3 243
ALLIANZ SENEGAL ASSURANCES	SEN	13 138	11 386	634	565
ALLIANZ BURKINA ASSURANCES	BFA	4 953	5 037	1 035	810
ALLIANZ MALI ASSURANCES	MLI	4 232	4 139	541	422
ALLIANZ CENTRAFRIQUE ASSURANCES	CAF	2 356	2 141	584	357
ALLIANZ TOGO ASSURANCES	TGO	2 244	2 400	236	171
ALLIANZ BENIN ASSURANCES	BEN	1 903	2 041	55	106
<b>TOTAL GROUPE ALLIANZ</b>		<b>61 339</b>	<b>59 897</b>	<b>8 490</b>	<b>7 685</b>

## Groupe AXA

Chiffres en millions de francs CFA

Compagnies	Pays	Primes émises <sup>(1)</sup>		Résultats d'exploitation <sup>(1)</sup>	
		2017	2016	2017	2016
AXA ASSURANCES	CMR	18 959	20 440	2 781	725
AXA ASSURANCES	CIV	17 092	15 747	2 179	297
AXA ASSURANCES	GAB	11 551	14 550	1 870	62
AXA ASSURANCES SA	SEN	14 770	12 741	2 435	-764
<b>TOTAL GROUPE AXA</b>		<b>62 371</b>	<b>63 478</b>	<b>9 265</b>	<b>320</b>

## Groupe SUNU

Chiffres en millions de francs CFA

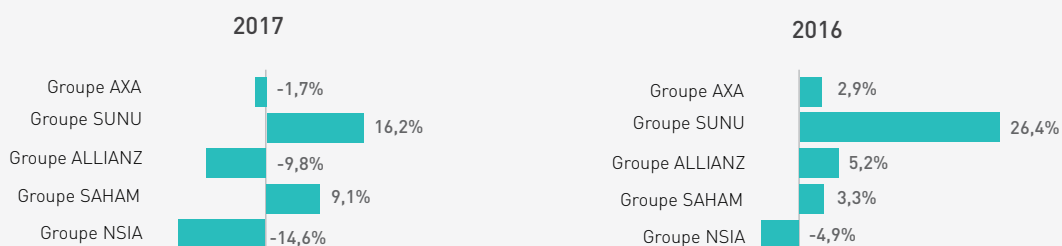
Compagnies	Pays	Primes émises <sup>(1)</sup>		Résultats d'exploitation <sup>(1)</sup>	
		2017	2016	2017	2016
SUNU ASSURANCES IARD	CIV	18 086	15 792	-504	1 673
SUNU ASSURANCES SA	BFA	5 493	4 459	655	392
SUNU ASSURANCES IARD TOGO	TGO	5 138	5 096	156	200
SUNU ASSURANCES IARD SENEGAL	SEN	5 086	4 031	711	593
SUNU ASSURANCES IARD NIGER	NER	4 203	4 063	48	316
SUNU ASSURANCES IARD GABON	GAB	2 595	ND	-1 150	ND
SUNU ASSURANCES	CAF	2 283	2 291	56	257
SUNU ASSURANCES IARD MALI	MLI	1 889	1 650	367	187
<b>TOTAL GROUPE SUNU</b>		<b>44 775</b>	<b>37 382</b>	<b>339</b>	<b>3 618</b>

(1) Chiffres 2016 revus au 31/12/2017  
ND = non déterminé

Source : FANAF 2019

TOTAL DES CINQ GROUPES (1)	355 869	349 802
TOTAL DU MARCHÉ FANAF NON VIE (2)	845 100	830 400
%1/2	42,10%	42,12%

### Taux de croissance des primes émises Non vie



En 2017, les cinq groupes ont augmenté leurs souscriptions non vie de 1,73%. Ce taux est pratiquement identique à celui de l'ensemble du marché FANAF qui affiche une progression de 1,77%.

La croissance des groupes a été freinée par les crises économiques que traversent particulièrement le Gabon et le Congo Brazzaville.

En termes de primes, **SAHAM arrive toujours en tête du classement avec 119 milliards FCFA**. Arrive en deuxième position NSIA avec

68 milliards FCFA. Ce dernier groupe affiche, pour la troisième année consécutive un recul de son chiffre d'affaires non vie. AXA (62 milliards FCFA) occupe la troisième marche du podium.

**En termes de taux de croissance, la palme revient à SUNU avec une progression de 16,2% des primes. Comme NSIA (-14,6%), ALLIANZ (-9,8%) et AXA (-1,7%) voient leur chiffre d'affaires régresser.**

## Groupe SAHAM

Compagnies	Pays	S/P non vie <sup>(1)</sup>		Charges / PE <sup>(1)</sup>		Ratio combiné non vie <sup>(1)</sup>	
		2017	2016	2017	2016	2017	2016
SAHAM ASSURANCE	MDG	36%	30%	25%	0,27	62%	0,571
SAHAM ASSURANCES SA	SEN	30%	41%	26%	28%	55%	0,69
SAHAM ASSURANCE CI	CIV	34%	35%	26%	26%	60%	0,61
SAHAM ASSURANCE	MLI	17%	27%	27%	28%	44%	0,55
SAHAM ASSURANCE	CMR	46%	10%	30%	44%	77%	0,54
SAHAM ASSURANCE	TGO	38%	47%	32%	35%	71%	0,82
SAHAM ASSURANCE	BFA	34%	38%	33%	35%	68%	0,73
SAHAM ASSURANCE GABON	GAB	36%	42%	36%	37%	72%	0,79
SAHAM ASSURANCE	BEN	36%	ND	43%	ND	78%	ND
SAHAM ASSURANCES	NER	35%	18%	51%	41%	86%	0,59
<b>TOTAL GROUPE SAHAM</b>		<b>34%</b>	<b>34%</b>	<b>33%</b>	<b>31%</b>	<b>67%</b>	<b>65%</b>

## Groupe NSIA

Compagnies	Pays	S/P non vie <sup>(1)</sup>		Charges / PE <sup>(1)</sup>		Ratio combiné non vie <sup>(1)</sup>	
		2017	2016	2017	2016	2017	2016
NSIA TOGO	TGO	126%	32%	41%	39%	167%	0,71
NSIA BENIN	BEN	52%	47%	42%	41%	93%	0,88
NSIA SENEGAL ASSURANCES	SEN	40%	27%	44%	40%	84%	0,67
NSIA CAMEROUN	CMR	32%	34%	46%	43%	79%	0,77
NSIA COTE D'IVOIRE	CIV	57%	14%	48%	56%	105%	0,7
NSIA CONGO	COG	64%	51%	48%	49%	113%	1
NSIA GABON	GAB	45%	50%	52%	43%	97%	0,93
NSIA ASSURANCES	MLI	29%	76%	54%	68%	83%	1,44
<b>TOTAL GROUPE NSIA</b>		<b>56%</b>	<b>37%</b>	<b>47%</b>	<b>46%</b>	<b>103%</b>	<b>89%</b>

## Groupe SUNU

Compagnies	Pays	S/P non vie <sup>(1)</sup>		Charges / PE <sup>(1)</sup>		Ratio combiné non vie <sup>(1)</sup>	
		2017	2016	2017	2016	2017	2016
SUNU ASSURANCES IARD	CIV	73%	46%	34%	36%	1,074	0,82
SUNU ASSURANCES SA	BFA	80%	43%	38%	37%	118%	0,8
SUNU ASSURANCES IARD TOGO	TGO	51%	49%	40%	40%	90%	0,89
SUNU ASSURANCES IARD SENEGAL	SEN	37%	28%	51%	55%	89%	0,83
SUNU ASSURANCES IARD MALI	MLI	27%	26%	53%	53%	80%	0,79
SUNU ASSURANCES IARD NIGER	NER	47%	36%	55%	55%	102%	0,91
SUNU ASSURANCES	CAF	36%	55%	57%	40%	93%	0,95
SUNU ASSURANCES IARD GABON	GAB	365%	-	67%	ND	432%	ND
<b>TOTAL GROUPE SUNU</b>		<b>89%</b>	<b>42%</b>	<b>49%</b>	<b>42%</b>	<b>139%</b>	<b>86%</b>

## Groupe ALLIANZ

Compagnies	Pays	S/P non vie <sup>(1)</sup>		Charges / PE <sup>(1)</sup>		Ratio combiné non vie <sup>(1)</sup>	
		2017	2016	2017	2016	2017	2016
ALLIANZ COTE D'IVOIRE ASSURANCES	CIV	72%	40%	33%	0,32	104%	72%
ALLIANZ SENEGAL ASSURANCES	SEN	42%	71%	33%	0,36	75%	107%
ALLIANZ CAMEROUN ASSURANCES	CMR	78%	55%	38%	0,34	116%	89%
ALLIANZ TOGO ASSURANCES	TGO	53%	36%	45%	0,42	98%	78%
ALLIANZ BURKINA ASSURANCES	BFA	35%	31%	47%	0,44	81%	75%
ALLIANZ CENTRAFRIQUE ASSURANCES	CAF	31%	44%	47%	0,48	78%	92%
ALLIANZ BENIN ASSURANCES	BEN	23%	38%	50%	0,48	73%	86%
ALLIANZ MALI ASSURANCES	MLI	38%	56%	51%	0,47	88%	103%
<b>TOTAL GROUPE ALLIANZ</b>		<b>46%</b>	<b>49%</b>	<b>43%</b>	<b>37%</b>	<b>89%</b>	<b>88%</b>

## Groupe AXA

Compagnies	Pays	S/P non vie <sup>(1)</sup>		Charges / PE <sup>(1)</sup>		Ratio combiné non vie <sup>(1)</sup>	
		2017	2016	2017	2016	2017	2016
AXA ASSURANCES	CIV	38%	48%	32%	0,35	69%	0,83
AXA ASSURANCES	CMR	22%	39%	32%	0,33	55%	0,72
AXA ASSURANCES SA	SEN	45%	51%	40%	0,66	84%	1,17
AXA ASSURANCES	GAB	25%	44%	52%	0,46	78%	0,9
<b>TOTAL GROUPE AXA</b>		<b>32%</b>	<b>45%</b>	<b>38%</b>	<b>43%</b>	<b>71%</b>	<b>91%</b>

[1] Chiffres 2016 revus au 31/12/2017  
ND = non déterminé

<b>TOTAL DES CINQ GROUPE</b>	<b>51%</b>	<b>40%</b>	<b>42%</b>	<b>38%</b>	<b>94%</b>	<b>84%</b>
------------------------------	------------	------------	------------	------------	------------	------------

Source : FANAF 2019

Les groupes de la zone FANAF enregistrent une hausse significative de leur rapport sinistres à primes global qui passe de 40% en 2016 à 51% en 2017.

**AXA et SAHAM présentent cette année les meilleurs rapports sinistres à primes soit respectivement, 32% et 34%.** ALLIANZ enregistre une amélioration de trois points, 46% en 2017 contre 49% en 2016.

**La sinistralité 2017 à surtout affecté SUNU avec un S/P de 89%.** Cette détérioration est due à la nouvelle filiale gabonaise du groupe et à l'aggravation de la sinistralité enregistrée sur ses deux premiers marchés non vie, Côte d'Ivoire et Burkina Faso.

**NSIA enregistre un rapport sinistres à primes en recul de 19 points. Cette aggravation de la sinistralité est le fait des filiales togolaise et ivoirienne du groupe.**



## Groupe SAHAM

Chiffres en millions de francs CFA

Compagnies	Pays	Primes émises <sup>(1)</sup>		Résultats d'exploitation <sup>(1)</sup>		Charges / PE <sup>(1)</sup>	
		2017	2016	2017	2016	2017	2016
SAHAM ASSURANCE VIE	CIV	23 511	20 691	1 114	1 119	20%	21%
SAHAM ASSURANCE VIE	BEN	4 023	3 713	-165	102	28%	30%
SAHAM ALL LIFE INSURANCE CAMEROUN	CMR	3 441	3 259	-173	-280	40%	43%
SAHAM ASSURANCE VIE MALI	MLI	2 141	1 409	120	33	26%	29%
SAHAM ASSURANCES VIE	BFA	706	-	-160	-	58%	ND
SAHAM ASSURANCE VIE- TOGO	TGO	534	-	-143	-	66%	ND
SAHAM ASSURANCES VIE GABON	GAB	93	-	-109	-	136%	ND
<b>TOTAL GROUPE SUNU</b>		<b>34 450</b>	<b>29 072</b>	<b>483</b>	<b>974</b>	<b>25%</b>	<b>25%</b>

## Groupe NSIA

Chiffres en millions de francs CFA

Compagnies	Pays	Primes émises <sup>(1)</sup>		Résultats d'exploitation <sup>(1)</sup>		Charges / PE <sup>(1)</sup>	
		2017	2016	2017	2016	2017	2016
NSIA VIE COTE D'IVOIRE	CIV	28 853	26 098	-537	-499	23%	24%
NSIA VIE SENEGAL	SEN	7 274	7 732	807	1 024	23%	20%
NSIA VIE BENIN	BEN	3 627	3 408	-111	305	28%	32%
NSIA VIE TOGO	TGO	3 579	4 061	-347	98	32%	27%
NSIA VIE GABON	GAB	2 090	2 352	2 272	185	47%	44%
NSIA VIE MALI	MLI	1 989	3 146	-361	17	60%	36%
NSIA VIE ASSURANCES	CMR	1 610	1 231	-151	59	73%	67%
NSIA VIE CONGO	COG	1 600	2 044	127	34	48%	44%
<b>TOTAL GROUPE NSIA</b>		<b>50 623</b>	<b>50 072</b>	<b>1 701</b>	<b>1 027</b>	<b>29%</b>	<b>28%</b>

## Groupe ALLIANZ

Chiffres en millions de francs CFA

Compagnies	Pays	Primes émises <sup>(1)</sup>		Résultats d'exploitation <sup>(1)</sup>		Charges / PE <sup>(1)</sup>	
		2017	2016	2017	2016	2017	2016
ALLIANZ COTE D'IVOIRE ASSURANCES VIE	CIV	20 857	18 725	2 360	1 557	19%	19%
ALLIANZ CAMEROUN ASSURANCES VIE	CMR	17 984	18 671	2 148	1 775	15%	13%
ALLIANZ SENEGAL ASSURANCES VIE	SEN	7 105	6 209	270	89	20%	19%
ALLIANZ BURKINA ASSURANCES VIE	BFA	3 685	3 390	391	401	24%	26%
<b>TOTAL GROUPE ALLIANZ</b>		<b>49 631</b>	<b>46 995</b>	<b>5 168</b>	<b>3 822</b>	<b>18%</b>	<b>17%</b>

## Groupe SUNU

Chiffres en millions de francs CFA

Compagnies	Pays	Primes émises <sup>(1)</sup>		Résultats d'exploitation <sup>(1)</sup>		Charges / PE <sup>(1)</sup>	
		2017	2016	2017	2016	2017	2016
SUNU ASSURANCES VIE COTE D'IVOIRE	CIV	48 743	43 678	325	2 630	21%	20%
SUNU ASSURANCES VIE CAMEROUN	CMR	11 750	9 107	220	3	20%	24%
SUNU ASSURANCES VIE GABON	GAB	10 710	8 219	158	-484	24%	29%
SUNU ASSURANCES VIE	SEN	9 805	7 670	247	253	17%	20%
SUNU ASSURANCES VIE BENIN	BEN	6 332	5 460	35	330	25%	26%
SUNU ASSURANCES VIE TOGO	TGO	5 414	4 061	64	236	30%	33%
SUNU ASSURANCES VIE NIGER	NER	5 382	5 004	392	858	26%	27%
SUNU ASSURANCES VIE	BFA	4 018	1 573	57	203	21%	37%
<b>TOTAL GROUPE SAHAM</b>		<b>102 154</b>	<b>84 772</b>	<b>1 498</b>	<b>3 617</b>	<b>22%</b>	<b>23%</b>

Source : FANAF 2019

## Groupe AXA

Chiffres en millions de francs CFA

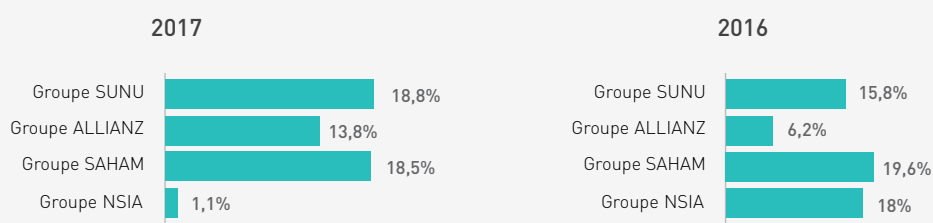
Compagnies	Pays	Primes émises <sup>(1)</sup>		Résultats d'exploitation <sup>(1)</sup>		Charges / PE <sup>(1)</sup>	
		2017	2016	2017	2016	2017	2016
AXA COTE D'IVOIRE VIE	CIV	42	5	1	-23	111%	1139%
<b>TOTAL GROUPE AXA</b>		<b>42</b>	<b>5</b>	<b>1</b>	<b>-23</b>	<b>111%</b>	<b>1139%</b>

[1] Chiffres 2016 revus au 31/12/2017

ND = non déterminé

TOTAL DES QUATRE GROUPES (1)	236 900	210 916
TOTAL DU MARCHE FANAF VIE (2)	398 300	356 500
%1/2	59,48%	59,19%

### Taux de croissance des primes émises Vie



En 2017, les groupes accentuent très légèrement leur emprise sur le marché vie FANAF avec un chiffre d'affaires de 237 milliards FCFA, totalisant 59,48% des émissions de la sous-région contre 59,19% en 2016.

**SUNU reste le leader incontesté de la branche vie avec un montant de 102 milliards FCFA, soit 25,6% de l'ensemble des souscriptions de la zone FANAF.** Suivent par ordre décroissant des primes, NSIA, ALLIANZ et SAHAM.

**Après s'être retiré du marché vie au cours des années passées, AXA semble renouer avec cette activité en créant une nouvelle société en Côte d'Ivoire.**

Contrairement à la branche non vie, tous les groupes sont en progression en 2017. Les taux de croissance les plus importants sont à mettre à l'actif de SUNU (+18,8%), SAHAM (+18,5%) et ALLIANZ (13,8%).

## PRODUCTIVITÉ PAR SALARIÉ DES GROUPES VIE ET NON VIE

### Groupe ALLIANZ

Chiffres en milliers de francs CFA

Compagnies	Catégorie	Pays	Productivité par salarié <sup>(1)</sup>	
			2017	2016
ALLIANZ CAMEROUN ASSURANCES VIE	V	CMR	749 320	1 098 286
ALLIANZ COTE D'IVOIRE ASSURANCES VIE	V	CIV	695 244	624 178
ALLIANZ SENEGAL ASSURANCES VIE	V	SEN	473 665	344 937
ALLIANZ BURKINA ASSURANCES VIE	V	BFA	334 999	308 163
ALLIANZ SENEGAL ASSURANCES	NV	SEN	230 496	199 758
ALLIANZ CAMEROUN ASSURANCES	NV	CMR	210 341	219 662
ALLIANZ COTE D'IVOIRE ASSURANCES	NV	CIV	177 744	212 684
ALLIANZ BURKINA ASSURANCES	NV	BFA	165 105	148 146
ALLIANZ MALI ASSURANCES	NV	MLI	162 753	159 204
ALLIANZ CENTRAFRIQUE ASSURANCES	NV	CAF	98 152	89 206
ALLIANZ TOGO ASSURANCES	NV	TGO	89 748	114 268
ALLIANZ BENIN ASSURANCES	NV	BEN	59 483	92 792
<b>MOYENNE GROUPE ALLIANZ</b>			<b>287 254</b>	<b>300 940</b>

### Groupe NSIA

Chiffres en milliers de francs CFA

Compagnies	Catégorie	Pays	Productivité par salarié <sup>(1)</sup>	
			2017	2016
NSIA VIE SENEGAL	V	SEN	1 039 207	1 104 524
NSIA VIE COTE D'IVOIRE	V	CIV	320 590	289 978
NSIA VIE BENIN	V	BEN	302 229	243 453
NSIA VIE TOGO	V	TGO	223 684	270 713
NSIA BENIN	NV	BEN	220 960	239 071
NSIA TOGO	NV	TGO	192 143	186 173
NSIA SENEGAL ASSURANCES	NV	SEN	190 817	213 075
NSIA VIE CONGO	V	COG	177 805	204 365
NSIA CAMEROUN	NV	CMR	171 692	169 457
NSIA CONGO	NV	COG	159 604	157 612
NSIA COTE D'IVOIRE	NV	CIV	137 529	157 995
NSIA VIE GABON	V	GAB	130 643	147 023
NSIA GABON	NV	GAB	126 067	ND
NSIA VIE ASSURANCES	V	CMR	100 644	87 911
NSIA VIE MALI	V	MLI	94 702	149 832
NSIA ASSURANCES	NV	MLI	79 269	84 902
<b>MOYENNE GROUPE NSIA</b>			<b>229 224</b>	<b>247 072</b>

## Groupe SUNU

Chiffres en milliers de francs CFA

Compagnies	Catégorie	Pays	Productivité par salarié <sup>(1)</sup>	
			2017	2016
SUNU ASSURANCES VIE	V	SEN	544 730	426 093
SUNU ASSURANCES VIE GABON	V	GAB	446 251	373 613
SUNU ASSURANCES VIE COTE D'IVOIRE	V	CIV	431 353	386 534
SUNU ASSURANCES VIE CAMEROUN	V	CMR	317 580	284 599
SUNU ASSURANCES VIE NIGER	V	NER	244 628	238 293
SUNU ASSURANCES VIE	V	BFA	236 325	104 872
SUNU ASSURANCES IARD	NV	CIV	228 941	192 585
SUNU ASSURANCES IARD SENEGAL	NV	SEN	211 923	167 950
SUNU ASSURANCES VIE TOGO	V	TGO	186 678	162 440
SUNU ASSURANCES VIE BENIN	V	BEN	186 248	160 584
SUNU ASSURANCES SA	NV	BFA	144 551	120 518
SUNU ASSURANCES IARD MALI	NV	MLI	134 964	137 478
SUNU ASSURANCES IARD TOGO	NV	TGO	122 329	115 815
SUNU ASSURANCES IARD NIGER	NV	NER	93 403	81 258
SUNU ASSURANCES	NV	CAF	87 826	88 127
SUNU ASSURANCES IARD GABON	NV	GAB	86 512	45 321
<b>MOYENNE GROUPE SUNU</b>			<b>231 515</b>	<b>192 880</b>

## Groupe AXA

Compagnies	Catégorie	Pays	Productivité par salarié <sup>(1)</sup>	
			2017	2016
AXA ASSURANCES	NV	CMR	270 838	258 736
AXA ASSURANCES SA	NV	SEN	242 123	172 180
AXA ASSURANCES	NV	CIV	196 462	173 048
AXA ASSURANCES	NV	GAB	150 010	188 967
AXA COTE D'IVOIRE VIE	V	CIV	14 160	1 312
<b>MOYENNE GROUPE AXA</b>			<b>174 719</b>	<b>158 849</b>

## Groupe SAHAM

Compagnies	Catégorie	Pays	Productivité par salarié <sup>(1)</sup>	
			2017	2016
SAHAM ASSURANCE	NV	BEN	ND	ND
SAHAM ASSURANCE CI	NV	CIV	419 884	357 957
SAHAM ASSURANCES SA	NV	SEN	270 722	224 653
SAHAM ASSURANCE	NV	CMR	189 864	83 769
SAHAM ASSURANCE	NV	MLI	179 089	174 423
SAHAM ASSURANCE GABON	NV	GAB	159 027	ND
SAHAM ASSURANCE	NV	BFA	156 585	147 836
SAHAM ASSURANCE	NV	TGO	144 964	156 072
SAHAM ASSURANCE VIE	V	CIV	134 348	132 432
SAHAM ALL LIFE INSURANCE CAMEROUN	V	CMR	122 896	146 435
SAHAM ASSURANCES	NV	NER	119 263	81 162
SAHAM ASSURANCE	NV	MDG	110 522	94 994
SAHAM ASSURANCE VIE MALI	V	MLI	89 229	70 458
SAHAM ASSURANCE VIE- TOGO	V	TGO	89 026	ND
SAHAM ASSURANCE VIE	V	BEN	75 906	58 028

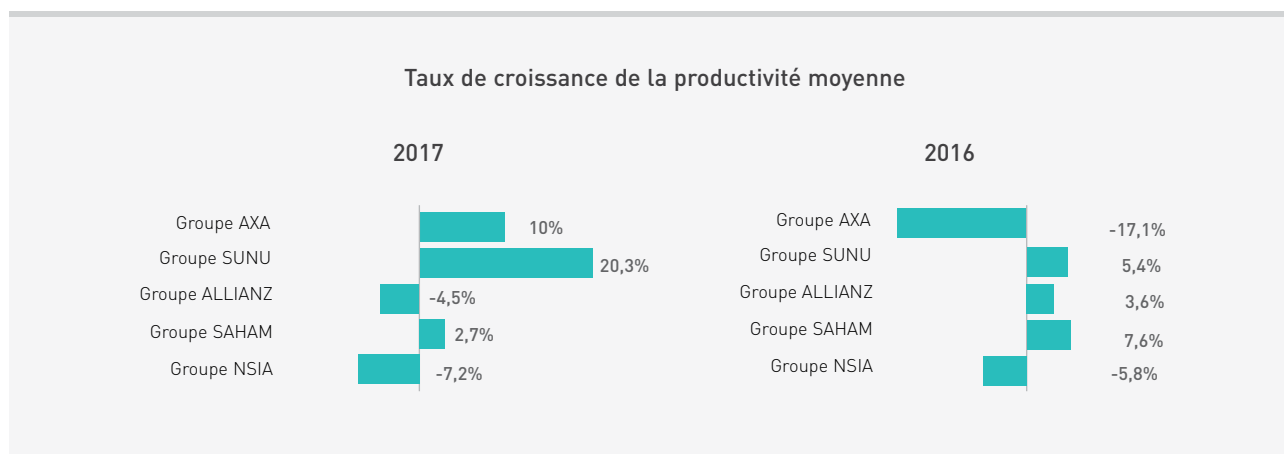
# PRODUCTIVITÉ PAR SALARIÉ DES GROUPES VIE ET NON VIE

## Groupe SAHAM (suite)

Compagnies	Catégorie	Pays	Productivité par salarié <sup>(1)</sup>	
			2017	2016
SAHAM ASSURANCES VIE BFA	V	BFA	58 850	ND
SAHAM ASSURANCES VIE GABON	V	GAB	46 621	ND
<b>MOYENNE GROUPE SAHAM</b>			<b>147 925</b>	<b>144 018</b>

(1) Chiffres 2016 revus au 31/12/2017  
ND = non déterminé

PRODUCTIVITE MOYENNE DES CINQ GROUPES	214 127	208 752
PRODUCTIVITE MOYENNE DU MARCHÉ FANAF	178 137	121 734



Les groupes enregistrent, en 2017, une hausse de 2,6% de leur productivité moyenne par employé. Cette dernière passe de 208 millions FCFA à fin 2016 à 214 millions FCFA douze mois plus tard.

Comme lors de l'exercice précédent, **ALLIANZ** occupe la première place du classement, suivi de **SUNU** qui gagne une place par rapport à 2016, de **NSIA**, **AXA** et **SAHAM**.



**ATS**  
Atlas Technology Solutions



# Une autre façon de se former

*Formation en ligne assurance*

[www.group-atlas.com/ats](http://www.group-atlas.com/ats)

## PRODUCTIVITÉ PAR SALARIÉ DES GROUPES NON VIE

### Groupe AXA

Chiffres en milliers de francs CFA

Compagnies	Pays	Productivité par salarié <sup>(1)</sup>	
		2017	2016
AXA ASSURANCES	CMR	270 838	258 736
AXA ASSURANCES SA	SEN	242 123	172 180
AXA ASSURANCES	CIV	196 462	173 048
AXA ASSURANCES	GAB	150 010	188 967
<b>MOYENNE GROUPE AXA</b>		<b>214 858</b>	<b>198 233</b>

### Groupe SAHAM

Chiffres en milliers de francs CFA

Compagnies	Pays	Productivité par salarié <sup>(1)</sup>	
		2017	2016
SAHAM ASSURANCE CI	CIV	419 884	357 957
SAHAM ASSURANCES SA	SEN	270 722	224 653
SAHAM ASSURANCE	CMR	189 864	83 769
SAHAM ASSURANCE	MLI	179 089	174 423
SAHAM ASSURANCE GABON	GAB	159 027	ND
SAHAM ASSURANCE	BFA	156 585	147 836
SAHAM ASSURANCE	TGO	144 964	156 072
SAHAM ASSURANCES	NER	119 263	81 162
SAHAM ASSURANCE	MDG	110 522	94 994
SAHAM ASSURANCE	BEN	ND	ND
<b>MOYENNE GROUPE SAHAM</b>		<b>194 436</b>	<b>165 108</b>

### Groupe NSIA

Chiffres en milliers de francs CFA

Compagnies	Pays	Productivité par salarié <sup>(1)</sup>	
		2017	2016
NSIA BENIN	BEN	220 960	239 071
NSIA TOGO	TGO	192 143	186 173
NSIA SENEGAL ASSURANCES	SEN	190 817	213 075
NSIA CAMEROUN	CMR	171 692	169 457
NSIA CONGO	COG	159 604	157 612
NSIA COTE D'IVOIRE	CIV	137 529	157 995
NSIA GABON	GAB	126 067	ND
NSIA ASSURANCES	MLI	79 269	84 902
<b>MOYENNE GROUPE NSIA</b>		<b>159 760</b>	<b>172 612</b>

### Groupe ALLIANZ

Chiffres en milliers de francs CFA

Compagnies	Pays	Productivité par salarié <sup>(1)</sup>	
		2017	2016
ALLIANZ SENEGAL ASSURANCES	SEN	230 496	199 758
ALLIANZ CAMEROUN ASSURANCES	CMR	210 341	219 662
ALLIANZ COTE D'IVOIRE ASSURANCES	CIV	177 744	212 684
ALLIANZ BURKINA ASSURANCES	BFA	165 105	148 146
ALLIANZ MALI ASSURANCES	MLI	162 753	159 204
ALLIANZ CENTRAFRIQUE ASSURANCES	CAF	98 152	89 206
ALLIANZ TOGO ASSURANCES	TGO	89 748	114 268
ALLIANZ BENIN ASSURANCES	BEN	59 483	92 792
<b>MOYENNE GROUPE ALLIANZ</b>		<b>149 228</b>	<b>154 465</b>

## Groupe SUNU

Chiffres en milliers de francs CFA


Compagnies	Pays	Productivité par salarié <sup>(1)</sup>	
		2017	2016
SUNU ASSURANCES IARD	CIV	228 941	192 585
SUNU ASSURANCES IARD SENEGAL	SEN	211 923	167 950
SUNU ASSURANCES SA	BFA	144 551	120 518
SUNU ASSURANCES IARD MALI	MLI	134 964	137 478
SUNU ASSURANCES IARD TOGO	TGO	122 329	115 815
SUNU ASSURANCES IARD NIGER	NER	93 403	81 258
SUNU ASSURANCES	CAF	87 826	88 127
SUNU ASSURANCES IARD GABON	GAB	86 512	45 321
<b>MOYENNE GROUPE SUNU</b>		<b>138 806</b>	<b>118 632</b>

(1) Chiffres 2016 revus au 31/12/2017

ND = non déterminé

Source : FANAF 2019

### Taux de croissance de la productivité moyenne



Le groupe AXA occupe cette année encore la tête de ce classement avec une prime moyenne par employé de 215 millions FCFA.

**SAHAM qui améliore significativement la productivité de sa filiale camerounaise garde sa seconde place** avec une prime par salarié de 194 millions FCFA. Malgré la chute de sa productivité qui passe de 172 millions FCFA en 2016 à 159 millions FCFA en 2017, NSIA

occupe la troisième place du podium. ALLIANZ et SUNU ferment la marche.

**A noter le taux de croissance élevé de SUNU en 2017.** Toutefois, ce bond en avant ne permet pas au groupe de combler son retard sur ses quatre concurrents.



## PRODUCTIVITÉ PAR SALARIÉ DES GROUPES VIE

### Groupe ALLIANZ

Chiffres en milliers de francs CFA

Compagnies	Pays	Productivité par salarié <sup>(1)</sup>	
		2017	2016
ALLIANZ CAMEROUN ASSURANCES VIE	CMR	749 320	1 098 286
ALLIANZ COTE D'IVOIRE ASSURANCES VIE	CIV	695 244	624 178
ALLIANZ SENEGAL ASSURANCES VIE	SEN	473 665	344 937
ALLIANZ BURKINA ASSURANCES VIE	BFA	334 999	308 163
<b>MOYENNE GROUPE ALLIANZ</b>		<b>563 307</b>	<b>593 891</b>

### Groupe NSIA

Chiffres en milliers de francs CFA

Compagnies	Pays	Productivité par salarié <sup>(1)</sup>	
		2017	2016
NSIA VIE SENEGAL	SEN	1 039 207	1 104 524
NSIA VIE COTE D'IVOIRE	CIV	320 590	289 978
NSIA VIE TOGO	TGO	223 684	270 713
NSIA VIE BENIN	BEN	302 229	243 453
NSIA VIE CONGO	COG	177 805	204 365
NSIA VIE MALI	MLI	94 702	149 832
NSIA VIE GABON	GAB	130 643	147 023
NSIA VIE ASSURANCES	CMR	100 644	87 911
<b>MOYENNE GROUPE NSIA</b>		<b>298 688</b>	<b>312 225</b>

### Groupe SUNU

Chiffres en milliers de francs CFA

Compagnies	Pays	Productivité par salarié <sup>(1)</sup>	
		2017	2016
SUNU ASSURANCES VIE	SEN	544 730	426 093
SUNU ASSURANCES VIE COTE D'IVOIRE	CIV	431 353	386 534
SUNU ASSURANCES VIE GABON	GAB	446 251	373 613
SUNU ASSURANCES VIE CAMEROUN	CMR	317 580	284 599
SUNU ASSURANCES VIE NIGER	NER	244 628	238 293
SUNU ASSURANCES VIE TOGO	TGO	186 678	162 440
SUNU ASSURANCES VIE BENIN	BEN	186 248	160 584
SUNU ASSURANCES VIE	BFA	236 325	104 872
SUNU ASSURANCES GUINEE	GIN	ND	41 443
<b>MOYENNE GROUPE SUNU</b>		<b>324 224</b>	<b>242 483</b>

### Groupe SAHAM

Chiffres en milliers de francs CFA

Compagnies	Pays	Productivité par salarié <sup>(1)</sup>	
		2017	2016
SAHAM ASSURANCE VIE	BEN	75 906	70 056
SAHAM ALL LIFE INSURANCE CAMEROUN	CMR	122 896	120 700
SAHAM ASSURANCE VIE- TOGO	TGO	89 026	-
SAHAM ASSURANCES VIE	BFA	58 850	-
SAHAM ASSURANCES VIE GABON	GAB	46 621	-
SAHAM ASSURANCE VIE	CIV	134 348	127 720
SAHAM ASSURANCE VIE MALI	MLI	89 229	70 458
<b>MOYENNE GROUPE SAHAM</b>		<b>88 125</b>	<b>97 233</b>

# PRODUCTIVITÉ PAR SALARIÉ DES GROUPES VIE

## Groupe AXA


Chiffres en milliers de francs CFA

Compagnies	Pays	Productivité par salarié <sup>(1)</sup>	
		2017	2016
AXA COTE D'IVOIRE VIE	CIV	14 160	1 312
<b>MOYENNE GROUPE AXA</b>		<b>14 160</b>	<b>1 312</b>

(1) Chiffres 2016 revus au 31/12/2017  
ND = non déterminé

Source : FANAF 2019

### Taux de croissance de la productivité moyenne



**Malgré la baisse de 5,1% de sa productivité en 2017, ALLIANZ se classe toujours en première position** avec une prime moyenne par salarié de 563 millions FCFA contre 594 millions FCFA en 2016.

**SUNU qui améliore la productivité de ses neuf filiales se hisse à la deuxième place** avec une prime moyenne par employé en augmentation de 33,7%.

SUNU est suivi par NSIA qui perd une place et voit sa productivité moyenne baisser de 4,3% pour passer de 312 millions FCFA en 2016 à 299 millions FCFA en 2017. SAHAM et AXA ferment la marche.



**Ghana Re**

# **GHANA REINSURANCE COMPANY LIMITED**



## VOTRE **PARTENAIRE** EN REASSURANCE SERVICES -

Soutien en Reassurance Renforcement  
des capacités, Evaluation des risques.

**SIEGE -**

Plot 24, Sudan Road,  
Ambassador Hotel Area, Ridge, Accra.  
P. O. Box AN7509 Accra-North  
Tel: +233 (0)302633733  
Fax: +233 (0) 302633711  
Email: [info@ghanare.com](mailto:info@ghanare.com)  
Web: [www.ghanare.com](http://www.ghanare.com)

**BUREAU REGIONAL - CAMEROON-**

30 General de Gaulle Avenue, Bonanjo,  
P. O. Box 1177, Douala, Cameroon  
Tel: +237 233423378  
Email: [info\\_cameroon@ghanare.com](mailto:info_cameroon@ghanare.com)

**BUREAU REGIONAL - KENYA -**

TRV Office Plaza, 58 Muthithi Road  
Suit 2D, Westlands.  
P. O. Box 42916-00100, Nairobi, Kenya  
Tel: +254 20 3748974/5  
Email: [info\\_kenya@ghanare.com](mailto:info_kenya@ghanare.com)

NOTATION: AM BEST - COTE FINANCIERE-B, COTE CREDIT-bb

**GHANA RE**  *votre Reassureur de choix*

# Le Palmarès Atlas Magazine

# ATLAS MAGAZINE: LE PALMARÈS

## Le principe

Le Palmarès Atlas Magazine est un classement des entreprises non vie de la sous-région élaboré par le groupe Atlas. Etabli à partir des statistiques fournies par la FANAF, le Palmarès Atlas Magazine permet d'obtenir un classement général des sociétés dommages de la sous-région à partir d'un système de scoring dont les principes sont décrits dans les développements ci-dessous. L'attribution de points aux entreprises s'effectue à partir d'une grille articulée autour d'une classification par palier et indicateurs d'activité.



## Paliers et critères de notation

1) Le premier palier, le plus important, regroupe trois indicateurs :

- le niveau des fonds propres;
- le ratio combiné qui mesure la rentabilité technique des activités de l'entreprise;
- le chiffre d'affaires qui récompense l'effort de production de la société.

2) Le deuxième palier reprend les deux principaux ratios d'analyse technique :

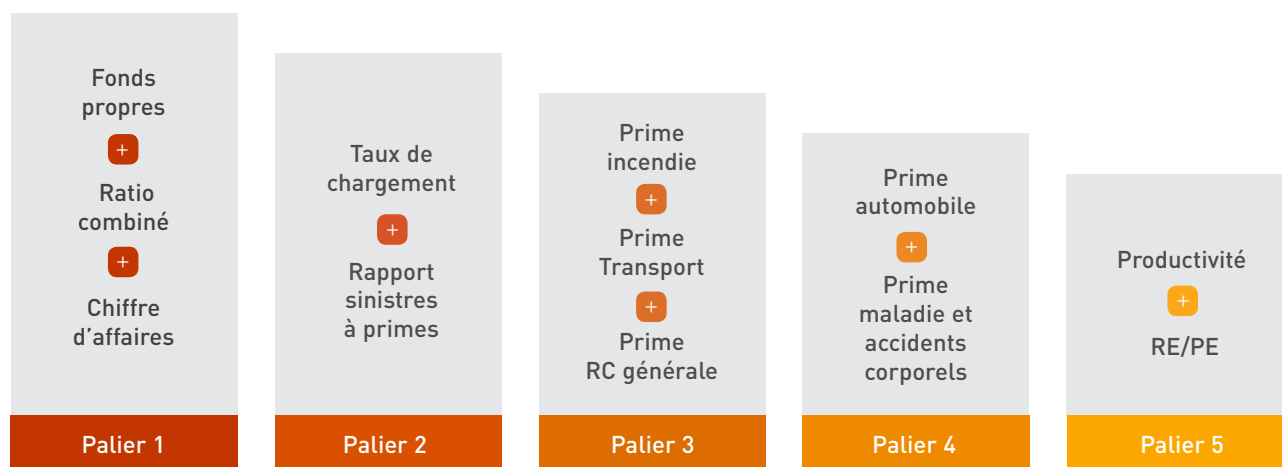
- le taux de chargement qui est une mesure de la compétitivité de l'entreprise;
- le rapport sinistres à primes qui traduit l'importance

de la charge de sinistres dans les primes acquises de l'exercice

3) Le troisième palier mesure la production de l'entreprise dans les branches transport, responsabilité civile générale et incendie et autres dommages aux biens.

4) Le quatrième palier reprend les souscriptions de l'entreprise dans les branches automobile, maladie et accidents corporels ;

5) Le cinquième palier mesure la productivité par salarié de la société et le ratio résultat d'exploitation sur primes émises.



## Le système de scoring

L'analyse des performances des entreprises dans chaque palier ne tient compte que des quinze premières. Le classement qui en découle repose alors sur le système de scoring suivant. Les points ne sont attribués qu'aux quinze premiers :

**NB :** Compte tenu de la profonde restructuration des ASSURANCES ET REASSURANCES DU CONGO (RD CONGO) et de la SOCIETE NATIONALE D'ASSURANCES (CONGO BRAZZAVILLE), nous avons fait le choix, de ne pas inclure ces sociétés dans ce classement.

Classement	Palier 1	Palier 2	Palier 3	Palier 4	Palier 5
1 <sup>er</sup>	45	30	25	20	15
2 <sup>e</sup>	42	28	24	19	14
3 <sup>e</sup>	39	27	23	18	13
4 <sup>e</sup>	36	26	22	17	12
5 <sup>e</sup>	33	25	19	15	11
6 <sup>e</sup>	30	23	18	13	10
7 <sup>e</sup>	27	21	16	11	9
8 <sup>e</sup>	24	18	14	10	8
9 <sup>e</sup>	21	16	12	9	7
10 <sup>e</sup>	18	14	10	7	6
11 <sup>e</sup>	15	10	8	6	5
12 <sup>e</sup>	12	9	7	5	4
13 <sup>e</sup>	9	7	5	4	3
14 <sup>e</sup>	7	5	4	3	2
15 <sup>e</sup>	5	4	3	2	1



**Atlas Conseil International**  
**Consultant Assurance et Réassurance**

[www.group-atlas.com/aci](http://www.group-atlas.com/aci)

## Les 15 premiers selon les fonds propres (1<sup>er</sup> palier)

Chiffres en milliers de francs CFA

Rang	Compagnies	Pays	Fonds propres
1	SAHAM ASSURANCE CI	CIV	12 107 004
2	ASSURANCES INDUSTRIELLES ET COMMERCIALES SA	GAB	11 824 048
3	L'AFRICAIN DES ASSURANCES	BEN	11 461 282
4	SONAM MUTUELLE	SEN	10 380 735
5	NOUVELLE SOCIETE INTERAFRICAIN D'ASSURANCES (NSIA COTE D'IVOIRE)	CIV	9 850 559
6	SAAR ASSURANCES (SOCIETE AFRICAINE D'ASSURANCES ET DE REASSURANCE)	CMR	8 913 502
7	ALLIANZ CAMEROUN ASSURANCES	CMR	8 678 060
8	SOCIETE IVOIRIENNE D'ASSURANCES MUTUELLES	CIV	7 727 280
9	SAHAM ASSURANCE	MDG	7 256 883
10	ACTIVA ASSURANCES	CMR	7 106 713
11	CHANAS ASSURANCES	CMR	7 014 222
12	ATLANTIQUE ASSURANCES COTE D'IVOIRE (AACI)	CIV	6 714 905
13	AXA ASSURANCES SA	SEN	6 711 554
14	SOCIETE NATIONALE D'ASSURANCES ET DE REASSURANCES	BFA	6 555 631
15	MUTUELLE D'ASSURANCES AGRICOLES DU SENEGAL	SEN	6 448 347

## Les 15 premiers selon le ratio combiné (1<sup>er</sup> palier)

Rang	Compagnies	Pays	Ratio combiné
1	SAHAM ASSURANCE MLI	MLI	44,3%
2	ZENITHE INSURANCE SA	CMR	52,7%
3	AXA ASSURANCES CMR	CMR	54,6%
4	SAHAM ASSURANCES SA	SEN	55,3%
5	OMNIUM GABONAIS D'ASSURANCES ET DE REASSURANCES	GAB	57,7%
6	SAHAM ASSURANCE CI	CIV	59,8%
7	OGAR SA	TGO	62,1%
8	SONAC SA	SEN	64,1%
9	SOCIETE NATIONALE D'ASSURANCES ET DE REASSURANCES	BFA	66,3%
10	SOCIETE AFRICAINE D'ASSURANCES ET DE REASSURANCE (SAAR ASSURANCES)	CMR	67,7%
11	SAHAM ASSURANCE BFA	BFA	67,7%
12	AXA ASSURANCES	CIV	69,2%
13	ASKIA ASSURANCES SA	SEN	69,7%
14	SAHAM ASSURANCE TGO	TGO	70,5%
15	SAHAM ASSURANCE GABON	GAB	71,5%

## Les 15 premiers selon le chiffre d'affaires (1<sup>er</sup> palier)

Chiffres en milliers de francs CFA

Rang	Compagnies	Pays	Primes émises
1	SAHAM ASSURANCE CI	CIV	52 485 540
2	OMNIUM GABONAI D'ASSURANCES ET DE REASSURANCES	GAB	21 166 492
3	SOCIETE AFRICAINE D'ASSURANCES ET DE REASSURANCE	CMR	19 234 326
4	AXA ASSURANCES CMR	CMR	18 958 632
5	ALLIANZ COTE D'IVOIRE ASSURANCES	CIV	18 840 845
6	SUNU ASSURANCES IARD	CIV	18 086 300
7	ASSURANCES INDUSTRIELLES ET COMMERCIALES SA	GAB	17 562 777
8	ACTIVA ASSURANCES	CMR	17 112 938
9	AXA ASSURANCES	CIV	17 092 196
10	NOUVELLE SOCIETE INTERAFRICAIN D'ASSURANCES	CIV	16 090 881
11	AXA ASSURANCES SA	SEN	14 769 502
12	ALLIANZ CAMEROUN ASSURANCES	CMR	13 672 141
13	ALLIANZ SENEGAL ASSURANCES	SEN	13 138 283
14	SOCIETE NATIONALE D'ASSURANCES ET DE REASSURANCES	BFA	12 152 199
15	CHANAS ASSURANCES	CMR	12 128 624

## Les 15 premiers selon le taux de chargement (2<sup>ème</sup> palier)

Rang	Compagnies	Pays	Charges/PE
1	SAHAM ASSURANCE	MDG	25,3%
2	SAHAM ASSURANCES SA	SEN	25,7%
3	SAHAM ASSURANCE CI	CIV	26,2%
4	SAHAM ASSURANCE	MLI	27,2%
5	STANE ASSURANCES CÔTE D'IVOIRE SA	CIV	28%
6	SAHAM ASSURANCE	CMR	30,2%
7	AXA ASSURANCES	CIV	31,5%
8	SONAM MUTUELLE	SEN	32,3%
9	AXA ASSURANCES	CMR	32,4%
9	SAHAM ASSURANCE	TGO	32,4%
11	ALLIANZ CÔTE D'IVOIRE ASSURANCES	CIV	32,5%
12	ALLIANZ SENEGAL ASSURANCES	SEN	32,9%
13	OMNIUM GABONAI D'ASSURANCES ET DE REASSURANCES	GAB	33,1%
14	SAHAM ASSURANCE	BFA	33,3%
15	CORIS ASSURANCES SA	BFA	33,4%



## Les 15 premiers selon le rapport sinistres à primes (2<sup>ème</sup> palier)

Rang	Compagnies	Pays	S/P
1	SAHAM ASSURANCE MALI	MLI	17,1%
2	ZENITHE INSURANCE SA	CMR	17,4%
3	OGAR SA	TGO	18,7%
4	JACKSON ASSURANCES IARD	BFA	20,9%
5	ATLANTIQUE ASSURANCES Mali IARD SA (AAM SA)	MLI	21,1%
6	ASSURANCES COMAR CÔTE D'IVOIRE (COMAR-CI)	CIV	22,1%
7	AXA ASSURANCES CAMEROUN	CMR	22,2%
8	ALLIANZ BENIN ASSURANCES	BEN	22,8%
9	OMNIUM GABONAI D'ASSURANCES ET DE REASSURANCES	GAB	24,6%
10	AXA ASSURANCES GABON	GAB	25,3%
11	AMSA ASSURANCES	SEN	26,6%
12	SERENITY ASSURANCES	CIV	26,7%
12	SUNU ASSURANCES IARD MALI	MLI	26,7%
12	ASSURANCES & REASSURANCES AFRICAINES SA (AREA SA)	CMR	26,7%
15	ASSURANCES LA PROVIDENCE DU SENEGAL SA	SEN	27%

## Les 15 premiers selon le chiffre d'affaires incendie (3<sup>ème</sup> palier)

Chiffres en milliers de francs CFA

Rang	Compagnies	Pays	Primes émises
1	SAHAM ASSURANCE CI	CIV	14 548 991
2	SUNU ASSURANCES IARD	CIV	5 400 370
3	ACTIVA ASSURANCES	CMR	5 300 006
4	ALLIANZ COTE D'IVOIRE ASSURANCES	CIV	4 537 753
5	ALLIANZ SENEGAL ASSURANCES	SEN	4 107 370
6	SAHAM ASSURANCE CMR	CMR	3 873 880
7	ASSURANCES INDUSTRIELLES ET COMMERCIALES SA	GAB	3 508 941
8	SOCIETE AFRICAINE D'ASSURANCES ET DE REASSURANCE (SAAR ASSURANCES)	CMR	3 504 267
9	SAHAM ASSURANCE MLI	MLI	3 327 345
10	SAHAM ASSURANCES SA	SEN	3 318 081
11	AXA ASSURANCES	CIV	2 751 190
12	AXA ASSURANCES SA	SEN	2 645 830
13	OMNIUM GABONAI D'ASSURANCES ET DE REASSURANCES	GAB	2 585 515
14	AXA ASSURANCES GAB	GAB	2 364 208
15	STAR NATIONALE SA	TCD	2 057 690

## Les 15 premiers selon le chiffre d'affaires transport (3<sup>ème</sup> palier)

Chiffres en milliers de francs CFA

Rang	Compagnies	Pays	Primes émises
1	OMNIUM GABONAIS D'ASSURANCES ET DE REASSURANCES	GAB	10 070 406
2	SAHAM ASSURANCE CI	CIV	6 551 857
3	AXA ASSURANCES CMR	CMR	6 152 655
4	AXA ASSURANCES	CIV	4 114 656
5	SAHAM ASSURANCE GABON	GAB	3 613 460
6	AXA ASSURANCES SA	SEN	3 001 886
7	CHANAS ASSURANCES	CMR	2 810 119
8	ACTIVA ASSURANCES	CMR	2 359 778
9	NOUVELLE SOCIETE INTERAFRICAINE D'ASSURANCES (NSIA COTE D'IVOIRE)	CIV	2 091 798
10	ALLIANZ COTE D'IVOIRE ASSURANCES	CIV	1 856 560
11	LA PREVOYANCE ASSURANCES SA	SEN	1 763 346
12	AXA ASSURANCES GAB	GAB	1 743 317
13	ZENITHE INSURANCE SA	CMR	1 533 935
14	SAHAM ASSURANCE MLI	MLI	1 258 527
15	ALLIANZ SENEGAL ASSURANCES	SEN	1 160 695

## Les 15 premiers selon le chiffre d'affaires RC générale (3<sup>ème</sup> palier)

Chiffres en milliers de francs CFA

Rang	Compagnies	Pays	Primes émises
1	SAHAM ASSURANCE CI	CIV	1 709 001
2	SAHAM ASSURANCE GABON	GAB	1 343 289
3	ACTIVA ASSURANCES	CMR	1 205 858
4	SONAM ASSURANCES SA	SEN	1 050 367
5	NOUVELLE SOCIETE INTERAFRICAINE D'ASSURANCES (NSIA COTE D'IVOIRE)	CIV	1 016 753
6	CHANAS ASSURANCES	CMR	939 312
7	ASSURANCES GENERALES DU CONGO	COG	752 044
8	ALLIANZ COTE D'IVOIRE ASSURANCES	CIV	689 081
9	ASSURANCES INDUSTRIELLES ET COMMERCIALES SA	GAB	671 993
10	ZENITHE INSURANCE SA	CMR	671 123
11	SUNU ASSURANCES IARD	CIV	660 428
12	SAHAM ASSURANCE CMR	CMR	613 435
13	NSIA SENEGAL ASSURANCES	SEN	592 126
14	ALLIANZ SENEGAL ASSURANCES	SEN	577 575
15	SAHAM ASSURANCE MLI	MLI	570 158

## Les 15 premiers selon le chiffre d'affaires automobile (4<sup>ème</sup> palier)

Chiffres en milliers de francs CFA

Rang	Compagnies	Pays	Primes émises
1	SAHAM ASSURANCE CI	CIV	12 571 909
2	SOCIETE AFRICAINE D'ASSURANCES ET DE REASSURANCE (SAAR ASSURANCES)	CMR	7 509 851
3	GARANTIE MUTUELLE DES CADRES (GMC)	CMR	6 668 072
4	MATCA	CIV	5 815 868
5	ALLIANZ CAMEROUN ASSURANCES	CMR	5 284 438
6	AXA ASSURANCES	CIV	5 194 679
7	AXA ASSURANCES SA	SEN	4 889 834
8	ATLANTIQUE ASSURANCES COTE D'IVOIRE (AACI)	CIV	4 819 703
9	ASSURANCES INDUSTRIELLES ET COMMERCIALES SA	GAB	4 788 856
10	SUNU ASSURANCES IARD	CIV	4 487 963
11	NOUVELLE SOCIETE INTERAFRICAINE D'ASSURANCES (NSIA GABON)	GAB	4 466 430
12	ALLIANZ COTE D'IVOIRE ASSURANCES	CIV	4 465 661
13	AXA ASSURANCES CMR	CMR	4 336 202
14	LES ASSURANCES BLEUES	MLI	4 113 300
15	ASSURANCES GENERALES DU CONGO	COG	4 086 661

## Les 15 premiers selon le chiffre d'affaires accidents corporels et maladie (4<sup>ème</sup> palier)

Chiffres en milliers de francs CFA

Rang	Compagnies	Pays	Primes émises
1	SAHAM ASSURANCE CI	CIV	15 438 905
2	SUNU ASSURANCES IARD	CIV	6 899 698
3	ASSURANCES INDUSTRIELLES ET COMMERCIALES SA	GAB	6 628 095
4	ALLIANZ COTE D'IVOIRE ASSURANCES	CIV	5 747 070
5	AXA ASSURANCES CMR	CMR	5 729 482
6	NOUVELLE SOCIETE INTERAFRICAINE D'ASSURANCES (NSIA COTE D'IVOIRE)	CIV	5 209 685
7	SOCIETE AFRICAINE D'ASSURANCES ET DE REASSURANCE (SAAR ASSURANCES)	CMR	4 708 089
8	NOUVELLE SOCIETE INTERAFRICAINE D'ASSURANCES (NSIA TOGO)	TGO	4 612 080
9	L'AFRICAINE DES ASSURANCES	BEN	4 527 676
10	OMNIUM GABONAIS D'ASSURANCES ET DE REASSURANCES	GAB	4 506 840
11	NOUVELLE SOCIETE INTERAFRICAINE D'ASSURANCES (NSIA BENIN)	BEN	4 264 794
12	ALLIANZ CAMEROUN ASSURANCES	CMR	4 112 028
13	ACTIVA ASSURANCES	CMR	3 987 900
14	ATLANTIQUE ASSURANCES COTE D'IVOIRE (AACI)	CIV	3 908 913
15	NSIA SENEGAL ASSURANCES	SEN	3 887 811

## Les 15 premiers selon la productivité par salarié (5<sup>ème</sup> palier)

Chiffres en milliers de francs CFA

Rang	Compagnies	Pays	Productivité par salarié
1	SAAR ASSURANCE COTE D'IVOIRE	CIV	540 532
2	SAHAM ASSURANCE CI	CIV	419 884
3	SOCIETE AFRICAINE D'ASSURANCES ET DE REASSURANCES	TCD	394 384
4	ASKIA ASSURANCES SA	SEN	311 365
5	SONAM MUTUELLE	SEN	294 727
6	ASSURANCE INDUSTRIELLE ET COMMERCIALE	GAB	287 914
7	AXA ASSURANCES	CMR	270 838
8	SAHAM ASSURANCE	SEN	270 722
9	AXA ASSURANCES	SEN	242 123
10	ALLIANZ SENEGAL ASSURANCES	SEN	230 496
11	SUNU ASSURANCES IARD	CIV	228 941
12	NOUVELLE SOCIETE INTERAFRICAINE D'ASSURANCES	BEN	220 960
13	SUNU ASSURANCE IARD SENEGAL	SEN	211 923
14	ALLIANZ CAMEROUN ASSURANCES	CMR	210 341
15	AXA ASSURANCES	CIV	196 462

## Les 15 premiers selon le taux de marge (5<sup>ème</sup> palier)

Chiffres en francs CFA

Rang	Compagnies	Pays	RE/PE
1	FIDELIA ASSURANCES	TGO	36,9%
2	LA GENERALE DES ASSURANCES	BEN	31,1%
3	SONAC SA	SEN	29,4%
4	MATCA	CIV	27,4%
5	ALLIANZ CENTRAFRIQUE ASSURANCES	CAF	24,8%
6	CORIS ASSURANCES SA	BFA	23,8%
7	ALLIANZ CAMEROUN ASSURANCES	CMR	22,3%
8	LES ASSURANCES BLEUES	MLI	22,1%
9	ZENITHE INSURANCE SA	CMR	21,1%
10	ALLIANZ BURKINA ASSURANCES	BFA	20,8%
11	SUNU ASSURANCES IARD MALI	MLI	19,4%
12	NSIA CÔTE D'IVOIRE	CIV	18,6%
13	MUTUAL BENEFITS ASSURANCES	NER	18,5%
14	COMPAGNIE D'ASSURANCES ET DE REASSURANCES	NER	18,1%
15	ACTIVA ASSURANCES	CMR	17,8%

**Classement des 10 premières Compagnies du Palmarès Atlas Magazine**

	SAHAM ASSURANCE CI (COTE D'IVOIRE)		AXA ASSURANCES (CAMEROUN)		ASSINCO (GABON)		OGAR (GABON)	
	Points	Rang	Points	Rang	Points	Rang	Points	Rang
Fonds propres	45	1	*	*	42	2	*	*
Ratio combiné	30	6	39	3	*	*	33	5
Chiffre d'affaires	45	1	36	4	27	7	42	2
<b>Total palier 1</b>	<b>120</b>		<b>75</b>		<b>69</b>		<b>75</b>	
Taux de chargement	27	3	12	9	*	*	7	13
Rapport sinistres à primes	*	*	21	7	*	*	12	9
<b>Total palier 2</b>	<b>27</b>		<b>33</b>		<b>0</b>		<b>19</b>	
Primes incendie	25	1	*	*	16	7	5	13
Primes transport	24	2	23	3	*	*	25	1
Primes RC générale	25	1	*	*	12	9	*	*
<b>Total palier 3</b>	<b>74</b>		<b>23</b>		<b>28</b>		<b>30</b>	
Primes automobile	20	1	4	13	9	9	*	*
Primes maladie et IA	20	1	15	5	18	3	7	10
<b>Total palier 4</b>	<b>40</b>		<b>19</b>		<b>27</b>		<b>7</b>	
Productivité	14	2	9	7	10	6	*	*
Return On Equity	*	*	*	*	*	*	*	*
<b>Total palier 5</b>	<b>14</b>		<b>9</b>		<b>10</b>		<b>0</b>	
<b>Total</b>	<b>275</b>		<b>159</b>		<b>134</b>		<b>131</b>	

\* Ne figure pas parmi les 15 premiers.

Après avoir récupéré sa première place dans le Palmarès Atlas en 2015, **SAHAM ASSURANCE COTE D'IVOIRE conserve son leadership pour la troisième consécutive**. L'assureur enregistre un total de 275 points. Il voit toutefois sa performance baisser de 2 points par rapport au précédent classement.

Loin derrière SAHAM ASSURANCE CI, AXA ASSURANCES CAMEROUN prend la deuxième place et gagne ainsi trois places par rapport à 2016.

**ASSINCO monte sur le podium en 2017, avec un total de 134**

ALLIANZ COTE D'IVOIRE ASSURANCES (COTE D'IVOIRE)		ACTIVA ASSURANCES (CAMEROUN)		NSIA COTE D'IVOIRE (COTE D'IVOIRE)		AXA ASSURANCES (COTE D'IVOIRE)		ALLIANZ CAMEROUN (CAMEROUN)		L'AFRICAIN DES ASSURANCES (BÉNIN)	
Points	Rang	Points	Rang	Points	Rang	Points	Rang	Points	Rang	Points	Rang
*	*	18	10	33	5	*	*	27	7	39	3
*	*	*	*	*	*	12	12	*	*	*	*
33	5	24	8	18	10	21	9	12	12	*	*
33		42		51		33		39		39	
10	11	*	*	*	*	21	7	*	*	*	*
*	*	*	*	*	*	*	*	*	*	*	*
10		0		0		21		0		0	
22	4	23	3	*	*	8	11	*	*	*	*
10	10	14	8	12	9	22	4	*	*	*	*
14	8	23	3	19	5	*	*	*	*	*	*
46		60		31		30		0		0	
5	12	*	*	*	*	13	6	15	5	*	*
17	4	4	13	13	6	*	*	5	12	9	9
22		4		13		13		20		9	
*	*	*	*	*	*	1	15	2	14	*	*
*	*	1	15	4	12	*	*	9	7	*	*
0		1		4		1		11		0	
111		107		99		98		70		48	

**points.** L'assureur gabonais réalise un bond de cinq places en une année. On retrouve en quatrième position un autre assureur gabonais OGAR, un habitué du top dix.

La Côte d'Ivoire place quatre de ses sociétés dans le top dix où

figurent également trois sociétés camerounaises et deux sociétés gabonaises.

**A signaler l'entrée dans le top dix d'une société béninoise L'AFRICAIN DES ASSURANCES qui occupe la dixième place.**



# Atlas Magazine toute l'actualité de l'assurance en ligne

Actualité en continu - Statistiques marchés  
Chiffres compagnies - Dossiers spéciaux - Evènements

[www.atlas-mag.net](http://www.atlas-mag.net)



**Atlas Magazine**









L'actualité de l'assurance en Afrique et au Moyen-Orient












## **[ Les compagnies de réassurance**







Chiffres en milliers USD

	Chiffre d'affaires 2017	Résultat net 2017	Fonds propres 2017
<b>AFRIQUE DU SUD (ZAF)</b>			
			
MUNICH REINSURANCE OF AFRICA	681 638	70 449	232 410
HANNOVER LIFE REINSURANCE AFRICA	215 836	3 174	43 152
RG A REINSURANCE CO. OF SOUTH AFRICA	212 290	-6 107	15 701
HANNOVER REINSURANCE AFRICA	204 582	2 551	61 743
AFRICAN RE CORPORATION (ARCSA)	203 500	2 134	61 845
GENERAL REINSURANCE AFRICA	194 145	4 666	123 763
GIC RE SOUTH AFRICA	138 614	-6 454	59 899
SCOR AFRICA	124 872	-7 298	20 536
<b>ALGERIE (DZA)</b>			
			
COMPAGNIE CENTRALE DE RÉASSURANCE	256 282	25 570	251 274
<b>BURKINA FASO (BFA)</b>			
			
GLOBUS RE	20 938	621	7 998
<b>COTE D'IVOIRE (CIV)</b>			
			
AVENI RE	29 951	2 838	32 753
NCA RE	28 338	1 470	15 430
<b>ÉGYPTE (EGY)</b>			
			
AFRICA RETAKAFUL	38 960	ND	ND
<b>ÉTHIOPIE (ETH)</b>			
			
ETHIOPIAN RE	22 538	-2 643	21 025
<b>GABON (GAB)</b>			
			
SCG-RÉ	22 445	2 206	14 841
<b>GHANA (GHA)</b>			
			
GHANA RE	42 518	7 496	64 585
GN REINSURANCE	9 319	3 022	27 398

Chiffres en milliers USD

	Chiffre d'affaires 2017	Résultat net 2017	Fonds propres 2017
<b>KENYA (KEN)</b>			
 ZEP RE (PTA REINSURANCE CO)	152 132	23 853	227 451
KENYA RE	144 952	34 972	265 957
EAST AFRICA REINSURANCE	40 344	5 775	ND
<b>MAROC (MAR)</b>			
 SOCIÉTÉ CENTRALE DE RÉASSURANCE	215 580	52 730	280 730
MAMDA RÉ	12 182	265	62 995
<b>NAMIBIE (NAM)</b>			
 NAMIB RE	23 638	1 659	14 180
<b>NIGERIA (NGA)</b>			
 AFRICA RE	746 829	87 982	902 039
CONTINENTAL RE	83 382	6 942	58 383
NIGERIA RE	2 777	-737	54 202
<b>OUGANDA (UGA)</b>			
 UGANDA RE	8 008	1 005	6 548
<b>SENEGAL (SEN)</b>			
 SEN RE	25 457	2 536	17 298
<b>SIERRA LEONE (SLE)</b>			
 WAICA RE	62 119	7 946	84 104
<b>SOUDAN (SDN)</b>			
 NATIONAL RE	29 073	1 295	9 958
<b>TANZANIE (TZN)</b>			
 TAN RE	34 734	1 993	24 606

Chiffres en milliers USD

	Chiffre d'affaires 2017	Résultat net 2017	Fonds propres 2017
<b>TOGO (TGO)</b>			
 CICA-RE	84 629	7 514	76 959
<b>TUNISIE (TUN)</b>			
 TUNIS RE	48 984	4 946	77 853
<b>ZAMBIE (ZMB)</b>			
 PRIMA RE	3 984	270	4 673
<b>ZIMBABWE (ZWE)</b>			
 ZB REINSURANCE	19 099	506	10 222
FBC RE	18 741	1 252	13 564
FIRST MUTUAL REINSURANCE	16 569	454	8 109
GRAND REINSURANCE	15 267	2 023	9 290
TROPICAL RE	15 208	454	4 774
ZEP RE	12 917	672	5 890
BAOBAB REINSURANCE	9 176	4 337	37 218
BAOBAB LIFE & HEALTH	3 754	ND	7 324
FIRST MUTUAL REINSURANCE (LIFE & HEALTH)	2 160	ND	2 117
COLONNADE RE	880	-120	635
FBC RE LIFE	665	ND	13 537

# CHIFFRE D'AFFAIRES DES PRINCIPAUX RÉASSUREURS AFRICAINS

Chiffres en milliers USD

Rang <sup>(1)</sup>		Compagnies	Pays	Chiffre d'affaires <sup>(1)</sup>		Évolution 2017-2016
2017	2016			2017	2016	
1	1	AFRICA RE	NGA	746 829	642 024	16%
2	2	MUNICH REINSURANCE OF AFRICA	ZAF	681 638	556 433	23%
3	3	COMPAGNIE CENTRALE DE RÉASSURANCE	DZA	256 282	236 528	8%
4	5	HANNOVER LIFE REINSURANCE AFRICA	ZAF	215 836	188 161	15%
5	4	SOCIÉTÉ CENTRALE DE RÉASSURANCE	MAR	215 580	235 500	-8%
6	9	RG A REINSURANCE CO. OF SOUTH AFRICA	ZAF	212 290	169 618	25%
7	7	HANNOVER REINSURANCE AFRICA	ZAF	204 582	179 153	14%
8	10	AFRICAN RE CORPORATION (ARCSA)	ZAF	203 500	157 911	29%
9	8	GENERAL REINSURANCE AFRICA	ZAF	194 145	173 209	12%
10	12	ZEP RE (PTA RE)	KEN	152 132	128 698	18%
11	11	KENYA RE	KEN	144 952	131 664	10%
12	16	GIC RE SOUTH AFRICA	ZAF	138 614	53 074	161%
13	13	SCOR AFRICA	ZAF	124 872	78 792	58%
14	15	CICA-RE	TGO	84 629	69 821	21%
15	14	CONTINENTAL RE	NGA	83 382	73 940	13%
16	17	WAICA RE	SLE	62 119	49 201	26%
17	18	TUNIS RE	TUN	48 984	45 668	7%
18	21	GHANA RE	GHA	42 518	33 380	27%
19	22	EAST AFRICA RE	KEN	40 344	33 084	22%
20	19	AFRICA RETAKAFUL	EGY	38 960	45 295	-14%
21	20	TAN RE	TZA	34 734	35 305	-2%
22	24	AVENI RE	CIV	29 951	26 090	15%
23	26	NATIONAL RE	SDN	29 073	24 285	20%
24	25	NCA RE	CIV	28 338	25 800	10%
25	23	SEN RE	SEN	25 457	26 444	-4%
26	31	NAMIBRE	NAM	23 638	14 007	69%
27	-	ETHIOPIAN REINSURANCE	ETH	22 538	ND	ND
28	27	SCG RÉ	GAB	22 445	18 194	23%
29	33	GLOBUS RE	BFA	20 938	13 699	53%
30	28	ZB REINSURANCE	ZWE	19 099	19 130	0%
31	30	FBC RE	ZWE	18 741	14 059	33%
32	29	FIRST MUTUAL REINSURANCE	ZWE	16 569	17 196	-4%
33	32	GRAND REINSURANCE	ZWE	15 267	13 841	10%
34	34	TROPICAL RE	ZWE	15 208	13 548	12%
35	35	ZEP RE	ZWE	12 917	10 903	18%
36	37	MAMDA RÉ	MAR	12 182	9 493	28%
37	39	GN REINSURANCE	GHA	9 319	7 025	33%
38	36	BAOBAB REINSURANCE	ZWE	9 176	9 291	-1%
39	38	UGANDA RE	UGA	7 992	7 122	12%
40	41	PRIMA RE	ZMB	3 984	3 711	7%
41	40	BAOBAB LIFE & HEALTH	ZWE	3 754	4 170	-10%
42	43	NIGERIA RE	NGA	2 777	2 365	10%
43	42	FIRST MUTUAL REINSURANCE (LIFE & HEALTH)	ZWE	2 160	2 515	-14%
44	44	COLONNADE RE	ZWE	880	1 963	-55%
45	45	FBC RE LIFE	ZWE	665	693	-4%
46	6	SWISS RE LIFE & HEALTH AFRICA	ZAF	ND	180 100	ND

# RÉSULTAT NET DES PRINCIPAUX RÉASSUREURS AFRICAINS

Chiffres en milliers USD

Rang <sup>(1)</sup>		Compagnies	Pays	Résultat net <sup>(1)</sup>		Évolution 2017- 2016
2017	2016			2017	2016	
1	1	AFRICA RE	NGA	87 982	100 202	-12%
2	39	MUNICH REINSURANCE OF AFRICA	ZAF	70 449	-1 284	-5587%
3	3	SOCIÉTÉ CENTRALE DE RÉASSURANCE	MAR	52 730	25 440	107%
4	13	KENYA RE	KEN	34 972	32 679	7%
5	4	COMPAGNIE CENTRALE DE RÉASSURANCE	DZA	25 570	26 605	-4%
6	7	ZEP RE (PTA RE)	KEN	23 853	19 297	24%
7	15	WAICA RE	SLE	7 946	6 232	28%
8	25	CICA-RE	TGO	7 514	6 906	9%
9	16	GHANA RE	GHA	7 496	6 876	9%
10	17	CONTINENTAL RE	NGA	6 942	10 291	-33%
11	14	EAST AFRICA RE	KEN	5 775	4 633	25%
12	18	TUNIS RE	TUN	4 946	6 403	-23%
13	9	GENERAL REINSURANCE AFRICA	ZAF	4 666	14 423	-68%
14	37	BAOBAB REINSURANCE	ZWE	4 337	1 293	235%
15	2	HANNOVER LIFE REINSURANCE AFRICA	ZAF	3 174	2 328	36%
16	36	GN REINSURANCE	GHA	3 022	3 785	-20%
17	12	AVENI RE	CIV	2 838	1 932	47%
18	11	HANNOVER REINSURANCE AFRICA	ZAF	2 551	4 341	-41%
19	26	SEN RE	SEN	2 536	1 646	54%
20	23	SCG RÉ	GAB	2 206	917	141%
21	8	AFRICAN RE CORPORATION (ARCSA)	ZAF	2 134	6 078	-65%
22	28	GRAND REINSURANCE	ZWE	2 023	1 611	26%
23	31	TAN RE	TZA	1 993	994	101%
24	22	NAMIBRE	NAM	1 659	1 167	42%
25	27	NCA RE	CIV	1 470	1 534	-4%
26	21	NATIONAL RE	SDN	1 295	1 411	-8%
27	29	FBC RE	ZWE	1 252	1 533	-18%
28	-	UGANDA RE	UGA	1 005	594	60%
29	32	ZEP RE	ZWE	672	1 714	-61%
30	33	GLOBUS RE	BFA	621	981	-37%
31	19	ZB REINSURANCE	ZWE	506	983	-49%
32	34	FIRST MUTUAL REINSURANCE	ZWE	454	950	-52%
33	30	TROPICAL RE	ZWE	454	893	-49%
34	38	PRIMA RE	ZMB	270	319	-15%
35	35	MAMDA RÉ	MAR	265	191	39%
36	-	COLONNADE RE	ZWE	-120	-347	-65%
37	-	NIGERIA RE	NGA	-737	2 802	-70%
38	24	ETHIOPIAN REINSURANCE	ETH	-2 643	-	ND
39	5	RGA REINSURANCE CO. OF SOUTH AFRICA	ZAF	-6 107	-541	1029%
40	10	GIC RE SOUTH AFRICA	ZAF	-6 454	-2 045	216%
41	6	SCOR AFRICA	ZAF	-7 298	-2 300	217%
42	20	AFRICA RETAKAFUL	EGY	ND	881	ND
43	41	FIRST MUTUAL REINSURANCE (LIFE & HEALTH)	ZWE	ND	ND	ND
44	40	BAOBAB LIFE & HEALTH	ZWE	ND	ND	ND
45	-	FBC RE LIFE	ZWE	ND	ND	ND
46	-	SWISS RE LIFE & HEALTH AFRICA	ZAF	ND	ND	ND

# FONDS PROPRES ET NOTATIONS DES PRINCIPAUX RÉASSUREURS AFRICAINS

Chiffres en milliers USD

Rang <sup>(1)</sup>		Compagnies	Pays	Fonds propres		Notations	
2017	2016			2017	2016	A.M. Best	S&P
1	1	AFRICA RE	NGA	902 039	812 311	A	A-
2	5	SOCIÉTÉ CENTRALE DE RÉASSURANCE	MAR	280 730	223 520	B++	BBB-
3	2	KENYA RE	KEN	265 957	239 909	B	
4	3	COMPAGNIE CENTRALE DE RÉASSURANCE	DZA	251 274	238 252	B+	
5	4	MUNICH REINSURANCE OF AFRICA	ZAF	232 410	235 144		A-
6	6	ZEP RE (PTA RE)	KEN	227 451	199 931	B++	
7	7	GENERAL REINSURANCE AFRICA	ZAF	123 763	105 661	A++	A-
8	12	WAICA RE	SLE	84 104	62 884		
9	8	TUNIS RE	TUN	77 853	77 032	B+	
10	9	CICA-RE	TGO	76 959	71 673	B	
11	13	GHANA RE	GHA	64 585	60 557	B	
12	16	MAMDA RÉ	MAR	62 995	51 318		
13	14	AFRICAN RE CORPORATION (ARCSA)	ZAF	61 845	54 173		A-
14	15	HANNOVER REINSURANCE AFRICA	ZAF	61 743	53 341		A-
15	26	GIC RE SOUTH AFRICA	ZAF	59 899	15 094		BB+
16	11	CONTINENTAL RE	NGA	58 383	65 104	B+	
17	10	NIGERIA RE	NGA	54 202	65 301		
18	17	HANNOVER LIFE REINSURANCE AFRICA	ZAF	43 152	40 723		A-
19	20	BAOBAB REINSURANCE	ZWE	37 218	33 017		
20	23	AVENI RE	CIV	32 753	18 261		
21	21	GN REINSURANCE	GHA	27 398	25 251		
22	22	TAN RE	TZA	24 606	23 541		
23	46	ETHIOPIAN REINSURANCE	ETH	21 025	-		
24	28	SCOR AFRICA	ZAF	20 536	13 973		A-
25	25	SEN RE	SEN	17 298	15 540		
26	24	RGA REINSURANCE CO. OF SOUTH AFRICA	ZAF	15 701	17 717		
27	27	NCA RE	CIV	15 430	14 460		
28	32	SCG RÉ	GAB	14 841	12 140		
29	34	NAMIBRE	NAM	14 180	11 068		
30	30	FBC RE	ZWE	13 564	12 755		
31	29	FBC RE LIFE	ZWE	13 537	12 879		
32	35	ZB REINSURANCE	ZWE	10 222	10 036		
33	33	NATIONAL RE	SDN	9 958	11 888		
34	40	GRAND REINSURANCE	ZWE	9 290	5 321		
35	36	FIRST MUTUAL REINSURANCE	ZWE	8 109	9 194		
36	37	GLOBUS RE	BFA	7 998	6 979		
37	38	BAOBAB LIFE & HEALTH	ZWE	7 324	6 972		
38	39	UGANDA RE	UGA	6 548	5 672		
39	43	ZEP RE	ZWE	5 890	2 948		
40	41	TROPICAL RE	ZWE	4 774	4 635		
41	42	PRIMA RE	ZMB	4 673	4 277		
42	44	FIRST MUTUAL REINSURANCE (LIFE & HEALTH)	ZWE	2 117	1 531		
43	45	COLONNADE RE	ZWE	635	1 177		
44	18	SWISS RE LIFE & HEALTH AFRICA	ZAF	ND	40 500		
45	19	EAST AFRICA RE	KEN	ND	34 018	B	
46	31	AFRICA RETAKAFUL	EGY	ND	12 409		





## Le leader Panafricain de l'assurance

Fort d'une présence étendue en Afrique et au Moyen-Orient, SAHAM Finances, membre de Sanlam Emerging Markets, met ses expertises au service des métiers de l'assurance, l'assistance et le TPA.

SAHAM Finances accompagne ses clients où qu'ils soient pour qu'ils avancent en toute confiance dans leur vie et leurs projets et bénéficient du meilleur de ce que l'avenir peut leur offrir.



**SAHAM**  
Finances

member of  Sanlam group

[sahamassurance.com/corpo](http://sahamassurance.com/corpo)