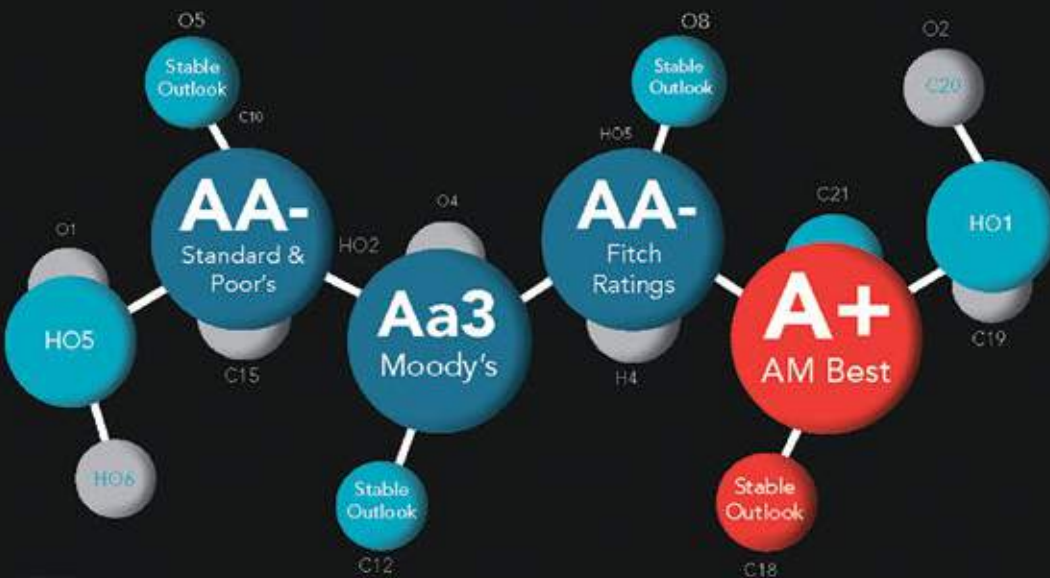


SCOR's strength stands out clearly




"SCOR's success story continues: Over the past 15 years, the Group has overcome obstacles, faced economic and financial crises, and absorbed major natural catastrophes. Throughout this long journey, SCOR has held its course. SCOR has achieved the solvency and profitability strategic targets set out in its successive plans. It has grown, reinforced its financial strength and expanded and deepened its franchise. It has diversified its portfolio and developed a superior risk management strategy. Today, SCOR is a truly global group. The upgrade of our rating to A+ by A.M. Best on September 1st, 2017, which follows the upgrade to AA- by S&P and Fitch in 2015 and to Aa3 by Moody's in 2016, once more demonstrates the relevance of SCOR's business strategy and confirms SCOR as a Tier 1 global reinsurer. The Group's strength is a clear benefit for our clients."

Denis Kessler
Chairman & Chief Executive Officer

Spécial Chiffres FANAF 2018 Rwanda



Spécial
Chiffres
FANAF
2018
Rwanda





Atlas Magazine toute l'actualité de l'assurance en ligne

Actualité en continu - Statistiques marchés
Chiffres compagnies - Dossiers spéciaux - Evènements

www.atlas-mag.net



Atlas Magazine

L'actualité de l'assurance en Afrique et au Moyen-Orient

42^{ème} Assemblée Générale de la FANAF : Kigali 2018



A l'occasion de la 42^{ème} Assemblée Générale de la Fédération des Sociétés d'Assurances de Droit National Africaines (FANAF), Atlas Conseil International (ACI) s'associe à l'évènement et vous offre une étude complète des activités de la FANAF dans la sous région.

Cette édition s'enrichit pas la création d'un contenu consacré aux performances des sociétés de réassurance africaines.

LA FANAF

- 2 La FANAF: un instrument au service de la promotion de l'assurance à l'échelle du continent
- 3 Fédération des Sociétés d'Assurances de Droit National Africaines

L'ANALYSE DES MARCHÉS

- 6 La FANAF en chiffres
- 7 Primes vie et non vie
- 10 Chargements vie et non vie
- 13 Commissions vie et non vie
- 15 Sinistralité vie et non vie
- 20 Cessions de réassurance

LE CLASSEMENT DES COMPAGNIES D'ASSURANCE

- 24 Les compagnies étudiées
- 28 Chiffre d'affaires global
- 34 Les primes cédées
- 40 Résultats d'exploitation rapportés aux primes émises
- 46 Structure des coûts
- 51 Frais généraux
- 57 Sinistralité non vie
- 61 Prestations vie
- 64 Productivité
- 70 Fonds propres

LE CLASSEMENT DES COMPAGNIES NON VIE PAR BRANCHE

- 78 Branche automobile
- 82 Branche incendie
- 85 Branche transport
- 89 Branche responsabilité civile générale
- 92 Branche accidents corporels et maladie
- 95 Branche risque divers

LE CLASSEMENT DES COMPAGNIES VIE PAR BRANCHE

- 100 Branche vie
- 104 Les assurances individuelles
- 107 Les assurances collectives

LES GROUPES D'ASSURANCE

- 112 Les groupes de la FANAF
- 113 Primes émises: vie et non vie
- 116 Sinistralité et chargements: vie et non vie
- 118 Primes émises: non vie
- 120 Sinistralité et chargements: non vie
- 122 Les groupes d'assurance: vie
- 124 Productivité par salarié des groupes vie et non vie
- 127 Productivité par salarié des groupes non vie
- 130 Productivité par salarié des groupes vie

LE PALMARÈS ATLAS MAGAZINE

- 134 Le principe
- 136 Les 15 premières compagnies
- 142 Le palmarès

LES COMPAGNIES DE RÉASSURANCE

- 146 Les compagnies étudiées
- 149 Chiffre d'affaires des principaux réassureurs africains
- 150 Résultat net des principaux réassureurs africains
- 151 Fonds propres et notations des principaux réassureurs africains

LA FANAF

Un instrument au service de la promotion de l'assurance à l'échelle du continent

L'idée de fonder la FANAF a été lancée en 1974 à Dakar, lors de la réunion de quelques directeurs généraux de compagnies d'assurance. A cette époque, il s'agissait de rassembler et de mettre en commun les moyens nécessaires au développement de l'assurance dans la sous région. Le projet a abouti à la création de la FANAF à Yamoussoukro le 17 mars 1976. Depuis, l'institution a réussi à étendre son champ d'actions au point de se prévaloir, aujourd'hui, d'une envergure régionale forte d'un réseau regroupant 206 sociétés d'assurance et de réassurance, opérant dans 29 pays du continent.

Les Membres de l'actuel Bureau Exécutif



Adama NDIAYE

8^{ème} Président de la FANAF,
élu en février 2014 à Ouagadougou
pour un mandat de 3 ans.



Esther TIAKO

Vice-présidente

Kodjo LOCOH

Directeur général
Union des Assurances du Togo

Mamadou KONE

Directeur général
Allianz Côte d'Ivoire

Ernest Anasse ASSAMOI

Directeur général
la Loyale d'Assurances Côte d'Ivoire

Soumaila SORGHO

Directeur général
UAB vie et UAB IARD Burkina Faso

Joël MULLER

Directeur général
Axa Assurances Gabon

Efransdy KOODU

Secrétaire général
permanent

FÉDÉRATION DES SOCIÉTÉS D'ASSURANCES DE DROIT NATIONAL AFRICAINES

Les instances de la FANAF

■ L'Assemblée Générale

Cette instance se réunit en principe une fois par an. Elle est constituée par un représentant de chaque société membre.

Elle est dirigée par un Président ou à défaut par un Vice-président.

Elle est chargée de toutes les questions relatives au fonctionnement de la Fédération telles que :

- l'élection des membres du Bureau Exécutif ;
- la fixation des grandes orientations de la Fédération ;
- l'approbation des états financiers de la Fédération ;
- la fixation des cotisations des membres ;
- la modification des statuts ;
- le vote de toute résolution ne relevant pas des attributions d'un autre organe ;
- la nomination des commissaires aux comptes.

■ Le Bureau Exécutif

Il se compose de cinq à sept membres dont : un Président, un Vice-président et trois à cinq membres.

Organe de direction de la Fédération, le Bureau Exécutif est chargé de :

- veiller à l'exécution des décisions prises par l'Assemblée Générale ;
- prendre les décisions qui s'imposent dans l'intervalle des assemblées générales ;
- statuer sur les demandes d'adhésion ;
- proposer à l'Assemblée Générale les modifications des statuts.

■ Le Secrétariat Général Permanent

Le Secrétariat Général Permanent constitue la colonne vertébrale de la FANAF. Véritable cheville ouvrière de l'organisation, le Secrétariat Général Permanent assure la pérennité de l'institution. Basé à Dakar, il est dirigé depuis 2016 par Efransdy Koodu.

Cette instance d'exécution se compose de cinq membres dont le Secrétaire général permanent.

Le Secrétariat Général Permanent a pour mission :

- d'exécuter les décisions de l'Assemblée Générale ;
- de communiquer aux membres les résolutions de l'Assemblée Générale ;
- de rassembler, de publier et de diffuser toutes les informations utiles sur l'assurance ;
- de préparer l'organisation des assemblées générales en collaboration avec le Bureau Exécutif ;
- d'accomplir les tâches techniques et administratives nécessaires à la bonne marche de l'organisation ;
- de préparer les rapports et études techniques demandés par l'organisation ;
- d'accomplir toute autre tâche qui lui est confiée par le Bureau Exécutif et l'Assemblée Générale.

La FANAF, c'est :

Une association professionnelle dont le siège social est à Dakar au Sénégal. 206 sociétés d'assurance et de réassurance dont :

- 50 sociétés d'assurance Vie
- 133 sociétés d'assurance Non vie
- 19 sociétés de réassurance
- 4 fonds de garantie

Une organisation dotée de trois organes statutaires :

- deux instances de décision : l'Assemblée Générale et le Bureau Exécutif ;
- une instance d'exécution : le Secrétariat Général Permanent.

Une présence dans 29 pays :

Afrique du Sud, Algérie, Bahrain, Bénin, Burkina Faso, Burundi, Cameroun, Centrafrique, Congo Brazzaville, Côte d'Ivoire, Gabon, Ghana, Guinée Conakry, Guinée Équatoriale, Kenya, Madagascar, Mali, Maroc, Mauritanie, Nigeria, Niger, République Démocratique du Congo, Rwanda, Sénégal, Sierra Léone, Tanzanie, Tchad, Togo, Tunisie.



ASCOMA
GROUPE

Conseil & Courtier en Assurances

ASCOMA 1^{ER} COURTIER INDÉPENDANT LEADER EN AFRIQUE SUBSAHARIENNE



Direction Groupe

ASCOMA ASSUREURS CONSEILS
24 boulevard Princesse Charlotte
98000 Monaco
info@ascoma.com

Direction Internationale

ASCOMA INTERNATIONAL
34 rue Godot de Mauroy
75009 Paris - France
ascoma-international@ascoma.com

Direction Santé Afrique

ASCOMA SANTÉ / PACTILIS
Maârif - 201 boulevard Zerktouni
20 100 Casablanca - Maroc
ascoma_sante@ascoma.com

Nos implantations

France - Monaco - Bénin - Burkina Faso - Burundi - Cameroun - Congo - Côte d'Ivoire - Gabon - Ghana - Guinée Conakry - Guinée Équatoriale - Madagascar - Mali - Maroc - Mauritanie - Niger - République- Démocratique du Congo - République Centrafricaine - Rwanda - Sénégal - Sierra Leone - Tchad - Togo

www.ascoma.com



[L'analyse des marchés

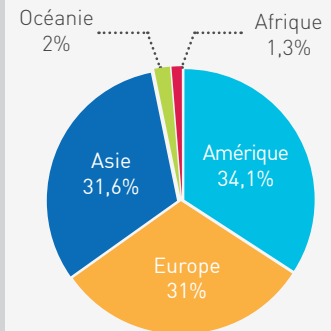
L'assurance africaine dans le monde

Chiffres en millions USD

Année	Amérique	Europe	Asie	Océanie	Afrique	Monde
2008	1 450 408	1 703 713	934 577	78 543	52 829	4 220 070
2009	1 357 559	1 614 385	1 014 419	65 819	57 453	4 109 635
2010	1 403 784	1 615 190	1 172 176	63 072	81 466	4 335 688
2011	1 497 703	1 625 442	1 278 786	94 958	69 274	4 566 163
2012	1 566 617	1 540 684	1 333 298	86 879	71 472	4 598 951
2013	1 561 461	1 620 133	1 251 992	89 752	70 294	4 593 632
2014	1 576 073	1 695 091	1 313 874	99 557	70 116	4 754 711
2015	1 593 791	1 491 430	1 351 566	96 951	63 942	4 597 680
2016	1 615 408	1 470 021	1 493 527	92 524	60 709	4 732 189
Parts de marché 2016	34,1%	31,0%	31,6%	2,0%	1,3%	100%

Source : Sigma

L'assurance dans le monde en 2016



Évolution des primes vie et non vie 2008-2016

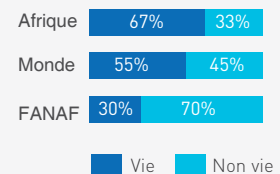
Chiffres en millions USD

	Année	Primes vie	Evolution	Primes non vie	Evolution	Total primes	Evolution
MONDE	2008	2 439 294	-0,1%	1 780 776	5,6%	4 220 070	2,2%
	2009	2 367 442	-2,9%	1 742 193	-2,2%	4 109 635	-2,6%
	2010	2 516 377	6,3%	1 819 310	4,4%	4 335 687	5,5%
	2011	2 611 718	3,8%	1 954 445	7,4%	4 566 163	5,3%
	2012	2 630 274	0,7%	1 968 677	0,7%	4 598 951	0,7%
	2013	2 545 045	-3,2%	2 048 587	4,1%	4 593 632	-0,1%
	2014	2 655 593	4,3%	2 099 118	2,5%	4 754 711	3,5%
	2015	2 546 941	-4,1%	2 050 739	-2,3%	4 597 680	-3,3%
	2016	2 617 017	2,8%	2 115 172	3,1%	4 732 189	2,9%
Moyenne			0,5%		2,3%		1,2%
AFRIQUE	2008	36 290	-3,6%	16 539	3,1%	52 829	-1,6%
	2009	40 580	11,8%	16 873	2,0%	57 453	8,8%
	2010	39 435	-2,8%	42 031	149,1%	81 466	41,8%
	2011	47 007	19,2%	22 267	-47,0%	69 274	-15,0%
	2012	48 919	4,1%	22 553	1,3%	71 472	3,2%
	2013	47 370	-3,2%	22 924	1,6%	70 294	-1,6%
	2014	47 605	0,5%	22 511	-1,8%	70 116	-0,3%
	2015	42 987	-9,7%	20 955	-6,9%	63 942	-8,8%
	2016	40 571	-5,6%	20 138	-3,9%	60 709	-5,1%
Moyenne		1,9%		3,1%		2,2%	
FANAF	2008	342	5,6%	982	-3,0%	1 324	-0,9%
	2009	365	6,7%	1 056	7,5%	1 421	7,3%
	2010	396	8,5%	1 053	-0,3%	1 449	2,0%
	2011	420	6,0%	1 111	5,5%	1 531	5,6%
	2012	486	15,7%	1 270	14,3%	1 756	14,7%
	2013	552	13,6%	1 499	18,1%	2 051	16,9%
	2014	536	-3,0%	1 395	-7,0%	1 931	-5,9%
	2015	520	-2,9%	1 371	-1,7%	1 891	-2,1%
	2016	568	9,2%	1 300	-5,2%	1 868	-1,2%
Moyenne		6,3%		4,1%		4,7%	

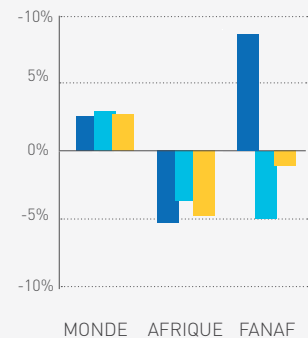
31/12/2016: XAF = 0,00161 USD - 31/12/2015: XAF = 0,00167 USD

Source : FANAF 2018

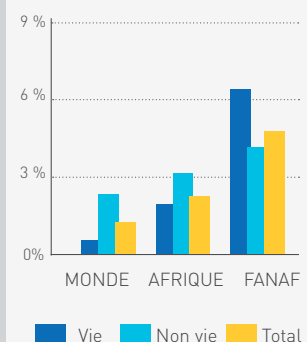
L'assurance vie et non vie en 2016



Evolution du taux de croissance en 2016





Croissance moyenne 2008-2016





Primes vie et non vie 2016 par pays (hors acceptations)


Chiffres en milliards de francs CFA


 Bénin (BEN)	Valeurs	Rang FANAF
Primes émises vie et non vie	49,4	9
Primes émises non vie	32,1	9
Primes émises vie	17,3	7

 Burkina Faso (BFA)	Valeurs	Rang FANAF
Primes émises vie et non vie	65,6	5
Primes émises non vie	43,5	7
Primes émises vie	22,1	5


 Burundi (BDI)	Valeurs	Rang FANAF
Primes émises vie et non vie	12,6	14
Primes émises non vie	8,8	15
Primes émises vie	3,8	13

 Cameroun (CMR)	Valeurs	Rang FANAF
Primes émises vie et non vie	183,3	2
Primes émises non vie	128,3	2
Primes émises vie	55,0	2


 Centrafrique (CAF)	Valeurs	Rang FANAF
Primes émises vie et non vie	4,6	16
Primes émises non vie	4,4	16
Primes émises vie	0,2	16

 Congo Brazzaville (COG)	Valeurs	Rang FANAF
Primes émises vie et non vie	63,8	6
Primes émises non vie	58,1	5
Primes émises vie	5,7	10


 Côte d'Ivoire (CIV)	Valeurs	Rang FANAF
Primes émises vie et non vie	304,4	1
Primes émises non vie	171,9	1
Primes émises vie	132,5	1


 Gabon (GAB)	Valeurs	Rang FANAF
Primes émises vie et non vie	102,6	4
Primes émises non vie	84,9	3
Primes émises vie	17,7	6


 Guinée Conakry (GIN)	Valeurs	Rang FANAF
Primes émises vie et non vie	17,6	13
Primes émises non vie	13,5	13
Primes émises vie	3,1	14


 Madagascar (MDG)	Valeurs	Rang FANAF
Primes émises vie et non vie	37,3	11
Primes émises non vie	29,7	10
Primes émises vie	7,6	9


 Mali (MLI)	Valeurs	Rang FANAF
Primes émises vie et non vie	41,1	10
Primes émises non vie	32,2	8
Primes émises vie	8,9	8

 Niger (NER)	Valeurs	Rang FANAF
Primes émises vie et non vie	29,1	12
Primes émises non vie	23,8	12
Primes émises vie	5,3	12

 Rwanda (RWA)	Valeurs	Rang FANAF
Primes émises vie et non vie	57,4	7
Primes émises non vie	51,9	6
Primes émises vie	5,5	11

 Sénégal (SEN)	Valeurs	Rang FANAF
Primes émises vie et non vie	130,3	3
Primes émises non vie	84,8	4
Primes émises vie	45,5	3

 Tchad (TCD)	Valeurs	Rang FANAF
Primes émises vie et non vie	12,1	15
Primes émises non vie	11,2	14
Primes émises vie	0,9	15

 Togo (TGO)	Valeurs	Rang FANAF
Primes émises vie et non vie	51,6	8
Primes émises non vie	29,3	11
Primes émises vie	22,3	4

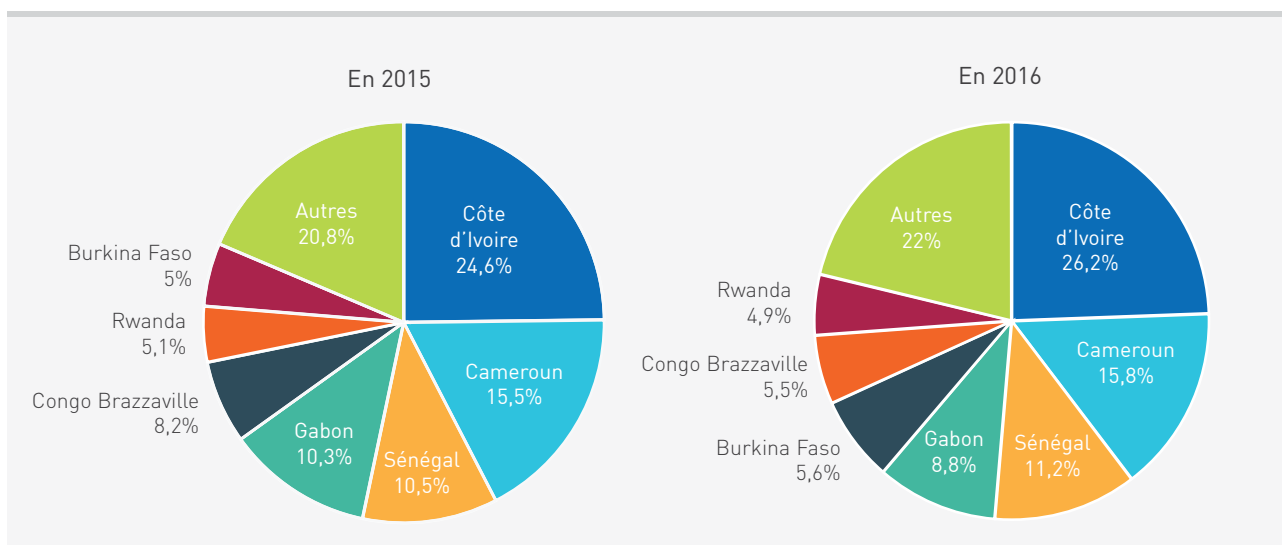
Source : FANAF 2018

Primes vie et non vie 2008-2016 par pays (hors acceptations)

Chiffres en milliards de francs CFA

Pays	2008	2009	2010	2011	2012	2013	2014	2015	2016
Côte d'Ivoire	167,3	172,0	192,8	182,4	206,7	235,8	247,2	278,9	304,4
Cameroun	109,9	115,5	125,1	137,9	146,5	155,9	153,8	175,8	183,3
Sénégal	78,5	79,8	86,7	91,8	91,2	95,4	100,0	119,6	130,3
Gabon	67,4	74,2	82,6	91,2	98,4	113,6	118,7	116,7	102,6
Burkina Faso	25,9	29,3	36,5	36,3	42,5	46,3	50,3	57,0	65,6
Congo Brazzaville	29,3	35,7	31,9	38,5	55,9	68,5	70,1	92,6	63,8
Rwanda	14,7	18,2	24,1	26,4	26,4	29,0	57,4	57,4	57,4
Togo	21,3	24,0	28,6	35,8	37,5	40,1	44,2	47,6	51,6
Bénin	29,4	30,7	32,8	34,0	34,1	42,1	40,2	45,6	49,4
Mali	20,4	20,5	23,0	29,5	28,6	28,7	31,9	34,8	41,2
Madagascar	15,9	16,0	17,1	28,0	29,9	32,2	32,2	32,2	37,2
Niger	14,4	17,0	18,3	19,9	21,9	25,6	26,1	29,0	29,1
Guinée Conakry	5,4	5,4	5,4	5,4	14,4	17,7	17,7	17,7	17,7
Burundi	5,5	6,1	6,1	9,9	9,3	10,4	12,6	12,6	12,6
Tchad	6,2	8,6	8,7	8,3	10,2	12,4	13,6	14,4	12,1
Centrafrique	2,9	3,0	3,3	3,7	4,1	2,6	2,4	3,1	4,6
FANAF	614	656	723	779	858	956	1 018	1 135	1 163

Parts de marché des principaux pays de la zone FANAF



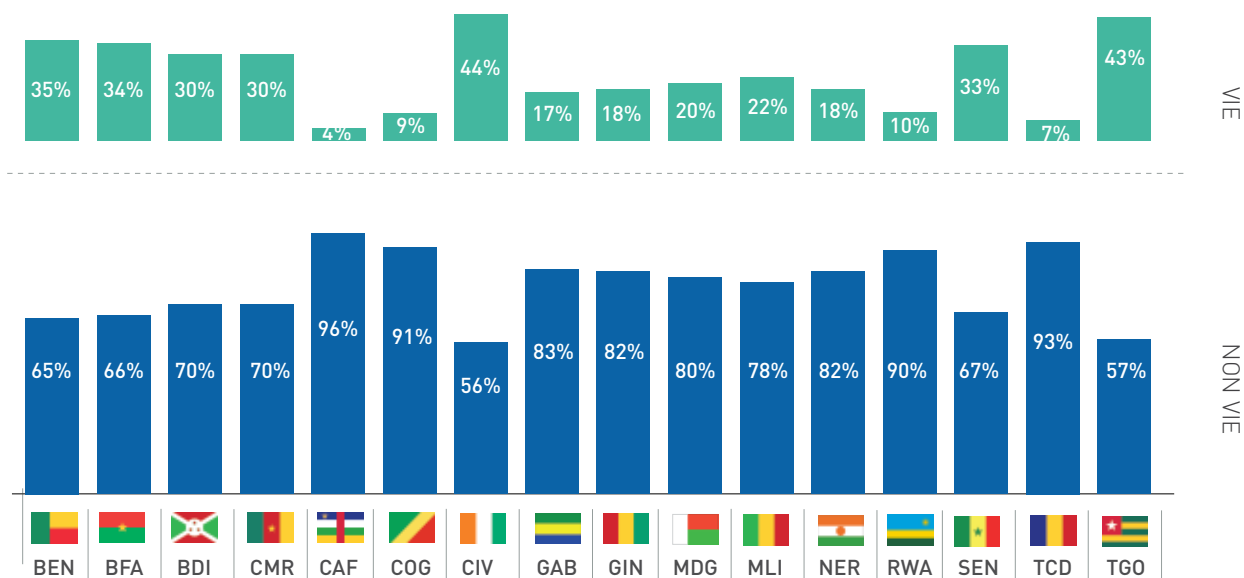


Atlas Reinsurance Consultants

Courtier de réassurance

www.group-atlas.com/arc

Composition du portefeuille en 2016





Composition du portefeuille par branche en 2016


Pays	Maladie		Automobile		Incendie		Responsabilité Civile		Transport		Divers		Vie	
	2016	Médiane	2016	Médiane	2016	Médiane	2016	Médiane	2016	Médiane	2016	Médiane	2016	Médiane
Bénin	21%	21%	28%	34%	8%	7%	2%	2%	3%	2%	3%	3%	35%	30%
Burkina	17%	14%	29%	29%	7%	7%	2%	2%	5%	6%	6%	6%	34%	34%
Burundi	ND	ND	ND	ND	ND	ND	ND	ND	ND	ND	ND	ND	ND	ND
Cameroun	17%	18%	26%	26%	9%	10%	2%	3%	10%	14%	5%	2%	30%	26%
Centrafrique	22%	14%	52%	51%	9%	14%	1%	3%	9%	12%	1%	1%	4%	3%
Congo Braz.	9%	ND	24%	ND	9%	ND	35%	ND	5%	ND	10%	ND	9%	ND
Côte d'Ivoire	16%	16%	20%	19%	10%	10%	2%	2%	6%	6%	3%	2%	44%	44%
Gabon	20%	17%	25%	26%	14%	14%	5%	4%	17%	21%	2%	2%	17%	15%
Guinée	16%	ND	24%	ND	27%	ND	5%	ND	4%	ND	1%	ND	18%	15%
Madagascar	ND	ND	ND	ND	ND	ND	ND	ND	ND	ND	ND	ND	ND	ND
Mali	13%	10%	34%	32%	14%	19%	2%	3%	10%	10%	6%	6%	22%	18%
Niger	19%	1%	44%	48%	11%	10%	2%	2%	4%	9%	2%	2%	18%	16%
Rwanda	22%	ND	37%	ND	18%	ND	0%	ND	ND	ND	11%	ND	10%	ND
Sénégal	12%	17%	23%	26%	14%	13%	3%	3%	7%	10%	7%	7%	35%	25%
Tchad	15%	16%	27%	33%	27%	24%	11%	6%	6%	6%	7%	7%	7%	7%
Togo	21%	20%	19%	21%	9%	10%	1%	2%	4%	5%	2%	2%	43%	41%


Médiane 2008-2016
ND = non disponible


Taux de chargement vie et non vie 2016 par pays


 Bénin (BEN)	Valeurs	Rang FANAF
Taux de chargement vie et non vie	42,9%	14
Taux de chargement non vie	48,6%	14
Taux de chargement vie	32,2%	11


 Burkina Faso (BFA)	Valeurs	Rang FANAF
Taux de chargement vie et non vie	34,6%	5
Taux de chargement non vie	37,8%	6
Taux de chargement vie	28,4%	9


 Burundi (BDI)	Valeurs	Rang FANAF
Taux de chargement vie et non vie	-	16
Taux de chargement non vie	-	16
Taux de chargement vie	-	16


 Cameroun (CMR)	Valeurs	Rang FANAF
Taux de chargement vie et non vie	35,8%	7
Taux de chargement non vie	39,6%	8
Taux de chargement vie	27,0%	7


 Centrafrique (CAF)	Valeurs	Rang FANAF
Taux de chargement vie et non vie	42,0%	12
Taux de chargement non vie	43,5%	11
Taux de chargement vie	9,9%	2


 Congo Brazzaville (COG)	Valeurs	Rang FANAF
Taux de chargement vie et non vie	31,3%	3
Taux de chargement non vie	30,2%	3
Taux de chargement vie	42,5%	14


 Côte d'Ivoire (CIV)	Valeurs	Rang FANAF
Taux de chargement vie et non vie	31,4%	4
Taux de chargement non vie	37,0%	4
Taux de chargement vie	24,3%	5


 Gabon (GAB)	Valeurs	Rang FANAF
Taux de chargement vie et non vie	36,8%	9
Taux de chargement non vie	37,7%	5
Taux de chargement vie	32,2%	10


 Guinée Conakry (GIN)	Valeurs	Rang FANAF
Taux de chargement vie et non vie	35,7%	6
Taux de chargement non vie	42,2%	9
Taux de chargement vie	18,5%	3


 Madagascar (MDG)	Valeurs	Rang FANAF
Taux de chargement vie et non vie	7,6%	1
Taux de chargement non vie	8,9%	2
Taux de chargement vie	2,3%	1


 Mali (MLI)	Valeurs	Rang FANAF
Taux de chargement vie et non vie	42,3%	13
Taux de chargement non vie	43,8%	12
Taux de chargement vie	37,0%	13

 Niger (NER)	Valeurs	Rang FANAF
Taux de chargement vie et non vie	44,1%	15
Taux de chargement non vie	47,6%	13
Taux de chargement vie	28,1%	8

 Rwanda (RWA)	Valeurs	Rang FANAF
Taux de chargement vie et non vie	8,1%	2
Taux de chargement non vie	5,4%	1
Taux de chargement vie	33,6%	12

 Sénégal (SEN)	Valeurs	Rang FANAF
Taux de chargement vie et non vie	39,1%	10
Taux de chargement non vie	48,9%	15
Taux de chargement vie	20,8%	4

 Tchad (TCD)	Valeurs	Rang FANAF
Taux de chargement vie et non vie	40,8%	11
Taux de chargement non vie	38,3%	7
Taux de chargement vie	71,2%	15

 Togo (TGO)	Valeurs	Rang FANAF
Taux de chargement vie et non vie	35,9%	8
Taux de chargement non vie	43,0%	10
Taux de chargement vie	26,5%	6

Frais de gestion = commissions + frais généraux
 Taux de chargement = frais de gestion / primes émises

Source : FANAF 2018

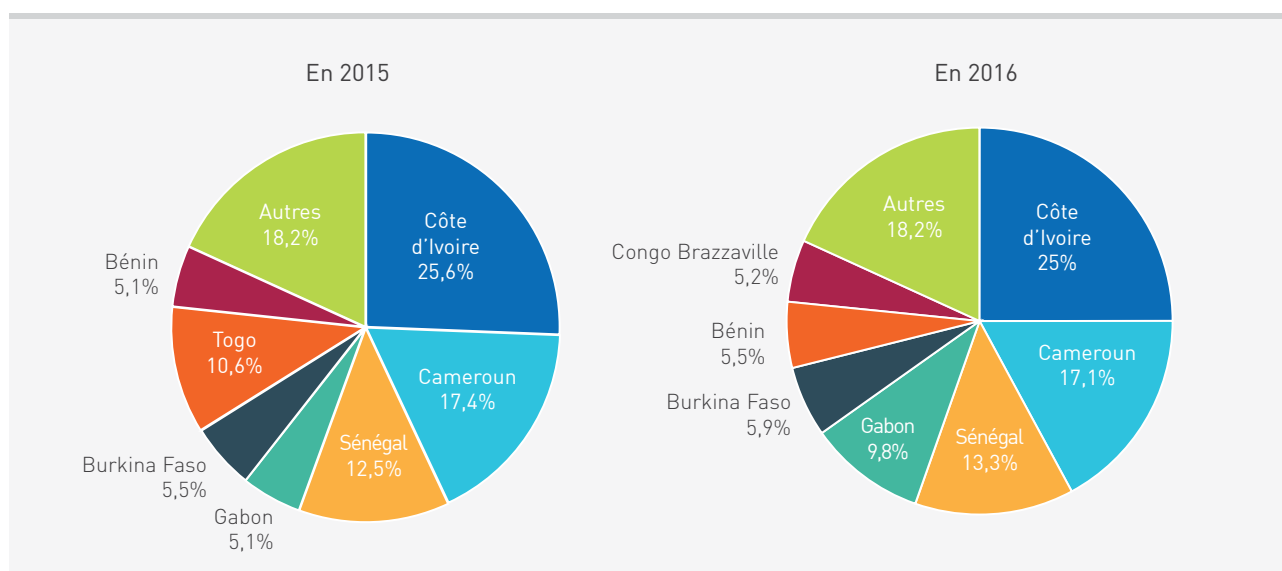
Frais de gestion vie et non vie par pays 2008-2016

Chiffres en milliards de francs CFA

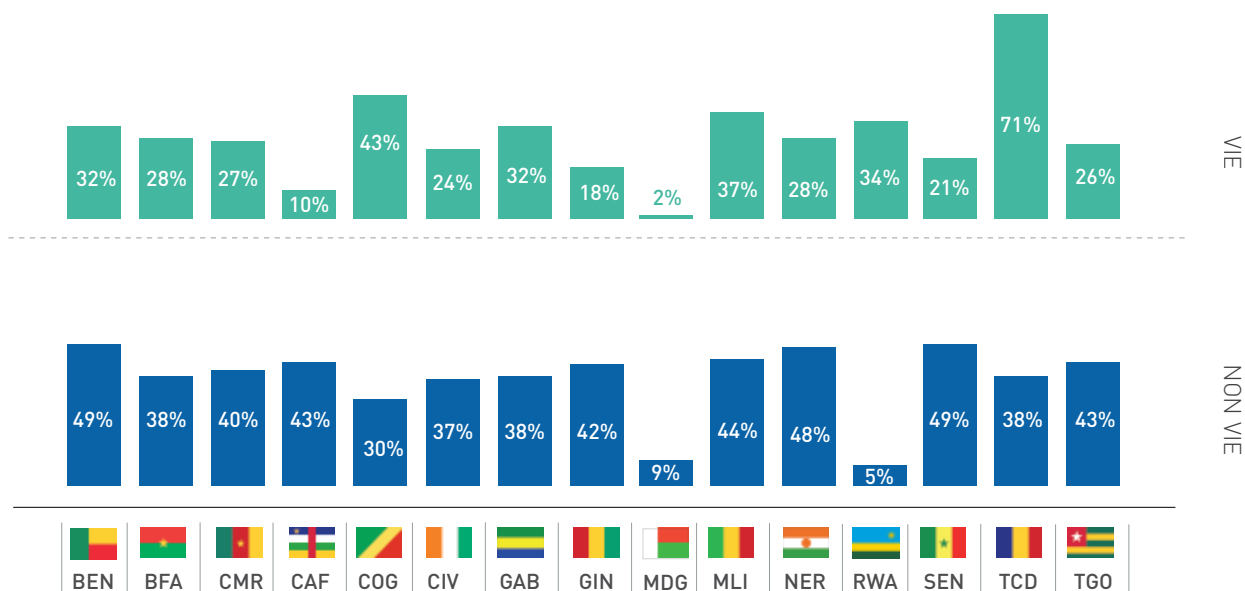
Pays	2008	2009	2010	2011	2012	2013	2014	2015	2016
Côte d'Ivoire	61,32	61,77	66,93	68,05	73,49	76,95	86,40	93,51	95,73
Cameroun	42,72	44,58	47,45	52,24	49,85	58,86	62,88	63,47	65,65
Sénégal	27,33	38,68	33,14	34,80	33,97	36,80	42,56	45,77	50,98
Gabon	24,20	25,52	27,44	29,39	31,56	34,54	37,38	38,51	37,74
Burkina Faso	11,60	11,21	11,89	12,54	13,86	15,78	17,89	20,12	22,71
Bénin	12,02	12,18	12,83	14,63	15,54	15,70	16,57	18,66	21,16
Congo Brazzaville	7,86	9,75	18,49	18,99	13,12	16,11	15,66	19,00	19,96
Togo	8,16	10,46	11,47	12,79	13,60	14,14	16,41	18,46	18,49
Mali	7,69	8,97	10,07	13,99	13,16	13,98	16,25	14,93	17,41
Niger	4,96	5,71	6,70	7,77	7,61	8,20	10,51	11,68	12,83
Guinée Conakry	2,43	2,43	2,43	2,43	5,51	6,28	6,28	6,28	6,28
Tchad	2,82	3,04	3,00	3,56	3,90	4,79	4,75	5,51	4,93
Rwanda	13,27	14,11	14,39	14,39	14,39	4,57	4,64	4,64	4,64
Madagascar	2,82	2,83	2,82	2,82	2,82	2,82	2,82	2,82	2,82
Centrafrique	1,30	1,51	1,62	1,81	2,06	1,52	1,33	1,56	1,92
Burundi	ND	ND	ND	ND	ND	ND	ND	ND	ND
FANAF	231	253	271	290	294	311	342	365	383

Frais de gestion = commissions + frais généraux
 ND = non disponible

Participation des pays dans les frais de gestion de l'ensemble de la zone



Taux de chargement vie et non vie par pays en 2016




Taux de chargement = frais de gestion / primes émises


Taux de chargement 2016 par branche


Pays	Maladie		Automobile		Incendie		Responsabilité Civile		Transport		Divers		Vie	
	2016	Médiane	2016	Médiane	2016	Médiane	2016	Médiane	2016	Médiane	2016	Médiane	2016	Médiane
Bénin	44,4%	42,3%	56,2%	50,6%	39,2%	41,8%	44,0%	41,1%	28,5%	33,4%	32,5%	29,3%	32,2%	30,8%
Burkina	39,0%	39,0%	39,9%	52,3%	46,1%	33,2%	30,2%	30,2%	27,2%	23,4%	15,7%	12,7%	28,4%	26,1%
Burundi	ND	ND	ND	ND	ND	ND	ND	ND	ND	ND	ND	ND	ND	ND
Cameroun	35,8%	36,0%	40,6%	55,6%	31,7%	34,4%	40,6%	45,1%	20,6%	21,8%	30,3%	30,3%	27,0%	28,1%
Centrafrique	43,3%	55,2%	41,2%	49,7%	42,3%	42,1%	45,6%	46,9%	32,5%	41,5%	9,3%	9,7%	9,9%	ND
Congo Braz.	55,5%	ND	61,1%	ND	42,7%	ND	3,6%	ND	42,0%	ND	7,1%	ND	42,5%	ND
Côte d'Ivoire	33,9%	40,2%	35,2%	52,0%	25,7%	33,3%	43,9%	43,9%	23,2%	26,3%	42,6%	36,9%	24,3%	25,0%
Gabon	41,1%	37,9%	56,0%	42,8%	45,3%	36,6%	43,0%	34,6%	16,0%	18,1%	25,8%	22,3%	32,2%	27,8%
Guinée	32,3%	ND	73,2%	ND	27,2%	ND	40,9%	ND	98,9%	ND	50,5%	ND	18,5%	ND
Madagascar	ND	ND	ND	ND	ND	ND	ND	ND	ND	ND	ND	ND	2,3%	ND
Mali	43,3%	45,0%	55,4%	66,2%	36,0%	27,3%	48,3%	41,0%	46,0%	33,3%	28,6%	26,1%	37,0%	40,7%
Niger	41,0%	34,0%	47,8%	44,3%	40,4%	34,4%	47,6%	47,6%	38,4%	24,5%	56,4%	23,0%	28,1%	28,1%
Rwanda	ND	ND	ND	ND	ND	ND	ND	ND	ND	ND	ND	ND	33,6%	13,2%
Sénégal	59,3%	34,7%	52,4%	48,0%	46,9%	48,4%	48,0%	48,0%	43,8%	42,2%	32,9%	32,9%	20,8%	23,4%
Tchad	50,5%	36,4%	78,2%	37,6%	34,9%	36,7%	21,7%	35,4%	42,5%	34,7%	29,5%	34,7%	71,2%	53,3%
Togo	40,0%	38,1%	49,4%	52,2%	33,7%	33,7%	43,9%	37,4%	31,1%	30,1%	45,9%	34,6%	26,5%	29,9%


Médiane 2008-2016
ND = non disponible


Taux de commissionnement vie et non vie 2016 par pays


 Bénin (BEN)	Valeurs	Rang FANAF
Taux de commissionnement vie et non vie	12,4%	14
Taux de commissionnement non vie	15,2%	15
Taux de commissionnement vie	7,1%	9


 Burkina Faso (BFA)	Valeurs	Rang FANAF
Taux de commissionnement vie et non vie	10,2%	4
Taux de commissionnement non vie	11,8%	5
Taux de commissionnement vie	6,9%	8


 Burundi (BDI)	Valeurs	Rang FANAF
Taux de commissionnement vie et non vie	-	16
Taux de commissionnement non vie	-	16
Taux de commissionnement vie	-	16


 Cameroun (CMR)	Valeurs	Rang FANAF
Taux de commissionnement vie et non vie	12,0%	13
Taux de commissionnement non vie	13,4%	10
Taux de commissionnement vie	8,8%	12


 Centrafrique (CAF)	Valeurs	Rang FANAF
Taux de commissionnement vie et non vie	11,5%	9
Taux de commissionnement non vie	12,0%	6
Taux de commissionnement vie	0,9%	2


 Congo Brazzaville (COG)	Valeurs	Rang FANAF
Taux de commissionnement vie et non vie	7,9%	3
Taux de commissionnement non vie	7,8%	3
Taux de commissionnement vie	8,8%	13


 Côte d'Ivoire (CIV)	Valeurs	Rang FANAF
Taux de commissionnement vie et non vie	10,6%	6
Taux de commissionnement non vie	13,9%	13
Taux de commissionnement vie	6,3%	7


 Gabon (GAB)	Valeurs	Rang FANAF
Taux de commissionnement vie et non vie	11,6%	10
Taux de commissionnement non vie	13,3%	9
Taux de commissionnement vie	3,6%	3


 Guinée Conakry (GIN)	Valeurs	Rang FANAF
Taux de commissionnement vie et non vie	10,8%	8
Taux de commissionnement non vie	12,8%	7
Taux de commissionnement vie	5,5%	4


 Madagascar (MDG)	Valeurs	Rang FANAF
Taux de commissionnement vie et non vie	1,6%	1
Taux de commissionnement non vie	1,8%	2
Taux de commissionnement vie	0,7%	1


 Mali (MLI)	Valeurs	Rang FANAF
Taux de commissionnement vie et non vie	12,8%	15
Taux de commissionnement non vie	13,7%	12
Taux de commissionnement vie	9,6%	14

 Niger (NER)	Valeurs	Rang FANAF
Taux de commissionnement vie et non vie	11,7%	11
Taux de commissionnement non vie	13,0%	8
Taux de commissionnement vie	5,9%	5

 Rwanda (RWA)	Valeurs	Rang FANAF
Taux de commissionnement vie et non vie	2,5%	2
Taux de commissionnement non vie	1,7%	1
Taux de commissionnement vie	10,4%	15

 Sénégal (SEN)	Valeurs	Rang FANAF
Taux de commissionnement vie et non vie	11,8%	12
Taux de commissionnement non vie	14,8%	14
Taux de commissionnement vie	6,3%	6

 Tchad (TCD)	Valeurs	Rang FANAF
Taux de commissionnement vie et non vie	10,2%	5
Taux de commissionnement non vie	10,3%	4
Taux de commissionnement vie	8,3%	11

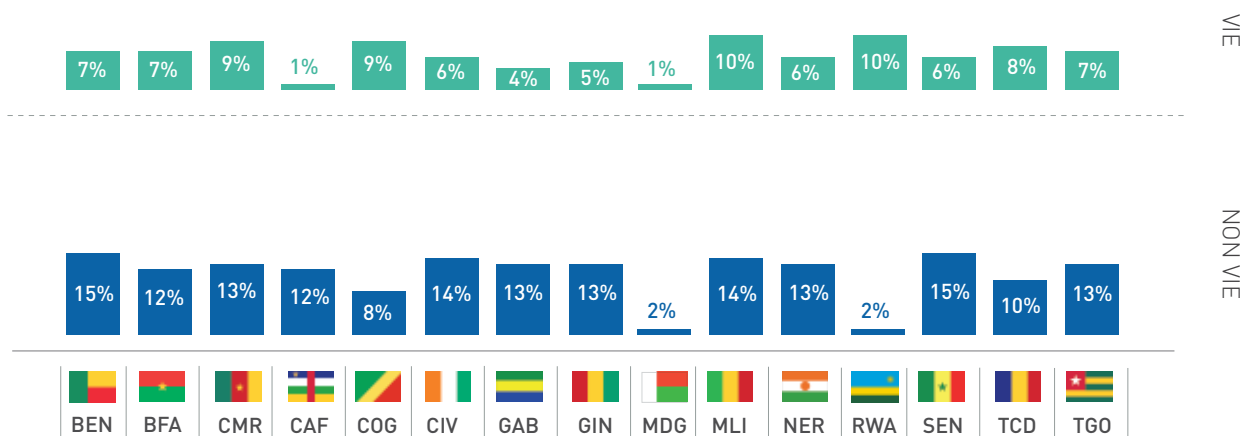
 Togo (TGO)	Valeurs	Rang FANAF
Taux de commissionnement vie et non vie	10,8%	7
Taux de commissionnement non vie	13,4%	11
Taux de commissionnement vie	7,3%	10

Taux de commissionnement = commissions / primes émises

Source : FANAF 2018

COMMISSIONS VIE ET NON VIE

Taux de commissionnement vie et non vie par pays en 2016




Taux de commissionnement 2016 par branche


Pays	Maladie		Automobile		Incendie		Responsabilité Civile		Transport		Divers		Vie	
	2016	Médiane	2016	Médiane	2016	Médiane	2016	Médiane	2016	Médiane	2016	Médiane	2016	Médiane
Bénin	14,6%	13,6%	17,5%	14,6%	18,6%	16,2%	16,8%	16,8%	10,2%	12,3%	17,1%	14,4%	7,1%	5,7%
Burkina	10,8%	9,4%	12,5%	12,3%	14,1%	13,9%	13,5%	12,1%	11,0%	10,2%	7,4%	6,7%	6,9%	4,9%
Burundi	ND	ND	ND	ND	ND	ND	ND	ND	ND	ND	ND	ND	ND	ND
Cameroun	13,9%	12,3%	13,7%	14,6%	13,0%	13,3%	15,0%	13,6%	7,8%	6,5%	10,8%	8,2%	8,8%	8,5%
Centrafrique	12,4%	23,6%	11,4%	12,4%	14,4%	17,1%	15,2%	16,7%	10,6%	11,2%	5,5%	6,0%	0,9%	ND
Congo Braz.	17,7%	ND	14,2%	ND	15,5%	ND	1,3%	ND	14,0%	ND	1,7%	ND	8,8%	6,1%
Côte d'Ivoire	16,8%	15,4%	11,3%	12,9%	11,2%	12,9%	16,9%	17,6%	11,6%	11,5%	11,1%	9,2%	6,3%	6,0%
Gabon	15,6%	15,6%	21,0%	15,9%	19,3%	18,9%	10,1%	12,4%	3,8%	5,9%	10,0%	10,0%	3,6%	3,5%
Guinée	9,3%	ND	22,2%	ND	6,2%	ND	13,9%	ND	34,5%	ND	8,4%	ND	5,5%	6,7%
Madagascar	ND	ND	ND	ND	ND	ND	ND	ND	ND	ND	ND	ND	0,7%	0,8%
Mali	13,3%	13,3%	15,3%	14,7%	12,3%	11,5%	17,3%	17,3%	16,7%	15,0%	14,0%	15,4%	9,6%	8,4%
Niger	12,5%	11,3%	13,7%	9,3%	15,9%	13,7%	27,3%	10,4%	7,4%	9,1%	21,7%	8,0%	5,9%	7,3%
Rwanda	ND	ND	ND	ND	ND	ND	ND	ND	ND	ND	ND	ND	10,4%	7,5%
Sénégal	18,8%	11,4%	17,5%	13,2%	14,1%	18,5%	15,3%	15,5%	13,1%	13,1%	8,1%	9,7%	6,3%	4,2%
Tchad	15,3%	9,3%	20,8%	9,8%	9,5%	10,0%	6,5%	11,0%	7,5%	7,5%	7,9%	11,0%	8,3%	6,5%
Togo	13,7%	13,4%	14,2%	12,1%	12,8%	12,8%	13,9%	13,9%	11,1%	10,6%	13,5%	14,2%	7,3%	8,8%


Médiane 2008-2016
ND = non disponible


Sinistralité et rapport sinistres à primes⁽¹⁾ 2016 par pays


Chiffres en milliards de francs CFA


 Bénin (BEN)	Valeurs	Rang FANAF
Prestations échues vie	8,2	-
Charge sinistres non vie	15,7	-
Rapport sinistres à primes non vie	50%	12
Ratio combiné non vie	98,6%	12


 Burkina Faso (BFA)	Valeurs	Rang FANAF
Prestations échues vie	11,2	-
Charge sinistres non vie	16,2	-
Rapport sinistres à primes non vie	39,5%	4
Ratio combiné non vie	77,3%	3


 Burundi (BDI)	Valeurs	Rang FANAF
Prestations échues vie	1,2	-
Charge sinistres non vie	3,7	-
Rapport sinistres à primes non vie	-	14
Ratio combiné non vie	-	14


 Cameroun (CMR)	Valeurs	Rang FANAF
Prestations échues vie	26,6	-
Charge sinistres non vie	54,1	-
Rapport sinistres à primes non vie	42,8%	7
Ratio combiné non vie	82,4%	6


 Centrafrique (CAF)	Valeurs	Rang FANAF
Prestations échues vie	0,1	-
Charge sinistres non vie	1,9	-
Rapport sinistres à primes non vie	45,6%	11
Ratio combiné non vie	89,0%	10


 Congo Brazzaville (COG)	Valeurs	Rang FANAF
Prestations échues vie	2,3	-
Charge sinistres non vie	26,4	-
Rapport sinistres à primes non vie	35,3%	2
Ratio combiné non vie	65,5%	1


 Côte d'Ivoire (CIV)	Valeurs	Rang FANAF
Prestations échues vie	92,9	-
Charge sinistres non vie	68,7	-
Rapport sinistres à primes non vie	40,7%	6
Ratio combiné non vie	77,7%	4

 Gabon (GAB)	Valeurs	Rang FANAF
Prestations échues vie	12,5	-
Charge sinistres non vie	31,1	-
Rapport sinistres à primes non vie	36,6%	3
Ratio combiné non vie	74,3%	2


 Guinée Conakry (GIN)	Valeurs	Rang FANAF
Prestations échues vie	0,2	-
Charge sinistres non vie	10,7	-
Rapport sinistres à primes non vie	83,3%	13
Ratio combiné non vie	125,5%	13


 Madagascar (MDG)	Valeurs	Rang FANAF
Prestations échues vie	1,7	-
Charge sinistres non vie	6,4	-
Rapport sinistres à primes non vie	-	15
Ratio combiné non vie	-	15


 Mali (MLI)	Valeurs	Rang FANAF
Prestations échues vie	3,0	-
Charge sinistres non vie	11,1	-
Rapport sinistres à primes non vie	35,1%	1
Ratio combiné non vie	78,9%	5

 Niger (NER)	Valeurs	Rang FANAF
Prestations échues vie	2,8	-
Charge sinistres non vie	9,6	-
Rapport sinistres à primes non vie	39,7%	5
Ratio combiné non vie	87,4%	9

 Rwanda (RWA)	Valeurs	Rang FANAF
Prestations échues vie	1,8	-
Charge sinistres non vie	14,7	-
Rapport sinistres à primes non vie	-	16
Ratio combiné non vie	-	16

 Sénégal (SEN)	Valeurs	Rang FANAF
Prestations échues vie	17,6	-
Charge sinistres non vie	41,8	-
Rapport sinistres à primes non vie	45,5%	10
Ratio combiné non vie	94,4%	11

 Tchad (TCD)	Valeurs	Rang FANAF
Prestations échues vie	0,4	-
Charge sinistres non vie	5,4	-
Rapport sinistres à primes non vie	44,1%	9
Ratio combiné non vie	82,4%	7

 Togo (TGO)	Valeurs	Rang FANAF
Prestations échues vie	9,9	-
Charge sinistres non vie	12,7	-
Rapport sinistres à primes non vie	43,1%	8
Ratio combiné non vie	86,1%	8

Source : FANAF 2018

(1) uniquement pour la branche non vie
 Rapport sinistres à primes = charge sinistres / primes acquises
 Ratio combiné = rapport sinistres à primes + taux de chargement
 Prestations vie = prestations échues + participations aux excédents

Charge sinistres non vie 2008-2016 par pays (hors acceptations)

Chiffres en milliards de francs CFA

Pays	2008	2009	2010	2011	2012	2013	2014	2015	2016
Côte d'Ivoire	43,9	50,6	52,2	38,7	44,5	81,8	73,6	81,1	68,7
Cameroun	29,2	35,8	31,4	33,2	35,9	40,0	46,2	54,9	54,1
Sénégal	22,2	30,8	29,9	37,3	29,3	29,5	32,8	36,5	41,8
Gabon	20,1	31,1	19,4	23,3	26,4	33,0	31,9	33,8	31,1
Congo Brazzaville	4,0	5,9	9,9	7,5	13,1	11,3	26,3	13,3	26,4
Burkina Faso	4,2	7,1	8,1	10,2	12,7	14,5	16,9	22,5	16,2
Bénin	8,6	9,6	14,6	11,2	10,9	12,3	16,2	15,5	15,7
Rwanda	6,4	7,3	9,7	10,7	10,7	13,7	14,7	14,7	14,7
Togo	6,0	7,4	8,7	9,8	8,7	9,9	14,0	12,6	12,7
Mali	6,0	5,8	4,8	6,4	8,4	6,9	15,7	7,4	11,1
Guinée Conakry	1,6	1,6	1,6	1,6	2,7	10,7	10,7	10,7	10,7
Niger	4,6	5,2	5,6	5,2	7,3	9,9	8,0	9,4	9,6
Madagascar	7,1	7,1	7,1	4,3	6,4	6,4	6,4	6,4	6,4
Tchad	2,0	2,8	3,5	2,8	2,6	6,1	4,3	4,3	5,4
Burundi	ND	ND	ND	3,5	3,8	3,0	3,7	3,7	3,7
Centrafrique	0,9	1,0	0,8	2,4	1,7	1,1	0,7	1,4	1,9

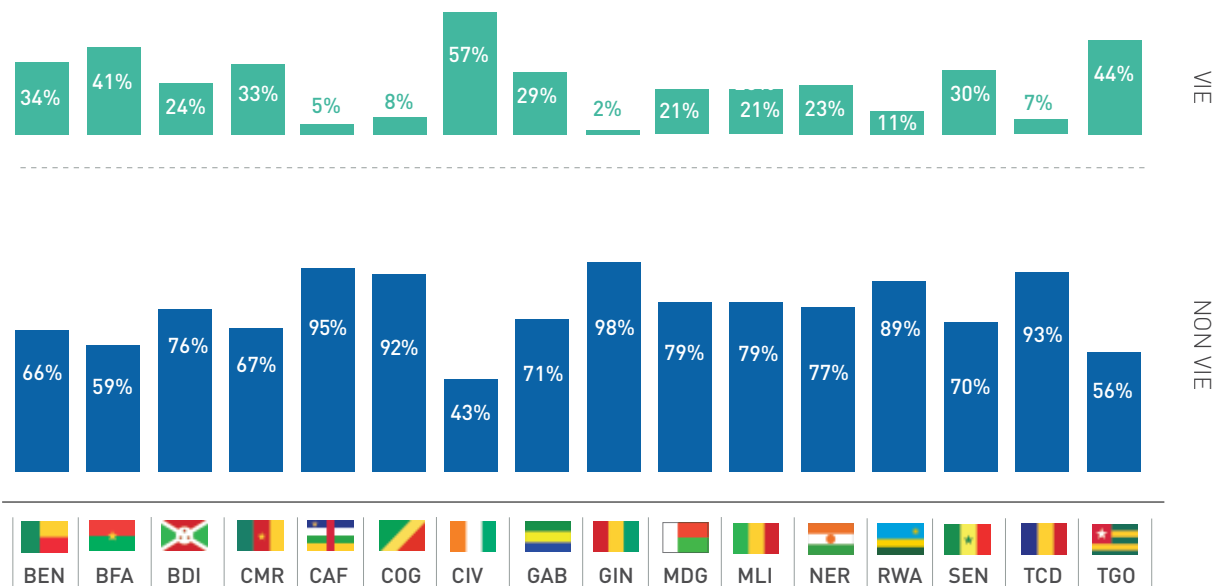
Prestations vie 2008-2016 par pays (hors acceptations)

Chiffres en milliards de francs CFA

Pays	2008	2009	2010	2011	2012	2013	2014	2015	2016
Côte d'Ivoire	39,6	44,1	46,0	48,3	59,5	65,6	72,9	79,4	92,9
Cameroun	9,6	11,9	11,8	15,1	16,4	20,4	20,2	22,2	26,6
Sénégal	8,6	9,3	14,5	9,4	10,7	11,6	13,9	21,9	17,6
Gabon	3,4	5,4	6,0	4,8	5,2	7,2	7,4	10,8	12,5
Burkina Faso	3,3	4,6	5,8	6,9	7,4	7,9	7,7	9,3	11,2
Togo	2,0	2,2	2,4	2,6	3,4	4,6	6,9	8,6	9,9
Bénin	2,5	3,6	4,1	4,0	5,2	4,6	4,4	7,2	8,2
Mali	0,9	1,1	0,9	1,3	1,9	1,4	2,6	2,5	3,0
Niger	0,7	1,1	1,0	1,2	1,5	1,6	2,0	2,6	2,8
Congo Brazzaville	0,4	0,5	0,6	0,3	0,5	0,8	0,9	1,4	2,3
Rwanda	0,2	0,2	0,3	2,3	2,3	1,6	1,8	1,8	1,8
Madagascar	1,7	1,7	1,7	1,7	1,7	1,7	1,7	1,7	1,7
Burundi	0,0	0,0	0,0	0,4	0,5	0,6	1,2	1,2	1,2
Tchad	0,1	0,1	0,3	0,2	0,2	0,1	0,2	0,2	0,4
Guinée Conakry	0,3	0,3	0,3	0,3	0,1	0,2	0,2	0,2	0,2
Centrafrique	0,1	0,1	0,1	0,1	0,1	0,1	0,1	0,0	0,1

Prestations vie = prestations échues + participations aux excédents

Composition moyenne charge sinistres vie et non vie 2008-2016

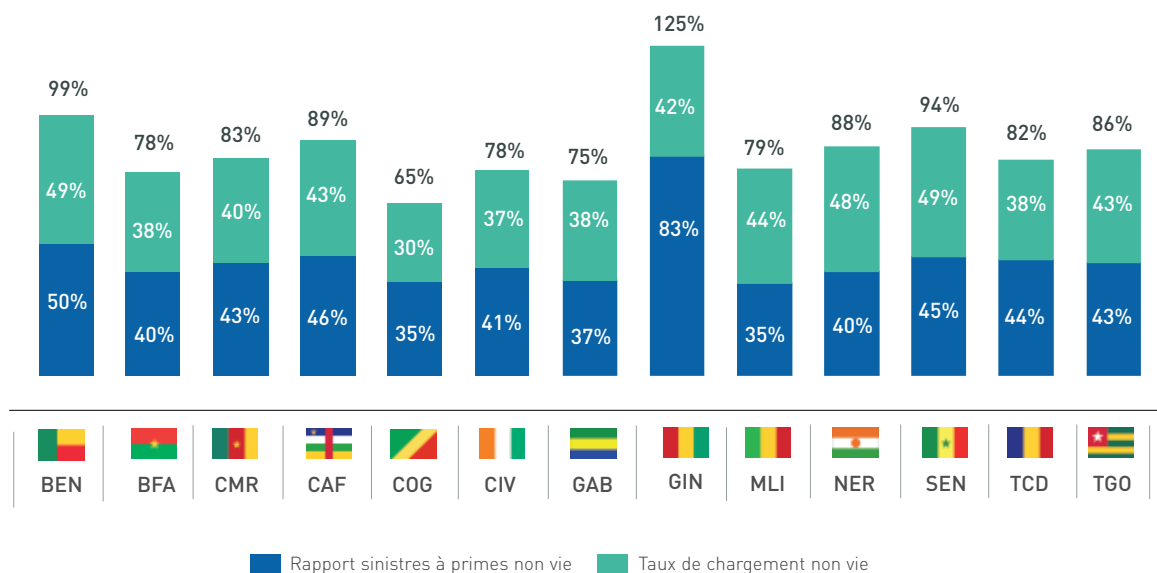


Rapport sinistres à primes 2016 par branche

Pays	Maladie		Automobile		Incendie		Responsabilité Civile		Transport		Divers		Non vie	
	2016	Médiane	2016	Médiane	2016	Médiane	2016	Médiane	2016	Médiane	2016	Médiane	2016	Médiane
Bénin	72,4%	75,4%	39,3%	39,3%	60,0%	25,5%	12,7%	20,2%	6,4%	14,0%	29,7%	27,9%	50,0%	50,0%
Burkina	64,5%	68,2%	35,8%	42,9%	47,5%	51,9%	2,0%	16,3%	12,1%	18,1%	16,7%	10,9%	39,5%	48,4%
Burundi	ND	ND	ND	ND	ND	ND	ND	ND	ND	ND	ND	ND	ND	ND
Cameroun	70,9%	68,5%	46,5%	31,7%	24,9%	32,9%	31,6%	31,6%	12,4%	12,2%	28,2%	14,6%	42,8%	42,8%
Centrafrique	85,5%	51,6%	15,4%	37,0%	135,6%	28,8%	19,9%	19,9%	48,3%	40,9%	-94,5%	0,9%	45,6%	45,6%
Congo Braz.	83,4%	ND	73,0%	ND	139,5%	ND	-0,7%	ND	0,2%	ND	1,5%	ND	35,3%	35,3%
Côte d'Ivoire	68,7%	73,1%	37,4%	31,0%	26,5%	37,1%	2,7%	18,1%	19,5%	19,5%	28,8%	24,3%	40,7%	51,8%
Gabon	72,5%	58,1%	27,0%	36,0%	60,4%	37,8%	-9,6%	34,4%	5,7%	5,7%	40,5%	18,6%	36,6%	34,9%
Guinée	58,6%	ND	223,8%	ND	20,0%	ND	ND	ND	5176,9%	ND	1,2%	ND	83,3%	ND
Madagascar	ND	ND	ND	ND	ND	ND	ND	ND	ND	ND	ND	ND	ND	ND
Mali	62,6%	48,4%	28,0%	30,7%	40,8%	14,5%	34,6%	32,3%	11,7%	23,0%	44,6%	27,9%	35,1%	35,4%
Niger	76,6%	67,1%	36,7%	36,9%	0,5%	14,8%	17,7%	31,5%	26,1%	23,3%	25,4%	36,2%	39,7%	41,3%
Rwanda	ND	ND	ND	ND	ND	ND	ND	ND	ND	ND	ND	ND	ND	ND
Sénégal	70,7%	70,7%	36,5%	31,1%	39,9%	39,9%	10,8%	27,9%	45,8%	45,8%	37,0%	33,8%	45,5%	45,5%
Tchad	90,7%	70,5%	77,3%	52,3%	14,2%	14,2%	13,3%	6,2%	-30,1%	7,5%	26,1%	10,7%	44,1%	44,1%
Togo	66,8%	66,3%	30,6%	49,6%	29,8%	15,8%	23,6%	23,6%	12,8%	6,3%	56,7%	16,5%	43,1%	45,3%

Médiane 2008-2016
ND = non disponible

Ratio combiné non vie 2016 par pays



Ratio combiné non vie 2016 par branche

Pays	Maladie		Automobile		Incendie		Responsabilité Civile		Transport		Divers		Non vie	
	2016	Médiane	2016	Médiane	2016	Médiane	2016	Médiane	2016	Médiane	2016	Médiane	2016	Médiane
Bénin	116,8%	120,3%	95,4%	90,6%	99,3%	71,1%	56,7%	61,4%	34,9%	51,1%	62,1%	55,3%	98,6%	98,6%
Burkina	103,5%	105,3%	75,7%	87,4%	93,6%	86,4%	32,3%	43,5%	39,3%	42,7%	32,4%	27,3%	77,3%	89,1%
Burundi	ND	ND	ND	ND	ND	ND	ND	ND	ND	ND	ND	ND	ND	ND
Cameroun	106,7%	104,9%	87,1%	87,2%	56,6%	67,0%	72,2%	72,2%	32,9%	34,5%	58,5%	49,4%	82,4%	83,9%
Centrafrique	128,8%	109,2%	56,6%	87,8%	177,9%	70,9%	65,5%	65,5%	80,9%	80,9%	-85,3%	12,1%	89,0%	97,5%
Congo Braz.	138,9%	ND	134,1%	ND	182,2%	ND	3,0%	ND	42,2%	ND	8,6%	ND	65,5%	ND
Côte d'Ivoire	102,5%	110,6%	72,7%	81,6%	52,2%	79,2%	46,6%	64,0%	42,8%	43,9%	71,4%	53,6%	77,7%	94,9%
Gabon	113,6%	97,7%	83,1%	78,1%	105,7%	74,6%	33,3%	69,0%	21,8%	21,8%	66,3%	34,8%	74,3%	67,3%
Guinée	90,9%	ND	296,9%	ND	47,2%	ND	ND	ND	5275,9%	ND	51,7%	ND	125,5%	ND
Madagascar	ND	ND	ND	ND	ND	ND	ND	ND	ND	ND	ND	ND	ND	ND
Mali	105,9%	104,2%	83,4%	95,2%	76,8%	41,6%	82,9%	73,0%	57,7%	49,0%	73,2%	69,9%	78,9%	80,4%
Niger	117,6%	98,4%	84,5%	79,8%	40,8%	46,8%	65,3%	71,8%	64,5%	48,1%	81,8%	64,9%	87,4%	84,6%
Rwanda	ND	ND	ND	ND	ND	ND	ND	ND	ND	ND	ND	ND	ND	ND
Sénégal	130,0%	105,8%	88,9%	82,9%	86,8%	86,8%	58,8%	82,8%	89,6%	89,6%	69,9%	69,9%	94,4%	94,4%
Tchad	141,3%	102,1%	155,5%	91,0%	49,1%	49,1%	35,0%	41,7%	12,4%	40,2%	55,6%	48,8%	82,4%	82,6%
Togo	106,8%	106,8%	80,0%	96,3%	63,5%	58,1%	67,6%	67,6%	43,9%	36,6%	102,6%	102,6%	86,1%	87,8%


Médiane 2008-2016
ND = non disponible



BANQUE



ASSURANCES



TECHNOLOGIES



FINANCE



IMMOBILIER



FONDATION




LA SYNERGIE DE NOS METIERS AU SERVICE DE VOTRE DEVELOPPEMENT





Tél.: (225) 20 31 75 80 / 20 31 75 81 | www.groupensia.com


NSIA Participations : Immeuble Manzi, Rue A 43 Plateau, 01 BP 1393 Abidjan 01


Taux de cession 2016 par pays


 Bénin (BEN)	Valeurs	Rang FANAF
Taux de cession vie et non vie	14,3%	11
Taux de cession non vie	19,3%	12
Taux de cession vie	5,1%	7


 Burkina Faso (BFA)	Valeurs	Rang FANAF
Taux de cession vie et non vie	17,3%	9
Taux de cession non vie	23,9%	9
Taux de cession vie	4,4%	10


 Burundi (BDI)	Valeurs	Rang FANAF
Taux de cession vie et non vie	2,7%	15
Taux de cession non vie	3,6%	15
Taux de cession vie	0,5%	13


 Cameroun (CMR)	Valeurs	Rang FANAF
Taux de cession vie et non vie	19,7%	7
Taux de cession non vie	26,3%	6
Taux de cession vie	4,4%	11


 Centrafrique (CAF)	Valeurs	Rang FANAF
Taux de cession vie et non vie	11,4%	13
Taux de cession non vie	11,9%	13
Taux de cession vie	-	15


 Congo Brazzaville (COG)	Valeurs	Rang FANAF
Taux de cession vie et non vie	52,7%	1
Taux de cession non vie	56,3%	1
Taux de cession vie	15,5%	2


 Côte d'Ivoire (CIV)	Valeurs	Rang FANAF
Taux de cession vie et non vie	16,4%	10
Taux de cession non vie	26,1%	7
Taux de cession vie	3,7%	12


 Gabon (GAB)	Valeurs	Rang FANAF
Taux de cession vie et non vie	41,9%	2
Taux de cession non vie	47,9%	2
Taux de cession vie	13,4%	4


 Guinée Conakry (GIN)	Valeurs	Rang FANAF
Taux de cession vie et non vie	30,1%	4
Taux de cession non vie	39,1%	3
Taux de cession vie	0,2%	14


 Madagascar (MDG)	Valeurs	Rang FANAF
Taux de cession vie et non vie	-	16
Taux de cession non vie	-	16
Taux de cession vie	-	16


 Mali (MLI)	Valeurs	Rang FANAF
Taux de cession vie et non vie	21,3%	6
Taux de cession non vie	25,9%	8
Taux de cession vie	4,9%	8

 Niger (NER)	Valeurs	Rang FANAF
Taux de cession vie et non vie	18,7%	8
Taux de cession non vie	19,5%	11
Taux de cession vie	15,2%	3

 Rwanda (RWA)	Valeurs	Rang FANAF
Taux de cession vie et non vie	11,1%	14
Taux de cession non vie	10,3%	14
Taux de cession vie	18,7%	1

 Sénégal (SEN)	Valeurs	Rang FANAF
Taux de cession vie et non vie	27,5%	5
Taux de cession non vie	36,8%	4
Taux de cession vie	10,1%	5

 Tchad (TCD)	Valeurs	Rang FANAF
Taux de cession vie et non vie	33,5%	3
Taux de cession non vie	35,8%	5
Taux de cession vie	5,9%	6

 Togo (TGO)	Valeurs	Rang FANAF
Taux de cession vie et non vie	14,1%	12
Taux de cession non vie	21,4%	10
Taux de cession vie	4,6%	9

Taux de cession = primes cédées / primes émises

Source : FANAF 2018

Évolution du taux de cession de réassurance par pays

Pays		2011	2012	2013	2014	2015	2016
VIE	Rwanda	5,3%	5,3%	16,1%	18,7%	18,7%	18,7%
	Congo Brazzaville	23,5%	19,5%	21,6%	16,4%	16,7%	15,5%
	Niger	4,4%	14,1%	13,0%	7,3%	16,8%	15,2%
	Gabon	2,9%	1,0%	7,5%	33,0%	13,9%	13,4%
	Sénégal	8,5%	10,6%	11,0%	11,2%	9,1%	10,1%
	Tchad	29,4%	29,4%	16,7%	15,0%	5,9%	5,9%
	Bénin	6,4%	5,3%	6,1%	6,6%	4,8%	5,1%
	Mali	4,5%	4,6%	4,3%	3,1%	5,3%	4,9%
	Togo	4,3%	4,4%	4,6%	4,0%	5,2%	4,6%
	Burkina Faso	5,7%	4,2%	4,4%	3,5%	3,2%	4,4%
	Cameroun	5,4%	4,8%	5,3%	4,7%	5,9%	4,4%
	Côte d'Ivoire	2,9%	2,4%	2,4%	4,1%	3,6%	3,7%
	Burundi	0,9%	0,9%	0,7%	0,5%	0,5%	0,5%
	Guinée Conakry	29,3%	0,3%	0,2%	0,2%	0,2%	0,2%
	Médiane FANAF	5,3%	4,7%	5,7%	5,7%	4,9%	5,0%
NON VIE	Congo Brazzaville	57,6%	60,6%	57,6%	56,1%	69,5%	56,3%
	Gabon	42,4%	48,3%	47,9%	50,0%	51,5%	47,9%
	Guinée Conakry	27,8%	37,2%	36,2%	36,2%	36,2%	39,1%
	Sénégal	34,6%	35,4%	33,1%	30,7%	31,0%	36,8%
	Tchad	23,3%	18,6%	28,0%	28,2%	31,4%	35,8%
	Cameroun	33,5%	35,1%	32,6%	34,1%	33,4%	26,3%
	Côte d'Ivoire	27,2%	28,0%	27,0%	29,7%	28,4%	26,1%
	Mali	31,1%	37,1%	34,5%	27,2%	26,7%	25,9%
	Burkina Faso	34,3%	30,4%	30,4%	26,3%	27,5%	23,9%
	Togo	26,8%	28,1%	28,9%	26,8%	22,4%	21,4%
	Niger	24,1%	20,1%	25,8%	15,6%	21,0%	19,5%
	Bénin	16,3%	16,6%	31,8%	19,4%	13,3%	19,3%
	Centrafrique	17,9%	16,2%	15,3%	18,7%	12,7%	11,9%
	Rwanda	21,3%	21,3%	13,0%	10,3%	10,3%	10,3%
	Burundi	4,1%	4,5%	4,2%	3,6%	3,6%	3,6%
Médiane FANAF	27,2%	28,1%	30,4%	27,2%	27,5%	25,9%	
TOTAL	Congo Brazzaville	54,5%	57,6%	55,3%	53,3%	66,3%	52,7%
	Gabon	35,8%	41,0%	41,6%	47,5%	46,0%	41,9%
	Tchad	23,8%	19,4%	27,3%	27,3%	29,3%	33,5%
	Guinée Conakry	27,8%	31,5%	29,9%	29,9%	29,9%	30,1%
	Sénégal	28,1%	29,7%	27,4%	25,6%	24,8%	27,5%
	Mali	25,6%	31,2%	29,5%	21,4%	22,5%	21,3%
	Cameroun	26,4%	26,9%	25,5%	25,8%	25,5%	19,7%
	Niger	21,4%	19,1%	23,8%	14,1%	20,2%	18,7%
	Burkina Faso	24,4%	21,7%	21,8%	18,3%	19,3%	17,3%
	Côte d'Ivoire	16,6%	16,5%	16,1%	18,3%	17,8%	16,4%
	Bénin	13,3%	13,2%	25,1%	15,6%	10,7%	14,3%
	Togo	18,4%	18,4%	19,0%	16,6%	15,3%	14,1%
	Centrafrique	17,4%	15,8%	15,3%	18,0%	12,7%	11,4%
	Rwanda	17,7%	17,7%	13,4%	11,1%	11,1%	11,1%
	Burundi	3,4%	3,6%	3,2%	2,7%	2,7%	2,7%
Médiane FANAF	23,8%	19,4%	25,1%	18,3%	20,2%	18,7%	

Source : FANAF 2018

A woman with her hair in a bun, wearing a blue tank top and black leggings, is captured mid-jump on a beach. She has a joyful expression with her mouth open and eyes closed. Behind her is a large, vibrant red arrow pointing upwards and to the right. The background shows a clear blue sky and the ocean with white waves crashing onto a sandy beach.

Vos clients au coeur de notre métier

AXA Partners: l'ambition d'offrir une expérience unique à vos clients

Au sein de la Direction Innovation du Groupe AXA, AXA Partners est l'entité dédiée à la construction de solutions sur-mesure avec ses partenaires combinant assurance et autres services à forte valeur-ajoutée. Ses 10,000 collaborateurs sont présents dans 40 Pays. AXA Assistance est un des piliers d'AXA Partners.

Contact: directions.afrique@ip-assistance.com



[Le classement des compagnies

Chiffres en milliers de francs CFA

	Catégories	Chiffre d'affaires 2016	Résultat d'exploitation 2016	S/P non vie 2016	Ratio combiné non vie
--	------------	-------------------------	------------------------------	------------------	-----------------------



BENIN (BEN)

L'AFRICAIN DES ASSURANCES	NV	11 268 807	435 238	56,3%	101,2%
NSIA BENIN	NV	9 562 821	52 692	47,2%	88,3%
SUNU ASSURANCES VIE BENIN	V	5 459 843	329 545	ND	ND
FEDAS SA	NV	4 150 821	-757 804	52,1%	114,1%
SAHAM ASSURANCE VIE	V	3 712 946	102 444	ND	ND
NSIA VIE BENIN	V	3 408 344	305 045	ND	ND
L'AFRICAIN VIE BENIN	V	2 674 874	529 173	ND	ND
LA GENERALE DES ASSURANCES	NV	2 104 641	279 045	52,8%	117,2%
ALLIANZ BENIN ASSURANCES	NV	2 041 421	106 335	37,9%	86,0%
ASSURANCES ET REASSURANCES DU GOLFE DE GUINEE	V	1 573 785	-59 532	ND	ND
CIF ASSURANCES VIE	V	728 749	119 982	ND	ND
ASSURANCE MUTUELLE AGRICOLE DU BENIN	NV	157 369	-258 859	91,2%	262,1%



BURKINA FASO (BFA)





SOCIETE NATIONALE D'ASSURANCES ET DE REASSURANCES	NV	12 051 712	1 526 331	37,4%	72,2%
SOCIETE NATIONALE D'ASSURANCES ET DE REASSURANCES VIE	V	7 306 720	561 876	ND	ND
SAHAM ASSURANCE	NV	7 275 849	477 166	37,8%	72,9%
UNION DES ASSURANCES DU BURKINA VIE	V	6 569 646	626 901	ND	ND
UNION DES ASSURANCES DU BURKINA IARDT	NV	5 214 539	672 085	51,6%	92,8%
ALLIANZ BURKINA ASSURANCES	NV	5 036 959	810 368	31,2%	75,1%
GENERALE DES ASSURANCES	NV	4 705 189	479 887	46,6%	86,3%
SUNU ASSURANCES SA	NV	4 459 176	392 070	42,5%	79,8%
CORIS ASSURANCES SA	NV	3 959 937	1 093 057	37,4%	69,3%
ALLIANZ BURKINA ASSURANCES VIE	V	3 389 789	400 917	ND	ND
SUNU ASSURANCES VIE	V	1 573 080	-203 267	ND	ND
GENERALE DES ASSURANCES VIE	V	1 359 120	171 744	ND	ND
CIF VIE	V	1 301 831	288 787	ND	ND
JACKSON ASSURANCES IARD	NV	1 050 466	-131 959	37,1%	104,1%
CORIS ASSURANCE VIE	V	739 688	-40 329	ND	ND



CAMEROUN (CMR)

AXA ASSURANCES	NV	20 440 168	724 844	39,1%	71,8%
SAAR ASSURANCES	NV	18 920 321	1 516 107	56,9%	92,3%
ALLIANZ CAMEROUN ASSURANCES VIE	V	18 670 865	1 774 801	ND	ND
ACTIVA ASSURANCES	NV	17 700 043	2 808 338	47,3%	80,9%
ALLIANZ CAMEROUN ASSURANCES	NV	13 399 411	3 242 992	55,4%	89,0%
CHANAS ASSURANCES	NV	11 670 868	-1 212 044	42,8%	87,6%
BENEFICIAL LIFE INSURANCE SA	V	10 322 873	899 883	ND	ND
GARANTIE MUTUELLE DES CADRES (GMC)	NV	9 345 655	ND	45,6%	88,6%
SUNU ASSURANCES VIE CAMEROUN	V	9 107 172	-3 220	ND	ND
ACTIVA VIE	V	7 722 994	634 677	ND	ND
ZENITHE INSURANCE SA	NV	7 695 846	926 135	34,3%	70,5%
NSIA CAMEROUN	NV	7 117 174	544 767	33,7%	76,2%
SAHAM ASSURANCE	NV	7 097 404	1 273 496	10,2%	54,6%
AREA SA	NV	3 974 051	316 652	32,5%	84,3%
SAAR VIE	V	3 795 772	499 264	ND	ND
SAHAM ALL LIFE INSURANCE CAMEROUN	V	3 258 907	-280 307	ND	ND
COMPAGNIE PROFESSIONNELLE D'ASSURANCE (CPA)	NV	2 930 115	282 454	7,8%	61,2%
ASSURANCES GENERALES DU CAMEROUN (AGC)	NV	2 562 207	ND	16,3%	73,5%
PRO ASSUR ASSURANCES	NV	2 470 035	ND	34,9%	85,1%
BENEFICIAL GENERAL INSURANCE SA	NV	2 214 804	249 976	45,5%	92,9%
CAMINSUR	NV	1 765 517	-558 659	49,1%	136,5%
SAMARITAN INSURANCE	NV	1 702 485	-415 749	50,4%	118,3%
NSIA VIE ASSURANCES	V	1 230 749	58 770	ND	ND
PRO ASSUR VIE	V	214 016	ND	ND	ND

Chiffres en milliers de francs CFA

	Catégories	Chiffre d'affaires 2016	Résultat d'exploitation 2016	S/P non vie 2016	Ratio combiné non vie
CENTRAFRIQUE (CAF)					
					
SUNU ASSURANCES	NV	2 291 307	256 973	54,5%	94,9%
ALLIANZ CENTRAFRIQUE ASSURANCES	NV	2 140 934	356 569	43,6%	91,6%
CONGO BRAZZAVILLE (COG)					
					
ASSURANCES ET REASSURANCES DU CONGO	NV	28 515 958	-2 895 526	12,2%	27,7%
ASSURANCES GENERALES DU CONGO	NV	11 654 221	333 618	36,5%	85,2%
NSIA CONGO	NV	8 826 297	-1 260 042	51,4%	100,3%
ALLIANZ CONGO ASSURANCES	NV	6 884 776	487 230	55,3%	96,6%
ASSURANCES GENERALES DU CONGO - VIE (AGC-VIE)	V	3 689 032	521 515	ND	ND
NSIA VIE CONGO	V	2 043 654	34 388	ND	ND
CÔTE D'IVOIRE (CIV)					
					
SAHAM ASSURANCE CI	NV	51 182 443	5 119 148	34,6%	60,1%
SUNU ASSURANCES VIE COTE D'IVOIRE	V	43 678 320	2 630 094	ND	ND
NSIA VIE COTE D'IVOIRE	V	26 097 996	-498 545	ND	ND
SAHAM ASSURANCE VIE	V	20 690 560	1 119 161	ND	ND
ALLIANZ COTE D'IVOIRE ASSURANCES	NV	19 354 211	2 011 092	40,4%	72,4%
ALLIANZ COTE D'IVOIRE ASSURANCES VIE	V	18 725 340	1 557 207	ND	ND
NSIA COTE D'IVOIRE	NV	18 011 390	2 687 963	14,2%	70,2%
SUNU ASSURANCES IARD	NV	15 791 989	1 673 083	46,5%	82,6%
AXA ASSURANCES	NV	15 747 347	297 018	48,5%	83,1%
ATLANTIQUE ASSURANCES COTE D'IVOIRE (AACI)	NV	10 150 114	544 858	54,1%	94,2%
LA LOYALE VIE	V	9 074 638	1 696 520	ND	ND
SOCIETE IVOIRIENNE D'ASSURANCES MUTUELLES	NV	6 741 362	385 861	56,8%	95,3%
BELIFE INSURANCE SA	V	6 701 831	-285 290	ND	ND
MATCA	NV	5 019 820	949 054	30,9%	81,3%
TROPICAL SOCIETE D'ASSURANCES (TSA-ASSURANCES)	NV	5 018 823	-3 183 945	85,9%	152,5%
ATLAS ASSURANCES	NV	4 771 204	99 033	44,5%	93,1%
GENERATION NOUVELLE D'ASSURANCES	NV	4 529 575	493 550	53,5%	99,3%
SERENITY ASSURANCES	NV	4 077 344	1 107 524	23,5%	86,6%
ATLANTIQUE ASSURANCES VIE	V	4 032 225	-278 726	ND	ND
AMSA ASSURANCES	NV	3 882 205	-223 946	40,6%	85,2%
L'ALLIANCE AFRICAINE D'ASSURANCES SA	NV	3 141 530	218 717	47,6%	94,0%
L'AFRICAINNE D'ASSURANCES COTE D'IVOIRE (2ACI)	NV	2 817 969	303 127	29,1%	84,1%
FEDERALE D'ASSURANCES DE COTE D'IVOIRE	NV	2 026 737	77 367	29,7%	110,7%
SAAR ASSURANCE COTE D'IVOIRE	NV	1 297 045	-157 315	48,8%	100,8%
L'ALLIANCE AFRICAINE D'ASSURANCE VIE	V	770 449	-363 050	ND	ND
SAAR VIE	V	498 424	66 574	ND	ND
AXA COTE D'IVOIRE VIE	V	5 247	-23 349	ND	ND
GABON (GAB)					
					
OMNIUM GABONAIS D'ASSURANCES ET DE REASSURANCES	NV	26 849 721	2 349 250	20,9%	50,7%
AXA ASSURANCES	NV	14 550 456	62 192	44,2%	89,8%
NSIA GABON	NV	14 067 107	256 171	50,0%	92,7%
ASSURANCES INDUSTRIELLES ET COMMERCIALES SA	NV	13 568 453	88 931	34,3%	70,3%
SAHAM ASSURANCE GABON	NV	13 243 360	-2 602 905	41,7%	78,3%
OMNIUM GABONAIS D'ASSURANCES ET DE REASSURANCES VIE	V	9 044 763	1 269 963	ND	ND
SUNU ASSURANCES VIE GABON	V	8 219 495	-484 341	ND	ND
ASSURANCES DU GABON SA	NV	3 732 871	-826 248	53,0%	113,7%
NSIA VIE GABON	V	2 352 363	184 753	ND	ND


Chiffres en milliers de francs CFA

	Catégories	Chiffre d'affaires 2016	Résultat d'exploitation 2016	S/P non vie 2016	Ratio combiné non vie	
GHANA (GHA)*						
	ALLIANZ INSURANCE GHANA	NV	3 266 070	-128 170	24,0%	64,6%
GUINÉE CONAKRY (GIN)*						
	NSIA ASSURANCES GUINEE	NV	3 959 227	358 602	69,8%	109,0%
	SUNU ASSURANCES GUINEE	NV+V	1 605 284	183 129	-1,1%	50,3%
	SOGAM SA	NV	1 102 335	7 121	33,0%	85,2%
	SAHAM ASSURANCE GUINEE	NV	1 054 784	-33 719	9,9%	74,7%
GUINÉE EQUATORIALE (GNQ)*						
	EGICO SA	NV	6 278 809	775	12,5%	12,5%
	L'AFRICAINNE DES ASSURANCES	NV	4 548 843	518 916	16,7%	48,7%
MADAGASCAR (MDG)						
	ASSURANCES ET REASSURANCES OMNIBRANCHES	NV	22 343 809	1 521 982	25,3%	42,5%
MALI (MLI)						
	SAHAM ASSURANCE	NV	10 075 498	1 307 961	27,3%	55,6%
	LES ASSURANCES BLEUES CNAR	NV	4 760 946	1 590 175	25,1%	66,4%
	SOCIETE NOUVELLE D'ASSURANCES VIE (SONAVIE)	V	4 408 056	364 845	ND	ND
	ALLIANZ MALI ASSURANCES	NV	4 139 300	422 273	55,7%	102,4%
	ASSURANCES LAFIA SA	NV	4 138 970	74 405	29,5%	87,7%
	COMPAGNIE D'ASSURANCE ET REASSURANCE SABU NYUMAN	NV	3 207 156	101 835	39,9%	97,5%
	NSIA VIE MALI	V	3 146 471	17 246	ND	ND
	NOUVELLE ALLIANCE D'ASSURANCES SA	NV	2 842 172	88 078	56,3%	105,5%
	SUNU ASSURANCES IARD MALI	NV	1 649 741	186 807	25,7%	79,1%
	NSIA ASSURANCES	NV	1 613 134	-389 467	76,1%	144,0%
	SAHAM ASSURANCE VIE MALI	V	1 409 169	32 590		28,9%
Niger (NER)						
	COMPAGNIE D'ASSURANCES ET DE REASSURANCES DU NIGER	NV	6 245 727	1 012 427	43,6%	80,9%
	SOCIETE NIGERIENNE D'ASSURANCES ET DE REASSURANCES	NV	5 309 279	639 772	28,1%	85,1%
	SUNU ASSURANCES VIE NIGER	V	5 004 160	857 764	ND	ND
	LA NIGERIENNE D'ASSURANCE ET DE REASSURANCE	NV	4 084 305	-41 966	61,9%	98,0%
	SUNU ASSURANCES IARD NIGER	NV	4 062 908	315 925	36,0%	91,4%
	SAHAM ASSURANCES	NV	2 594 859	159 412	18,0%	58,8%
	MUTUAL BENEFITS ASSURANCES NIGER SA	NV	1 596 472	223 518	37,7%	94,7%
	COMPAGNIE NOUVELLE D'ASSURANCES VIE	V	594 232	79 591	ND	ND
RWANDA (RWA)*						
	RADIANT INSURANCE COMPANY LTD	NV	7 079 433	382 808	69,7%	101,1%

*Pays et compagnies hors zone CIMA

Chiffres en milliers de francs CFA

	Catégories	Chiffre d'affaires 2016	Résultat d'exploitation 2016	S/P non vie 2016	Ratio combiné non vie
SENEGAL (SEN)					
					
AXA ASSURANCES SA	NV	12 741 283	-763 508	50,5%	116,1%
ALLIANZ SENEGAL ASSURANCES	NV	11 386 180	564 584	71,2%	107,2%
SONAM ASSURANCES VIE MUTUELLE	V	10 023 910	1 329 538	ND	ND
NSIA SENEGAL ASSURANCES	NV	9 588 355	1 459 921	27,4%	67,9%
LA PREVOYANCE ASSURANCES SA	NV	9 132 692	695 948	59,1%	96,7%
SAHAM ASSURANCES SA	NV	9 109 791	256 493	41,1%	68,7%
AMSA ASSURANCES VIE	V	8 026 423	176 847	ND	ND
NSIA VIE SENEGAL	V	7 731 670	1 024 084	ND	ND
SUNU ASSURANCES VIE	V	7 669 666	253 185	ND	ND
CNART ASSURANCES SA	NV	6 687 378	987 495	51,2%	95,0%
ASKIA ASSURANCES SA	NV	6 441 508	692 367	32,5%	68,9%
ALLIANZ SENEGAL ASSURANCES VIE	V	6 208 863	89 213	ND	ND
SONAM ASSURANCES SA	NV	6 025 932	262 316	31,9%	70,1%
AMSA ASSURANCES	NV	4 997 733	-488 890	15,2%	88,2%
SUNU ASSURANCES IARD SENEGAL	NV	4 030 809	592 911	27,8%	83,1%
ASSURANCE SECURITE SENEGALAISE	NV	3 900 243	620 244	30,8%	82,6%
SONAM MUTUELLE	NV	3 851 146	572 986	65,2%	100,7%
SALAMA ASSURANCES	NV	2 110 228	-134 627	47,9%	103,3%
SONAC SA	NV	1 518 636	675 107	21,5%	50,1%
LA SENEGALAISE DE L'ASSURANCE VIE (SENVIE)	V	1 431 333	313 188	ND	ND
SAAR VIE SENEGAL	V	1 430 522	-222 667	ND	ND
SAAR SENEGAL SA	NV	1 041 851	116 813	26,3%	83,9%
MUTUELLE D'ASSURANCES AGRICOLES DU SENEGAL	NV	118 399	261 432	41,5%	126,5%

TCHAD (TCD)					
					
SOCIETE AFRICAINE D'ASSURANCES ET DE REASSURANCES	NV	5 983 286	566 840	56,4%	92,5%
STAR NATIONALE SA	NV	5 605 401	103 837	32,7%	71,1%
STAR VIE SA	V	848 233	9 702	ND	ND

TOGO (TGO)					
					
GROUPEMENT TOGOLAIS D'ASSURANCES VIE	V	10 246 322	1 219 056	ND	ND
NSIA TOGO	NV	7 446 906	1 352 082	32,1%	71,6%
SAHAM ASSURANCE	NV	7 372 931	999 334	47,3%	81,9%
SUNU ASSURANCES IARD TOGO	NV	5 095 880	200 202	48,8%	88,7%
GROUPEMENT TOGOLAIS D'ASSURANCES (GTA-C2A)	NV	4 188 160	84 717	54,7%	107,0%
SUNU ASSURANCES VIE TOGO	V	4 061 004	236 424	ND	ND
NSIA VIE TOGO	V	4 060 694	-98 334	ND	ND
BENEFICIAL LIFE	V	3 159 773	378 559	ND	ND
ALLIANZ TOGO ASSURANCES	NV	2 399 625	170 723	36,2%	77,7%
FIDELIA ASSURANCES	NV	1 677 369	539 666	25,3%	78,1%
OGAR SA	NV	1 519 852	87 019	9,7%	89,6%
MUTUELLE D'ASSURANCES DE LA FUCEC	V	994 123	83 071	ND	ND

Compagnies aux chiffres non disponibles:

- Bicolor Sa (Burundi)
- Compagnie Euro-Africaine d'Assurances Vie (Cote d'Ivoire)
- La Loyale Assurances (Cote d'Ivoire)
- Solidarité Africaine d'Assurances (Cote d'Ivoire)
- Société Nationale d'Assurances (RD Congo)
- Compagnie Nationale d'Assurance Agricole du Sénégal (Sénégal)

LE PODIUM : Les trois premières compagnies de chaque marché

Chiffres en milliers de francs CFA

Bénin (BEN)				Burkina Faso (BFA)				Cameroun (CMR)			
		Primes Émises	Rang FANAF			Primes Émises	Rang FANAF			Primes Émises	Rang FANAF
1	L'Africaine des Assurances	11 268 807	27	Sté Nationale d'Assurances et de Réassurances	12 051 712	23	Axa Assurances	20 440 168	8		
2	Nsia Bénin	9 562 821	34	Sté Nationale d'Assurances et de Réassurances Vie	7 306 720	50	Saar Assurances	18 920 321	10		
3	Sunu Assurances Vie Bénin	5 459 843	67	Saham Assurance	7 275 849	51	Allianz Cameroun Assurances Vie	18 670 865	12		
Centrafrique (CAF)				Congo Brazzaville (COG)				Côte d'Ivoire (CIV)			
		Primes Émises	Rang FANAF			Primes Émises	Rang FANAF			Primes Émises	Rang FANAF
1	Sunu Assurances	2 291 307	121	Assurances et Réassurances du Congo	28 515 958	3	Saham Assurance Ci	51 182 443	1		
2	Allianz Centrafrique Assurances	2 140 934	123	Assurances Générales du Congo	11 654 221	25	Sunu Assurances Vie Cote d'Ivoire	43 678 320	2		
3	-	-	-	Nsia Congo	8 826 297	41	Nsia Vie Cote d'Ivoire	26 097 996	5		
Gabon (GAB)				Guinée Conakry (GIN)				Guinée Équatoriale (GNQ)			
		Primes Émises	Rang FANAF			Primes Émises	Rang FANAF			Primes Émises	Rang FANAF
1	Omnium Gabonais d'assurances et de Réassurances	26 849 721	4	Nsia Assurances Guinée	3 959 227	96	Egico Sa	6 278 809	61		
2	Axa Assurances	14 550 456	17	Sunu Assurances Guinée	1 605 284	134	L'Africaine des Assurances	4 548 843	79		
3	Nsia Gabon	14 067 107	18	Sogam Sa	1 102 335	147	-	-	-		
Madagascar (MDG)				Mali (MLI)				Niger (NER)			
		Primes Émises	Rang FANAF			Primes Émises	Rang FANAF			Primes Émises	Rang FANAF
1	Assurances et Réassurances Omnibranches	22 343 809	6	Saham Assurance	10 075 498	31	Compagnie d'Assurances et de Réassurances du Niger	6 245 727	62		
2	-	-	-	Les Assurances Bleues Cnar	4 760 946	77	Sté Nigérienne d'Assurances et de Réassurances	5 309 279	68		
3	-	-	-	Sté Nouvelle d'Assurances Vie (Sonavie)	4 408 056	82	Sunu Assurances Vie Niger	5 004 160	74		
Sénégal (SEN)				Tchad (TCD)				Togo (TGO)			
		Primes Émises	Rang FANAF			Primes Émises	Rang FANAF			Primes Émises	Rang FANAF
1	Axa Assurances Sa	12 741 283	22	Sté Africaine d'Assurances et de Réassurances	5 983 286	65	Groupement Togolais d'Assurances Vie	10 246 322	29		
2	Allianz Sénégal Assurances	11 386 180	26	Star Nationale Sa	5 605 401	66	Nsia Togo	7 446 906	48		
3	Sonam Assurances Vie Mutuelle	10 023 910	32	Star Vie Sa	848 233	152	Saham Assurance	7 372 931	49		

Source : FANAF 2018

Compagnies aux chiffres non disponibles:

- Bicolor Sa (Burundi)
- Compagnie Euro-Africaine d'Assurances Vie (Cote d'Ivoire)
- La Loyale Assurances (Cote d'Ivoire)
- Solidarité Africaine d'Assurances (Cote d'Ivoire)
- Société Nationale d'Assurances (RD Congo)
- Compagnie Nationale d'Assurance Agricole du Sénégal (Sénégal)

Chiffres en milliers de francs CFA

Rang ⁽¹⁾		Compagnies	Catégorie	Pays	Primes émises 2016	Tx de croissance 2016-2015	Ratios combinés non vie ⁽¹⁾	
2016	2015						2016	2015
1	2	SAHAM ASSURANCE CI	NV	CIV	51 182 443	13,5%	60,1%	59,5%
2	3	SUNU ASSURANCES VIE COTE D'IVOIRE	V	CIV	43 678 320	10,7%	ND	ND
3	1	ASSURANCES ET REASSURANCES DU CONGO	NV	COG	28 515 958	-49,7%	27,7%	12,3%
4	4	OMNIUM GABONAIS D'ASSURANCES ET DE REASSURANCES	NV	GAB	26 849 721	-11,2%	50,7%	52,8%
5	5	NSIA VIE COTE D'IVOIRE	V	CIV	26 097 996	21,1%	ND	ND
6	6	ASSURANCES ET REASSURANCES OMNIBRANCHES	NV	MDG	22 343 809	8,4%	42,5%	41,3%
7	11	SAHAM ASSURANCE VIE	V	CIV	20 690 560	14,9%	ND	ND
8	8	AXA ASSURANCES	NV	CMR	20 440 168	4,9%	71,8%	68,0%
9	10	ALLIANZ COTE D'IVOIRE ASSURANCES	NV	CIV	19 354 211	0,1%	72,4%	89,6%
10	12	SAAR ASSURANCES	NV	CMR	18 920 321	5,2%	92,3%	84,1%
11	16	ALLIANZ COTE D'IVOIRE ASSURANCES VIE	V	CIV	18 725 340	9,4%	ND	ND
12	14	ALLIANZ CAMEROUN ASSURANCES VIE	V	CMR	18 670 865	8,5%	ND	ND
13	9	NSIA COTE D'IVOIRE	NV	CIV	18 011 390	-7,0%	70,2%	137,0%
14	17	ACTIVA ASSURANCES	NV	CMR	17 700 043	6,2%	80,9%	81,8%
15	25	SUNU ASSURANCES IARD	NV	CIV	15 791 989	42,1%	82,6%	87,8%
16	20	AXA ASSURANCES	NV	CIV	15 747 347	13,8%	83,1%	71,5%
17	18	AXA ASSURANCES	NV	GAB	14 550 456	-8,4%	89,8%	79,7%
18	15	NSIA GABON	NV	GAB	14 067 107	-18,2%	92,7%	88,0%
19	13	ASSURANCES INDUSTRIELLES ET COMMERCIALES SA	NV	GAB	13 568 453	-22,0%	70,3%	67,7%
20	21	ALLIANZ CAMEROUN ASSURANCES	NV	CMR	13 399 411	3,5%	89,0%	99,8%
21	7	SAHAM ASSURANCE GABON	NV	GAB	13 243 360	-33,9%	78,3%	59,6%
22	23	AXA ASSURANCES SA	NV	SEN	12 741 283	1,9%	116,1%	103,4%
23	26	SOCIETE NATIONALE D'ASSURANCES ET DE REASSURANCES	NV	BFA	12 051 712	12,5%	72,2%	118,7%
24	19	CHANAS ASSURANCES	NV	CMR	11 670 868	-19,3%	87,6%	61,1%
25	22	ASSURANCES GENERALES DU CONGO	NV	COG	11 654 221	-9,7%	85,2%	81,9%
26	29	ALLIANZ SENEGAL ASSURANCES	NV	SEN	11 386 180	11,6%	107,2%	73,8%
27	27	L'AFRICAIN DES ASSURANCES	NV	BEN	11 268 807	5,8%	101,2%	94,7%
28	28	BENEFICIAL LIFE INSURANCE SA	V	CMR	10 322 873	0,9%	ND	ND
29	36	GROUPEMENT TOGOLAIS D'ASSURANCES VIE	V	TGO	10 246 322	14,3%	ND	ND
30	40	ATLANTIQUE ASSURANCES COTE D'IVOIRE (AACI)	NV	CIV	10 150 114	23,1%	94,2%	97,6%
31	34	SAHAM ASSURANCE	NV	MLI	10 075 498	9,0%	55,6%	39,9%
32	41	SONAM ASSURANCES VIE MUTUELLE	V	SEN	10 023 910	22,5%	ND	ND
33	30	NSIA SENEGAL ASSURANCES	NV	SEN	9 588 355	-5,3%	67,9%	82,5%
34	31	NSIA BENIN	NV	BEN	9 562 821	-0,8%	88,3%	74,8%
35	35	GARANTIE MUTUELLE DES CADRES (GMC)	NV	CMR	9 345 655	3,4%	88,6%	92,6%
36	42	LA PREVOYANCE ASSURANCES SA	NV	SEN	9 132 692	13,8%	96,7%	94,8%
37	45	SAHAM ASSURANCES SA	NV	SEN	9 109 791	22,9%	68,7%	61,5%
38	32	SUNU ASSURANCES VIE CAMEROUN	V	CMR	9 107 172	-4,3%	ND	ND
39	33	LA LOYALE VIE	V	CIV	9 074 638	-2,6%	ND	ND
40	38	OMNIUM GABONAIS D'ASSURANCES ET DE REASSURANCES VIE	V	GAB	9 044 763	5,0%	ND	ND
41	24	NSIA CONGO	NV	COG	8 826 297	-25,6%	100,3%	75,0%
42	50	SUNU ASSURANCES VIE GABON	V	GAB	8 219 495	15,5%	ND	ND
43	100	AMSA ASSURANCES VIE	V	SEN	8 026 423	160,4%	ND	ND
44	39	NSIA VIE SENEGAL	V	SEN	7 731 670	-9,1%	ND	ND
45	51	ACTIVA VIE	V	CMR	7 722 994	8,9%	ND	ND
46	43	ZENITHE INSURANCE SA	NV	CMR	7 695 846	-2,1%	70,5%	64,6%
47	65	SUNU ASSURANCES VIE	V	SEN	7 669 666	42,7%	ND	ND
48	47	NSIA TOGO	NV	TGO	7 446 906	3,1%	71,6%	95,8%
49	48	SAHAM ASSURANCE	NV	TGO	7 372 931	2,7%	81,9%	65,9%
50	60	SOCIETE NATIONALE D'ASSURANCES ET DE REASSURANCES VIE	V	BFA	7 306 720	19,6%	ND	ND

Chiffres en milliers de francs CFA

Rang ⁽¹⁾		Compagnies	Catégorie	Pays	Primes émises 2016	Tx de croissance 2016-2015	Ratios combinés non vie ⁽¹⁾	
2016	2015						2016	2015
51	59	SAHAM ASSURANCE	NV	BFA	7 275 849	17,2%	72,9%	98,8%
52	49	NSIA CAMEROUN	NV	CMR	7 117 174	-0,1%	76,2%	83,7%
53	44	SAHAM ASSURANCE	NV	CMR	7 097 404	-4,8%	54,6%	101,6%
54	62	RADIANT INSURANCE COMPANY LTD	NV	RWA	7 079 433	18,7%	101,1%	97,9%
55	52	ALLIANZ CONGO ASSURANCES	NV	COG	6 884 776	-2,3%	96,6%	79,3%
56	58	SOCIETE IVOIRIENNE D'ASSURANCES MUTUELLES	NV	CIV	6 741 362	5,8%	95,3%	92,9%
57	64	BELIFE INSURANCE SA	V	CIV	6 701 831	13,1%	ND	ND
58	56	CNART ASSURANCES SA	NV	SEN	6 687 378	2,8%	95,0%	89,5%
59	57	UNION DES ASSURANCES DU BURKINA VIE	V	BFA	6 569 646	2,7%	ND	ND
60	66	ASKIA ASSURANCES SA	NV	SEN	6 441 508	21,3%	68,9%	83,4%
61	37	EGICO SA	NV	GNQ	6 278 809	-27,8%	12,5%	48,0%
62	55	COMPAGNIE D'ASSURANCES ET DE REASSURANCES DU NIGER	NV	NER	6 245 727	-4,6%	80,9%	80,6%
63	53	ALLIANZ SENEGAL ASSURANCES VIE	V	SEN	6 208 863	-7,9%	ND	ND
64	69	SONAM ASSURANCES SA	NV	SEN	6 025 932	23,1%	70,1%	57,3%
65	61	SOCIETE AFRICAINE D'ASSURANCES ET DE REASSURANCES	NV	TCD	5 983 286	-0,2%	92,5%	84,0%
66	46	STAR NATIONALE SA	NV	TCD	5 605 401	-23,2%	71,1%	59,0%
67	115	SUNU ASSURANCES VIE BENIN	V	BEN	5 459 843	131,5%	ND	ND
68	63	SOCIETE NIGERIENNE D'ASSURANCES ET DE REASSURANCES	NV	NER	5 309 279	-10,9%	85,1%	81,4%
69	79	UNION DES ASSURANCES DU BURKINA IARDT	NV	BFA	5 214 539	27,3%	92,8%	110,1%
70	76	SUNU ASSURANCES IARD TOGO	NV	TGO	5 095 880	15,9%	88,7%	93,8%
71	68	ALLIANZ BURKINA ASSURANCES	NV	BFA	5 036 959	0,5%	75,1%	83,8%
72	72	MATCA	NV	CIV	5 019 820	9,2%	81,3%	90,4%
73	82	TROPICAL SOCIETE D'ASSURANCES (TSA-ASSURANCES)	NV	CIV	5 018 823	29,7%	152,5%	94,8%
74	70	SUNU ASSURANCES VIE NIGER	V	NER	5 004 160	5,1%	ND	ND
75	73	AMSA ASSURANCES	NV	SEN	4 997 733	9,6%	88,2%	116,9%
76	93	ATLAS ASSURANCES	NV	CIV	4 771 204	39,8%	93,1%	94,4%
77	89	LES ASSURANCES BLEUES CNAR	NV	MLI	4 760 946	32,6%	66,4%	83,2%
78	71	GENERALE DES ASSURANCES	NV	BFA	4 705 189	1,7%	86,3%	84,5%
79	96	L'AFRICAIN DES ASSURANCES	NV	GNQ	4 548 843	35,7%	48,7%	107,4%
80	54	GENERATION NOUVELLE D'ASSURANCES	NV	CIV	4 529 575	-31,5%	99,3%	110,1%
81	90	SUNU ASSURANCES SA	NV	BFA	4 459 176	24,9%	79,8%	98,3%
82	81	SOCIETE NOUVELLE D'ASSURANCES VIE (SONAVIE)	V	MLI	4 408 056	9,2%	ND	ND
83	86	GROUPEMENT TOGOLAIS D'ASSURANCES (GTA-C2A)	NV	TGO	4 188 160	12,5%	107,0%	98,0%
84	74	FEDAS SA	NV	BEN	4 150 821	-8,3%	114,1%	94,1%
85	105	ALLIANZ MALI ASSURANCES	NV	MLI	4 139 300	46,4%	102,4%	92,3%
86	78	ASSURANCES LAFIA SA	NV	MLI	4 138 970	-3,3%	87,7%	81,3%
87	75	LA NIGERIENNE D'ASSURANCE ET DE REASSURANCE	NV	NER	4 084 305	-7,4%	98,0%	84,6%
88	67	SERENITY ASSURANCES	NV	CIV	4 077 344	-19,4%	86,6%	74,5%
89	77	SUNU ASSURANCES IARD NIGER	NV	NER	4 062 908	-5,5%	91,4%	82,1%
90	88	SUNU ASSURANCES VIE TOGO	V	TGO	4 061 004	10,6%	ND	ND
91	97	NSIA VIE TOGO	V	TGO	4 060 694	23,4%	ND	ND
92	99	ATLANTIQUE ASSURANCES VIE	V	CIV	4 032 225	25,4%	ND	ND
93	84	SUNU ASSURANCES IARD SENEGAL	NV	SEN	4 030 809	5,3%	83,1%	84,6%
94	80	AREA SA	NV	CMR	3 974 051	-2,9%	84,3%	90,9%
95	94	CORIS ASSURANCES SA	NV	BFA	3 959 937	17,0%	69,3%	70,0%
96	155	NSIA ASSURANCES GUINEE	NV	GIN	3 959 227	ND	109,0%	ND
97	83	ASSURANCE SECURITE SENEGALAISE	NV	SEN	3 900 243	1,6%	82,6%	93,1%
98	87	AMSA ASSURANCES	NV	CIV	3 882 205	4,9%	85,2%	73,6%
99	103	SONAM MUTUELLE	NV	SEN	3 851 146	28,0%	100,7%	121,9%
100	85	SAAR VIE	V	CMR	3 795 772	-0,8%	ND	ND

Chiffres en milliers de francs CFA

Rang ⁽¹⁾		Compagnies	Catégorie	Pays	Primes émises 2016	Tx de croissance 2016-2015	Ratios combinés non vie ⁽¹⁾	
2016	2015						2016	2015
101	147	ASSURANCES DU GABON SA	NV	GAB	3 732 871	594,0%	113,7%	131,4%
102	101	SAHAM ASSURANCE VIE	V	BEN	3 712 946	20,7%	ND	ND
103	92	ASSURANCES GENERALES DU CONGO - VIE (AGC-VIE)	V	COG	3 689 032	6,8%	ND	ND
104	104	NSIA VIE BENIN	V	BEN	3 408 344	17,8%	ND	ND
105	95	ALLIANZ BURKINA ASSURANCES VIE	V	BFA	3 389 789	1,1%	ND	ND
106	91	ALLIANZ INSURANCE GHANA	NV	GHA	3 266 070	-5,7%	64,6%	84,2%
107	98	SAHAM ALL LIFE INSURANCE CAMEROUN	V	CMR	3 258 907	1,2%	ND	ND
108	117	COMPAGNIE D'ASSURANCE ET REASSURANCE SABU NYUMAN	NV	MLI	3 207 156	43,3%	97,5%	111,1%
109	102	BENEFICIAL LIFE	V	TGO	3 159 773	4,1%	ND	ND
110	121	NSIA VIE MALI	V	MLI	3 146 471	58,7%	ND	ND
111	123	L'ALLIANCE AFRICAINE D'ASSURANCES SA	NV	CIV	3 141 530	66,5%	94,0%	126,1%
112	106	COMPAGNIE PROFESSIONNELLE D'ASSURANCE (CPA)	NV	CMR	2 930 115	4,1%	61,2%	90,8%
113	107	NOUVELLE ALLIANCE D'ASSURANCES SA	NV	MLI	2 842 172	1,8%	105,5%	71,1%
114	110	L'AFRICAINE D'ASSURANCES COTE D'IVOIRE (2ACI)	NV	CIV	2 817 969	12,0%	84,1%	94,9%
115	111	L'AFRICAINE VIE BENIN	V	BEN	2 674 874	10,3%	ND	ND
116	125	SAHAM ASSURANCES	NV	NER	2 594 859	45,3%	58,8%	76,1%
117	109	ASSURANCES GENERALES DU CAMEROUN (AGC)	NV	CMR	2 562 207	-3,7%	73,5%	99,2%
118	113	PRO ASSUR ASSURANCES	NV	CMR	2 470 035	3,1%	85,1%	82,9%
119	114	ALLIANZ TOGO ASSURANCES	NV	TGO	2 399 625	0,5%	77,7%	77,3%
120	124	NSIA VIE GABON	V	GAB	2 352 363	28,0%	ND	ND
121	129	SUNU ASSURANCES	NV	CAF	2 291 307	34,3%	94,9%	95,1%
122	131	BENEFICIAL GENERAL INSURANCE SA	NV	CMR	2 214 804	43,1%	92,9%	90,3%
123	132	ALLIANZ CENTRAFRIQUE ASSURANCES	NV	CAF	2 140 934	47,6%	91,6%	101,5%
124	112	SALAMA ASSURANCES	NV	SEN	2 110 228	-13,0%	103,3%	101,3%
125	116	LA GENERALE DES ASSURANCES	NV	BEN	2 104 641	-8,8%	117,2%	110,2%
126	119	NSIA VIE CONGO	V	COG	2 043 654	-3,1%	ND	ND
127	120	ALLIANZ BENIN ASSURANCES	NV	BEN	2 041 421	1,1%	86,0%	64,5%
128	108	FEDERALE D'ASSURANCES DE COTE D'IVOIRE	NV	CIV	2 026 737	-24,2%	110,7%	134,6%
129	118	CAMINSUR	NV	CMR	1 765 517	-18,7%	136,5%	104,4%
130	122	SAMARITAN INSURANCE	NV	CMR	1 702 485	-12,5%	118,3%	172,1%
131	126	FIDELIA ASSURANCES	NV	TGO	1 677 369	-5,8%	78,1%	76,3%
132	130	SUNU ASSURANCES IARD MALI	NV	MLI	1 649 741	4,6%	79,1%	62,9%
133	128	NSIA ASSURANCES	NV	MLI	1 613 134	-7,9%	144,0%	105,7%
134	160	SUNU ASSURANCES GUINEE	NV+V	GIN	1 605 284	ND	50,3%	ND
135	140	MUTUAL BENEFITS ASSURANCES NIGER SA	NV	NER	1 596 472	43,8%	94,7%	67,9%
136	135	ASSURANCES ET REASSURANCES DU GOLFE DE GUINEE	V	BEN	1 573 785	20,4%	ND	ND
137	145	SUNU ASSURANCES VIE	V	BFA	1 573 080	117,8%	ND	ND
138	127	OGAR SA	NV	TGO	1 519 852	-14,6%	89,6%	153,0%
139	133	SONAC SA	NV	SEN	1 518 636	12,1%	50,1%	72,4%
140	146	LA SENEGALaise DE L'ASSURANCE VIE (SENVIE)	V	SEN	1 431 333	103,6%	ND	ND
141	134	SAAR VIE SENEGAL	V	SEN	1 430 522	9,4%	ND	ND
142	161	SAHAM ASSURANCE VIE MALI	V	MLI	1 409 169	ND	ND	ND
143	138	GENERALE DES ASSURANCES VIE	V	BFA	1 359 120	14,1%	ND	ND
144	141	CIF VIE	V	BFA	1 301 831	17,5%	ND	ND
145	156	SAAR ASSURANCE COTE D'IVOIRE	NV	CIV	1 297 045	ND	100,8%	ND
146	152	NSIA VIE ASSURANCES	V	CMR	1 230 749	388,8%	ND	ND
147	139	SOGAM SA	NV	GIN	1 102 335	-4,8%	85,2%	89,2%
148	142	SAHAM ASSURANCE GUINEE	NV	GIN	1 054 784	-1,7%	74,7%	73,6%
149	143	JACKSON ASSURANCES IARD	NV	BFA	1 050 466	3,4%	104,1%	97,5%
150	149	SAAR SENEGAL SA	NV	SEN	1 041 851	137,3%	83,9%	186,9%

Chiffres en milliers de francs CFA

Rang ⁽¹⁾		Compagnies	Catégorie	Pays	Primes émises 2016	Tx de croissance 2016-2015	Ratios combinés non vie ⁽¹⁾	
2016	2015						2016	2015
151	144	MUTUELLE D'ASSURANCES DE LA FUCEC	V	TGO	994 123	4,4%	ND	ND
152	137	STAR VIE SA	V	TCD	848 233	-28,9%	ND	ND
153	136	L'ALLIANCE AFRICAINE D'ASSURANCE VIE	V	CIV	770 449	-40,7%	ND	ND
154	150	CORIS ASSURANCE VIE	V	BFA	739 688	79,5%	ND	ND
155	157	CIF ASSURANCES VIE	V	BEN	728 749	ND	ND	ND
156	148	COMPAGNIE NOUVELLE D'ASSURANCES VIE	V	NER	594 232	11,0%	ND	ND
157	151	SAAR VIE	V	CIV	498 424	70,4%	ND	ND
158	153	PRO ASSUR VIE	V	CMR	214 016	6,5%	ND	ND
159	158	ASSURANCE MUTUELLE AGRICOLE DU BENIN	NV	BEN	157 369	ND	262,1%	ND
160	154	MUTUELLE D'ASSURANCES AGRICOLES DU SENEGAL	NV	SEN	118 399	65,9%	126,5%	171,7%
161	159	AXA COTE D'IVOIRE VIE	V	CIV	5 247	ND	ND	ND

Source : FANAF 2018

(1) Chiffres et rangs 2015 revus au 31/12/2016

Total 2016 1 095 663 739

Total 2015 ⁽¹⁾ 1 060 600 329

V = compagnie Vie
 NV = compagnie Non Vie
 ND = non déterminé

$$\text{Ratio combiné} = \frac{\text{charge sinistres}}{\text{primes acquises}} + \frac{\text{frais de gestion}^*}{\text{primes émises}}$$

* Frais de gestion = commissions + frais généraux

Après un exercice 2015 ponctué par une croissance à deux chiffres, **les assureurs de la zone FANAF connaissent en 2016 une évolution moins marquée de leurs souscriptions**. Le repli des marchés gabonais, tchadien et congolais semble avoir affecté la production globale. Les primes émises par les 161 sociétés étudiées s'élèvent à 1 095 milliards FCFA, en augmentation de 3,3% par rapport à l'exercice précédent.

Les assureurs non vie accusent un léger fléchissement. Leur chiffre d'affaires de 765 milliards FCFA est en recul de -0,9% par rapport à 2015. Les activités vie, pour leur part, voient leur poids dans la production de la zone FANAF s'accroître. Forte d'une croissance de 14,6%, **les souscriptions vie, à 330 milliards FCFA comptent désormais pour 30% de part de marché**.

Les performances individuelles des compagnies permettent de souligner les résultats de **SAHAM ASSURANCE COTE D'IVOIRE qui se classe cette année en tête du classement** des compagnies selon le chiffre d'affaires avec des émissions à 51 milliards FCFA. **Elle est suivie par SUNU ASSURANCES VIE COTE D'IVOIRE, à 44 milliards FCFA qui conclut une nouvelle fois l'exercice 2016 avec une croissance à deux chiffres**. En troisième position, **ASSURANCES ET REASSURANCES DU CONGO recule de deux places à 28 milliards FCFA** après une perte d'aliment de 49,7% par rapport à 2015.

Enfin, l'exercice 2016, marque l'amélioration du ratio combiné moyen des assureurs dommages. Leur marge technique, profite de la baisse de la sinistralité pour perdre 1 point à 85%.

Les 20 meilleurs taux de croissance 2016-2015

Rang	Compagnies	Catégories	Pays	%
1	ASSURANCES DU GABON SA	NV	GAB	594,0%
2	NSIA VIE ASSURANCES	V	CMR	388,8%
3	AMSA ASSURANCES VIE	V	SEN	160,4%
4	SAAR SENEGAL SA	NV	SEN	137,3%
5	SUNU ASSURANCES VIE BENIN	V	BEN	131,5%
6	SUNU ASSURANCES VIE	V	BFA	117,8%
7	LA SENEGALAISE DE L'ASSURANCE VIE (SENVIE)	V	SEN	103,6%
8	CORIS ASSURANCE VIE	V	BFA	79,5%
9	SAAR VIE	V	CIV	70,4%
10	L'ALLIANCE AFRICAINE D'ASSURANCES SA	NV	CIV	66,5%
11	MUTUELLE D'ASSURANCES AGRICOLES DU SENEGAL	NV	SEN	65,9%
12	NSIA VIE MALI	V	MLI	58,7%
13	ALLIANZ CENTRAFRIQUE ASSURANCES	NV	CAF	47,6%
14	ALLIANZ MALI ASSURANCES	NV	MLI	46,4%
15	SAHAM ASSURANCES	NV	NER	45,3%
16	MUTUAL BENEFITS ASSURANCES NIGER SA	NV	NER	43,8%
17	COMPAGNIE D'ASSURANCE ET REASSURANCE SABU NYUMAN	NV	MLI	43,3%
18	BENEFICIAL GENERAL INSURANCE SA	NV	CMR	43,1%
19	SUNU ASSURANCES VIE	V	SEN	42,7%
20	SUNU ASSURANCES IARD	NV	CIV	42,1%

Les 20 taux de croissance les plus faibles 2016-2015

Rang	Compagnies	Catégories	Pays	%
1	ASSURANCES ET REASSURANCES DU CONGO	NV	COG	-49,7%
2	L'ALLIANCE AFRICAINE D'ASSURANCE VIE	V	CIV	-40,7%
3	SAHAM ASSURANCE GABON	NV	GAB	-33,9%
4	GENERATION NOUVELLE D'ASSURANCES	NV	CIV	-31,5%
5	STAR VIE SA	V	TCD	-28,9%
6	EGICO SA	NV	GNQ	-27,8%
7	NSIA CONGO	NV	COG	-25,6%
8	FEDERALE D'ASSURANCES DE COTE D'IVOIRE	NV	CIV	-24,2%
9	STAR NATIONALE SA	NV	TCD	-23,2%
10	ASSURANCES INDUSTRIELLES ET COMMERCIALES SA	NV	GAB	-22,0%
11	SERENITY ASSURANCES	NV	CIV	-19,4%
12	CHANAS ASSURANCES	NV	CMR	-19,3%
13	CAMINSUR	NV	CMR	-18,7%
14	NSIA GABON	NV	GAB	-18,2%
15	OGAR SA	NV	TGO	-14,6%
16	SALAMA ASSURANCES	NV	SEN	-13,0%
17	SAMARITAN INSURANCE	NV	CMR	-12,5%
18	OMNIUM GABONAIS D'ASSURANCES ET DE REASSURANCES	NV	GAB	-11,2%
19	SOCIETE NIGERIENNE D'ASSURANCES ET DE REASSURANCES	NV	NER	-10,9%
20	ASSURANCES GENERALES DU CONGO	NV	COG	-9,7%

Source : FANAF 2018

LE PODIUM : Les trois premières compagnies de chaque marché

Chiffres en milliers de francs CFA

Bénin (BEN)			Burkina Faso (BFA)			Cameroun (CMR)			
	Taux de Cession	Rang FANAF		Taux de Cession	Rang FANAF		Taux de Cession	Rang FANAF	
1	Allianz Bénin Assurances	33,2%	32	Sté Nationale d'Assurances et de Réassurances	38,2%	19	Axa Assurances	44,6%	13
2	L'Africaine des Assurances	24,8%	43	Saham Assurance	33,8%	30	Saham Assurance	38,1%	20
3	Nsia Bénin	16,0%	66	Allianz Burkina Assurances	23,9%	44	Compagnie Professionnelle d'Assurance (Cpa)	36,1%	25
Centrafrique (CAF)			Congo Brazzaville (COG)			Côte d'Ivoire (CIV)			
	Taux de Cession	Rang FANAF		Taux de Cession	Rang FANAF		Taux de Cession	Rang FANAF	
1	Allianz Centrafrique Assurances	14,8%	72	Assurances et Réassurances du Congo	86,1%	1	Axa Côte d'Ivoire Vie	69,0%	2
2	Sunu Assurances	8,9%	98	Nsia Congo	26,9%	38	Saham Assurance Ci	42,4%	16
3	-	-	-	Allianz Congo Assurances	25,2%	42	Fédérale d'Assurances de Côte d'Ivoire	38,3%	18
Gabon (GAB)			Guinée Conakry (GIN)			Guinée Equatoriale (GNQ)			
	Taux de Cession	Rang FANAF		Taux de Cession	Rang FANAF		Taux de Cession	Rang FANAF	
1	Omnium Gabonais d'Assurances et de Réassurances	65,2%	4	Saham Assurance Guinée	37,6%	21	L'Africaine des Assurances	52,8%	8
2	Saham Assurance Gabon	56,8%	6	Nsia Assurances Guinée	25,8%	40	Egico Sa	0,1%	161
3	Assurances Industrielles et Commerciales Sa	42,9%	15	Sogam Sa	17,1%	61	-	-	-
Madagascar (MDG)			Mali (MLI)			Niger (NER)			
	Taux de Cession	Rang FANAF		Taux de Cession	Rang FANAF		Taux de Cession	Rang FANAF	
1	Assurances et Réassurances Omnibranches	56,8%	7	Saham Assurance	48,8%	11	Compagnie Nouvelle d'Assurances Vie	36,8%	23
2	-	-	-	Nouvelle Alliance d'Assurances Sa	23,0%	45	Compagnie d'Assurances et de Réassurances du Niger	25,4%	41
3	-	-	-	Nsia Assurances	22,6%	48	Sunu Assurances Iard Niger	22,9%	47
Sénégal (SEN)			Tchad (TCD)			Togo (TGO)			
	Taux de Cession	Rang FANAF		Taux de Cession	Rang FANAF		Taux de Cession	Rang FANAF	
1	Sonam Assurances Sa	65,7%	3	Star Nationale Sa	49,0%	10	Allianz Togo Assurances	45,2%	12
2	Saham Assurances Sa	51,4%	9	Sté Africaine d'Assurances et de Réassurances	21,0%	53	Saham Assurance	33,8%	31
3	Amsa Assurances	44,5%	14	Star Vie Sa	6,3%	117	Nsia Togo	18,8%	56

Source : FANAF 2018

Compagnies aux chiffres non disponibles:

- Bicolor Sa (Burundi)
- Compagnie Euro-Africaine d'Assurances Vie (Cote d'Ivoire)
- La Loyale Assurances (Cote d'Ivoire)
- Solidarité Africaine d'Assurances (Cote d'Ivoire)
- Société Nationale d'Assurances (RD Congo)
- Compagnie Nationale d'Assurance Agricole du Sénégal (Sénégal)

Taux de cession = primes cédées / primes émises

Chiffres en milliers de francs CFA

Rang ⁽¹⁾		Compagnies	Catégorie	Pays	Primes cédées 2016	Tx de cession des primes ⁽²⁾	
2016	2015					2016	2015
1	1	ASSURANCES ET REASSURANCES DU CONGO	NV	COG	24 544 858	86,1%	91,4%
2	149	AXA COTE D'IVOIRE VIE	V	CIV	3 621	69,0%	ND
3	6	SONAM ASSURANCES SA	NV	SEN	3 960 151	65,7%	55,2%
4	2	OMNIUM GABONAIS D'ASSURANCES ET DE REASSURANCES	NV	GAB	17 517 840	65,2%	67,7%
5	4	ALLIANZ INSURANCE GHANA	NV	GHA	1 986 623	60,8%	58,2%
6	7	SAHAM ASSURANCE GABON	NV	GAB	7 521 761	56,8%	53,0%
7	9	ASSURANCES ET REASSURANCES OMNIBRANCHES	NV	MDG	12 689 862	56,8%	52,3%
8	8	L'AFRICAIN DES ASSURANCES	NV	GNQ	2 403 852	52,8%	52,9%
9	13	SAHAM ASSURANCES SA	NV	SEN	4 679 811	51,4%	45,2%
10	11	STAR NATIONALE SA	NV	TCD	2 745 001	49,0%	47,2%
11	10	SAHAM ASSURANCE	NV	MLI	4 918 084	48,8%	48,8%
12	19	ALLIANZ TOGO ASSURANCES	NV	TGO	1 084 225	45,2%	37,6%
13	15	AXA ASSURANCES	NV	CMR	9 106 279	44,6%	42,6%
14	42	AMSA ASSURANCES	NV	SEN	2 223 939	44,5%	26,3%
15	5	ASSURANCES INDUSTRIELLES ET COMMERCIALES SA	NV	GAB	5 826 854	42,9%	57,7%
16	16	SAHAM ASSURANCE CI	NV	CIV	21 677 396	42,4%	42,1%
17	47	ASKIA ASSURANCES SA	NV	SEN	2 653 720	41,2%	24,8%
18	70	FEDERALE D'ASSURANCES DE COTE D'IVOIRE	NV	CIV	776 635	38,3%	15,0%
19	14	SOCIETE NATIONALE D'ASSURANCES ET DE REASSURANCES	NV	BFA	4 606 269	38,2%	43,8%
20	23	SAHAM ASSURANCE	NV	CMR	2 703 037	38,1%	35,1%
21	35	SAHAM ASSURANCE GUINEE	NV	GIN	396 482	37,6%	31,4%
22	31	AXA ASSURANCES	NV	CIV	5 832 178	37,0%	32,9%
23	25	COMPAGNIE NOUVELLE D'ASSURANCES VIE	V	NER	218 895	36,8%	34,9%
24	17	SONAC SA	NV	SEN	558 607	36,8%	40,9%
25	52	COMPAGNIE PROFESSIONNELLE D'ASSURANCE (CPA)	NV	CMR	1 058 061	36,1%	22,2%
26	37	NSIA GABON	NV	GAB	5 006 888	35,6%	28,8%
27	30	ALLIANZ COTE D'IVOIRE ASSURANCES	NV	CIV	6 840 309	35,3%	33,1%
28	3	CHANAS ASSURANCES	NV	CMR	4 121 489	35,3%	63,4%
29	21	LA PREVOYANCE ASSURANCES SA	NV	SEN	3 218 675	35,2%	35,5%
30	33	SAHAM ASSURANCE	NV	BFA	2 462 792	33,8%	31,9%
31	18	SAHAM ASSURANCE	NV	TGO	2 495 215	33,8%	39,1%
32	20	ALLIANZ BENIN ASSURANCES	NV	BEN	678 076	33,2%	36,5%
33	27	AXA ASSURANCES SA	NV	SEN	4 169 586	32,7%	33,7%
34	22	NSIA SENEGAL ASSURANCES	NV	SEN	2 905 805	30,3%	35,3%
35	29	ALLIANZ SENEGAL ASSURANCES	NV	SEN	3 436 231	30,2%	33,1%
36	61	SUNU ASSURANCES VIE	V	SEN	2 262 520	29,5%	18,0%
37	32	AXA ASSURANCES	NV	GAB	4 263 023	29,3%	32,3%
38	34	NSIA CONGO	NV	COG	2 374 357	26,9%	31,4%
39	150	SAMARITAN INSURANCE	NV	CMR	440 373	25,9%	ND
40	151	NSIA ASSURANCES GUINEE	NV	GIN	1 019 545	25,8%	ND
41	36	COMPAGNIE D'ASSURANCES ET DE REASSURANCES DU NIGER	NV	NER	1 584 998	25,4%	30,4%
42	46	ALLIANZ CONGO ASSURANCES	NV	COG	1 736 215	25,2%	25,2%
43	81	L'AFRICAIN DES ASSURANCES	NV	BEN	2 789 154	24,8%	12,5%
44	43	ALLIANZ BURKINA ASSURANCES	NV	BFA	1 204 821	23,9%	25,9%
45	39	NOUVELLE ALLIANCE D'ASSURANCES SA	NV	MLI	654 165	23,0%	27,8%
46	48	ASSURANCES GENERALES DU CONGO - VIE (AGC-VIE)	V	COG	845 777	22,9%	24,5%
47	68	SUNU ASSURANCES IARD NIGER	NV	NER	929 259	22,9%	16,4%
48	71	NSIA ASSURANCES	NV	MLI	364 491	22,6%	14,9%
49	54	ASSURANCES GENERALES DU CONGO	NV	COG	2 626 067	22,5%	21,2%
50	89	ALLIANZ MALI ASSURANCES	NV	MLI	919 692	22,2%	10,9%

Chiffres en milliers de francs CFA

Rang ⁽¹⁾		Compagnies	Catégorie	Pays	Primes cédées 2016	Tx de cession des primes ⁽²⁾	
2016	2015					2016	2015
51	38	SUNU ASSURANCES VIE GABON	V	GAB	1 825 686	22,2%	27,9%
52	56	LA NIGERIENNE D'ASSURANCE ET DE REASSURANCE	NV	NER	879 521	21,5%	19,9%
53	84	SOCIETE AFRICAINE D'ASSURANCES ET DE REASSURANCES	NV	TCD	1 254 493	21,0%	11,6%
54	82	TROPICAL SOCIETE D'ASSURANCES (TSA-ASSURANCES)	NV	CIV	1 009 204	20,1%	12,2%
55	78	ASSURANCES LAFIA SA	NV	MLI	818 461	19,8%	13,7%
56	62	NSIA TOGO	NV	TGO	1 403 413	18,8%	17,9%
57	12	SUNU ASSURANCES IARD MALI	NV	MLI	308 941	18,7%	47,2%
58	40	ASSURANCES DU GABON SA	NV	GAB	689 313	18,5%	26,8%
59	65	SALAMA ASSURANCES	NV	SEN	370 104	17,5%	17,0%
60	63	SAAR ASSURANCES	NV	CMR	3 309 753	17,5%	17,9%
61	152	SOGAM SA	NV	GIN	188 708	17,1%	ND
62	28	NSIA COTE D'IVOIRE	NV	CIV	3 074 444	17,1%	33,5%
63	44	ALLIANZ CAMEROUN ASSURANCES	NV	CMR	2 228 817	16,6%	25,7%
64	80	GENERALE DES ASSURANCES VIE	V	BFA	225 417	16,6%	13,4%
65	67	SAAR VIE	V	CMR	608 162	16,0%	16,7%
66	77	NSIA BENIN	NV	BEN	1 529 507	16,0%	13,8%
67	72	SUNU ASSURANCES IARD TOGO	NV	TGO	813 070	16,0%	14,7%
68	55	ZENITHE INSURANCE SA	NV	CMR	1 227 470	15,9%	20,1%
69	58	SONAM ASSURANCES VIE MUTUELLE	V	SEN	1 591 824	15,9%	19,4%
70	64	SOCIETE NIGERIENNE D'ASSURANCES ET DE REASSURANCES	NV	NER	803 748	15,1%	17,2%
71	59	SUNU ASSURANCES IARD	NV	CIV	2 357 549	14,9%	18,2%
72	69	ALLIANZ CENTRAFRIQUE ASSURANCES	NV	CAF	316 733	14,8%	15,1%
73	53	SAHAM ASSURANCES	NV	NER	383 003	14,8%	22,0%
74	73	SUNU ASSURANCES SA	NV	BFA	640 644	14,4%	14,4%
75	60	SUNU ASSURANCES IARD SENEGAL	NV	SEN	574 157	14,2%	18,2%
76	74	RADIANT INSURANCE COMPANY LTD	NV	RWA	963 310	13,6%	14,3%
77	153	SAAR ASSURANCE COTE D'IVOIRE	NV	CIV	176 384	13,6%	ND
78	118	CORIS ASSURANCE VIE	V	BFA	96 488	13,0%	4,1%
79	85	ACTIVA ASSURANCES	NV	CMR	2 283 458	12,9%	11,3%
80	106	CAMINSUR	NV	CMR	227 148	12,9%	5,8%
81	86	UNION DES ASSURANCES DU BURKINA IARDT	NV	BFA	636 953	12,2%	11,2%
82	91	CNART ASSURANCES SA	NV	SEN	802 116	12,0%	10,4%
83	154	ASSURANCE MUTUELLE AGRICOLE DU BENIN	NV	BEN	18 720	11,9%	ND
84	79	SUNU ASSURANCES VIE NIGER	V	NER	588 491	11,8%	13,7%
85	41	NSIA CAMEROUN	NV	CMR	816 555	11,5%	26,6%
86	102	SONAM MUTUELLE	NV	SEN	440 875	11,4%	6,4%
87	155	SUNU ASSURANCES GUINEE	NV+V	GIN	179 566	11,2%	ND
88	57	SAAR SENEGAL SA	NV	SEN	111 156	10,7%	19,7%
89	156	PRO ASSUR VIE	V	CMR	22 501	10,5%	ND
90	112	L'ALLIANCE AFRICAINE D'ASSURANCE VIE	V	CIV	77 763	10,1%	5,0%
91	76	ASSURANCE SECURITE SENEGALAISE	NV	SEN	381 647	9,8%	13,9%
92	87	AREA SA	NV	CMR	386 517	9,7%	11,0%
93	45	JACKSON ASSURANCES IARD	NV	BFA	100 316	9,5%	25,3%
94	90	ATLANTIQUE ASSURANCES COTE D'IVOIRE (AACI)	NV	CIV	958 076	9,4%	10,6%
95	103	SOCIETE IVOIRIENNE D'ASSURANCES MUTUELLES	NV	CIV	626 172	9,3%	6,3%
96	94	SUNU ASSURANCES VIE BENIN	V	BEN	489 878	9,0%	9,3%
97	66	FEDAS SA	NV	BEN	369 292	8,9%	16,7%
98	92	SUNU ASSURANCES	NV	CAF	202 975	8,9%	10,2%
99	97	GENERALE DES ASSURANCES	NV	BFA	410 813	8,7%	8,3%
100	51	NSIA VIE ASSURANCES	V	CMR	104 490	8,5%	22,9%

Chiffres en milliers de francs CFA

Rang ⁽¹⁾		Compagnies	Catégorie	Pays	Primes cédées 2016	Tx de cession des primes ⁽²⁾	
2016	2015					2016	2015
101	93	ATLAS ASSURANCES	NV	CIV	401 573	8,4%	10,1%
102	75	CORIS ASSURANCES SA	NV	BFA	328 706	8,3%	14,2%
103	157	ASSURANCES GENERALES DU CAMEROUN (AGC)	NV	CMR	205 994	8,0%	ND
104	95	L'AFRICAINNE VIE BENIN	V	BEN	210 196	7,9%	9,1%
105	50	AMSA ASSURANCES	NV	CIV	303 272	7,8%	23,1%
106	101	SUNU ASSURANCES VIE COTE D'IVOIRE	V	CIV	3 363 484	7,7%	7,4%
107	98	SOCIETE NOUVELLE D'ASSURANCES VIE (SONAVIE)	V	MLI	335 779	7,6%	8,2%
108	99	SUNU ASSURANCES VIE TOGO	V	TGO	308 971	7,6%	7,9%
109	83	SUNU ASSURANCES VIE CAMEROUN	V	CMR	690 947	7,6%	12,0%
110	26	GROUPEMENT TOGOLAIS D'ASSURANCES (GTA-C2A)	NV	TGO	310 144	7,4%	34,8%
111	110	LA SENEGALAISE DE L'ASSURANCE VIE (SENVIE)	V	SEN	104 748	7,3%	5,2%
112	124	LA GENERALE DES ASSURANCES	NV	BEN	149 069	7,1%	3,4%
113	88	GENERATION NOUVELLE D'ASSURANCES	NV	CIV	320 199	7,1%	11,0%
114	24	SERENITY ASSURANCES	NV	CIV	276 088	6,8%	35,0%
115	127	MUTUELLE D'ASSURANCES AGRICOLES DU SENEGAL	NV	SEN	7 849	6,6%	3,2%
116	120	SUNU ASSURANCES VIE	V	BFA	100 682	6,4%	3,9%
117	105	STAR VIE SA	V	TCD	53 517	6,3%	6,0%
118	158	PRO ASSUR ASSURANCES	NV	CMR	143 618	5,8%	ND
119	115	SAAR VIE SENEGAL	V	SEN	81 629	5,7%	4,6%
120	159	GARANTIE MUTUELLE DES CADRES (GMC)	NV	CMR	514 476	5,5%	ND
121	134	SAAR VIE	V	CIV	27 341	5,5%	2,3%
122	104	GROUPEMENT TOGOLAIS D'ASSURANCES VIE	V	TGO	539 151	5,3%	6,2%
123	107	L'ALLIANCE AFRICAINE D'ASSURANCES SA	NV	CIV	163 889	5,2%	5,7%
124	121	OMNIUM GABONAIS D'ASSURANCES ET DE REASSURANCES VIE	V	GAB	467 152	5,2%	3,5%
125	96	FIDELIA ASSURANCES	NV	TGO	83 415	5,0%	8,5%
126	160	SAHAM ASSURANCE VIE MALI	V	MLI	69 947	5,0%	ND
127	100	OGAR SA	NV	TGO	72 301	4,8%	7,7%
128	123	CIF VIE	V	BFA	60 714	4,7%	3,4%
129	111	COMPAGNIE D'ASSURANCE ET REASSURANCE SABU NYUMAN	NV	MLI	149 487	4,7%	5,2%
130	114	ACTIVA VIE	V	CMR	338 689	4,4%	4,7%
131	116	LES ASSURANCES BLEUES CNAR	NV	MLI	208 128	4,4%	4,5%
132	108	SAHAM ALL LIFE INSURANCE CAMEROUN	V	CMR	137 082	4,2%	5,5%
133	129	LA LOYALE VIE	V	CIV	372 764	4,1%	3,0%
134	128	SOCIETE NATIONALE D'ASSURANCES ET DE REASSURANCES VIE	V	BFA	269 754	3,7%	3,1%
135	132	MUTUELLE D'ASSURANCES DE LA FUCEC	V	TGO	35 577	3,6%	2,8%
136	122	ATLANTIQUE ASSURANCES VIE	V	CIV	141 898	3,5%	3,5%
137	125	MUTUAL BENEFITS ASSURANCES NIGER SA	NV	NER	54 161	3,4%	3,3%
138	49	BENEFICIAL GENERAL INSURANCE SA	NV	CMR	72 673	3,3%	24,3%
139	126	NSIA VIE SENEGAL	V	SEN	248 054	3,2%	3,3%
140	119	NSIA VIE GABON	V	GAB	74 327	3,2%	4,1%
141	109	L'AFRICAINNE D'ASSURANCES COTE D'IVOIRE (2ACI)	NV	CIV	81 026	2,9%	5,3%
142	130	ASSURANCES ET REASSURANCES DU GOLFE DE GUINEE	V	BEN	45 069	2,9%	2,9%
143	113	BENEFICIAL LIFE INSURANCE SA	V	CMR	279 687	2,7%	5,0%
144	137	UNION DES ASSURANCES DU BURKINA VIE	V	BFA	166 409	2,5%	1,7%
145	131	NSIA VIE TOGO	V	TGO	94 909	2,3%	2,8%
146	133	AMSA ASSURANCES VIE	V	SEN	168 236	2,1%	2,7%
147	117	NSIA VIE CONGO	V	COG	37 806	1,8%	4,2%
148	139	SAHAM ASSURANCE VIE	V	BEN	66 032	1,8%	1,5%
149	135	ALLIANZ BURKINA ASSURANCES VIE	V	BFA	48 554	1,4%	2,0%
150	136	BENEFICIAL LIFE	V	TGO	44 942	1,4%	1,8%

Chiffres en milliers de francs CFA

Rang ⁽¹⁾		Compagnies	Catégorie	Pays	Primes cédées 2016	Tx de cession des primes ⁽²⁾		
2016	2015					2016	2015	
151	143	ALLIANZ SENEGAL ASSURANCES VIE	V	SEN	83 579	1,3%	1,1%	
152	142	SAHAM ASSURANCE VIE	V	CIV	263 223	1,3%	1,2%	
153	147	NSIA VIE BENIN	V	BEN	41 941	1,2%	0,3%	
154	146	ALLIANZ CAMEROUN ASSURANCES VIE	V	CMR	221 588	1,2%	0,4%	
155	138	ALLIANZ COTE D'IVOIRE ASSURANCES VIE	V	CIV	208 376	1,1%	1,5%	
156	145	BELIFE INSURANCE SA	V	CIV	73 759	1,1%	0,7%	
157	144	MATCA	NV	CIV	50 198	1,0%	1,0%	
158	140	NSIA VIE MALI	V	MLI	27 728	0,9%	1,5%	
159	141	NSIA VIE COTE D'IVOIRE	V	CIV	193 057	0,7%	1,3%	
160	161	CIF ASSURANCES VIE	V	BEN	2 575	0,4%	ND	
161	148	EGICO SA	NV	GNQ	3 615	0,1%	0,0%	
					Total 2016	254 947 120		
					Total 2015	286 580 247		

Source : FANAF 2018

(1) Chiffres et rangs 2015 revus au 31/12/2016

(2) Taux de cession des primes = primes cédées / primes émises

V = compagnie Vie
 NV = compagnie Non Vie
 ND = non déterminé

En 2016, les 161 sociétés étudiées cèdent 255 milliards FCFA de primes en réassurance.

L'analyse des cessions permet de souligner le poids des compagnies dommages dans l'activité de réassurance dans la sous-région. **Les sociétés non vie, avec 234 milliards FCFA représentent 92,5% de l'ensemble cédé.**

Enfin, notons que **les compagnies leader du marché en termes de chiffre d'affaires affichent une certaine prudence en souscrivant d'importantes couvertures en réassurance.** Dans le détail :

- ASSURANCES ET REASSURANCES DU CONGO, avec 24 milliards FCFA de primes cédées affiche le taux de cession de primes le plus élevé avec 86,1%.

- SAHAM ASSURANCE COTE D'IVOIRE, premier assureur de la sous-région en termes de primes se classe quant à elle 16ème avec 22 milliards de primes cédées, soit 42,4% de ses souscriptions.
- OMNIUM GABONAIS D'ASSURANCES ET DE REASSURANCES cède 65,2% de ses émissions, soit 17 milliards FCFA.
- ASSURANCES ET REASSURANCES OMNIBRANCHES (MADAGASCAR), affiche un taux de cession de 56,8%, soit 13 milliards FCFA.

Les 20 taux de cession des primes les plus élevés

Rang	Compagnies	Catégories	Pays	%
1	ASSURANCES ET REASSURANCES DU CONGO	NV	COG	86,1%
2	AXA COTE D'IVOIRE VIE	V	CIV	69,0%
3	SONAM ASSURANCES SA	NV	SEN	65,7%
4	OMNIUM GABONAIS D'ASSURANCES ET DE REASSURANCES	NV	GAB	65,2%
5	ALLIANZ INSURANCE GHANA	NV	GHA	60,8%
6	SAHAM ASSURANCE GABON	NV	GAB	56,8%
7	ASSURANCES ET REASSURANCES OMNIBRANCHES	NV	MDG	56,8%
8	L'AFRICAIN DES ASSURANCES	NV	GNQ	52,8%
9	SAHAM ASSURANCES SA	NV	SEN	51,4%
10	STAR NATIONALE SA	NV	TCD	49,0%
11	SAHAM ASSURANCE	NV	MLI	48,8%
12	ALLIANZ TOGO ASSURANCES	NV	TGO	45,2%
13	AXA ASSURANCES	NV	CMR	44,6%
14	AMSA ASSURANCES	NV	SEN	44,5%
15	ASSURANCES INDUSTRIELLES ET COMMERCIALES SA	NV	GAB	42,9%
16	SAHAM ASSURANCE CI	NV	CIV	42,4%
17	ASKIA ASSURANCES SA	NV	SEN	41,2%
18	FEDERALE D'ASSURANCES DE COTE D'IVOIRE	NV	CIV	38,3%
19	SOCIETE NATIONALE D'ASSURANCES ET DE REASSURANCES	NV	BFA	38,2%
20	SAHAM ASSURANCE	NV	CMR	38,1%

Les 20 taux de cession des primes les plus faibles


Rang	Compagnies	Catégories	Pays	%
1	EGICO SA	NV	GNQ	0,1%
2	CIF ASSURANCES VIE	V	BEN	0,4%
3	NSIA VIE COTE D'IVOIRE	V	CIV	0,7%
4	NSIA VIE MALI	V	MLI	0,9%
5	MATCA	NV	CIV	1,0%
6	BELIFE INSURANCE SA	V	CIV	1,1%
7	ALLIANZ COTE D'IVOIRE ASSURANCES VIE	V	CIV	1,1%
8	ALLIANZ CAMEROUN ASSURANCES VIE	V	CMR	1,2%
9	NSIA VIE BENIN	V	BEN	1,2%
10	SAHAM ASSURANCE VIE	V	CIV	1,3%
11	ALLIANZ SENEGAL ASSURANCES VIE	V	SEN	1,3%
12	BENEFICIAL LIFE	V	TGO	1,4%
13	ALLIANZ BURKINA ASSURANCES VIE	V	BFA	1,4%
14	SAHAM ASSURANCE VIE	V	BEN	1,8%
15	NSIA VIE CONGO	V	COG	1,8%
16	AMSA ASSURANCES VIE	V	SEN	2,1%
17	NSIA VIE TOGO	V	TGO	2,3%
18	UNION DES ASSURANCES DU BURKINA VIE	V	BFA	2,5%
19	BENEFICIAL LIFE INSURANCE SA	V	CMR	2,7%
20	ASSURANCES ET REASSURANCES DU GOLFE DE GUINEE	V	BEN	2,9%

Source : FANAF 2018


RÉSULTATS D'EXPLOITATION RAPPORTÉS AUX PRIMES ÉMISES


LE PODIUM : Les trois premières compagnies de chaque marché


Chiffres en milliers de francs CFA


 Bénin (BEN)		RE
1	L'Africaine Vie Bénin	529 173
2	L'Africaine des Assurances	435 238
3	Sunu Assurances Vie Bénin	329 545

 Burkina Faso (BFA)		RE
	Sté Nationale d'Assurances et de Réassurances	1 526 331
	Coris Assurances Sa	1 093 057
	Allianz Burkina Assurances	810 368


 Cameroun (CMR)		RE
	Allianz Cameroun Assurances	3 242 992
	Activa Assurances	2 808 338
	Allianz Cameroun Assurances Vie	1 774 801


 Centrafrique (CAF)		RE
1	Allianz Centrafrique Assurances	356 569
2	Sunu Assurances	256 973
3	-	-


 Congo Brazzaville (COG)		RE
	Assurances Générales du Congo - Vie (Agc-Vie)	521 515
	Allianz Congo Assurances	487 230
	Assurances Générales du Congo	333 618


 Côte d'Ivoire (CIV)		RE
	Saham Assurance Ci	5 119 148
	Nsia Côte d'Ivoire	2 687 963
	Sunu Assurances Vie Côte d'Ivoire	2 630 094


 Gabon (GAB)		RE
1	Omnium Gabonais d'Assurances et de Réassurances	2 349 250
2	Omnium Gabonais d'Assurances et de Réassurances Vie	1 269 963
3	Nsia Gabon	256 171


 Guinée Conakry (GIN)		RE
	Nsia Assurances Guinée	358 602
	Sunu Assurances Guinée	183 129
	Sogam Sa	7 121


 Guinée Equatoriale (GNQ)		RE
	L'Africaine des Assurances	518 916
	Egico Sa	775
	-	-


 Madagascar (MDG)		RE
1	Assurances et Réassurances Omnibranches	1 521 982
2	-	-
3	-	-

 Mali (MLI)		RE
	Saham Assurance	1 307 961
	Les Assurances Bleues Cnar	1 590 175
	Allianz Mali Assurances	422 273

 Niger (NER)		RE
	Compagnie d'Assurances et de Réassurances du Niger	1 012 427
	Sunu Assurances Vie Niger	857 764
	Sté Nigérienne d'Assurances et de Réassurances	639 772

 Sénégal (SEN)		RE
1	Nsia Sénégal Assurances	1 459 921
2	Sonam Assurances Vie Mutuelle	1 329 538
3	Nsia Vie Sénégal	1 024 084

 Tchad (TCD)		RE
	Sté Africaine d'Assurances et de Réassurances	566 840
	Star Nationale Sa	103 837
	Star Vie Sa	9 702

 Togo (TGO)		RE
	Groupement Togolais d'Assurances Vie	1 219 056
	Nsia Togo	1 352 082
	Saham Assurance	999 334

Source : FANAF 2018

RE = résultat d'exploitation

Compagnies aux chiffres non disponibles:

- Bicolor Sa (Burundi)
- Compagnie Euro-Africaine d'Assurances Vie (Cote d'Ivoire)
- La Loyale Assurances (Cote d'Ivoire)
- Solidarité Africaine d'Assurances (Cote d'Ivoire)
- Société Nationale d'Assurances (RD Congo)
- Compagnie Nationale d'Assurance Agricole du Sénégal (Sénégal)

RÉSULTATS D'EXPLOITATION RAPPORTÉS AUX PRIMES ÉMISES

Rang ⁽¹⁾		Compagnies	Catégorie	Pays	RE / PE ⁽¹⁾	
2016	2015				2016	2015
1	1	MUTUELLE D'ASSURANCES AGRICOLES DU SENEGAL	NV	SEN	220,8%	408,0%
2	12	SONAC SA	NV	SEN	44,5%	17,6%
3	29	LES ASSURANCES BLEUES CNAR	NV	MLI	33,4%	13,2%
4	2	FIDELIA ASSURANCES	NV	TGO	32,2%	38,9%
5	5	CORIS ASSURANCES SA	NV	BFA	27,6%	24,3%
6	71	SERENITY ASSURANCES	NV	CIV	27,2%	7,0%
7	11	ALLIANZ CAMEROUN ASSURANCES	NV	CMR	24,2%	18,7%
8	15	CIF VIE	V	BFA	22,2%	16,1%
9	139	LA SENEGALAISE DE L'ASSURANCE VIE (SENVIE)	V	SEN	21,9%	-16,0%
10	31	L'AFRICAINE VIE BENIN	V	BEN	19,8%	13,0%
11	72	MATCA	NV	CIV	18,9%	7,0%
12	48	LA LOYALE VIE	V	CIV	18,7%	9,5%
13	102	NSIA TOGO	NV	TGO	18,2%	2,5%
14	121	SAHAM ASSURANCE	NV	CMR	17,9%	-3,3%
15	8	SUNU ASSURANCES VIE NIGER	V	NER	17,1%	19,5%
16	4	ALLIANZ CENTRAFRIQUE ASSURANCES	NV	CAF	16,7%	24,7%
17	151	CIF ASSURANCES VIE	V	BEN	16,5%	ND
18	22	COMPAGNIE D'ASSURANCES ET DE REASSURANCES DU NIGER	NV	NER	16,2%	14,8%
19	24	ALLIANZ BURKINA ASSURANCES	NV	BFA	16,1%	14,4%
20	65	ASSURANCE SECURITE SENEGALAISE	NV	SEN	15,9%	7,7%
21	26	ACTIVA ASSURANCES	NV	CMR	15,9%	13,9%
22	33	NSIA SENEGAL ASSURANCES	NV	SEN	15,2%	12,5%
23	136	NSIA COTE D'IVOIRE	NV	CIV	14,9%	-14,6%
24	81	SONAM MUTUELLE	NV	SEN	14,9%	5,3%
25	19	CNART ASSURANCES SA	NV	SEN	14,8%	15,9%
26	23	SUNU ASSURANCES IARD SENEGAL	NV	SEN	14,7%	14,6%
27	82	ASSURANCES GENERALES DU CONGO - VIE (AGC-VIE)	V	COG	14,1%	5,2%
28	52	OMNIUM GABONAIS D'ASSURANCES ET DE REASSURANCES VIE	V	GAB	14,0%	9,1%
29	7	MUTUAL BENEFITS ASSURANCES NIGER SA	NV	NER	14,0%	21,1%
30	46	SAHAM ASSURANCE	NV	TGO	13,6%	9,7%
31	76	COMPAGNIE NOUVELLE D'ASSURANCES VIE	V	NER	13,4%	5,9%
32	25	SAAR VIE	V	CIV	13,4%	14,2%
33	6	SONAM ASSURANCES VIE MUTUELLE	V	SEN	13,3%	22,9%
34	39	LA GENERALE DES ASSURANCES	NV	BEN	13,3%	11,4%
35	30	NSIA VIE SENEGAL	V	SEN	13,2%	13,2%
36	36	SAAR VIE	V	CMR	13,2%	11,9%
37	27	SAHAM ASSURANCE	NV	MLI	13,0%	13,7%
38	107	UNION DES ASSURANCES DU BURKINA IARDT	NV	BFA	12,9%	2,1%
39	50	SOCIETE NATIONALE D'ASSURANCES ET DE REASSURANCES	NV	BFA	12,7%	9,5%
40	61	GENERALE DES ASSURANCES VIE	V	BFA	12,6%	8,1%
41	14	SOCIETE NIGERIEENNE D'ASSURANCES ET DE REASSURANCES	NV	NER	12,1%	16,4%
42	66	ZENITHE INSURANCE SA	NV	CMR	12,0%	7,6%
43	108	BENEFICIAL LIFE	V	TGO	12,0%	2,0%
44	53	GROUPEMENT TOGOLAIS D'ASSURANCES VIE	V	TGO	11,9%	9,1%
45	59	ALLIANZ BURKINA ASSURANCES VIE	V	BFA	11,8%	8,4%
46	160	SUNU ASSURANCES GUINEE	NV+V	GIN	11,4%	ND
47	10	L'AFRICAINE DES ASSURANCES	NV	GNQ	11,4%	19,0%
48	128	SUNU ASSURANCES IARD MALI	NV	MLI	11,3%	-6,3%
49	141	BENEFICIAL GENERAL INSURANCE SA	NV	CMR	11,3%	-19,2%
50	44	SUNU ASSURANCES	NV	CAF	11,2%	9,7%

RÉSULTATS D'EXPLOITATION RAPPORTÉS AUX PRIMES ÉMISES

Rang ⁽¹⁾		Compagnies	Catégorie	Pays	RE / PE ⁽¹⁾	
2016	2015				2016	2015
51	120	SAAR SENEGAL SA	NV	SEN	11,2%	-3,2%
52	130	GENERATION NOUVELLE D'ASSURANCES	NV	CIV	10,9%	-8,9%
53	116	L'AFRICAINNE D'ASSURANCES COTE D'IVOIRE (2ACI)	NV	CIV	10,8%	-1,5%
54	45	ASKIA ASSURANCES SA	NV	SEN	10,7%	9,7%
55	58	SUNU ASSURANCES IARD	NV	CIV	10,6%	8,6%
56	80	ALLIANZ COTE D'IVOIRE ASSURANCES	NV	CIV	10,4%	5,3%
57	9	ALLIANZ MALI ASSURANCES	NV	MLI	10,2%	19,2%
58	28	GENERALE DES ASSURANCES	NV	BFA	10,2%	13,7%
59	41	SAHAM ASSURANCE CI	NV	CIV	10,0%	10,5%
60	16	COMPAGNIE PROFESSIONNELLE D'ASSURANCE (CPA)	NV	CMR	9,6%	16,1%
61	91	UNION DES ASSURANCES DU BURKINA VIE	V	BFA	9,5%	4,3%
62	56	ALLIANZ CAMEROUN ASSURANCES VIE	V	CMR	9,5%	8,7%
63	74	SOCIETE AFRICAINE D'ASSURANCES ET DE REASSURANCES	NV	TCD	9,5%	6,3%
64	159	NSIA ASSURANCES GUINEE	NV	GIN	9,1%	ND
65	144	NSIA VIE BENIN	V	BEN	8,9%	-23,4%
66	97	SUNU ASSURANCES SA	NV	BFA	8,8%	3,8%
67	78	OMNIUM GABONAIS D'ASSURANCES ET DE REASSURANCES	NV	GAB	8,7%	5,7%
68	38	BENEFICIAL LIFE INSURANCE SA	V	CMR	8,7%	11,4%
69	32	MUTUELLE D'ASSURANCES DE LA FUCEC	V	TGO	8,4%	12,6%
70	67	ALLIANZ COTE D'IVOIRE ASSURANCES VIE	V	CIV	8,3%	7,2%
71	62	SOCIETE NOUVELLE D'ASSURANCES VIE (SONAVIE)	V	MLI	8,3%	7,9%
72	43	ACTIVA VIE	V	CMR	8,2%	10,2%
73	51	SAAR ASSURANCES	NV	CMR	8,0%	9,3%
74	63	AREA SA	NV	CMR	8,0%	7,8%
75	149	NSIA VIE GABON	V	GAB	7,9%	-84,8%
76	21	SUNU ASSURANCES IARD NIGER	NV	NER	7,8%	15,0%
77	69	SOCIETE NATIONALE D'ASSURANCES ET DE REASSURANCES VIE	V	BFA	7,7%	7,2%
78	113	NSIA CAMEROUN	NV	CMR	7,7%	0,1%
79	40	LA PREVOYANCE ASSURANCES SA	NV	SEN	7,6%	10,6%
80	106	ALLIANZ TOGO ASSURANCES	NV	TGO	7,1%	2,1%
81	37	ALLIANZ CONGO ASSURANCES	NV	COG	7,1%	11,7%
82	60	L'ALLIANCE AFRICAINE D'ASSURANCES SA	NV	CIV	7,0%	8,2%
83	68	ASSURANCES ET REASSURANCES OMNIBRANCHES	NV	MDG	6,8%	7,2%
84	87	SAHAM ASSURANCE	NV	BFA	6,6%	4,6%
85	96	SAHAM ASSURANCES	NV	NER	6,1%	3,8%
86	85	SUNU ASSURANCES VIE BENIN	V	BEN	6,0%	4,7%
87	55	SUNU ASSURANCES VIE COTE D'IVOIRE	V	CIV	6,0%	8,7%
88	47	SUNU ASSURANCES VIE TOGO	V	TGO	5,8%	9,6%
89	147	OGAR SA	NV	TGO	5,7%	-50,3%
90	83	SOCIETE IVOIRIENNE D'ASSURANCES MUTUELLES	NV	CIV	5,7%	5,1%
91	49	SAHAM ASSURANCE VIE	V	CIV	5,4%	9,5%
92	90	RADIANT INSURANCE COMPANY LTD	NV	RWA	5,4%	4,4%
93	95	ATLANTIQUE ASSURANCES COTE D'IVOIRE (AACI)	NV	CIV	5,4%	3,8%
94	86	ALLIANZ BENIN ASSURANCES	NV	BEN	5,2%	4,7%
95	70	ALLIANZ SENEGAL ASSURANCES	NV	SEN	5,0%	7,1%
96	150	NSIA VIE ASSURANCES	V	CMR	4,8%	-221,2%
97	18	SONAM ASSURANCES SA	NV	SEN	4,4%	15,9%
98	105	SUNU ASSURANCES IARD TOGO	NV	TGO	3,9%	2,2%
99	89	L'AFRICAINNE DES ASSURANCES	NV	BEN	3,9%	4,4%
100	145	FEDERALE D'ASSURANCES DE COTE D'IVOIRE	NV	CIV	3,8%	-34,8%

RÉSULTATS D'EXPLOITATION RAPPORTÉS AUX PRIMES ÉMISES

Rang ⁽¹⁾		Compagnies	Catégorie	Pays	RE / PE ⁽¹⁾	
2016	2015				2016	2015
101	64	AXA ASSURANCES	NV	CMR	3,5%	7,7%
102	42	SUNU ASSURANCES VIE	V	SEN	3,3%	10,4%
103	135	COMPAGNIE D'ASSURANCE ET REASSURANCE SABU NYUMAN	NV	MLI	3,2%	-14,2%
104	3	NOUVELLE ALLIANCE D'ASSURANCES SA	NV	MLI	3,1%	38,2%
105	98	ASSURANCES GENERALES DU CONGO	NV	COG	2,9%	3,5%
106	94	SAHAM ASSURANCES SA	NV	SEN	2,8%	3,8%
107	88	SAHAM ASSURANCE VIE	V	BEN	2,8%	4,5%
108	161	SAHAM ASSURANCE VIE MALI	V	MLI	2,3%	ND
109	129	AMSA ASSURANCES VIE	V	SEN	2,2%	-8,1%
110	122	ATLAS ASSURANCES	NV	CIV	2,1%	-3,5%
111	77	GROUPEMENT TOGOLAIS D'ASSURANCES (GTA-C2A)	NV	TGO	2,0%	5,8%
112	54	AXA ASSURANCES	NV	CIV	1,9%	9,1%
113	103	STAR NATIONALE SA	NV	TCD	1,9%	2,4%
114	123	NSIA GABON	NV	GAB	1,8%	-3,8%
115	57	ASSURANCES LAFIA SA	NV	MLI	1,8%	8,6%
116	137	NSIA VIE CONGO	V	COG	1,7%	-15,3%
117	101	ALLIANZ SENEGAL ASSURANCES VIE	V	SEN	1,4%	2,6%
118	126	STAR VIE SA	V	TCD	1,1%	-5,8%
119	93	ASSURANCES INDUSTRIELLES ET COMMERCIALES SA	NV	GAB	0,7%	4,1%
120	20	SOGAM SA	NV	GIN	0,6%	15,3%
121	104	NSIA BENIN	NV	BEN	0,6%	2,3%
122	138	NSIA VIE MALI	V	MLI	0,5%	-15,6%
123	84	AXA ASSURANCES	NV	GAB	0,4%	4,7%
124	114	EGICO SA	NV	GNQ	0,0%	0,0%
125	110	SUNU ASSURANCES VIE CAMEROUN	V	CMR	0,0%	1,5%
126	17	LA NIGERIENNE D'ASSURANCE ET DE REASSURANCE	NV	NER	-1,0%	16,0%
127	118	NSIA VIE COTE D'IVOIRE	V	CIV	-1,9%	-1,8%
128	112	NSIA VIE TOGO	V	TGO	-2,4%	0,1%
129	111	SAHAM ASSURANCE GUINEE	NV	GIN	-3,2%	0,8%
130	99	ASSURANCES ET REASSURANCES DU GOLFE DE GUINEE	V	BEN	-3,8%	3,4%
131	133	ALLIANZ INSURANCE GHANA	NV	GHA	-3,9%	-12,6%
132	73	BELIFE INSURANCE SA	V	CIV	-4,3%	6,5%
133	142	CORIS ASSURANCE VIE	V	BFA	-5,5%	-20,4%
134	75	AMSA ASSURANCES	NV	CIV	-5,8%	6,2%
135	119	SUNU ASSURANCES VIE GABON	V	GAB	-5,9%	-2,5%
136	13	AXA ASSURANCES SA	NV	SEN	-6,0%	16,4%
137	100	SALAMA ASSURANCES	NV	SEN	-6,4%	2,7%
138	146	ATLANTIQUE ASSURANCES VIE	V	CIV	-6,9%	-44,6%
139	125	SAHAM ALL LIFE INSURANCE CAMEROUN	V	CMR	-8,6%	-4,6%
140	131	AMSA ASSURANCES	NV	SEN	-9,8%	-9,9%
141	79	ASSURANCES ET REASSURANCES DU CONGO	NV	COG	-10,2%	5,6%
142	127	CHANAS ASSURANCES	NV	CMR	-10,4%	-6,2%
143	158	SAAR ASSURANCE COTE D'IVOIRE	NV	CIV	-12,1%	ND
144	134	JACKSON ASSURANCES IARD	NV	BFA	-12,6%	-14,2%
145	143	SUNU ASSURANCES VIE	V	BFA	-12,9%	-23,2%
146	109	NSIA CONGO	NV	COG	-14,3%	1,7%
147	35	SAAR VIE SENEGAL	V	SEN	-15,6%	11,9%
148	92	FEDAS SA	NV	BEN	-18,3%	4,3%
149	115	SAHAM ASSURANCE GABON	NV	GAB	-19,7%	-0,4%
150	148	ASSURANCES DU GABON SA	NV	GAB	-22,1%	-52,7%

RÉSULTATS D'EXPLOITATION RAPPORTÉS AUX PRIMES ÉMISES

Rang ⁽¹⁾		Compagnies	Catégorie	Pays	RE / PE ⁽¹⁾	
2016	2015				2016	2015
151	140	NSIA ASSURANCES	NV	MLI	-24,1%	-17,4%
152	156	SAMARITAN INSURANCE	NV	CMR	-24,4%	ND
153	124	CAMINSUR	NV	CMR	-31,6%	-4,3%
154	117	L'ALLIANCE AFRICAINE D'ASSURANCE VIE	V	CIV	-47,1%	-1,7%
155	132	TROPICAL SOCIETE D'ASSURANCES (TSA-ASSURANCES)	NV	CIV	-63,4%	-10,2%
156	152	ASSURANCE MUTUELLE AGRICOLE DU BENIN	NV	BEN	-164,5%	ND
157	157	AXA COTE D'IVOIRE VIE	V	CIV	-445,0%	ND
158	34	ASSURANCES GENERALES DU CAMEROUN (AGC)	NV	CMR	ND	12,0%
159	153	PRO ASSUR VIE	V	CMR	ND	ND
160	154	GARANTIE MUTUELLE DES CADRES (GMC)	NV	CMR	ND	ND
161	155	PRO ASSUR ASSURANCES	NV	CMR	ND	ND

[1] Chiffres et rangs 2015 revus au 31/12/2016

RE = résultat d'exploitation

PE = primes émises

ND= non déterminé

MÉDIANE 2016	7,6%
MÉDIANE 2015⁽¹⁾	6,0%

Source : FANAF 2018

En 2016, les sociétés étudiées présentent une amélioration de leur taux de marge moyen. Ce dernier gagne 1,6 point et s'élève désormais à 7,6%.

Avec un taux de marge de 220,8%, la MUTUELLE D'ASSURANCES AGRICOLES DU SENEGAL occupe la tête de ce classement grâce à d'importants produits financiers enregistrés au cours de l'exercice. Elle est suivie par CIF ASSURANCES VIE (BENIN) et SONAC SA (SENEGAL) avec des taux respectifs de 72,1% et 44,5%.

En fin de classement l'on retrouve AXA COTE D'IVOIRE VIE et ASSURANCE MUTUELLE AGRICOLE DU BENIN avec des taux de marge respectifs de -445% et -164,5%.

Notons enfin que pour la deuxième année consécutive, SAHAM ASSURANCE COTE D'IVOIRE présente le meilleur résultat parmi les sociétés étudiées avec 5 milliards FCFA de bénéfice d'exploitation.

RE *SPONSIBLE*

From the soils of earth, ecosystems flourish to give birth to new life. It inspires the care for people, the environment, cultures and the prosperity of mankind. We at Trust Re embrace the cultures where we operate and celebrate the diversity of our workforce.

Trust Re. Inspired by the elements.



TRUST RE
REINSURER OF CHOICE

WWW.TRUSTRE.COM

STRUCTURE DES COÛTS

LE PODIUM : Les trois premières compagnies de chaque marché

Bénin (BEN)				Burkina Faso (BFA)				Cameroun (CMR)			
		Charges /PE	Rang FANAF			Charges /PE	Rang FANAF			Charges /PE	Rang FANAF
1	Sunu Assurances Vie Bénin	26,2%	16	Sté nationale d'Assurances et de Réassurances Vie	22,8%	11	Allianz Cameroun Assurances Vie	12,8%	2		
2	L'Africaine Vie Bénin	27,9%	22	Allianz Burkina Assurances Vie	25,6%	15	Sunu Assurances Vie Cameroun	24,1%	12		
3	Saham Assurance Vie	29,8%	29	Union des Assurances du Burkina Vie	28,9%	26	Saar Vie	32,6%	37		

Centrafrique (CAF)				Congo Brazzaville (COG)				Côte d'Ivoire (CIV)			
		Charges /PE	Rang FANAF			Charges /PE	Rang FANAF			Charges /PE	Rang FANAF
1	Sunu Assurances	40,4%	77	Assurances et Réassurances du Congo	15,5%	3	Allianz Côte d'Ivoire Assurances Vie	19,4%	5		
2	Allianz Centrafrique Assurances	48,0%	109	Allianz Congo Assurances	41,2%	83	Sunu Assurances Vie Côte d'Ivoire	20,3%	8		
3	-	-	-	Assurances Générales Du Congo - Vie (Agc-Vie)	41,3%	85	Saham Assurance Vie	21,2%	10		

Gabon (GAB)				Guinée Conakry (GIN)				Guinée Equatoriale (GNQ)			
		Charges /PE	Rang FANAF			Charges /PE	Rang FANAF			Charges /PE	Rang FANAF
1	Omnium Gabonais d'Assurances et de Réassurances Vie	28,4%	24	Nsia Assurances Guinée	39,2%	70	L'Africaine des Assurances	31,9%	34		
2	Sunu Assurances Vie Gabon	29,1%	28	Sunu Assurances Guinée	51,4%	117	Egico Sa	ND	161		
3	Omnium Gabonais d'Assurances et de Réassurances	29,8%	30	Sogam Sa	52,2%	121	-	-	-		

Madagascar (MDG)				Mali (MLI)				Niger (NER)			
		Charges /PE	Rang FANAF			Charges /PE	Rang FANAF			Charges /PE	Rang FANAF
1	Assurances et Réassurances Omnibranches	17,2%	4	Saham Assurance	28,2%	23	Sunu Assurances Vie Niger	26,7%	19		
2	-	-	-	Saham Assurance Vie Mali	28,9%	27	La Nigérienne d'Assurance et de Réassurance	36,1%	56		
3	-	-	-	Nsia Vie Mali	35,9%	53	Compagnie d'Assurances et de Réassurances du Niger	37,3%	62		

Sénégal (SEN)				Tchad (TCD)				Togo (TGO)			
		Charges /PE	Rang FANAF			Charges /PE	Rang FANAF			Charges /PE	Rang FANAF
1	Amsa Assurances Vie	12,3%	1	Sté Africaine d'Assurances et de Réassurances	36,2%	57	Nsia Vie Togo	26,6%	17		
2	Allianz Sénégal Assurances Vie	19,4%	6	Star Nationale Sa	38,4%	68	Groupement Togolais d'Assurances Vie	27,8%	21		
3	Sunu Assurances Vie	19,8%	7	Star Vie Sa	84,3%	156	Sunu Assurances Vie Togo	33,1%	39		

Charges= commissions + frais généraux
PE= primes émises

Compagnies aux chiffres non disponibles:

- Bicolor Sa (Burundi)
- Compagnie Euro-Africaine d'Assurances Vie (Cote d'Ivoire)
- La Loyale Assurances (Cote d'Ivoire)
- Solidarité Africaine d'Assurances (Cote d'Ivoire)
- Société Nationale d'Assurances (RD Congo)
- Compagnie Nationale d'Assurance Agricole du Sénégal (Sénégal)

Source : FANAF 2018

STRUCTURE DES COÛTS

Rang		Compagnies	Catégorie	Pays	Charges / PE ⁽¹⁾	
2016	2015 ⁽²⁾				2016	2015 ⁽²⁾
1	9	AMSA ASSURANCES VIE	V	SEN	12,3%	21,6%
2	2	ALLIANZ CAMEROUN ASSURANCES VIE	V	CMR	12,8%	10,9%
3	1	ASSURANCES ET REASSURANCES DU CONGO	NV	COG	15,5%	9,2%
4	5	ASSURANCES ET REASSURANCES OMNIBRANCHES	NV	MDG	17,2%	19,2%
5	7	ALLIANZ COTE D'IVOIRE ASSURANCES VIE	V	CIV	19,4%	20,5%
6	3	ALLIANZ SENEGAL ASSURANCES VIE	V	SEN	19,4%	15,9%
7	12	SUNU ASSURANCES VIE	V	SEN	19,8%	23,9%
8	6	SUNU ASSURANCES VIE COTE D'IVOIRE	V	CIV	20,3%	19,2%
9	4	NSIA VIE SENEGAL	V	SEN	20,5%	18,1%
10	10	SAHAM ASSURANCE VIE	V	CIV	21,2%	22,3%
11	11	SOCIETE NATIONALE D'ASSURANCES ET DE REASSURANCES VIE	V	BFA	22,8%	23,5%
12	8	SUNU ASSURANCES VIE CAMEROUN	V	CMR	24,1%	21,2%
13	27	NSIA VIE COTE D'IVOIRE	V	CIV	24,2%	30,7%
14	17	SAHAM ASSURANCE CI	NV	CIV	25,5%	26,7%
15	13	ALLIANZ BURKINA ASSURANCES VIE	V	BFA	25,6%	24,4%
16	32	SUNU ASSURANCES VIE BENIN	V	BEN	26,2%	31,5%
17	26	NSIA VIE TOGO	V	TGO	26,6%	29,5%
18	19	SONAM ASSURANCES VIE MUTUELLE	V	SEN	26,7%	27,1%
19	16	SUNU ASSURANCES VIE NIGER	V	NER	26,7%	26,1%
20	14	SAHAM ASSURANCES SA	NV	SEN	27,6%	25,0%
21	22	GROUPEMENT TOGOLAIS D'ASSURANCES VIE	V	TGO	27,8%	28,1%
22	31	L'AFRICAIN VIE BENIN	V	BEN	27,9%	31,3%
23	24	SAHAM ASSURANCE	NV	MLI	28,2%	28,6%
24	21	OMNIUM GABONAIS D'ASSURANCES ET DE REASSURANCES VIE	V	GAB	28,4%	27,8%
25	38	SONAC SA	NV	SEN	28,6%	32,1%
26	25	UNION DES ASSURANCES DU BURKINA VIE	V	BFA	28,9%	29,3%
27	155	SAHAM ASSURANCE VIE MALI	V	MLI	28,9%	ND
28	30	SUNU ASSURANCES VIE GABON	V	GAB	29,1%	31,2%
29	44	SAHAM ASSURANCE VIE	V	BEN	29,8%	33,6%
30	18	OMNIUM GABONAIS D'ASSURANCES ET DE REASSURANCES	NV	GAB	29,8%	26,9%
31	23	LA LOYALE VIE	V	CIV	30,2%	28,3%
32	33	RADIANT INSURANCE COMPANY LTD	NV	RWA	31,4%	31,5%
33	40	CORIS ASSURANCES SA	NV	BFA	31,9%	32,7%
34	41	L'AFRICAIN DES ASSURANCES	NV	GNQ	31,9%	33,1%
35	36	ALLIANZ COTE D'IVOIRE ASSURANCES	NV	CIV	32,0%	31,9%
36	46	NSIA VIE BENIN	V	BEN	32,2%	34,8%
37	15	SAAR VIE	V	CMR	32,6%	26,1%
38	29	AXA ASSURANCES	NV	CMR	32,7%	31,0%
39	35	SUNU ASSURANCES VIE TOGO	V	TGO	33,1%	31,6%
40	85	CIF VIE	V	BFA	33,5%	42,0%
41	39	ALLIANZ CAMEROUN ASSURANCES	NV	CMR	33,6%	32,6%
42	45	ACTIVA ASSURANCES	NV	CMR	33,6%	34,5%
43	156	CIF ASSURANCES VIE	V	BEN	34,4%	ND
44	28	SAHAM ASSURANCE	NV	TGO	34,5%	30,7%
45	53	AXA ASSURANCES	NV	CIV	34,6%	35,4%
46	42	ACTIVA VIE	V	CMR	34,6%	33,2%
47	56	SOCIETE NATIONALE D'ASSURANCES ET DE REASSURANCES	NV	BFA	34,7%	36,0%
48	52	SAHAM ASSURANCE	NV	BFA	35,1%	35,2%
49	51	SAAR ASSURANCES	NV	CMR	35,3%	35,1%
50	71	SONAM MUTUELLE	NV	SEN	35,6%	38,6%

STRUCTURE DES COÛTS

Rang		Compagnies	Catégorie	Pays	Charges / PE ⁽¹⁾	
2016	2015 ⁽²⁾				2016	2015 ⁽²⁾
51	72	SAAR VIE SENEGAL	V	SEN	35,7%	39,0%
52	76	ALLIANZ SENEGAL ASSURANCES	NV	SEN	35,9%	40,0%
53	133	NSIA VIE MALI	V	MLI	35,9%	59,6%
54	37	ASSURANCES INDUSTRIELLES ET COMMERCIALES SA	NV	GAB	36,0%	32,0%
55	59	SUNU ASSURANCES IARD	NV	CIV	36,1%	36,9%
56	43	LA NIGERIENNE D'ASSURANCE ET DE REASSURANCE	NV	NER	36,1%	33,5%
57	58	SOCIETE AFRICAINE D'ASSURANCES ET DE REASSURANCES	NV	TCD	36,2%	36,2%
58	47	ZENITHE INSURANCE SA	NV	CMR	36,3%	34,9%
59	74	ASKIA ASSURANCES SA	NV	SEN	36,4%	39,9%
60	20	SAHAM ASSURANCE GABON	NV	GAB	36,6%	27,4%
61	67	SUNU ASSURANCES SA	NV	BFA	37,3%	38,0%
62	57	COMPAGNIE D'ASSURANCES ET DE REASSURANCES DU NIGER	NV	NER	37,3%	36,1%
63	138	SUNU ASSURANCES VIE	V	BFA	37,4%	63,1%
64	69	LA PREVOYANCE ASSURANCES SA	NV	SEN	37,6%	38,4%
65	140	ATLANTIQUE ASSURANCES VIE	V	CIV	37,7%	65,1%
66	82	SONAM ASSURANCES SA	NV	SEN	38,2%	41,2%
67	87	BENEFICIAL LIFE INSURANCE SA	V	CMR	38,2%	43,0%
68	65	STAR NATIONALE SA	NV	TCD	38,4%	37,7%
69	86	SOCIETE IVOIRIENNE D'ASSURANCES MUTUELLES	NV	CIV	38,4%	42,5%
70	160	NSIA ASSURANCES GUINEE	NV	GIN	39,2%	ND
71	70	NSIA TOGO	NV	TGO	39,5%	38,6%
72	62	GENERALE DES ASSURANCES	NV	BFA	39,7%	37,1%
73	75	SOCIETE NOUVELLE D'ASSURANCES VIE (SONAVIE)	V	MLI	39,8%	39,9%
74	91	SUNU ASSURANCES IARD TOGO	NV	TGO	39,9%	44,2%
75	95	ATLANTIQUE ASSURANCES COTE D'IVOIRE (AACI)	NV	CIV	40,1%	44,4%
76	145	LA SENEGALAISE DE L'ASSURANCE VIE (SENVIE)	V	SEN	40,1%	71,4%
77	94	SUNU ASSURANCES	NV	CAF	40,4%	44,4%
78	54	NSIA SENEGAL ASSURANCES	NV	SEN	40,5%	35,7%
79	49	ALLIANZ INSURANCE GHANA	NV	GHA	40,6%	35,0%
80	120	SAHAM ASSURANCES	NV	NER	40,7%	53,8%
81	104	UNION DES ASSURANCES DU BURKINA IARDT	NV	BFA	41,1%	47,9%
82	50	NSIA BENIN	NV	BEN	41,2%	35,1%
83	60	ALLIANZ CONGO ASSURANCES	NV	COG	41,2%	37,0%
84	61	LES ASSURANCES BLEUES CNAR	NV	MLI	41,2%	37,1%
85	48	ASSURANCES GENERALES DU CONGO - VIE (AGC-VIE)	V	COG	41,3%	35,0%
86	68	ALLIANZ TOGO ASSURANCES	NV	TGO	41,5%	38,3%
87	73	PRO ASSUR VIE	V	CMR	42,2%	39,7%
88	66	GENERALE DES ASSURANCES VIE	V	BFA	42,3%	37,9%
89	88	NSIA CAMEROUN	NV	CMR	42,5%	43,2%
90	79	NSIA GABON	NV	GAB	42,7%	40,5%
91	107	BENEFICIAL LIFE	V	TGO	42,9%	48,7%
92	109	GARANTIE MUTUELLE DES CADRES (GMC)	NV	CMR	43,0%	49,5%
93	81	SAHAM ALL LIFE INSURANCE CAMEROUN	V	CMR	43,2%	41,0%
94	124	NSIA VIE GABON	V	GAB	43,7%	56,6%
95	99	CNART ASSURANCES SA	NV	SEN	43,8%	45,6%
96	80	ALLIANZ BURKINA ASSURANCES	NV	BFA	43,9%	40,6%
97	96	COMPAGNIE NOUVELLE D'ASSURANCES VIE	V	NER	44,0%	44,6%
98	63	NSIA VIE CONGO	V	COG	44,1%	37,3%
99	90	SAHAM ASSURANCE	NV	CMR	44,4%	44,0%
100	115	BELIFE INSURANCE SA	V	CIV	44,5%	52,1%

STRUCTURE DES COÛTS

Rang		Compagnies	Catégorie	Pays	Charges / PE ⁽¹⁾	
2016	2015 ⁽²⁾				2016	2015 ⁽²⁾
101	108	AMSA ASSURANCES	NV	CIV	44,6%	49,1%
102	34	CHANAS ASSURANCES	NV	CMR	44,8%	31,6%
103	97	L'AFRICAIN DES ASSURANCES	NV	BEN	44,9%	44,9%
104	83	AXA ASSURANCES	NV	GAB	45,6%	41,3%
105	78	GENERATION NOUVELLE D'ASSURANCES	NV	CIV	45,7%	40,4%
106	130	L'ALLIANCE AFRICAINE D'ASSURANCES SA	NV	CIV	46,4%	58,9%
107	117	ALLIANZ MALI ASSURANCES	NV	MLI	46,7%	53,3%
108	139	BENEFICIAL GENERAL INSURANCE SA	NV	CMR	47,4%	63,7%
109	126	ALLIANZ CENTRAFRIQUE ASSURANCES	NV	CAF	48,0%	56,8%
110	92	ALLIANZ BENIN ASSURANCES	NV	BEN	48,1%	44,3%
111	132	ATLAS ASSURANCES	NV	CIV	48,6%	59,4%
112	84	ASSURANCES GENERALES DU CONGO	NV	COG	48,8%	41,3%
113	55	NSIA CONGO	NV	COG	48,9%	35,8%
114	98	NOUVELLE ALLIANCE D'ASSURANCES SA	NV	MLI	49,2%	45,5%
115	102	PRO ASSUR ASSURANCES	NV	CMR	50,2%	47,4%
116	122	MATCA	NV	CIV	50,4%	54,1%
117	161	SUNU ASSURANCES GUINEE	NV+V	GIN	51,4%	ND
118	106	AREA SA	NV	CMR	51,8%	48,6%
119	103	ASSURANCE SECURITE SENEGALAISE	NV	SEN	51,8%	47,6%
120	159	SAAR ASSURANCE COTE D'IVOIRE	NV	CIV	52,0%	ND
121	93	SOGAM SA	NV	GIN	52,2%	44,3%
122	113	GROUPEMENT TOGOLAIS D'ASSURANCES (GTA-C2A)	NV	TGO	52,3%	50,6%
123	142	SAAR VIE	V	CIV	52,7%	68,0%
124	114	FIDELIA ASSURANCES	NV	TGO	52,9%	51,2%
125	101	SUNU ASSURANCES IARD MALI	NV	MLI	53,4%	46,9%
126	125	COMPAGNIE PROFESSIONNELLE D'ASSURANCE (CPA)	NV	CMR	53,4%	56,8%
127	134	L'AFRICAIN D'ASSURANCES COTE D'IVOIRE (2ACI)	NV	CIV	55,0%	59,7%
128	123	SUNU ASSURANCES IARD SENEGAL	NV	SEN	55,3%	54,3%
129	116	SALAMA ASSURANCES	NV	SEN	55,4%	52,3%
130	100	SUNU ASSURANCES IARD NIGER	NV	NER	55,5%	45,9%
131	64	NSIA COTE D'IVOIRE	NV	CIV	56,1%	37,5%
132	111	MUTUAL BENEFITS ASSURANCES NIGER SA	NV	NER	56,9%	50,0%
133	112	SOCIETE NIGERIENNE D'ASSURANCES ET DE REASSURANCES	NV	NER	57,0%	50,6%
134	121	ASSURANCES GENERALES DU CAMEROUN (AGC)	NV	CMR	57,2%	54,0%
135	143	COMPAGNIE D'ASSURANCE ET REASSURANCE SABU NYUMAN	NV	MLI	57,5%	68,5%
136	144	SAAR SENEGAL SA	NV	SEN	57,6%	70,5%
137	118	ASSURANCES LAFIA SA	NV	MLI	58,1%	53,5%
138	127	MUTUELLE D'ASSURANCES DE LA FUCEC	V	TGO	59,2%	57,2%
139	150	ASSURANCES DU GABON SA	NV	GAB	60,7%	107,5%
140	110	FEDAS SA	NV	BEN	62,1%	49,8%
141	105	SERENITY ASSURANCES	NV	CIV	63,1%	48,1%
142	137	LA GENERALE DES ASSURANCES	NV	BEN	64,4%	61,5%
143	131	SAHAM ASSURANCE GUINEE	NV	GIN	64,8%	59,4%
144	89	AXA ASSURANCES SA	NV	SEN	65,6%	43,7%
145	129	TROPICAL SOCIETE D'ASSURANCES (TSA-ASSURANCES)	NV	CIV	66,7%	57,7%
146	135	JACKSON ASSURANCES IARD	NV	BFA	67,0%	60,7%
147	153	NSIA VIE ASSURANCES	V	CMR	67,0%	207,4%
148	149	SAMARITAN INSURANCE	NV	CMR	67,8%	93,5%
149	136	NSIA ASSURANCES	NV	MLI	67,9%	61,2%
150	128	ASSURANCES ET REASSURANCES DU GOLFE DE GUINEE	V	BEN	70,1%	57,5%

Rang		Compagnies	Catégorie	Pays	Charges / PE ⁽¹⁾	
2016	2015 ⁽²⁾				2016	2015 ⁽²⁾
151	151	AMSA ASSURANCES	NV	SEN	73,0%	111,9%
152	146	CORIS ASSURANCE VIE	V	BFA	76,4%	74,5%
153	77	L'ALLIANCE AFRICAINE D'ASSURANCE VIE	V	CIV	79,7%	40,3%
154	148	OGAR SA	NV	TGO	79,9%	84,2%
155	141	FEDERALE D'ASSURANCES DE COTE D'IVOIRE	NV	CIV	81,0%	67,1%
156	119	STAR VIE SA	V	TCD	84,3%	53,6%
157	152	MUTUELLE D'ASSURANCES AGRICOLES DU SENEGAL	NV	SEN	84,9%	140,4%
158	147	CAMINSUR	NV	CMR	87,4%	80,5%
159	157	ASSURANCE MUTUELLE AGRICOLE DU BENIN	NV	BEN	170,8%	ND
160	158	AXA COTE D'IVOIRE VIE	V	CIV	1138,6%	ND
161	154	EGICO SA	NV	GNQ	ND	ND

(1) Charges = commissions + frais généraux
 (2) Chiffres et rangs 2015 revus au 31/12/2016
 PE = primes émises
 ND= non déterminé

MÉDIANE 2016	40,7%
MÉDIANE 2015⁽²⁾	40,2%

Source : FANAF 2018

Les sociétés étudiées enregistrent une légère aggravation de leur taux de chargement moyen en 2016. L'indice gagne 1 point par rapport à 2015 pour s'établir à 40,7%.

L'aggravation du taux de chargement des assureurs en 2016 reste cantonnée à la branche non vie. La part des commissions et frais généraux dans les primes émises dommages s'élève en moyenne à 43,9% contre 43,2% en 2015. Pour leur part, les assureurs vie connaissent une légère amélioration de leur taux de chargement moyen. Ce dernier perd 0,1 point et s'établit à 33,5%.

La détérioration générale de la structure des coûts est davantage perceptible chez certaines compagnies. L'ALLIANCE AFRICAINE D'ASSURANCE VIE (COTE D'IVOIRE) voit son taux de chargement gagner plus de 30 points en raison de la baisse de son chiffre d'affaires. AXA ASSURANCES (SENEGAL) et NSIA COTE D'IVOIRE voient quant à elles leur indice s'aggraver de plus de 18 points.

NCA Re
 NOUVELLE COMPAGNIE AFRICAINE DE REASSURANCE

Rez-de-chaussée Immeuble les Harmonies Abidjan Plateau
 01 BP 5962 Abidjan 01 - Côte d'Ivoire - Tel 00 225 20 21 92 06 - Fax 00 225 20 21 90 73
 Email : nazaire.abbey@nca-re.net ; demola.bukola@nca-re.net
 achille.sosso@nca-re.net ; jean-jacques.tah@nca-re.net;
 patricia.bayala@nca-re.net

LE PODIUM : Les trois premières compagnies de chaque marché

Bénin (BEN)				Burkina Faso (BFA)				Cameroun (CMR)			
		FG/PE	Rang FANAF			FG/PE	Rang FANAF			FG/PE	Rang FANAF
1	L'Africaine Vie Bénin	16,6%	14	Allianz Burkina Assurances Vie	16,5%	13	Allianz Cameroun Assurances Vie	8,4%	1		
2	Sunu Assurances Vie Benin	18,5%	21	Sté Nationale d'Assurances et de Réassurances Vie	17,8%	18	Sunu Assurances Vie Cameroun	17,5%	16		
3	Saham Assurance Vie	24,9%	53	Coris Assurances Sa	19,7%	28	Saar Assurances	19,6%	27		
Centrafrique (CAF)				Congo Brazzaville (COG)				Côte d'Ivoire (CIV)			
		FG/PE	Rang FANAF			FG/PE	Rang FANAF			FG/PE	Rang FANAF
1	Sunu Assurances	30,1%	89	Assurances et Réassurances du Congo	13,5%	6	Allianz Côte d'Ivoire Assurances Vie	9,8%	3		
2	Allianz Centrafrique Assurances	33,1%	103	Allianz Congo Assurances	25,3%	58	Saham Assurance Ci	12,0%	4		
3	-	-	-	Assurances Générales Du Congo - Vie (Agc-Vie)	32,6%	102	Sunu Assurances Vie Côte d'Ivoire	14,0%	8		
Gabon (GAB)				Guinée Conakry (GIN)				Guinée Équatoriale (GNQ)			
		FG/PE	Rang FANAF			FG/PE	Rang FANAF			FG/PE	Rang FANAF
1	Omnium Gabonais d'Assurances et de Réassurances	19,1%	25	Nsia Assurances Guinée	30,9%	95	L'Africaine des Assurances	17,8%	17		
2	Assurances Industrielles et Commerciales Sa	22,0%	41	Sunu Assurances Guinée	36,4%	113	Egico Sa	ND	161		
3	Sunu Assurances Vie Gabon	22,3%	43	Sogam Sa	36,6%	115	-	-	-		
Madagascar (MDG)				Mali (MLI)				Niger (NER)			
		FG/PE	Rang FANAF			FG/PE	Rang FANAF			FG/PE	Rang FANAF
1	Assurances et Réassurances Omnibranches	15,3%	10	Saham Assurance	18,2%	20	Sunu Assurances Vie Niger	19,5%	26		
2	-	-	-	Saham Assurance Vie Mali	21,5%	35	Compagnie d'Assurances et de Réassurances du Niger	24,2%	50		
3	-	-	-	Sté Nouvelle d'Assurances Vie (Sonavie)	27,2%	72	La Nigérienne d'Assurance et de Réassurance	24,6%	52		
Sénégal (SEN)				Tchad (TCD)				Togo (TGO)			
		FG/PE	Rang FANAF			FG/PE	Rang FANAF			FG/PE	Rang FANAF
1	Amsa Assurances Vie	9,2%	2	Sté Africaine d'Assurances et de Réassurances	23,9%	49	Groupement Togolais d'Assurances Vie	19,7%	29		
2	Allianz Senegal Assurances Vie	12,3%	5	Star Nationale Sa	30,5%	92	Saham Assurance	21,7%	37		
3	Sunu Assurances Vie	13,7%	7	Star Vie Sa	75,5%	158	Nsia Vie Togo	22,6%	45		

Source : FANAF 2018

FG = frais généraux
PE = primes émises

Compagnies aux chiffres non disponibles:

- Bicolor Sa (Burundi)
- Compagnie Euro-Africaine d'Assurances Vie (Cote d'Ivoire)
- La Loyale Assurances (Cote d'Ivoire)
- Solidarité Africaine d'Assurances (Cote d'Ivoire)
- Société Nationale d'Assurances (RD Congo)
- Compagnie Nationale d'Assurance Agricole du Sénégal (Sénégal)

Chiffres en milliers de francs CFA

Rang ⁽¹⁾		Compagnies	Catégorie	Pays	Frais généraux	Tx de croissance 2016-2015	FG/PE ⁽¹⁾	
2016	2015						2016	2015
1	2	ALLIANZ CAMEROUN ASSURANCES VIE	V	CMR	1 576 807	25,9%	8,4%	7,3%
2	22	AMSA ASSURANCES VIE	V	SEN	737 024	30,0%	9,2%	18,4%
3	3	ALLIANZ COTE D'IVOIRE ASSURANCES VIE	V	CIV	1 828 614	12,3%	9,8%	9,5%
4	5	SAHAM ASSURANCE CI	NV	CIV	6 145 137	12,9%	12,0%	12,1%
5	4	ALLIANZ SENEGAL ASSURANCES VIE	V	SEN	765 753	-0,2%	12,3%	11,4%
6	1	ASSURANCES ET REASSURANCES DU CONGO	NV	COG	3 835 994	-6,4%	13,5%	7,2%
7	12	SUNU ASSURANCES VIE	V	SEN	1 050 581	20,2%	13,7%	16,3%
8	7	SUNU ASSURANCES VIE COTE D'IVOIRE	V	CIV	6 096 616	20,2%	14,0%	12,9%
9	9	SONAM ASSURANCES VIE MUTUELLE	V	SEN	1 470 285	14,0%	14,7%	15,8%
10	10	ASSURANCES ET REASSURANCES OMNIBRANCHES	NV	MDG	3 427 418	4,9%	15,3%	15,8%
11	6	NSIA VIE SENEGAL	V	SEN	1 233 668	18,0%	16,0%	12,3%
12	18	SUNU ASSURANCES IARD	NV	CIV	2 581 455	28,8%	16,3%	18,0%
13	14	ALLIANZ BURKINA ASSURANCES VIE	V	BFA	558 093	-1,9%	16,5%	17,0%
14	31	L'AFRICAIN VIE BENIN	V	BEN	444 508	-7,9%	16,6%	19,9%
15	11	SAHAM ASSURANCES SA	NV	SEN	1 553 149	30,3%	17,0%	16,1%
16	8	SUNU ASSURANCES VIE CAMEROUN	V	CMR	1 593 884	22,4%	17,5%	13,7%
17	42	L'AFRICAIN DES ASSURANCES	NV	GNQ	809 796	10,8%	17,8%	21,8%
18	17	SOCIETE NATIONALE D'ASSURANCES ET DE REASSURANCES VIE	V	BFA	1 301 325	19,7%	17,8%	17,8%
19	47	NSIA VIE COTE D'IVOIRE	V	CIV	4 655 031	-6,3%	17,8%	23,1%
20	20	SAHAM ASSURANCE	NV	MLI	1 831 374	9,0%	18,2%	18,2%
21	38	SUNU ASSURANCES VIE BENIN	V	BEN	1 010 918	100,4%	18,5%	21,4%
22	33	SAHAM ASSURANCE VIE	V	CIV	3 893 016	5,4%	18,8%	20,5%
23	19	ALLIANZ COTE D'IVOIRE ASSURANCES	NV	CIV	3 663 125	4,7%	18,9%	18,1%
24	37	ALLIANZ SENEGAL ASSURANCES	NV	SEN	2 164 377	-0,5%	19,0%	21,3%
25	13	OMNIUM GABONAIS D'ASSURANCES ET DE REASSURANCES	NV	GAB	5 133 428	3,3%	19,1%	16,4%
26	21	SUNU ASSURANCES VIE NIGER	V	NER	977 844	12,9%	19,5%	18,2%
27	28	SAAR ASSURANCES	NV	CMR	3 711 508	7,0%	19,6%	19,3%
28	36	CORIS ASSURANCES SA	NV	BFA	778 274	8,0%	19,7%	21,3%
29	25	GROUPEMENT TOGOLAIS D'ASSURANCES VIE	V	TGO	2 018 230	17,9%	19,7%	19,1%
30	23	ALLIANZ CAMEROUN ASSURANCES	NV	CMR	2 639 595	7,9%	19,7%	18,9%
31	30	ACTIVA VIE	V	CMR	1 564 342	12,5%	20,3%	19,6%
32	32	AXA ASSURANCES	NV	CMR	4 242 117	7,4%	20,8%	20,3%
33	35	ACTIVA ASSURANCES	NV	CMR	3 676 449	6,2%	20,8%	20,8%
34	54	GARANTIE MUTUELLE DES CADRES (GMC)	NV	CMR	1 955 956	-11,2%	20,9%	24,4%
35	154	SAHAM ASSURANCE VIE MALI	V	MLI	302 993	ND	21,5%	ND
36	39	SAHAM ASSURANCE	NV	BFA	1 572 502	18,0%	21,6%	21,5%
37	24	SAHAM ASSURANCE	NV	TGO	1 596 662	17,1%	21,7%	19,0%
38	64	SONAM ASSURANCES SA	NV	SEN	1 318 506	4,3%	21,9%	25,8%
39	48	AXA ASSURANCES	NV	CIV	3 453 501	7,0%	21,9%	23,3%
40	16	SAAR VIE	V	CMR	832 545	25,9%	21,9%	17,3%
41	27	ASSURANCES INDUSTRIELLES ET COMMERCIALES SA	NV	GAB	2 983 636	-10,7%	22,0%	19,2%
42	44	UNION DES ASSURANCES DU BURKINA VIE	V	BFA	1 444 812	0,7%	22,0%	22,4%
43	59	SUNU ASSURANCES VIE GABON	V	GAB	1 831 408	3,3%	22,3%	24,9%
44	76	ATLANTIQUE ASSURANCES COTE D'IVOIRE (AACI)	NV	CIV	2 270 396	-1,3%	22,4%	27,9%
45	56	NSIA VIE TOGO	V	TGO	917 607	13,2%	22,6%	24,6%
46	15	SAHAM ASSURANCE GABON	NV	GAB	3 146 321	-8,3%	23,8%	17,1%
47	61	SONAM MUTUELLE	NV	SEN	919 646	22,3%	23,9%	25,0%
48	53	LA LOYALE VIE	V	CIV	2 172 476	-4,1%	23,9%	24,3%
49	49	SOCIETE AFRICAINE D'ASSURANCES ET DE REASSURANCES	NV	TCD	1 432 578	2,1%	23,9%	23,4%
50	43	COMPAGNIE D'ASSURANCES ET DE REASSURANCES DU NIGER	NV	NER	1 508 786	5,2%	24,2%	21,9%

Chiffres en milliers de francs CFA

Rang ⁽¹⁾		Compagnies	Catégorie	Pays	Frais généraux	Tx de croissance 2016-2015	FG/PE ⁽¹⁾	
2016	2015						2016	2015
51	58	SOCIETE NATIONALE D'ASSURANCES ET DE REASSURANCES	NV	BFA	2 947 440	11,5%	24,5%	24,7%
52	40	LA NIGERIENNE D'ASSURANCE ET DE REASSURANCE	NV	NER	1 003 107	4,8%	24,6%	21,7%
53	83	SAHAM ASSURANCE VIE	V	BEN	925 127	3,4%	24,9%	29,1%
54	77	ASKIA ASSURANCES SA	NV	SEN	1 610 338	8,4%	25,0%	28,0%
55	34	NSIA SENEGAL ASSURANCES	NV	SEN	2 397 707	14,6%	25,0%	20,7%
56	85	SUNU ASSURANCES IARD TOGO	NV	TGO	1 285 446	-0,8%	25,2%	29,5%
57	62	OMNIUM GABONAIS D'ASSURANCES ET DE REASSURANCES VIE	V	GAB	2 285 448	6,0%	25,3%	25,0%
58	41	ALLIANZ CONGO ASSURANCES	NV	COG	1 742 799	13,5%	25,3%	21,8%
59	52	SUNU ASSURANCES VIE TOGO	V	TGO	1 036 445	16,9%	25,5%	24,2%
60	101	CIF VIE	V	BFA	332 657	-8,5%	25,6%	32,8%
61	87	SONAC SA	NV	SEN	389 997	-4,0%	25,7%	30,0%
62	26	NSIA COTE D'IVOIRE	NV	CIV	4 640 510	24,8%	25,8%	19,2%
63	55	GENERALE DES ASSURANCES	NV	BFA	1 218 471	7,3%	25,9%	24,5%
64	60	ZENITHE INSURANCE SA	NV	CMR	1 993 207	1,7%	25,9%	24,9%
65	72	BENEFICIAL LIFE INSURANCE SA	V	CMR	2 703 620	-4,1%	26,2%	27,6%
66	84	NSIA VIE BENIN	V	BEN	900 211	6,0%	26,4%	29,4%
67	46	NSIA GABON	NV	GAB	3 776 244	-2,7%	26,8%	22,6%
68	51	NSIA TOGO	NV	TGO	1 999 930	14,7%	26,9%	24,1%
69	57	ALLIANZ TOGO ASSURANCES	NV	TGO	646 302	9,7%	26,9%	24,7%
70	45	NSIA BENIN	NV	BEN	2 581 901	18,9%	27,0%	22,5%
71	79	SUNU ASSURANCES SA	NV	BFA	1 207 670	20,3%	27,1%	28,1%
72	78	SOCIETE NOUVELLE D'ASSURANCES VIE (SONAVIE)	V	MLI	1 200 396	5,8%	27,2%	28,1%
73	155	CIF ASSURANCES VIE	V	BEN	199 534	ND	27,4%	ND
74	71	GENERALE DES ASSURANCES VIE	V	BFA	372 214	13,7%	27,4%	27,5%
75	68	RADIANT INSURANCE COMPANY LTD	NV	RWA	1 940 006	20,4%	27,4%	27,0%
76	69	L'AFRICAIN DES ASSURANCES	NV	BEN	3 089 630	6,8%	27,4%	27,2%
77	50	GENERATION NOUVELLE D'ASSURANCES	NV	CIV	1 243 370	-21,2%	27,5%	23,9%
78	105	ALLIANZ MALI ASSURANCES	NV	MLI	1 176 595	20,6%	28,4%	34,5%
79	109	UNION DES ASSURANCES DU BURKINA IARDT	NV	BFA	1 520 096	4,0%	29,2%	35,7%
80	63	LES ASSURANCES BLEUES CNAR	NV	MLI	1 394 599	53,9%	29,3%	25,2%
81	136	SUNU ASSURANCES VIE	V	BFA	462 288	28,2%	29,4%	49,9%
82	66	NSIA CAMEROUN	NV	CMR	2 098 125	10,0%	29,5%	26,8%
83	127	NSIA VIE MALI	V	MLI	929 009	3,4%	29,5%	45,3%
84	102	SOCIETE IVOIRIENNE D'ASSURANCES MUTUELLES	NV	CIV	2 001 662	-4,7%	29,7%	33,0%
85	103	PRO ASSUR VIE	V	CMR	63 959	-4,8%	29,9%	33,4%
86	107	SAAR VIE SENEGAL	V	SEN	428 292	-6,1%	29,9%	34,9%
87	80	ALLIANZ BURKINA ASSURANCES	NV	BFA	1 509 617	5,8%	30,0%	28,5%
88	92	CNART ASSURANCES SA	NV	SEN	2 004 651	-1,5%	30,0%	31,3%
89	82	SUNU ASSURANCES	NV	CAF	688 861	39,3%	30,1%	29,0%
90	91	LA PREVOYANCE ASSURANCES SA	NV	SEN	2 747 772	9,8%	30,1%	31,2%
91	106	BENEFICIAL LIFE	V	TGO	951 219	-9,9%	30,1%	34,8%
92	81	STAR NATIONALE SA	NV	TCD	1 711 121	-17,7%	30,5%	28,5%
93	142	ATLANTIQUE ASSURANCES VIE	V	CIV	1 231 182	-33,1%	30,5%	57,2%
94	70	AXA ASSURANCES	NV	GAB	4 484 471	3,1%	30,8%	27,4%
95	156	NSIA ASSURANCES GUINEE	NV	GIN	1 222 148	ND	30,9%	ND
96	111	AMSA ASSURANCES	NV	CIV	1 201 034	-9,6%	30,9%	35,9%
97	86	SUNU ASSURANCES IARD SENEGAL	NV	SEN	1 255 595	9,9%	31,1%	29,8%
98	95	SAHAM ASSURANCE	NV	CMR	2 254 051	-4,4%	31,8%	31,6%
99	88	PRO ASSUR ASSURANCES	NV	CMR	785 367	8,9%	31,8%	30,1%
100	93	SAHAM ALL LIFE INSURANCE CAMEROUN	V	CMR	1 045 112	3,3%	32,1%	31,4%

Chiffres en milliers de francs CFA

Rang ⁽¹⁾		Compagnies	Catégorie	Pays	Frais généraux	Tx de croissance 2016-2015	FG/PE ⁽¹⁾	
2016	2015						2016	2015
101	134	BENEFICIAL GENERAL INSURANCE SA	NV	CMR	722 280	-1,2%	32,6%	47,2%
102	67	ASSURANCES GENERALES DU CONGO - VIE (AGC-VIE)	V	COG	1 203 248	29,3%	32,6%	26,9%
103	123	ALLIANZ CENTRAFRIQUE ASSURANCES	NV	CAF	708 287	13,4%	33,1%	43,0%
104	29	NSIA CONGO	NV	COG	2 931 088	27,0%	33,2%	19,4%
105	118	BELIFE INSURANCE SA	V	CIV	2 226 254	-3,4%	33,2%	38,9%
106	73	NOUVELLE ALLIANCE D'ASSURANCES SA	NV	MLI	955 081	23,9%	33,6%	27,6%
107	75	ALLIANZ INSURANCE GHANA	NV	GHA	1 106 211	14,8%	33,9%	27,8%
108	90	AREA SA	NV	CMR	1 371 213	7,5%	34,5%	31,2%
109	100	ASSURANCE SECURITE SENEGALAISE	NV	SEN	1 356 744	7,9%	34,8%	32,8%
110	94	NSIA VIE CONGO	V	COG	721 626	8,4%	35,3%	31,6%
111	104	ALLIANZ BENIN ASSURANCES	NV	BEN	720 993	4,6%	35,3%	34,1%
112	137	L'ALLIANCE AFRICAINE D'ASSURANCES SA	NV	CIV	1 112 273	14,9%	35,4%	51,3%
113	157	SUNU ASSURANCES GUINEE	NV+V	GIN	583 903	18,8%	36,4%	ND
114	108	SUNU ASSURANCES IARD MALI	NV	MLI	601 757	8,4%	36,5%	35,2%
115	97	SOGAM SA	NV	GIN	403 687	8,6%	36,6%	32,1%
116	146	LA SENEGALAISE DE L'ASSURANCE VIE (SENVIE)	V	SEN	524 666	12,4%	36,7%	66,4%
117	158	SAAR ASSURANCE COTE D'IVOIRE	NV	CIV	477 839	ND	36,8%	ND
118	116	COMPAGNIE NOUVELLE D'ASSURANCES VIE	V	NER	220 288	7,9%	37,1%	38,1%
119	96	ASSURANCES GENERALES DU CONGO	NV	COG	4 341 499	5,3%	37,3%	31,9%
120	112	ASSURANCES GENERALES DU CAMEROUN (AGC)	NV	CMR	955 936	-4,2%	37,3%	37,5%
121	113	GROUPEMENT TOGOLAIS D'ASSURANCES (GTA-C2A)	NV	TGO	1 578 438	12,6%	37,7%	37,7%
122	99	ASSURANCES LAFIA SA	NV	MLI	1 586 744	14,9%	38,3%	32,3%
123	133	ATLAS ASSURANCES	NV	CIV	1 859 514	15,7%	39,0%	47,1%
124	121	SAHAM ASSURANCES	NV	NER	1 016 975	42,9%	39,2%	39,9%
125	74	CHANAS ASSURANCES	NV	CMR	4 581 346	14,3%	39,3%	27,7%
126	117	FIDELIA ASSURANCES	NV	TGO	662 176	-3,8%	39,5%	38,7%
127	145	SAAR SENEGAL SA	NV	SEN	411 988	52,6%	39,5%	61,5%
128	89	SUNU ASSURANCES IARD NIGER	NV	NER	1 643 087	24,7%	40,4%	30,7%
129	129	L'AFRICAINE D'ASSURANCES COTE D'IVOIRE (2ACI)	NV	CIV	1 163 221	1,2%	41,3%	45,7%
130	138	NSIA VIE GABON	V	GAB	972 001	-0,1%	41,3%	52,9%
131	153	NSIA VIE ASSURANCES	V	CMR	514 091	0,7%	41,8%	202,8%
132	110	MUTUAL BENEFITS ASSURANCES NIGER SA	NV	NER	673 527	70,0%	42,2%	35,7%
133	150	ASSURANCES DU GABON SA	NV	GAB	1 585 218	227,5%	42,5%	90,0%
134	125	COMPAGNIE PROFESSIONNELLE D'ASSURANCE (CPA)	NV	CMR	1 256 418	3,1%	42,9%	43,3%
135	120	SALAMA ASSURANCES	NV	SEN	939 346	-2,7%	44,5%	39,8%
136	141	COMPAGNIE D'ASSURANCE ET REASSURANCE SABU NYUMAN	NV	MLI	1 441 382	15,5%	44,9%	55,8%
137	124	MUTUELLE D'ASSURANCES DE LA FUCEC	V	TGO	448 970	9,2%	45,2%	43,2%
138	119	SOCIETE NIGERIENNE D'ASSURANCES ET DE REASSURANCES	NV	NER	2 434 096	3,2%	45,8%	39,6%
139	128	LA GENERALE DES ASSURANCES	NV	BEN	973 862	-7,4%	46,3%	45,6%
140	114	FEDAS SA	NV	BEN	2 022 503	18,4%	48,7%	37,7%
141	126	TROPICAL SOCIETE D'ASSURANCES (TSA-ASSURANCES)	NV	CIV	2 457 216	45,6%	49,0%	43,6%
142	144	SAARVIE	V	CIV	244 804	37,4%	49,1%	60,9%
143	132	SAHAM ASSURANCE GUINEE	NV	GIN	520 570	3,4%	49,4%	46,9%
144	139	MATCA	NV	CIV	2 529 963	1,8%	50,4%	54,1%
145	115	SERENITY ASSURANCES	NV	CIV	2 072 138	7,6%	50,8%	38,1%
146	122	NSIA ASSURANCES	NV	MLI	835 755	10,9%	51,8%	43,0%
147	98	AXA ASSURANCES SA	NV	SEN	6 801 003	68,9%	53,4%	32,2%
148	135	JACKSON ASSURANCES IARD	NV	BFA	577 810	17,3%	55,0%	48,5%
149	149	SAMARITAN INSURANCE	NV	CMR	970 809	-33,8%	57,0%	75,4%
150	151	AMSA ASSURANCES	NV	SEN	2 915 679	-32,5%	58,3%	94,8%

Chiffres en milliers de francs CFA

Rang ⁽¹⁾		Compagnies	Catégorie	Pays	Frais généraux	Tx de croissance 2016-2015	FG/PE ⁽¹⁾	
2016	2015						2016	2015
151	130	ASSURANCES ET REASSURANCES DU GOLFE DE GUINEE	V	BEN	948 046	57,9%	60,2%	45,9%
152	65	L'ALLIANCE AFRICAINE D'ASSURANCE VIE	V	CIV	499 274	45,1%	64,8%	26,5%
153	148	OGAR SA	NV	TGO	1 021 915	-20,4%	67,2%	72,1%
154	140	FEDERALE D'ASSURANCES DE COTE D'IVOIRE	NV	CIV	1 365 719	-6,7%	67,4%	54,8%
155	143	CAMINSUR	NV	CMR	1 218 417	-6,0%	69,0%	59,6%
156	147	CORIS ASSURANCE VIE	V	BFA	535 481	86,7%	72,4%	69,6%
157	152	MUTUELLE D'ASSURANCES AGRICOLES DU SENEGAL	NV	SEN	86 954	-4,6%	73,4%	127,7%
158	131	STAR VIE SA	V	TCD	640 643	15,7%	75,5%	46,4%
159	159	ASSURANCE MUTUELLE AGRICOLE DU BENIN	NV	BEN	251 035	ND	159,5%	ND
160	160	AXA COTE D'IVOIRE VIE	V	CIV	59 122	ND	1126,8%	ND
161	161	EGICO SA	NV	GNQ	ND	ND	ND	ND

Source : FANAF 2018

(1) Chiffres et rangs 2015 revus au 31/12/2016

FG = frais généraux
PE = primes émises

Total 2016 265 028 749

Total 2015 ⁽¹⁾ 243 121 571

Les sociétés étudiées enregistrent en 2016 une augmentation de 9% de leurs frais généraux. Ces derniers passent de 243 milliards FCFA en 2015 à 265 milliards FCFA en 2016. Cette hausse supérieure à celle des primes émises se traduit par une aggravation de 1,4 point du ratio de frais généraux. Ce dernier s'établit désormais à 29,3% contre 27,9% en 2015.

L'analyse des performances individuelles des entreprises permet de souligner les bonnes performances de ALLIANZ CAMEROUN ASSURANCES VIE et ALLIANZ COTE D'IVOIRE ASSURANCES VIE

qui figurent dans le top 5 de ce classement depuis déjà six ans. Elles sont rejointes en troisième position par AMSA ASSURANCES VIE qui, grâce à la forte croissance de son chiffre d'affaires, affiche un taux de frais généraux de 9,2%.

Enfin, notons que les filiales des groupes semblent les plus à l'aise dans la maîtrise des frais généraux avec douze représentant dans le top 20. Les groupes ALLIANZ et SUNU étant les mieux représentés avec quatre structures chacun.





- Assurance Automobile
- Assurance Garantie Accidents de la vie
- Assurance Multirisque Habitation
- Assurance Multirisque Professionnelle
- Assurance Responsabilité Civile
- Assurance Transport
- Assurance Multi-périls Agricole
- Assurance Santé
- Assurance Voyage
- Assurance Caution

Notre réseau d'agences



L'Assurance pour votre Sérénité

Abidjan, Plateau rue du commerce - Imm AMIRAL
(près du siège de la CNPS) - 2ème et 5ème étages
01 BP 10244 Abidjan 01 - Email: serenity@serenity-sa.com
Site Web: www.serenity-sa.com
Tél.: 20 32 16 52/53 - Fax: 20 32 16 63

**ABOBO - 2 PLATEAUX VALLON - MARCORY
RIVIERA 2 - TREICHVILLE - VRIDI - YOPOUGON**

Les 20 taux de frais généraux les plus élevés
















Rang	Compagnies	Catégories	Pays	%
1	AXA COTE D'IVOIRE VIE	V	CIV	1126,8%
2	ASSURANCE MUTUELLE AGRICOLE DU BENIN	NV	BEN	159,5%
3	STAR VIE SA	V	TCD	75,5%
4	MUTUELLE D'ASSURANCES AGRICOLES DU SENEGAL	NV	SEN	73,4%
5	CORIS ASSURANCE VIE	V	BFA	72,4%
6	CAMINSUR	NV	CMR	69,0%
7	FEDERALE D'ASSURANCES DE COTE D'IVOIRE	NV	CIV	67,4%
8	OGAR SA	NV	TGO	67,2%
9	L'ALLIANCE AFRICAINE D'ASSURANCE VIE	V	CIV	64,8%
10	ASSURANCES ET REASSURANCES DU GOLFE DE GUINEE	V	BEN	60,2%
11	AMSA ASSURANCES	NV	SEN	58,3%
12	SAMARITAN INSURANCE	NV	CMR	57,0%
13	JACKSON ASSURANCES IARD	NV	BFA	55,0%
14	AXA ASSURANCES SA	NV	SEN	53,4%
15	NSIA ASSURANCES	NV	MLI	51,8%
16	SERENITY ASSURANCES	NV	CIV	50,8%
17	MATCA	NV	CIV	50,4%
18	SAHAM ASSURANCE GUINEE	NV	GIN	49,4%
19	SAAR VIE	V	CIV	49,1%
20	TROPICAL SOCIETE D'ASSURANCES (TSA-ASSURANCES)	NV	CIV	49,0%

Les 20 taux de frais généraux les plus faibles

Rang	Compagnies	Catégories	Pays	%
1	ALLIANZ CAMEROUN ASSURANCES VIE	V	CMR	8,4%
2	AMSA ASSURANCES VIE	V	SEN	9,2%
3	ALLIANZ COTE D'IVOIRE ASSURANCES VIE	V	CIV	9,8%
4	SAHAM ASSURANCE CI	NV	CIV	12,0%
5	ALLIANZ SENEGAL ASSURANCES VIE	V	SEN	12,3%
6	ASSURANCES ET REASSURANCES DU CONGO	NV	COG	13,5%
7	SUNU ASSURANCES VIE	V	SEN	13,7%
8	SUNU ASSURANCES VIE COTE D'IVOIRE	V	CIV	14,0%
9	SONAM ASSURANCES VIE MUTUELLE	V	SEN	14,7%
10	ASSURANCES ET REASSURANCES OMNIBRANCHES	NV	MDG	15,3%
11	NSIA VIE SENEGAL	V	SEN	16,0%
12	SUNU ASSURANCES IARD	NV	CIV	16,3%
13	ALLIANZ BURKINA ASSURANCES VIE	V	BFA	16,5%
14	L'AFRICAINE VIE BENIN	V	BEN	16,6%
15	SAHAM ASSURANCES SA	NV	SEN	17,0%
16	SUNU ASSURANCES VIE CAMEROUN	V	CMR	17,5%
17	L'AFRICAINE DES ASSURANCES	NV	GNQ	17,8%
18	SOCIETE NATIONALE D'ASSURANCES ET DE REASSURANCES VIE	V	BFA	17,8%
19	NSIA VIE COTE D'IVOIRE	V	CIV	17,8%
20	SAHAM ASSURANCE	NV	MLI	18,2%

Source : FANAF 2018

LE PODIUM : Les trois premières compagnies de chaque marché

 Bénin (BEN)				 Burkina Faso (BFA)				 Cameroun (CMR)			
		S/P non vie	Rang FANAF			S/P non vie	Rang FANAF			S/P non vie	Rang FANAF
1	Allianz Benin Assurances	37,9%	50	Allianz Burkina Assurances	31,2%	30		Compagnie Professionnelle d'Assurance (Cpa)	7,8%	1	
2	Nsia Benin	47,2%	68	Jackson Assurances Iard	37,1%	45		Saham Assurance	10,2%	4	
3	Fedas Sa	52,1%	83	Coris Assurances Sa	37,4%	46		Assurances Générales du Cameroun (Agc)	16,3%	9	
 Centrafrique (CAF)				 Congo Brazzaville (COG)				 Côte d'Ivoire (CIV)			
		S/P non vie	Rang FANAF			S/P non vie	Rang FANAF			S/P non vie	Rang FANAF
1	Allianz Centrafrique Assurances	43,6%	61	Assurances et Réassurance du Congo	12,2%	5		Nsia Côte d'Ivoire	14,2%	7	
2	Sunu Assurances	54,5%	88	Assurances Générales Du Congo	36,5%	44		Serenity Assurances	23,5%	14	
3	-	-	-	Nsia Congo	51,4%	81		L'Africaine d'Assurances Côte D'Ivoire (2Aci)	29,1%	25	
 Gabon (GAB)				 Guinée Conakry (GIN)				 Guinée Equatoriale (GNQ)			
		S/P non vie	Rang FANAF			S/P non vie	Rang FANAF			S/P non vie	Rang FANAF
1	Omnium Gabonais d'Assurances et de Réassurances	20,9%	12	Saham Assurance Guinée	9,9%	3		Egico Sa	12,5%	6	
2	Assurances Industrielles Et Commerciales Sa	34,3%	39	Sogam Sa	33,0%	36		L'Africaine des Assurances	16,7%	10	
3	Saham Assurance Gabon	41,7%	57	Nsia Assurances Guinée	69,8%	102		-	-	-	
 Madagascar (MDG)				 Mali (MLI)				 Niger (NER)			
		S/P non vie	Rang FANAF			S/P non vie	Rang FANAF			S/P non vie	Rang FANAF
1	Assurances et Réassurances Omnibranches	25,3%	18	Les Assurances Bleues Cnar	25,1%	16		Saham Assurances	18,0%	11	
2	-	-	-	Sunu Assurances Iard Mali	25,7%	19		Sté Nigérienne d'Assurances et de Réassurances	28,1%	24	
3	-	-	-	Saham Assurance	27,3%	21		Sunu Assurances Iard Niger	36,0%	42	
 Sénégal (SEN)				 Tchad (TCD)				 Togo (TGO)			
		S/P non vie	Rang FANAF			S/P non vie	Rang FANAF			S/P non vie	Rang FANAF
1	Amsa Assurances	15,2%	8	Star Nationale Sa	32,7%	35		Ogar Sa	9,7%	2	
2	Sonac Sa	21,5%	13	Sté Africaine d'Assurances et de Réassurances	56,4%	95		Fidelia Assurances	25,3%	17	
3	Saar Sénégal Sa	26,3%	20	-	-	-		Nsia Togo	32,1%	32	

Source : FANAF 2018

S/P = charge sinistres / primes acquises

Compagnies aux chiffres non disponibles:

- Bicolor Sa (Burundi)
- La Loyale Assurances (Cote d'Ivoire)
- Solidarité Africaine d'Assurances (Cote d'Ivoire)
- Société Nationale d'Assurances (RD Congo)
- Compagnie Nationale d'Assurance Agricole du Sénégal (Sénégal)

Chiffres en milliers de francs CFA

Rang ⁽¹⁾		Compagnies	Pays	Charge de sinistres	Tx de croissance 2016-2015	S/P non vie ⁽¹⁾	
2016	2015					2016	2015
1	29	COMPAGNIE PROFESSIONNELLE D'ASSURANCE (CPA)	CMR	233 589	-75,3%	7,8%	34,1%
2	96	OGAR SA	TGO	169 490	-87,1%	9,7%	68,8%
3	4	SAHAM ASSURANCE GUINEE	GIN	98 809	-37,3%	9,9%	14,2%
4	86	SAHAM ASSURANCE	CMR	725 863	-82,5%	10,2%	57,5%
5	1	ASSURANCES ET REASSURANCES DU CONGO	COG	5 405 862	290,6%	12,2%	3,1%
6	72	EGICO SA	GNQ	550 743	-79,8%	12,5%	47,9%
7	102	NSIA COTE D'IVOIRE	CIV	2 560 334	-87,0%	14,2%	99,5%
8	2	AMSA ASSURANCES	SEN	720 448	198,6%	15,2%	5,0%
9	63	ASSURANCES GENERALES DU CAMEROUN (AGC)	CMR	405 209	-67,9%	16,3%	45,2%
10	98	L'AFRICAIN DES ASSURANCES	GNQ	750 684	-70,4%	16,7%	74,3%
11	11	SAHAM ASSURANCES	NER	444 056	20,8%	18,0%	22,3%
12	17	OMNIUM GABONAIS D'ASSURANCES ET DE REASSURANCES	GAB	5 623 162	-27,8%	20,9%	25,9%
13	48	SONAC SA	SEN	337 649	-43,7%	21,5%	40,4%
14	18	SERENITY ASSURANCES	CIV	1 011 222	-20,4%	23,5%	26,4%
15	76	ALLIANZ INSURANCE GHANA	GHA	737 016	-65,7%	24,0%	49,2%
16	65	LES ASSURANCES BLEUES CNAR	MLI	1 104 297	-28,6%	25,1%	46,1%
17	15	FIDELIA ASSURANCES	TGO	443 546	2,3%	25,3%	25,1%
18	10	ASSURANCES ET REASSURANCES OMNIBRANCHES	MDG	6 126 621	39,0%	25,3%	22,1%
19	5	SUNU ASSURANCES IARD MALI	MLI	460 551	124,6%	25,7%	16,0%
20	103	SAAR SENEGAL SA	SEN	261 279	-42,5%	26,3%	116,4%
21	3	SAHAM ASSURANCE	MLI	2 732 668	157,6%	27,3%	11,2%
22	66	NSIA SENEGAL ASSURANCES	SEN	2 570 669	-46,2%	27,4%	46,8%
23	23	SUNU ASSURANCES IARD SENEGAL	SEN	1 098 553	-4,9%	27,8%	30,3%
24	24	SOCIETE NIGERIENNE D'ASSURANCES ET DE REASSURANCES	NER	1 517 648	-18,5%	28,1%	30,8%
25	32	L'AFRICAIN D'ASSURANCES COTE D'IVOIRE (2ACI)	CIV	729 703	-4,9%	29,1%	35,2%
26	20	ASSURANCES LAFIA SA	MLI	1 260 152	9,7%	29,5%	27,9%
27	95	FEDERALE D'ASSURANCES DE COTE D'IVOIRE	CIV	634 878	-66,5%	29,7%	67,5%
28	64	ASSURANCE SECURITE SENEGALAISE	SEN	1 241 141	-27,2%	30,8%	45,5%
29	37	MATCA	CIV	1 548 475	-6,2%	30,9%	36,3%
30	55	ALLIANZ BURKINA ASSURANCES	BFA	1 553 131	-27,3%	31,2%	43,2%
31	6	SONAM ASSURANCES SA	SEN	1 883 212	141,5%	31,9%	16,1%
32	85	NSIA TOGO	TGO	2 461 476	-40,3%	32,1%	57,3%
33	56	ASKIA ASSURANCES SA	SEN	2 043 136	-9,4%	32,5%	43,5%
34	51	AREA SA	CMR	1 210 763	-27,9%	32,5%	42,3%
35	9	STAR NATIONALE SA	TCD	2 097 902	40,6%	32,7%	21,3%
36	62	SOGAM SA	GIN	335 313	-21,8%	33,0%	44,9%
37	49	NSIA CAMEROUN	CMR	2 361 783	-12,7%	33,7%	40,5%
38	22	ZENITHE INSURANCE SA	CMR	2 278 483	26,5%	34,3%	29,7%
39	34	ASSURANCES INDUSTRIELLES ET COMMERCIALES SA	GAB	4 603 495	-21,1%	34,3%	35,7%
40	27	SAHAM ASSURANCE CI	CIV	17 453 333	17,8%	34,6%	32,8%
41	33	PRO ASSUR ASSURANCES	CMR	882 817	5,5%	34,9%	35,5%
42	36	SUNU ASSURANCES IARD NIGER	NER	1 483 072	-7,0%	36,0%	36,2%
43	45	ALLIANZ TOGO ASSURANCES	TGO	868 881	-8,5%	36,2%	39,0%
44	50	ASSURANCES GENERALES DU CONGO	COG	4 656 967	-7,1%	36,5%	40,6%
45	39	JACKSON ASSURANCES IARD	BFA	381 353	10,3%	37,1%	36,8%
46	42	CORIS ASSURANCES SA	BFA	1 402 660	16,3%	37,4%	37,3%
47	100	SOCIETE NATIONALE D'ASSURANCES ET DE REASSURANCES	BFA	3 880 522	-56,2%	37,4%	82,7%
48	7	MUTUAL BENEFITS ASSURANCES NIGER SA	NER	610 062	248,2%	37,7%	17,8%
49	91	SAHAM ASSURANCE	BFA	2 710 098	-30,9%	37,8%	63,7%
50	8	ALLIANZ BENIN ASSURANCES	BEN	802 691	97,6%	37,9%	20,2%

Chiffres en milliers de francs CFA

Rang ⁽¹⁾		Compagnies	Pays	Charge de sinistres	Tx de croissance 2016-2015	S/P non vie ⁽¹⁾	
2016	2015					2016	2015
51	40	AXA ASSURANCES	CMR	7 790 634	9,9%	39,1%	36,9%
52	53	COMPAGNIE D'ASSURANCE ET REASSURANCE SABU NYUMAN	MLI	1 236 890	31,5%	39,9%	42,7%
53	87	ALLIANZ COTE D'IVOIRE ASSURANCES	CIV	7 643 069	-30,4%	40,4%	57,7%
54	14	AMSA ASSURANCES	CIV	1 497 552	75,6%	40,6%	24,5%
55	38	SAHAM ASSURANCES SA	SEN	3 774 263	39,3%	41,1%	36,5%
56	25	MUTUELLE D'ASSURANCES AGRICOLES DU SENEGAL	SEN	49 586	128,3%	41,5%	31,3%
57	26	SAHAM ASSURANCE GABON	GAB	5 697 621	-11,8%	41,7%	32,2%
58	89	SUNU ASSURANCES SA	BFA	1 739 712	-15,2%	42,5%	60,3%
59	21	CHANAS ASSURANCES	CMR	5 011 624	18,8%	42,8%	29,5%
60	59	COMPAGNIE D'ASSURANCES ET DE REASSURANCES DU NIGER	NER	2 856 013	-10,0%	43,6%	44,5%
61	61	ALLIANZ CENTRAFRIQUE ASSURANCES	CAF	882 439	25,6%	43,6%	44,7%
62	43	AXA ASSURANCES	GAB	6 505 896	7,2%	44,2%	38,4%
63	30	ATLAS ASSURANCES	CIV	2 151 208	83,5%	44,5%	35,0%
64	19	BENEFICIAL GENERAL INSURANCE SA	CMR	976 742	145,9%	45,5%	26,6%
65	54	GARANTIE MUTUELLE DES CADRES (GMC)	CMR	4 381 743	13,4%	45,6%	43,2%
66	81	SUNU ASSURANCES IARD	CIV	7 223 026	31,5%	46,5%	50,8%
67	67	GENERALE DES ASSURANCES	BFA	2 139 887	-0,4%	46,6%	47,4%
68	47	NSIA BENIN	BEN	4 615 214	23,0%	47,2%	39,7%
69	68	ACTIVA ASSURANCES	CMR	8 113 108	1,0%	47,3%	47,4%
70	31	SAHAM ASSURANCE	TGO	3 427 936	37,7%	47,3%	35,1%
71	94	L'ALLIANCE AFRICAINE D'ASSURANCES SA	CIV	1 459 774	15,1%	47,6%	67,3%
72	75	SALAMA ASSURANCES	SEN	991 448	-16,3%	47,9%	49,0%
73	35	AXA ASSURANCES	CIV	7 412 523	49,3%	48,5%	36,1%
74	77	SUNU ASSURANCES IARD TOGO	TGO	2 439 774	13,0%	48,8%	49,6%
75	105	SAAR ASSURANCE COTE D'IVOIRE	CIV	553 010	ND	48,8%	ND
76	13	CAMINSUR	CMR	895 895	82,2%	49,1%	23,9%
77	70	NSIA GABON	GAB	7 083 409	-17,0%	50,0%	47,5%
78	99	SAMARITAN INSURANCE	CMR	1 125 868	-49,6%	50,4%	78,6%
79	88	AXA ASSURANCES SA	SEN	6 250 817	-18,1%	50,5%	59,6%
80	57	CNART ASSURANCES SA	SEN	3 354 396	16,6%	51,2%	43,9%
81	46	NSIA CONGO	COG	4 492 868	-5,2%	51,4%	39,2%
82	90	UNION DES ASSURANCES DU BURKINA IARDT	BFA	2 618 742	-1,1%	51,6%	62,2%
83	58	FEDAS SA	BEN	2 058 822	2,9%	52,1%	44,3%
84	73	LA GENERALE DES ASSURANCES	BEN	1 181 865	4,5%	52,8%	48,7%
85	12	ASSURANCES DU GABON SA	GAB	1 768 589	2431,0%	53,0%	23,9%
86	97	GENERATION NOUVELLE D'ASSURANCES	CIV	2 559 474	-44,6%	53,5%	69,6%
87	83	ATLANTIQUE ASSURANCES COTE D'IVOIRE (AACI)	CIV	5 300 779	23,6%	54,1%	53,1%
88	80	SUNU ASSURANCES	CAF	1 203 425	39,4%	54,5%	50,6%
89	69	GROUPEMENT TOGOLAIS D'ASSURANCES (GTA-C2A)	TGO	2 287 709	28,9%	54,7%	47,4%
90	52	ALLIANZ CONGO ASSURANCES	COG	3 876 647	30,7%	55,3%	42,3%
91	93	ALLIANZ CAMEROUN ASSURANCES	CMR	7 181 886	-18,8%	55,4%	67,2%
92	44	ALLIANZ MALI ASSURANCES	MLI	2 192 796	74,6%	55,7%	38,9%
93	16	NOUVELLE ALLIANCE D'ASSURANCES SA	MLI	1 505 792	100,8%	56,3%	25,6%
94	78	L'AFRICAIN DES ASSURANCES	BEN	5 936 344	12,8%	56,3%	49,8%
95	71	SOCIETE AFRICAINE D'ASSURANCES ET DE REASSURANCES	TCD	3 314 570	17,7%	56,4%	47,8%
96	79	SOCIETE IVOIRIENNE D'ASSURANCES MUTUELLES	CIV	3 333 033	8,7%	56,8%	50,5%
97	74	SAAR ASSURANCES	CMR	10 233 741	18,7%	56,9%	49,0%
98	84	LA PREVOYANCE ASSURANCES SA	SEN	5 294 692	19,6%	59,1%	56,4%
99	82	LA NIGERIENNE D'ASSURANCE ET DE REASSURANCE	NER	2 535 029	10,0%	61,9%	51,1%
100	101	SONAM MUTUELLE	SEN	2 377 647	-7,7%	65,2%	83,2%

[SINISTRALITÉ NON VIE]

Chiffres en milliers de francs CFA

Rang ⁽¹⁾		Compagnies	Pays	Charge de sinistres	Tx de croissance 2016-2015	S/P non vie ⁽¹⁾	
2016	2015					2016	2015
101	92	RADIANT INSURANCE COMPANY LTD	RWA	4 557 765	29,7%	69,7%	66,4%
102	106	NSIA ASSURANCES GUINEE	GIN	2 727 677	ND	69,8%	ND
103	28	ALLIANZ SENEGAL ASSURANCES	SEN	8 087 218	135,3%	71,2%	33,8%
104	60	NSIA ASSURANCES	MLI	1 246 005	60,3%	76,1%	44,5%
105	41	TROPICAL SOCIETE D'ASSURANCES (TSA-ASSURANCES)	CIV	4 337 747	237,3%	85,9%	37,1%
106	104	ASSURANCE MUTUELLE AGRICOLE DU BENIN	BEN	160 694	ND	91,2%	ND
107	107	SUNU ASSURANCES GUINEE	GIN	-9 979	ND	ND	ND

Source : FANAF 2018

(1) Chiffres et rangs 2015 revus au 31/12/2016

S/P = charge sinistres / primes acquises

Total 2016 299 108 121

Total 2015⁽¹⁾ 309 029 926

Les assureurs dommages enregistrent une baisse de 2,1% de leur charge sinistres en 2016. Cette dernière passe de 309 milliards FCFA en 2015 à 299 milliards FCFA au cours de l'exercice.

Conséquence de ce recul de la sinistralité, le rapport sinistres à primes moyen des sociétés non vie s'améliore. Il perd 1,9 point et

s'élève désormais à 40,4%. SAAR SENEGAL SA (SENEGAL), NSIA COTE D'IVOIRE (COTE D'IVOIRE), OGAR SA (TOGO) et L'AFRICAIN DES ASSURANCES (GUINEE EQUATORIALE) enregistrent les meilleures améliorations avec des rapports sinistres à primes qui perdent plus de 50 points.

LE PODIUM : Les trois premières compagnies de chaque marché

Chiffres en milliers de francs CFA

Bénin (BEN)				Burkina Faso (BFA)				Cameroun (CMR)			
		Prestations vie	Rang FANAF			Prestations vie	Rang FANAF			Prestations vie	Rang FANAF
1	Cif Assurances Vie	32 015	3	Coris Assurance Vie	111 573	6	Pro Assur Vie	24 379	2		
2	L'Africaine Vie Bénin	569 526	15	Sunu Assurances Vie	147 666	8	Nsia Vie Assurances	79 085	4		
3	Assurances et Réassurances du Golfe de Guinée	636 323	17	Cif Vie	264 814	10	Saham All Life Insurance Cameroun	297 014	11		

Congo Brazzaville (COG)				Côte d'Ivoire (CIV)				Gabon (GAB)			
		Prestations vie	Rang FANAF			Prestations vie	Rang FANAF			Prestations vie	Rang FANAF
1	Assurances Générales du Congo - Vie (Agc-Vie)	1 091 247	21	Saar Vie	146 446	7	Nsia Vie Gabon	1 168 908	23		
2	Nsia Vie Congo	1 231 928	24	L'Alliance Africaine d'Assurance Vie	1 160 086	22	Sunu Assurances Vie Gabon	5 702 335	48		
3	-	-	-	Axa Côte d'Ivoire Vie	ND	55	Omnium Gabonais d'Assurances et de Réassurances Vie	5 866 220	49		

Guinée Conakry (GIN)				Mali (MLI)				Niger (NER)			
		Prestations vie	Rang FANAF			Prestations vie	Rang FANAF			Prestations vie	Rang FANAF
1	Sunu Assurances Guinée	10 780	1	Saham Assurance Vie Mali	365 515	14	Compagnie Nouvelle d'Assurances Vie	83 671	5		
2	-	-	-	Nsia Vie Mali	761 712	18	Sunu Assurances Vie Niger	2 858 351	38		
3	-	-	-	Sté Nouvelle d'Assurances Vie (Sonavie)	1 920 265	28	-	-	-		

Sénégal (SEN)				Tchad (TCD)				Togo (TGO)			
		Prestations vie	Rang FANAF			Prestations vie	Rang FANAF			Prestations vie	Rang FANAF
1	La Sénégalaise de L'Assurance Vie (Senvie)	253 349	9	Star Vie Sa	360 559	13	Mutuelle d'Assurances de La Fucec	352 851	12		
2	Saar Vie Sénégal	995 388	20	-	-	-	Beneficial Life	813 328	19		
3	Amsa Assurances Vie	2 206 506	30	-	-	-	Sunu Assurances Vie Togo	1 845 592	27		

Source : FANAF 2018

Prestations vie = prestations échues + participations aux excédents

Compagnie aux chiffres non disponibles:

- Compagnie Euro-Africaine d'Assurances Vie (Cote d'Ivoire)

Chiffres en milliers de francs CFA

Rang ⁽¹⁾		Compagnies	Pays	Prestations vie	Tx de croissance 2016-2015
2016	2015				
1	53	SUNU ASSURANCES GUINEE	GIN	10 780	ND
2	2	PRO ASSUR VIE	CMR	24 379	118,1%
3	54	CIF ASSURANCES VIE	BEN	32 015	ND
4	8	NSIA VIE ASSURANCES	CMR	79 085	-56,3%
5	3	COMPAGNIE NOUVELLE D'ASSURANCES VIE	NER	83 671	155,2%
6	1	CORIS ASSURANCE VIE	BFA	111 573	ND
7	4	SAAR VIE	CIV	146 446	188,6%
8	6	SUNU ASSURANCES VIE	BFA	147 666	128,2%
9	5	LA SENEGALAISE DE L'ASSURANCE VIE (SENVIE)	SEN	253 349	334,1%
10	9	CIF VIE	BFA	264 814	-27,4%
11	24	SAHAM ALL LIFE INSURANCE CAMEROUN	CMR	297 014	-74,4%
12	10	MUTUELLE D'ASSURANCES DE LA FUCEC	TGO	352 851	-33,4%
13	7	STAR VIE SA	TCD	360 559	104,3%
14	55	SAHAM ASSURANCE VIE MALI	MLI	365 515	ND
15	14	L'AFRICAINNE VIE BENIN	BEN	569 526	-16,6%
16	20	GENERALE DES ASSURANCES VIE	BFA	578 232	-37,2%
17	11	ASSURANCES ET REASSURANCES DU GOLFE DE GUINEE	BEN	636 323	17,4%
18	16	NSIA VIE MALI	MLI	761 712	-0,8%
19	13	BENEFICIAL LIFE	TGO	813 328	48,9%
20	15	SAAR VIE SENEGAL	SEN	995 388	31,9%
21	19	ASSURANCES GENERALES DU CONGO - VIE (AGC-VIE)	COG	1 091 247	22,8%
22	18	L'ALLIANCE AFRICAINE D'ASSURANCE VIE	CIV	1 160 086	36,1%
23	22	NSIA VIE GABON	GAB	1 168 908	21,1%
24	12	NSIA VIE CONGO	COG	1 231 928	126,4%
25	26	ATLANTIQUE ASSURANCES VIE	CIV	1 548 116	-6,2%
26	23	SAAR VIE	CMR	1 615 747	61,4%
27	32	SUNU ASSURANCES VIE TOGO	TGO	1 845 592	-10,3%
28	25	SOCIETE NOUVELLE D'ASSURANCES VIE (SONAVIE)	MLI	1 920 265	31,3%
29	21	SUNU ASSURANCES VIE BENIN	BEN	2 118 134	121,4%
30	46	AMSA ASSURANCES VIE	SEN	2 206 506	-66,6%
31	27	BELIFE INSURANCE SA	CIV	2 249 582	24,0%
32	29	ACTIVA VIE	CMR	2 285 081	18,8%
33	36	SAHAM ASSURANCE VIE	BEN	2 368 084	-24,0%
34	31	NSIA VIE TOGO	TGO	2 488 870	27,1%
35	33	SOCIETE NATIONALE D'ASSURANCES ET DE REASSURANCES VIE	BFA	2 492 573	20,2%
36	17	NSIA VIE BENIN	BEN	2 629 573	220,5%
37	28	ALLIANZ BURKINA ASSURANCES VIE	BFA	2 674 617	41,5%
38	34	SUNU ASSURANCES VIE NIGER	NER	2 858 351	10,3%
39	30	NSIA VIE SENEGAL	SEN	3 087 144	60,1%
40	35	SUNU ASSURANCES VIE	SEN	3 337 216	17,4%
41	45	ALLIANZ SENEGAL ASSURANCES VIE	SEN	3 700 182	-41,5%
42	38	BENEFICIAL LIFE INSURANCE SA	CMR	3 985 599	16,5%
43	37	SONAM ASSURANCES VIE MUTUELLE	SEN	4 001 531	17,7%
44	40	LA LOYALE VIE	CIV	4 432 797	20,8%
45	39	GROUPEMENT TOGOLAIS D'ASSURANCES VIE	TGO	4 486 934	24,6%
46	41	UNION DES ASSURANCES DU BURKINA VIE	BFA	5 090 722	24,2%
47	43	SUNU ASSURANCES VIE CAMEROUN	CMR	5 453 215	17,9%
48	42	SUNU ASSURANCES VIE GABON	GAB	5 702 335	28,6%
49	44	OMNIUM GABONAIS D'ASSURANCES ET DE REASSURANCES VIE	GAB	5 866 220	6,1%
50	47	ALLIANZ CAMEROUN ASSURANCES VIE	CMR	12 543 856	15,7%

Chiffres en milliers de francs CFA

Rang ⁽¹⁾		Compagnies	Pays	Prestations vie	Tx de croissance 2016-2015
2016	2015				
51	49	NSIA VIE COTE D'IVOIRE	CIV	13 909 781	8,8%
52	48	ALLIANZ COTE D'IVOIRE ASSURANCES VIE	CIV	16 669 119	32,2%
53	50	SAHAM ASSURANCE VIE	CIV	19 248 772	7,3%
54	51	SUNU ASSURANCES VIE COTE D'IVOIRE	CIV	32 751 883	18,6%
55	52	AXA COTE D'IVOIRE VIE	CIV	ND	ND
Total 2016				187 104 792	
Total 2015⁽¹⁾				165 669 817	

Source : FANAF 2018

(1) Chiffres 2015 revus au 31/12/2016

Prestations vie = prestations échues + participations aux excédents

Avec 187 milliards FCFA de prestations échues contre 166 milliards FCFA en 2015, **les sommes payées par les assureurs vie au titre des capitaux et des rentes augmentent de 12,9% en 2016.**

Comme lors des exercices précédents, les assureurs ivoiriens (39% du chiffre d'affaires vie) cumulent 92 milliards de prestations soit 49% de l'ensemble des débours de la branche. ALLIANZ COTE

D'IVOIRE ASSURANCES VIE (COTE D'IVOIRE), SAHAM ASSURANCE VIE (COTE D'IVOIRE) et SUNU ASSURANCES VIE COTE D'IVOIRE (COTE D'IVOIRE) sont les sociétés les plus chargées avec respectivement 33 milliards FCFA, 19 milliards FCFA et 17 milliards FCFA versés aux bénéficiaires de contrats.



NASR-SA
NATIONALE D'ASSURANCE ET DE RÉASSURANCE



Mon entreprise, Ma famille à l'abri

Je suis assuré à **NASR-SA**

- > Automobile
- > Transport Maritime et Aérien
- > Engineering
- > Incendie
- > Vie
- > Maladie
- > Individuels accidents
- > Risques divers



Tél : (222) 4525 26 50 / 4525 27 66 / 4525 68 15 Fax : (222) 4525 18 18 / 4525 69 58 - Email : nasr@nasr.mr

LE PODIUM : Les trois premières compagnies de chaque marché

Chiffres en milliers de francs CFA

Bénin (BEN)			Burkina Faso (BFA)			Cameroun (CMR)			
		Productivité par salarié	Rang FANAF		Productivité par salarié	Rang FANAF		Productivité par salarié	Rang FANAF
1	Nsia Vie Bénin	243 453	24	Allianz Burkina Assurances Vie	308 163	12	Allianz Cameroun Assurances Vie	1 098 286	2
2	Nsia Bénin	239 071	25	Sté Nationale d'Assurances et de Réassurances Vie	192 282	41	Saar Vie	421 752	6
3	L'Africaine Vie Bénin	222 906	30	Saham Assurance	173 235	50	Sunu Assurances Vie Cameroun	284 599	17
Centrafrique (CAF)			Congo Brazzaville (COG)			Côte d'Ivoire (CIV)			
		Productivité par salarié	Rang FANAF		Productivité par salarié	Rang FANAF		Productivité par salarié	Rang FANAF
1	Allianz Centrafrique Assurances	89 206	100	Assurances et Réassurances du Congo	261 614	21	Allianz Côte d'Ivoire Assurances Vie	624 178	3
2	Sunu Assurances	88 127	102	Assurances Générales du Congo - Vie (Agc-Vie)	204 946	36	Saham Assurance Ci	412 762	7
3	-	-	-	Nsia Vie Congo	204 365	37	Sunu Assurances Vie Côte d'Ivoire	386 534	9
Gabon (GAB)			Guinée Conakry (GIN)			Guinée Equatoriale (GNQ)			
		Productivité par salarié	Rang FANAF		Productivité par salarié	Rang FANAF		Productivité par salarié	Rang FANAF
1	Sunu Assurances Vie Gabon	373 613	10	Sunu Assurances Guinée	145 935	68	Egico Sa	232 548	27
2	Assurances Industrielles et Commerciales Sa	226 141	29	Nsia Assurances Guinée	87 983	103	L'Africaine des Assurances	227 442	28
3	Omnium Gabonais d'Assurances et de Réassurances	200 371	38	Saham Assurance Guinée	55 515	139	-	-	-
Madagascar (MDG)			Mali (MLI)			Niger (NER)			
		Productivité par salarié	Rang FANAF		Productivité par salarié	Rang FANAF		Productivité par salarié	Rang FANAF
1	Assurances et Réassurances Omnibranches	57 145	137	Sté Nouvelle d'Assurances Vie (Sonavie)	220 403	32	Sunu Assurances Vie Niger	238 293	26
2	-	-	-	Saham Assurance	176 763	48	Compagnie d'Assurances et de Réassurances du Niger	164 361	56
3	-	-	-	Allianz Mali Assurances	159 204	61	Saham Assurances	112 820	84
Sénégal (SEN)			Tchad (TCD)			Togo (TGO)			
		Productivité par salarié	Rang FANAF		Productivité par salarié	Rang FANAF		Productivité par salarié	Rang FANAF
1	Nsia Vie Sénégal	1 104 524	1	Sté Africaine d'Assurances et de Réassurances	398 886	8	Groupement Togolais d'Assurances Vie	284 620	16
2	Amsa Assurances Vie	573 316	4	Star Nationale Sa	69 202	127	Nsia Vie Togo	270 713	20
3	Sunu Assurances Vie	426 093	5	Star Vie Sa	44 644	142	Nsia Togo	186 173	45

Source : FANAF 2018

Compagnies aux chiffres non disponibles:

- Bicolor Sa (Burundi)
- Compagnie Euro-Africaine d'Assurances Vie (Cote d'Ivoire)
- La Loyale Assurances (Cote d'Ivoire)
- Solidarité Africaine d'Assurances (Cote d'Ivoire)
- Société Nationale d'Assurances (RD Congo)
- Compagnie Nationale d'Assurance Agricole du Sénégal (Sénégal)

Chiffres en milliers de francs CFA

Rang ⁽¹⁾		Compagnies	Catégorie	Pays	Productivité par salarié ⁽¹⁾		Δ en %
2016	2015				2016	2015	
1	1	NSIA VIE SENEGAL	V	SEN	1 104 524	1 215 436	-9,1%
2	2	ALLIANZ CAMEROUN ASSURANCES VIE	V	CMR	1 098 286	1 012 611	8,5%
3	3	ALLIANZ COTE D'IVOIRE ASSURANCES VIE	V	CIV	624 178	611 231	2,1%
4	29	AMSA ASSURANCES VIE	V	SEN	573 316	220 186	160,4%
5	11	SUNU ASSURANCES VIE	V	SEN	426 093	335 922	26,8%
6	5	SAAR VIE	V	CMR	421 752	425 281	-0,8%
7	10	SAHAM ASSURANCE CI	NV	CIV	412 762	357 957	15,3%
8	6	SOCIETE AFRICAINE D'ASSURANCES ET DE REASSURANCES	NV	TCD	398 886	399 714	-0,2%
9	9	SUNU ASSURANCES VIE COTE D'IVOIRE	V	CIV	386 534	372 141	3,9%
10	12	SUNU ASSURANCES VIE GABON	V	GAB	373 613	323 404	15,5%
11	8	ALLIANZ SENEGAL ASSURANCES VIE	V	SEN	344 937	374 425	-7,9%
12	14	ALLIANZ BURKINA ASSURANCES VIE	V	BFA	308 163	304 806	1,1%
13	19	ASKIA ASSURANCES SA	NV	SEN	306 738	252 824	21,3%
14	16	SONAM ASSURANCES VIE MUTUELLE	V	SEN	303 755	292 151	4,0%
15	15	NSIA VIE COTE D'IVOIRE	V	CIV	289 978	295 181	-1,8%
16	18	GROUPEMENT TOGOLAIS D'ASSURANCES VIE	V	TGO	284 620	263 693	7,9%
17	13	SUNU ASSURANCES VIE CAMEROUN	V	CMR	284 599	306 944	-7,3%
18	26	SAHAM ASSURANCES SA	NV	SEN	276 054	224 653	22,9%
19	32	SONAM MUTUELLE	NV	SEN	275 082	214 990	28,0%
20	31	NSIA VIE TOGO	V	TGO	270 713	219 410	23,4%
21	4	ASSURANCES ET REASSURANCES DU CONGO	NV	COG	261 614	520 194	-49,7%
22	154	SAAR ASSURANCE COTE D'IVOIRE	NV	CIV	259 409	ND	ND
23	22	AXA ASSURANCES	NV	CMR	258 736	246 572	4,9%
24	36	NSIA VIE BENIN	V	BEN	243 453	206 635	17,8%
25	21	NSIA BENIN	NV	BEN	239 071	247 275	-3,3%
26	20	SUNU ASSURANCES VIE NIGER	V	NER	238 293	250 672	-4,9%
27	7	EGICO SA	NV	GNQ	232 548	377 876	-38,5%
28	44	L'AFRICAINE DES ASSURANCES	NV	GNQ	227 442	186 181	22,2%
29	17	ASSURANCES INDUSTRIELLES ET COMMERCIALES SA	NV	GAB	226 141	289 829	-22,0%
30	37	L'AFRICAINE VIE BENIN	V	BEN	222 906	202 158	10,3%
31	35	ACTIVA VIE	V	CMR	220 657	208 599	5,8%
32	38	SOCIETE NOUVELLE D'ASSURANCES VIE (SONAVIE)	V	MLI	220 403	201 771	9,2%
33	33	ALLIANZ CAMEROUN ASSURANCES	NV	CMR	219 662	212 172	3,5%
34	30	NSIA SENEGAL ASSURANCES	NV	SEN	213 075	220 124	-3,2%
35	42	ALLIANZ COTE D'IVOIRE ASSURANCES	NV	CIV	212 684	191 483	11,1%
36	41	ASSURANCES GENERALES DU CONGO - VIE (AGC-VIE)	V	COG	204 946	191 968	6,8%
37	24	NSIA VIE CONGO	V	COG	204 365	234 338	-12,8%
38	27	OMNIUM GABONAIS D'ASSURANCES ET DE REASSURANCES	NV	GAB	200 371	223 878	-10,5%
39	43	ALLIANZ SENEGAL ASSURANCES	NV	SEN	199 758	188 888	5,8%
40	62	SUNU ASSURANCES IARD	NV	CIV	192 585	146 193	31,7%
41	48	SOCIETE NATIONALE D'ASSURANCES ET DE REASSURANCES VIE	V	BFA	192 282	174 485	10,2%
42	39	LA LOYALE VIE	V	CIV	189 055	194 092	-2,6%
43	34	AXA ASSURANCES	NV	GAB	188 967	211 833	-10,8%
44	156	SAHAM ASSURANCE GABON	NV	GAB	186 526	ND	ND
45	47	NSIA TOGO	NV	TGO	186 173	180 590	3,1%
46	23	SAAR ASSURANCES	NV	CMR	185 493	239 768	-22,6%
47	51	OMNIUM GABONAIS D'ASSURANCES ET DE REASSURANCES VIE	V	GAB	184 587	168 842	9,3%
48	49	SAHAM ASSURANCE	NV	MLI	176 763	174 423	1,3%
49	46	ALLIANZ CONGO ASSURANCES	NV	COG	176 533	180 649	-2,3%
50	58	SAHAM ASSURANCE	NV	BFA	173 235	147 836	17,2%

Chiffres en milliers de francs CFA

Rang ⁽¹⁾		Compagnies	Catégorie	Pays	Productivité par salarié ⁽¹⁾		Δ en %
2016	2015				2016	2015	
51	53	AXA ASSURANCES	NV	CIV	173 048	160 915	7,5%
52	59	AXA ASSURANCES SA	NV	SEN	172 180	147 173	17,0%
53	45	NSIA CAMEROUN	NV	CMR	169 457	182 648	-7,2%
54	52	SUNU ASSURANCES IARD SENEGAL	NV	SEN	167 950	166 419	0,9%
55	57	ACTIVA ASSURANCES	NV	CMR	165 421	154 358	7,2%
56	50	COMPAGNIE D'ASSURANCES ET DE REASSURANCES DU NIGER	NV	NER	164 361	172 226	-4,6%
57	54	UNION DES ASSURANCES DU BURKINA VIE	V	BFA	164 241	159 878	2,7%
58	60	SUNU ASSURANCES VIE TOGO	V	TGO	162 440	146 869	10,6%
59	65	SUNU ASSURANCES VIE BENIN	V	BEN	160 584	138 725	15,8%
60	56	SAHAM ASSURANCE	NV	TGO	160 281	156 072	2,7%
61	72	ALLIANZ MALI ASSURANCES	NV	MLI	159 204	122 969	29,5%
62	40	NSIA COTE D'IVOIRE	NV	CIV	157 995	193 660	-18,4%
63	25	NSIA CONGO	NV	COG	157 612	228 170	-30,9%
64	66	ATLANTIQUE ASSURANCES COTE D'IVOIRE (AACI)	NV	CIV	153 790	137 443	11,9%
65	88	NSIA VIE MALI	V	MLI	149 832	94 397	58,7%
66	64	ALLIANZ BURKINA ASSURANCES	NV	BFA	148 146	139 277	6,4%
67	77	NSIA VIE GABON	V	GAB	147 023	114 843	28,0%
68	158	SUNU ASSURANCES GUINEE	NV+V	GIN	145 935	ND	ND
69	71	CIF VIE	V	BFA	144 648	123 131	17,5%
70	55	SUNU ASSURANCES IARD MALI	NV	MLI	137 478	157 750	-12,9%
71	85	SONAM ASSURANCES SA	NV	SEN	136 953	99 890	37,1%
72	75	LA PREVOYANCE ASSURANCES SA	NV	SEN	136 309	119 798	13,8%
73	76	CNART ASSURANCES SA	NV	SEN	131 125	116 125	12,9%
74	68	CORIS ASSURANCES SA	NV	BFA	127 740	130 190	-1,9%
75	67	SAHAM ASSURANCE VIE	V	CIV	127 720	132 432	-3,6%
76	74	GENERALE DES ASSURANCES	NV	BFA	123 821	121 705	1,7%
77	79	SOCIETE NATIONALE D'ASSURANCES ET DE REASSURANCES	NV	BFA	121 734	109 281	11,4%
78	96	BENEFICIAL LIFE INSURANCE SA	V	CMR	121 446	85 232	42,5%
79	61	SAHAM ALL LIFE INSURANCE CAMEROUN	V	CMR	120 700	146 435	-17,6%
80	81	SUNU ASSURANCES SA	NV	BFA	120 518	104 977	14,8%
81	95	SUNU ASSURANCES IARD TOGO	NV	TGO	115 815	87 958	31,7%
82	78	ALLIANZ TOGO ASSURANCES	NV	TGO	114 268	113 701	0,5%
83	69	ASSURANCES GENERALES DU CONGO	NV	COG	113 148	125 367	-9,7%
84	99	SAHAM ASSURANCES	NV	NER	112 820	81 162	39,0%
85	80	L'AFRICAIN DES ASSURANCES	NV	BEN	112 688	107 590	4,7%
86	83	MATCA	NV	CIV	111 552	102 147	9,2%
87	97	SAHAM ASSURANCE	NV	CMR	105 931	83 769	26,5%
88	82	SUNU ASSURANCES VIE	V	BFA	104 872	103 185	1,6%
89	125	SAAR SENEGAL SA	NV	SEN	104 185	54 877	89,9%
90	133	LA SENEGALAISE DE L'ASSURANCE VIE (SENVIE)	V	SEN	102 238	50 205	103,6%
91	98	BELIFE INSURANCE SA	V	CIV	101 543	83 495	21,6%
92	84	ASSURANCES LAFIA SA	NV	MLI	100 950	101 895	-0,9%
93	101	ATLANTIQUE ASSURANCES VIE	V	CIV	93 773	80 380	16,7%
94	110	LES ASSURANCES BLEUES CNAR	NV	MLI	93 352	71 786	30,0%
95	107	UNION DES ASSURANCES DU BURKINA IARDT	NV	BFA	93 117	73 156	27,3%
96	91	ALLIANZ BENIN ASSURANCES	NV	BEN	92 792	91 750	1,1%
97	130	CORIS ASSURANCE VIE	V	BFA	92 461	51 511	79,5%
98	94	NOUVELLE ALLIANCE D'ASSURANCES SA	NV	MLI	91 683	90 097	1,8%
99	160	COMPAGNIE D'ASSURANCE ET REASSURANCE SABU NYUMAN	NV	MLI	91 633	ND	ND
100	121	ALLIANZ CENTRAFRIQUE ASSURANCES	NV	CAF	89 206	60 430	47,6%

Chiffres en milliers de francs CFA

Rang ⁽¹⁾		Compagnies	Catégorie	Pays	Productivité par salarié ⁽¹⁾		Δ en %
2016	2015				2016	2015	
101	92	CHANAS ASSURANCES	NV	CMR	88 416	90 987	-2,8%
102	106	SUNU ASSURANCES	NV	CAF	88 127	74 182	18,8%
103	157	NSIA ASSURANCES GUINEE	NV	GIN	87 983	ND	ND
104	132	NSIA VIE ASSURANCES	V	CMR	87 911	50 362	74,6%
105	87	LA NIGERIENNE D'ASSURANCE ET DE REASSURANCE	NV	NER	86 900	95 834	-9,3%
106	111	AMSA ASSURANCES	NV	SEN	86 168	71 227	21,0%
107	105	GENERALE DES ASSURANCES VIE	V	BFA	84 945	74 463	14,1%
108	89	NSIA ASSURANCES	NV	MLI	84 902	92 179	-7,9%
109	73	GENERATION NOUVELLE D'ASSURANCES	NV	CIV	83 881	122 398	-31,5%
110	86	SUNU ASSURANCES IARD NIGER	NV	NER	81 258	97 720	-16,8%
111	147	CIF ASSURANCES VIE	V	BEN	80 972	ND	ND
112	103	ASSURANCE SECURITE SENEGALAISE	NV	SEN	79 597	76 763	3,7%
113	108	SAAR VIE SENEGAL	V	SEN	79 473	72 620	9,4%
114	104	BENEFICIAL LIFE	V	TGO	78 994	75 900	4,1%
115	116	ASSURANCES ET REASSURANCES DU GOLFE DE GUINEE	V	BEN	78 689	65 336	20,4%
116	113	GROUPEMENT TOGOLAIS D'ASSURANCES (GTA-C2A)	NV	TGO	77 559	68 933	12,5%
117	127	ATLAS ASSURANCES	NV	CIV	74 550	53 316	39,8%
118	70	ALLIANZ INSURANCE GHANA	NV	GHA	74 229	123 675	-40,0%
119	102	FEDAS SA	NV	BEN	72 821	79 421	-8,3%
120	123	SOCIETE IVOIRIENNE D'ASSURANCES MUTUELLES	NV	CIV	70 962	57 917	22,5%
121	100	SOCIETE NIGERIENNE D'ASSURANCES ET DE REASSURANCES	NV	NER	70 790	80 489	-12,0%
122	159	SAHAM ASSURANCE VIE MALI	V	MLI	70 458	ND	ND
123	112	RADIANT INSURANCE COMPANY LTD	NV	RWA	70 093	70 189	-0,1%
124	122	SAHAM ASSURANCE VIE	V	BEN	70 056	58 028	20,7%
125	136	MUTUAL BENEFITS ASSURANCES NIGER SA	NV	NER	69 412	48 267	43,8%
126	138	BENEFICIAL GENERAL INSURANCE SA	NV	CMR	69 213	46 915	47,5%
127	93	STAR NATIONALE SA	NV	TCD	69 202	90 135	-23,2%
128	120	SONAC SA	NV	SEN	69 029	61 555	12,1%
129	118	JACKSON ASSURANCES IARD	NV	BFA	65 654	63 477	3,4%
130	115	ZENITHE INSURANCE SA	NV	CMR	64 671	68 329	-5,4%
131	114	FIDELIA ASSURANCES	NV	TGO	64 514	68 460	-5,8%
132	119	AREA SA	NV	CMR	63 080	61 999	1,7%
133	141	L'ALLIANCE AFRICAINE D'ASSURANCES SA	NV	CIV	62 831	37 726	66,5%
134	151	SAAR VIE	V	CIV	62 303	ND	ND
135	124	TROPICAL SOCIETE D'ASSURANCES (TSA-ASSURANCES)	NV	CIV	59 748	56 089	6,5%
136	126	COMPAGNIE NOUVELLE D'ASSURANCES VIE	V	NER	59 423	53 536	11,0%
137	129	ASSURANCES ET REASSURANCES OMNIBRANCHES	NV	MDG	57 145	52 722	8,4%
138	117	SALAMA ASSURANCES	NV	SEN	57 033	63 834	-10,7%
139	134	SAHAM ASSURANCE GUINEE	NV	GIN	55 515	48 755	13,9%
140	109	L'ALLIANCE AFRICAINE D'ASSURANCE VIE	V	CIV	45 321	72 237	-37,3%
141	153	L'AFRICAINE D'ASSURANCES COTE D'IVOIRE (ZACI)	NV	CIV	44 730	ND	ND
142	90	STAR VIE SA	V	TCD	44 644	91 835	-51,4%
143	139	SOGAM SA	NV	GIN	44 093	46 316	-4,8%
144	140	MUTUELLE D'ASSURANCES DE LA FUCEC	V	TGO	41 422	41 394	0,1%
145	137	LA GENERALE DES ASSURANCES	NV	BEN	40 474	47 073	-14,0%
146	135	SERENITY ASSURANCES	NV	CIV	38 466	48 625	-20,9%
147	143	COMPAGNIE PROFESSIONNELLE D'ASSURANCE (CPA)	NV	CMR	35 303	36 569	-3,5%
148	131	FEDERALE D'ASSURANCES DE COTE D'IVOIRE	NV	CIV	31 668	50 445	-37,2%
149	142	CAMINSUR	NV	CMR	26 351	36 820	-28,4%
150	145	OGAR SA	NV	TGO	24 514	27 809	-11,8%

Chiffres en milliers de francs CFA

Rang ⁽¹⁾		Compagnies	Catégorie	Pays	Productivité par salarié ⁽¹⁾		Δ en %
2016	2015				2016	2015	
151	146	SAMARITAN INSURANCE	NV	CMR	17 025	19 460	-12,5%
152	148	ASSURANCE MUTUELLE AGRICOLE DU BENIN	NV	BEN	6 842	ND	ND
153	150	AXA COTE D'IVOIRE VIE	V	CIV	1 312	ND	ND
154	28	NSIA GABON	NV	GAB	ND	220 508	ND
155	63	GARANTIE MUTUELLE DES CADRES (GMC)	NV	CMR	ND	145 811	ND
156	128	PRO ASSUR ASSURANCES	NV	CMR	ND	53 249	ND
157	144	ASSURANCES GENERALES DU CAMEROUN (AGC)	NV	CMR	ND	31 314	ND
158	149	PRO ASSUR VIE	V	CMR	ND	ND	ND
159	152	AMSA ASSURANCES	NV	CIV	ND	ND	ND
160	155	ASSURANCES DU GABON SA	NV	GAB	ND	ND	ND
161	161	MUTUELLE D'ASSURANCES AGRICOLES DU SENEGAL	NV	SEN	ND	ND	ND

(1) Chiffres et rangs 2015 revus au 31/12/2016
 ND = non déterminé

MÉDIANE 2016	121 734
MÉDIANE 2015⁽¹⁾	122 051

Source : FANAF 2018

Malgré une augmentation de 3,3% de leur chiffre d'affaires, les sociétés étudiées font face à un léger recul de leur productivité moyenne. Durant l'exercice 2016, la prime moyenne par employé passe de 122 millions FCFA à 121,7 millions de FCFA, en baisse de 0,3% par rapport à l'année précédente.

trio de tête de ce classement avec respectivement des primes par salarié de 1 104 millions FCFA, 1 098 millions FCFA et 624 millions FCFA. Les trois filiales de groupe sont cette année suivies par AMSA ASSURANCES VIE (SENEGAL) qui profite de l'accroissement de 160,4% de son chiffre d'affaires pour améliorer sa productivité à 573 millions FCFA.

NSIA VIE SENEGAL, ALLIANZ CAMEROUN ASSURANCES VIE et ALLIANZ COTE D'IVOIRE ASSURANCES VIE forment toujours le

CORIS ASSURANCES BURKINA FASO
 L'Assureur qui rassure

ASSURANCES VIE ET IARD

TRANSPORT AUTOMOBILE INCENDIE
 SANTÉ RISQUES DIVERS
 BANCASSURANCE PRÉVOYANCE

CHAQUE JOUR, NOUS TRAVAILLONS A GARANTIR VOTRE SATISFACTION !

Filiale de CORIS HOLDING, Coris Assurances est un groupe de sociétés d'assurance vie et non-vie de droit national Burkinabé, intervenant dans la couverture des risques avec une gamme variée de produits spécialement conçus pour chaque segment de clients (personnes morales et particuliers).

Engagée dans une démarche qualité en vue de conquérir la position d'assureur de référence de son marché, Coris Assurances s'est imposée des valeurs (Innovation, Qualité des prestations, Disponibilité, Proximité et Diligence) qui animent et consolident sa relation tant privilégiée avec ses clients.

www.coris-assurances.com 691 avenue du Dr Kwamé N'Krumah • 01 BP 680 Ouagadougou 01 ☎ +226 25 33 23 30 • 25 48 17 82 ✉ Mail: coris@coris-assurances.com 📱 Coris Assurances

Les 20 meilleurs taux de croissance 2016-2015

Rang	Compagnies	Catégorie	Pays	%
1	AMSA ASSURANCES VIE	V	SEN	160,4%
2	LA SENEGALAISE DE L'ASSURANCE VIE (SENVIE)	V	SEN	103,6%
3	SAAR SENEGAL SA	NV	SEN	89,9%
4	CORIS ASSURANCE VIE	V	BFA	79,5%
5	NSIA VIE ASSURANCES	V	CMR	74,6%
6	L'ALLIANCE AFRICAINE D'ASSURANCES SA	NV	CIV	66,5%
7	NSIA VIE MALI	V	MLI	58,7%
8	ALLIANZ CENTRAFRIQUE ASSURANCES	NV	CAF	47,6%
9	BENEFICIAL GENERAL INSURANCE SA	NV	CMR	47,5%
10	MUTUAL BENEFITS ASSURANCES NIGER SA	NV	NER	43,8%
11	BENEFICIAL LIFE INSURANCE SA	V	CMR	42,5%
12	ATLAS ASSURANCES	NV	CIV	39,8%
13	SAHAM ASSURANCES	NV	NER	39,0%
14	SONAM ASSURANCES SA	NV	SEN	37,1%
15	SUNU ASSURANCES IARD	NV	CIV	31,7%
16	SUNU ASSURANCES IARD TOGO	NV	TGO	31,7%
17	LES ASSURANCES BLEUES CNAR	NV	MLI	30,0%
18	ALLIANZ MALI ASSURANCES	NV	MLI	29,5%
19	NSIA VIE GABON	V	GAB	28,0%
20	SONAM MUTUELLE	NV	SEN	28,0%

Les 20 taux de croissance les plus faibles 2016-2015

Rang	Compagnies	Catégorie	Pays	%
1	STAR VIE SA	V	TCD	-51,4%
2	ASSURANCES ET REASSURANCES DU CONGO	NV	COG	-49,7%
3	ALLIANZ INSURANCE GHANA	NV	GHA	-40,0%
4	EGICO SA	NV	GNQ	-38,5%
5	L'ALLIANCE AFRICAINE D'ASSURANCE VIE	V	CIV	-37,3%
6	FEDERALE D'ASSURANCES DE COTE D'IVOIRE	NV	CIV	-37,2%
7	GENERATION NOUVELLE D'ASSURANCES	NV	CIV	-31,5%
8	NSIA CONGO	NV	COG	-30,9%
9	CAMINSUR	NV	CMR	-28,4%
10	STAR NATIONALE SA	NV	TCD	-23,2%
11	SAAR ASSURANCES	NV	CMR	-22,6%
12	ASSURANCES INDUSTRIELLES ET COMMERCIALES SA	NV	GAB	-22,0%
13	SERENITY ASSURANCES	NV	CIV	-20,9%
14	NSIA COTE D'IVOIRE	NV	CIV	-18,4%
15	SAHAM ALL LIFE INSURANCE CAMEROUN	V	CMR	-17,6%
16	SUNU ASSURANCES IARD NIGER	NV	NER	-16,8%
17	LA GENERALE DES ASSURANCES	NV	BEN	-14,0%
18	SUNU ASSURANCES IARD MALI	NV	MLI	-12,9%
19	NSIA VIE CONGO	V	COG	-12,8%
20	SAMARITAN INSURANCE	NV	CMR	-12,5%

Source : FANAF 2018

LE PODIUM : Les trois premières compagnies de chaque marché

Chiffres en milliers de francs CFA

Bénin (BEN)			Burkina Faso (BFA)			Cameroun (CMR)			
		Fonds propres	Rang FANAF		Fonds propres	Rang FANAF		Fonds propres	Rang FANAF
1	L'Africaine des Assurances	9 750 814	7	Sté Nationale d'Assurances et de Réassurances	5 331 198	25	Allianz Cameroun Assurances	7 985 236	8
2	Nsia Bénin	3 886 070	38	Coris Assurances Sa	3 568 204	41	Chanas Assurances	7 101 415	10
3	Sunu Assurances Vie Bénin	2 887 116	49	Allianz Burkina Assurances	2 830 482	51	Activa Assurances	6 979 619	12
Centrafrique (CAF)			Congo Brazzaville (COG)			Côte d'Ivoire (CIV)			
		Fonds propres	Rang FANAF		Fonds propres	Rang FANAF		Fonds propres	Rang FANAF
1	Allianz Centrafrique Assurances	1 476 535	96	Nsia Congo	4 077 830	35	Saham Assurance Ci	11 598 004	3
2	Sunu Assurances	1 341 401	99	Assurances Générales du Congo	3 770 783	40	Saham Assurance Vie	11 414 624	4
3	-	-	-	Assurances Générales du Congo - Vie (Agc-Vie)	3 028 678	47	Sté Ivoirienne d'Assurances Mutuelles	7 443 473	9
Gabon (GAB)			Guinée Conakry (GIN)			Guinée Équatoriale (GNQ)			
		Fonds propres	Rang FANAF		Fonds propres	Rang FANAF		Fonds propres	Rang FANAF
1	Assurances Industrielles et Commerciales Sa	11 621 200	2	Nsia Assurances Guinée	1 497 575	94	L'Africaine des Assurances	1 654 766	84
2	Nsia Gabon	6 352 658	19	Sunu Assurances Guinée	671 404	138	Egico Sa	2 729	147
3	Axa Assurances	6 328 361	20	Saham Assurance Guinée	256 384	145	-	-	-
Madagascar (MDG)			Mali (MLI)			Niger (NER)			
		Fonds propres	Rang FANAF		Fonds propres	Rang FANAF		Fonds propres	Rang FANAF
1	Assurances et Réassurances Omnibranches	41 246 416	1	Saham Assurance	2 818 491	52	La Nigérienne d'Assurance et de Réassurance	3 243 498	43
2	-	-	-	Assurances Lafia Sa	2 033 131	74	Sté Nigérienne d'Assurances et de Réassurances	2 490 888	61
3	-	-	-	Sté Nouvelle d'Assurances Vie (Sonavie)	1 780 491	81	Compagnie d'Assurances et de Réassurances du Niger	1 962 008	75
Sénégal (SEN)			Tchad (TCD)			Togo (TGO)			
		Fonds propres	Rang FANAF		Fonds propres	Rang FANAF		Fonds propres	Rang FANAF
1	Sonam Assurances Vie Mutuelle	10 675 861	5	Sté Africaine d'Assurances et de Réassurances	2 090 623	71	Nsia Togo	2 403 536	63
2	Sonam Mutuelle	9 784 040	6	Star Nationale Sa	1 615 576	89	Saham Assurance	2 342 375	64
3	Axa Assurances Sa	6 552 105	15	Star Vie Sa	957 089	128	Groupement Togolais d'Assurances Vie	2 122 476	70

Source : FANAF 2018

Compagnies aux chiffres non disponibles:

- Bicolor Sa (Burundi)
- Compagnie Euro-Africaine d'Assurances Vie (Cote d'Ivoire)
- La Loyale Assurances (Cote d'Ivoire)
- Solidarité Africaine d'Assurances (Cote d'Ivoire)
- Société Nationale d'Assurances (RD Congo)
- Compagnie Nationale d'Assurance Agricole du Sénégal (Sénégal)

Chiffres en milliers de francs CFA

Rang		Compagnies	Catégorie	Pays	Fonds propres 2016	Capital social 2016
2016	2015					
1	1	ASSURANCES ET REASSURANCES OMNIBRANCHES	NV	MDG	41 246 416	1 325 724
2	2	ASSURANCES INDUSTRIELLES ET COMMERCIALES SA	NV	GAB	11 621 200	5 000 000
3	4	SAHAM ASSURANCE CI	NV	CIV	11 598 004	3 000 000
4	3	SAHAM ASSURANCE VIE	V	CIV	11 414 624	2 000 000
5	5	SONAM ASSURANCES VIE MUTUELLE	V	SEN	10 675 861	1 500 000
6	6	SONAM MUTUELLE	NV	SEN	9 784 040	4 207 649
7	8	L'AFRICAINNE DES ASSURANCES	NV	BEN	9 750 814	2 000 000
8	9	ALLIANZ CAMEROUN ASSURANCES	NV	CMR	7 985 236	6 000 000
9	10	SOCIETE IVOIRIENNE D'ASSURANCES MUTUELLES	NV	CIV	7 443 473	800 000
10	11	CHANAS ASSURANCES	NV	CMR	7 101 415	6 051 116
11	17	AMSA ASSURANCES	NV	CIV	7 101 177	3 000 000
12	14	ACTIVA ASSURANCES	NV	CMR	6 979 619	4 625 000
13	7	NSIA COTE D'IVOIRE	NV	CIV	6 847 660	7 600 000
14	12	SUNU ASSURANCES VIE COTE D'IVOIRE	V	CIV	6 816 337	5 000 000
15	18	AXA ASSURANCES SA	NV	SEN	6 552 105	5 290 000
16	20	ATLANTIQUE ASSURANCES COTE D'IVOIRE (AACI)	NV	CIV	6 494 039	1 666 670
17	15	AXA ASSURANCES	NV	CMR	6 434 603	5 000 760
18	21	MUTUELLE D'ASSURANCES AGRICOLES DU SENEGAL	NV	SEN	6 371 839	2 502 872
19	22	NSIA GABON	NV	GAB	6 352 658	5 468 670
20	16	AXA ASSURANCES	NV	GAB	6 328 361	5 022 465
21	19	SAAR ASSURANCES	NV	CMR	6 172 596	4 220 000
22	28	AMSA ASSURANCES	NV	SEN	5 754 805	5 000 000
23	23	OMNIUM GABONAIS D'ASSURANCES ET DE REASSURANCES	NV	GAB	5 714 203	2 208 000
24	36	NSIA VIE COTE D'IVOIRE	V	CIV	5 394 522	4 000 420
25	29	SOCIETE NATIONALE D'ASSURANCES ET DE REASSURANCES	NV	BFA	5 331 198	1 440 000
26	27	LA LOYALE VIE	V	CIV	5 326 933	1 500 000
27	24	LA PREVOYANCE ASSURANCES SA	NV	SEN	5 122 131	2 100 000
28	26	OMNIUM GABONAIS D'ASSURANCES ET DE REASSURANCES VIE	V	GAB	4 763 811	1 600 000
29	34	BENEFICIAL LIFE INSURANCE SA	V	CMR	4 715 608	6 380 000
30	25	SAHAM ASSURANCE GABON	NV	GAB	4 553 120	2 000 000
31	30	SUNU ASSURANCES IARD	NV	CIV	4 507 453	4 500 000
32	31	AXA ASSURANCES	NV	CIV	4 387 202	3 600 608
33	33	ALLIANZ COTE D'IVOIRE ASSURANCES VIE	V	CIV	4 260 733	3 000 000
34	55	SAAR VIE SENEGAL	V	SEN	4 126 054	5 000 000
35	42	NSIA CONGO	NV	COG	4 077 830	4 000 000
36	37	SAHAM ASSURANCE	NV	CMR	3 932 413	4 000 000
37	43	NSIA SENEGAL ASSURANCES	NV	SEN	3 898 930	3 300 000
38	38	NSIA BENIN	NV	BEN	3 886 070	2 700 000
39	35	ALLIANZ COTE D'IVOIRE ASSURANCES	NV	CIV	3 779 520	3 000 000
40	32	ASSURANCES GENERALES DU CONGO	NV	COG	3 770 783	2 000 050
41	90	CORIS ASSURANCES SA	NV	BFA	3 568 204	3 000 000
42	40	CNART ASSURANCES SA	NV	SEN	3 277 437	1 500 000
43	41	LA NIGERIENNE D'ASSURANCE ET DE REASSURANCE	NV	NER	3 243 498	1 200 000
44	47	MATCA	NV	CIV	3 157 864	800 000
45	45	BELIFE INSURANCE SA	V	CIV	3 152 570	2 000 000
46	39	ALLIANZ SENEGAL ASSURANCES	NV	SEN	3 119 397	2 200 000
47	67	ASSURANCES GENERALES DU CONGO - VIE (AGC-VIE)	V	COG	3 028 678	1 084 680
48	69	ZENITHE INSURANCE SA	NV	CMR	2 974 467	1 500 000
49	116	SUNU ASSURANCES VIE BENIN	V	BEN	2 887 116	1 833 500
50	44	ASSURANCES ET REASSURANCES DU GOLFE DE GUINEE	V	BEN	2 884 597	2 040 820

Chiffres en milliers de francs CFA

Rang		Compagnies	Catégorie	Pays	Fonds propres 2016	Capital social 2016
2016	2015					
51	46	ALLIANZ BURKINA ASSURANCES	NV	BFA	2 830 482	1 034 080
52	50	SAHAM ASSURANCE	NV	MLI	2 818 491	1 000 000
53	61	RADIANT INSURANCE COMPANY LTD	NV	RWA	2 724 007	2 338 961
54	104	AREA SA	NV	CMR	2 682 065	3 000 000
55	48	UNION DES ASSURANCES DU BURKINA IARDT	NV	BFA	2 673 284	1 291 100
56	110	L'ALLIANCE AFRICAINE D'ASSURANCE VIE	V	CIV	2 575 674	1 000 000
57	77	NSIA CAMEROUN	NV	CMR	2 553 726	2 496 840
58	13	ASSURANCES ET REASSURANCES DU CONGO	NV	COG	2 550 720	4 000 000
59	51	UNION DES ASSURANCES DU BURKINA VIE	V	BFA	2 544 912	1 000 000
60	49	L'ALLIANCE AFRICAINE D'ASSURANCES SA	NV	CIV	2 537 238	2 000 000
61	52	SOCIETE NIGERIEENNE D'ASSURANCES ET DE REASSURANCES	NV	NER	2 490 888	1 595 004
62	53	ASSURANCE SECURITE SENEGALAISE	NV	SEN	2 410 462	1 500 000
63	58	NSIA TOGO	NV	TGO	2 403 536	2 000 000
64	141	SAHAM ASSURANCE	NV	TGO	2 342 375	1 300 000
65	65	GENERALE DES ASSURANCES	NV	BFA	2 321 608	2 000 000
66	54	SONAM ASSURANCES SA	NV	SEN	2 301 469	2 000 000
67	57	LA GENERALE DES ASSURANCES	NV	BEN	2 210 103	2 000 000
68	59	ACTIVA VIE	V	CMR	2 179 079	1 600 000
69	73	SAHAM ASSURANCE	NV	BFA	2 133 390	1 000 000
70	60	GROUPEMENT TOGOLAIS D'ASSURANCES VIE	V	TGO	2 122 476	1 000 000
71	64	SOCIETE AFRICAINE D'ASSURANCES ET DE REASSURANCES	NV	TCD	2 090 623	1 500 000
72	62	ALLIANZ CAMEROUN ASSURANCES VIE	V	CMR	2 088 856	1 500 000
73	72	SONAC SA	NV	SEN	2 081 647	1 500 000
74	63	ASSURANCES LAFIA SA	NV	MLI	2 033 131	1 000 000
75	66	COMPAGNIE D'ASSURANCES ET DE REASSURANCES DU NIGER	NV	NER	1 962 008	1 000 000
76	70	AMSA ASSURANCES VIE	V	SEN	1 922 903	982 050
77	137	SAAR VIE	V	CIV	1 911 946	3 000 000
78	68	SUNU ASSURANCES VIE NIGER	V	NER	1 911 604	1 728 000
79	106	NSIA VIE SENEGAL	V	SEN	1 834 062	1 700 000
80	86	SERENITY ASSURANCES	NV	CIV	1 782 005	1 000 000
81	85	SOCIETE NOUVELLE D'ASSURANCES VIE (SONAVIE)	V	MLI	1 780 491	2 000 000
82	71	SUNU ASSURANCES VIE	V	SEN	1 745 984	1 500 000
83	83	SOCIETE NATIONALE D'ASSURANCES ET DE REASSURANCES VIE	V	BFA	1 708 508	1 000 000
84	82	L'AFRICAINE DES ASSURANCES	NV	GNQ	1 654 766	1 000 000
85	75	ASKIA ASSURANCES SA	NV	SEN	1 652 953	1 500 000
86	74	SAHAM ASSURANCE VIE	V	BEN	1 650 406	1 000 000
87	84	SAHAM ASSURANCES SA	NV	SEN	1 648 158	1 000 000
88	81	NSIA VIE TOGO	V	TGO	1 635 682	1 000 000
89	138	STAR NATIONALE SA	NV	TCD	1 615 576	2 100 000
90	119	ALLIANZ INSURANCE GHANA	NV	GHA	1 611 421	2 294 865
91	78	SUNU ASSURANCES VIE CAMEROUN	V	CMR	1 585 850	1 500 000
92	80	ALLIANZ MALI ASSURANCES	NV	MLI	1 582 618	1 000 000
93	98	SALAMA ASSURANCES	NV	SEN	1 510 123	1 720 000
94	157	NSIA ASSURANCES GUINEE	NV	GIN	1 497 575	854 100
95	97	SAAR VIE	V	CMR	1 487 039	1 030 000
96	87	ALLIANZ CENTRAFRIQUE ASSURANCES	NV	CAF	1 476 535	1 000 000
97	95	ALLIANZ CONGO ASSURANCES	NV	COG	1 464 255	1 000 000
98	109	COMPAGNIE PROFESSIONNELLE D'ASSURANCE (CPA)	NV	CMR	1 435 737	1 500 000
99	88	SUNU ASSURANCES	NV	CAF	1 341 401	1 000 000
100	79	SAHAM ALL LIFE INSURANCE CAMEROUN	V	CMR	1 334 364	1 379 890

Chiffres en milliers de francs CFA

Rang		Compagnies	Catégorie	Pays	Fonds propres 2016	Capital social 2016
2016	2015					
101	89	LES ASSURANCES BLEUES CNAR	NV	MLI	1 304 669	3 383 898
102	100	ALLIANZ BURKINA ASSURANCES VIE	V	BFA	1 293 744	1 000 000
103	105	L'AFRICAIN VIE BENIN	V	BEN	1 283 004	1 000 000
104	103	ALLIANZ SENEGAL ASSURANCES VIE	V	SEN	1 267 332	1 400 000
105	93	ALLIANZ BENIN ASSURANCES	NV	BEN	1 267 126	1 000 000
106	91	SUNU ASSURANCES IARD NIGER	NV	NER	1 266 668	1 000 000
107	149	GROUPEMENT TOGOLAIS D'ASSURANCES (GTA-C2A)	NV	TGO	1 253 765	3 500 000
108	135	NOUVELLE ALLIANCE D'ASSURANCES SA	NV	MLI	1 248 376	1 000 000
109	96	SUNU ASSURANCES IARD TOGO	NV	TGO	1 224 525	1 000 000
110	102	MUTUELLE D'ASSURANCES DE LA FUCEC	V	TGO	1 222 660	800 000
111	76	BENEFICIAL GENERAL INSURANCE SA	NV	CMR	1 217 485	3 704 000
112	130	FIDELIA ASSURANCES	NV	TGO	1 211 235	1 350 000
113	117	L'AFRICAIN D'ASSURANCES COTE D'IVOIRE (2ACI)	NV	CIV	1 189 877	4 380 090
114	101	CIF VIE	V	BFA	1 166 337	1 000 000
115	108	SUNU ASSURANCES IARD SENEGAL	NV	SEN	1 149 117	1 000 000
116	99	NSIA VIE CONGO	V	COG	1 144 123	1 500 000
117	120	MUTUAL BENEFITS ASSURANCES NIGER SA	NV	NER	1 121 079	1 100 000
118	107	SUNU ASSURANCES VIE TOGO	V	TGO	1 116 477	1 000 000
119	56	ATLANTIQUE ASSURANCES VIE	V	CIV	1 078 601	1 078 590
120	118	GENERALE DES ASSURANCES VIE	V	BFA	1 047 401	1 000 000
121	112	SUNU ASSURANCES SA	NV	BFA	1 029 704	1 000 000
122	127	NSIA VIE ASSURANCES	V	CMR	1 024 745	1 900 000
123	134	ATLAS ASSURANCES	NV	CIV	1 014 873	1 000 000
124	111	ASSURANCES DU GABON SA	NV	GAB	1 000 000	1 000 000
125	161	SAAR ASSURANCE COTE D'IVOIRE	NV	CIV	1 000 000	1 000 000
126	114	SAAR SENEGAL SA	NV	SEN	985 875	1 000 000
127	160	AXA COTE D'IVOIRE VIE	V	CIV	983 273	1 000 000
128	124	STAR VIE SA	V	TCD	957 089	1 200 000
129	92	SUNU ASSURANCES VIE GABON	V	GAB	921 910	1 000 000
130	113	CORIS ASSURANCE VIE	V	BFA	916 104	1 000 000
131	94	NSIA VIE BENIN	V	BEN	908 199	1 000 000
132	122	NSIA ASSURANCES	NV	MLI	903 114	2 000 000
133	123	COMPAGNIE NOUVELLE D'ASSURANCES VIE	V	NER	875 278	1 000 000
134	159	SAHAM ASSURANCE VIE MALI	V	MLI	723 311	1 000 000
135	121	SUNU ASSURANCES VIE	V	BFA	699 414	1 000 000
136	129	SAHAM ASSURANCES	NV	NER	685 955	1 000 000
137	128	ALLIANZ TOGO ASSURANCES	NV	TGO	674 268	1 000 000
138	158	SUNU ASSURANCES GUINEE	NV+V	GIN	671 404	657 000
139	125	LA SENEGALAISE DE L'ASSURANCE VIE (SENVIE)	V	SEN	637 953	1 000 000
140	150	CIF ASSURANCES VIE	V	BEN	525 713	500 000
141	136	BENEFICIAL LIFE	V	TGO	470 282	2 200 000
142	131	JACKSON ASSURANCES IARD	NV	BFA	453 961	1 500 000
143	139	FEDAS SA	NV	BEN	449 599	3 300 000
144	133	SUNU ASSURANCES IARD MALI	NV	MLI	446 812	1 000 000
145	140	SAHAM ASSURANCE GUINEE	NV	GIN	256 384	714 286
146	115	NSIA VIE MALI	V	MLI	69 114	2 029 360
147	142	EGICO SA	NV	GNQ	2 729	2 200 000
148	151	ASSURANCE MUTUELLE AGRICOLE DU BENIN	NV	BEN	-210 129	804 870
149	143	SOGAM SA	NV	GIN	-473 004	164 250
150	148	COMPAGNIE D'ASSURANCE ET REASSURANCE SABU NYUMAN	NV	MLI	-747 888	3 420 000

Chiffres en milliers de francs CFA

Rang		Compagnies	Catégorie	Pays	Fonds propres 2016	Capital social 2016
2016	2015					
151	132	NSIA VIE GABON	V	GAB	-960 444	1 500 000
152	144	OGAR SA	NV	TGO	-1 562 700	2 000 000
153	126	CAMINSUR	NV	CMR	-1 652 777	1 000 000
154	156	SAMARITAN INSURANCE	NV	CMR	-2 082 338	1 810 000
155	145	GENERATION NOUVELLE D'ASSURANCES	NV	CIV	-2 264 655	2 400 000
156	146	FEDERALE D'ASSURANCES DE COTE D'IVOIRE	NV	CIV	-2 338 123	2 100 000
157	147	TROPICAL SOCIETE D'ASSURANCES (TSA-ASSURANCES)	NV	CIV	-3 028 949	1 000 000
158	152	PRO ASSUR VIE	V	CMR	ND	ND
159	153	ASSURANCES GENERALES DU CAMEROUN (AGC)	NV	CMR	ND	ND
160	154	GARANTIE MUTUELLE DES CADRES (GMC)	NV	CMR	ND	ND
161	155	PRO ASSUR ASSURANCES	NV	CMR	ND	ND

Source : FANAF 2018

[1] Chiffres et rangs 2015 revus au 31/12/2016
ND = non déterminé

Avec la levée de près de 37 milliards FCFA à des fins de recapitalisation, les augmentations de capital se sont poursuivies dans la zone FANAF en 2016. Les augmentations les plus importantes sont à mettre à l'actif de deux filiales du groupe NSIA : NSIA COTE D'IVOIRE et NSIA GABON qui portent respectivement leur capital social à 7,6 milliards FCFA (+5,1 milliards FCFA) et 5,5 milliards FCFA (+3,3 milliards FCFA en 2015).

en évidence, pour certaines compagnies, une forte distribution des bénéfices aux actionnaires. Sur les 161 sociétés étudiées, près du tiers affichent des fonds propres inférieurs à leur capital social. Pour les deux tiers restant, en plus d'une faible capitalisation, le niveau des fonds propres affiché plus de 20 ans après leur création s'élève en moyenne à 1,4 fois le capital social.

Malgré les efforts entrepris afin d'accroître la solidité financière des assureurs de la sous-région, l'analyse de leurs fonds propres met



AVENI-RE a enregistré un chiffre d'affaires de 16 milliards FCFA en 2016. Au cours de l'exercice, la société a dégagé un résultat excédentaire de 1 202 millions FCFA.

Afin de mieux faire face aux exigences du marché et en conformité avec le plan de développement d'AVENI-RE, l'Assemblée générale réunie en sa session extraordinaire du 2 juin 2016 a décidé d'augmenter le capital social en le faisant passer de 8 à 22 milliards de FCFA.

C'est ainsi qu'au cours de l'exercice 2016, AVENI-RE a procédé à l'augmentation de son capital social, l'établissant à 10 milliards de FCFA.

Une deuxième étape d'augmentation déjà clôturée portera ledit capital à 16 milliards de FCFA.

Une troisième opération est déjà enclenchée pour le porter au moins à 22 milliards de FCFA en 2018. En ce qui concerne les dividendes, ils sont régulièrement distribués à hauteur de 40 % du résultat depuis la 3ème année d'activité.

A. PRINCIPAUX INDICATEURS

1. Performance technique

Intitulé	2012	2013	2014	2015	2016
Primes émises brutes (M.FCFA)	10 313	12 186	13 568	15 369	16 225
Ratios sinistres à primes (%)	56,5	42,6	49,4	44,1	58
Ratios combinés (%)	91,9	78,8	88,1	103,5	97,7

2. Performance financière

Intitulé	2012	2013	2014	2015	2016
Résultat net (M.FCFA)	939	660	800	956	1 202
Fonds propres (M. FCFA)	9 472	9 917	10 177	10 660	11 356

B. NOTATION FINANCIERE

a) Notation Global Credit Rating Co. (GCR)

Catégorie de valeurs	Echelle de Notation	Monnaie	Rating	Perspectives
Capacité de paiement	Régional	CFA	BBB+	Stable
Capacité de paiement	International (*)	CFA	B	Stable

(*)La notation internationale est plafonnée par la note souveraine de la Côte d'Ivoire à B

b) Agence de notation BLOOMFIELD INVESTMENT

Catégorie de valeurs	Echelle de Notation	Monnaie	Note Actu	Note Prec.	Perspectives
Long terme	Régionale	CFA	A-	A-	Positive
Court terme	Régionale	CFA	A-	A-	Positive

C. LES CAPACITES 2016

ZONE AFRIQUE (CIMA, WAICA, COMESA,...)

BRANCHES	TRAITES	FACULTATIVES
Incendie & RA et risques divers et risque technique	750 000 000	7 500 000 000
Transport (Facultés et corps)	500 000 000	1 000 000 000
Automobiles, responsabilités civile	2 000 000 000	2 000 000 000
Caution	800 000 000	800 000 000
Risque Agricole	700 000 000	700 000 000
Vie	100 000 000	250 000 000

MONDE ARABE (MAGHREB, MOYEN ORIENT, PAYS DU GOLF)

BRANCHES	TRAITES	FACULTATIVES
Incendie & RA et risques divers et risque technique	500 000 000	3 000 000 000
Transport (Facultés et corps)	500 000 000	1 000 000 000

www.aveni-re.com



SIÈGE SOCIAL : ABIDJAN, CÔTE D'IVOIRE

3e étage Imm. CRRAE UEMOA, Plateau

Tél : (+225) 20 21 90 15 - Fax : (+225) 20 21 90 20

BUREAU TUNIS, TUNISIE

Immeuble HAYETT Angle Rue du Lac Lochness et Rue du Lac Turkana, Les Berges du Lac

Tél : (+216) 71 965 477 - Fax : (+216) 71 965 477

[Le classement des compagnies non vie par branche

LE PODIUM : Les trois premières compagnies de chaque marché

Chiffres en milliers de francs CFA

Bénin (BEN)				Burkina Faso (BFA)				Cameroun (CMR)			
		Primes Émises	Rang FANAF			Primes Émises	Rang FANAF			Primes Émises	Rang FANAF
1	Fedas Sa	3 597 824	25	Sté Nationale d'Assurances et de Réassurances	3 726 993	22	Saar Assurances	7 325 644	2		
2	L'Africaine des Assurances	3 328 120	27	Coris Assurances sa	2 872 689	34	Garantie Mutuelle des Cadres (Gmc)	7 214 777	3		
3	Nsia Bénin	3 052 933	32	Générale des Assurances	2 864 927	35	Allianz Cameroun Assurances	5 390 269	6		
Centrafrique (CAF)				Congo Brazzaville (COG)				Côte d'Ivoire (CIV)			
		Primes Émises	Rang FANAF			Primes Émises	Rang FANAF			Primes Émises	Rang FANAF
1	Allianz Centrafrique Assurances	1 384 641	78	Assurances Générales du Congo	5 899 407	4	Saham Assurance Ci	11 719 190	1		
2	Sunu Assurances	994 890	88	Assurances et Réassurances du Congo	2 756 612	38	Matca	5 019 820	7		
3	-	-	-	Nsia Congo	2 169 509	47	Axa Assurances	4 943 851	8		
Gabon (GAB)				Guinée Conakry (GIN)				Guinée Equatoriale (GNQ)			
		Primes Émises	Rang FANAF			Primes Émises	Rang FANAF			Primes Émises	Rang FANAF
1	Axa Assurances	5 673 367	5	Nsia Assurances Guinée	878 409	90	Egico Sa	1 702 151	64		
2	Nsia Gabon	4 661 604	11	Sogam Sa	836 666	91	L'Africaine des Assurances	790 203	96		
3	Omnium Gabonais d'Assurances et de Réassurances	4 507 616	14	Saham Assurance Guinée	421 962	101	-	-	-		
Madagascar (MDG)				Mali (MLI)				Niger (NER)			
		Primes Émises	Rang FANAF			Primes Émises	Rang FANAF			Primes Émises	Rang FANAF
1	Assurances et Réassurances Omnibranches	1 946 894	56	Les Assurances Bleues Cnar	3 775 832	21	Sté Nigérienne d'Assurances et de Réassurances	3 535 970	26		
2	-	-	-	Compagnie d'Assurance et Réassurance Sabu Nyuman	2 537 334	41	Compagnie d'assurances et de Réassurances du Niger	3 051 295	33		
3	-	-	-	Saham Assurance	1 966 700	54	Sunu Assurances Iard Niger	1 898 438	58		
Sénégal (SEN)				Tchad (TCD)				Togo (TGO)			
		Primes Émises	Rang FANAF			Primes Émises	Rang FANAF			Primes Émises	Rang FANAF
1	Axa Assurances Sa	4 623 576	12	Sté Africaine d'Assurances et de Réassurances	1 815 560	61	Saham Assurance	2 044 654	51		
2	Assurance Sécurité Sénégalaise	3 603 144	24	Star Nationale Sa	1 466 029	75	Groupement Togolais d'Assurances (Gta-C2a)	1 715 479	63		
3	Cnart Assurances Sa	3 325 981	28	-	-	-	Nsia Togo	1 662 197	65		

Source : FANAF 2018

Compagnies aux chiffres non disponibles:

- Bicolor Sa (Burundi)
- La Loyale Assurances (Cote d'Ivoire)
- Solidarité Africaine d'Assurances (Cote d'Ivoire)
- Société Nationale d'Assurances (RD Congo)
- Compagnie Nationale d'Assurance Agricole du Sénégal (Sénégal)

Chiffres en milliers de francs CFA

Rang ⁽¹⁾		Compagnies	Catégorie	Pays	2016		2015 ⁽¹⁾		Δ PE 2016-2015
2016	2015				Primes émises	S/P ⁽²⁾	Primes émises	S/P ⁽²⁾	
1	1	SAHAM ASSURANCE CI	NV	CIV	11 719 190	32,3%	9 836 378	38,0%	19,1%
2	6	SAAR ASSURANCES	NV	CMR	7 325 644	102,9%	5 992 458	61,3%	22,2%
3	3	GARANTIE MUTUELLE DES CADRES (GMC)	NV	CMR	7 214 777	43,1%	6 866 160	38,8%	5,1%
4	2	ASSURANCES GENERALES DU CONGO	NV	COG	5 899 407	27,6%	7 422 536	83,2%	-20,5%
5	5	AXA ASSURANCES	NV	GAB	5 673 367	27,4%	6 102 403	45,5%	-7,0%
6	12	ALLIANZ CAMEROUN ASSURANCES	NV	CMR	5 390 269	42,7%	4 481 949	40,4%	20,3%
7	10	MATCA	NV	CIV	5 019 820	30,9%	4 596 601	36,3%	9,2%
8	15	AXA ASSURANCES	NV	CIV	4 943 851	46,4%	4 065 751	38,6%	21,6%
9	9	ALLIANZ COTE D'IVOIRE ASSURANCES	NV	CIV	4 778 688	57,1%	4 936 256	34,5%	-3,2%
10	13	AXA ASSURANCES	NV	CMR	4 777 453	43,5%	4 351 673	34,7%	9,8%
11	4	NSIA GABON	NV	GAB	4 661 604	33,3%	6 840 915	49,9%	-31,9%
12	11	AXA ASSURANCES SA	NV	SEN	4 623 576	28,7%	4 490 208	30,2%	3,0%
13	18	RADIANT INSURANCE COMPANY LTD	NV	RWA	4 613 362	68,3%	3 873 605	62,1%	19,1%
14	7	OMNIUM GABONAIS D'ASSURANCES ET DE REASSURANCES	NV	GAB	4 507 616	7,7%	5 458 350	20,1%	-17,4%
15	20	ATLANTIQUE ASSURANCES COTE D'IVOIRE (AACI)	NV	CIV	4 477 489	66,2%	3 628 003	38,1%	23,4%
16	16	NSIA COTE D'IVOIRE	NV	CIV	4 375 840	9,9%	3 986 955	59,2%	9,8%
17	19	ASSURANCES INDUSTRIELLES ET COMMERCIALES SA	NV	GAB	4 363 660	30,0%	3 850 931	38,0%	13,3%
18	32	SUNU ASSURANCES IARD	NV	CIV	4 359 515	10,1%	2 929 405	61,8%	48,8%
19	8	SAHAM ASSURANCE GABON	NV	GAB	4 149 422	31,2%	4 986 553	48,7%	-16,8%
20	38	TROPICAL SOCIETE D'ASSURANCES (TSA-ASSURANCES)	NV	CIV	3 808 174	92,0%	2 528 032	29,6%	50,6%
21	31	LES ASSURANCES BLEUES CNAR	NV	MLI	3 775 832	25,3%	2 943 513	47,4%	28,3%
22	17	SOCIETE NATIONALE D'ASSURANCES ET DE REASSURANCES	NV	BFA	3 726 993	27,5%	3 897 108	53,7%	-4,4%
23	36	ATLAS ASSURANCES	NV	CIV	3 608 640	34,4%	2 718 347	27,7%	32,8%
24	22	ASSURANCE SECURITE SENEGALAISE	NV	SEN	3 603 144	31,2%	3 516 022	48,2%	2,5%
25	21	FEDAS SA	NV	BEN	3 597 824	57,0%	3 549 730	48,7%	1,4%
26	14	SOCIETE NIGERIENNE D'ASSURANCES ET DE REASSURANCES	NV	NER	3 535 970	20,1%	4 124 550	29,0%	-14,3%
27	23	L'AFRICAIN DES ASSURANCES	NV	BEN	3 328 120	18,7%	3 385 140	44,9%	-1,7%
28	25	CNART ASSURANCES SA	NV	SEN	3 325 981	31,8%	3 295 550	39,7%	0,9%
29	26	SUNU ASSURANCES IARD SENEGAL	NV	SEN	3 188 877	36,8%	3 162 286	39,1%	0,8%
30	27	LA PREVOYANCE ASSURANCES SA	NV	SEN	3 163 496	45,7%	3 154 308	42,2%	0,3%
31	34	ACTIVA ASSURANCES	NV	CMR	3 151 660	34,7%	2 799 218	32,2%	12,6%
32	29	NSIA BENIN	NV	BEN	3 052 933	52,7%	3 112 932	10,9%	-1,9%
33	24	COMPAGNIE D'ASSURANCES ET DE REASSURANCES DU NIGER	NV	NER	3 051 295	45,2%	3 339 253	52,1%	-8,6%
34	42	CORIS ASSURANCES SA	NV	BFA	2 872 689	38,2%	2 387 726	38,0%	20,3%
35	37	GENERALE DES ASSURANCES	NV	BFA	2 864 927	34,5%	2 713 681	41,4%	5,6%
36	70	L'ALLIANCE AFRICAINE D'ASSURANCES SA	NV	CIV	2 839 221	31,7%	1 481 331	67,9%	91,7%
37	35	AREA SA	NV	CMR	2 811 940	33,7%	2 785 199	43,4%	1,0%
38	28	ASSURANCES ET REASSURANCES DU CONGO	NV	COG	2 756 612	215,9%	3 135 833	24,3%	-12,1%
39	44	SAHAM ASSURANCE	NV	BFA	2 718 521	43,3%	2 285 793	41,0%	18,9%
40	39	ALLIANZ SENEGAL ASSURANCES	NV	SEN	2 538 575	38,2%	2 483 225	36,9%	2,2%
41	54	COMPAGNIE D'ASSURANCE ET REASSURANCE SABU NYUMAN	NV	MLI	2 537 334	43,2%	1 845 728	47,5%	37,5%
42	30	GENERATION NOUVELLE D'ASSURANCES	NV	CIV	2 501 193	47,1%	3 001 681	70,7%	-16,7%
43	53	NSIA CAMEROUN	NV	CMR	2 413 183	30,8%	1 867 491	37,0%	29,2%
44	50	UNION DES ASSURANCES DU BURKINA IARDT	NV	BFA	2 307 240	37,8%	1 975 336	41,1%	16,8%
45	56	ZENITHE INSURANCE SA	NV	CMR	2 295 089	45,3%	1 811 860	43,6%	26,7%

Chiffres en milliers de francs CFA

Rang ⁽¹⁾		Compagnies	Catégorie	Pays	2016		2015 ⁽¹⁾		Δ PE 2016-2015
2016	2015				Primes émises	S/P ⁽²⁾	Primes émises	S/P ⁽²⁾	
46	46	SOCIETE IVOIRIENNE D'ASSURANCES MUTUELLES	NV	CIV	2 211 386	14,7%	2 177 060	19,8%	1,6%
47	41	NSIA CONGO	NV	COG	2 169 509	101,2%	2 425 046	73,0%	-10,5%
48	47	ASKIA ASSURANCES SA	NV	SEN	2 130 860	50,4%	2 110 491	59,2%	1,0%
49	96	ASSURANCES DU GABON SA	NV	GAB	2 130 722	41,1%	488 420	25,1%	336,2%
50	49	ALLIANZ BURKINA ASSURANCES	NV	BFA	2 056 478	29,7%	2 030 709	45,4%	1,3%
					TOTAL DES 50 PREMIÈRES		207 329 949	42,22%	
					Rappel 2015⁽¹⁾		185 701 606	44,26%	

Source : FANAF 2018

[1] Chiffres et rangs 2015 revus au 31/12/2016

[2] S/P = Charges sinistres / Primes acquises

ND = non déterminé

TOTAL MARCHE FANAF 2016 | 263 106 699 | 40,25%

TOTAL MARCHE FANAF 2015⁽¹⁾ | 247 285 051 | 43,77%

Les souscriptions automobile progressent de 6,4% en 2016. Avec un chiffre d'affaires de 263 milliards FCFA contre 247 milliards FCFA en 2015, **les risques automobile comptent pour 24% dans les émissions de la sous-région.** Cette valeur est portée à 34% pour la seule branche dommages.

Pour leur part, les 50 premières entreprises connaissent une croissance supérieure à celle de l'ensemble de la branche automobile. Avec des émissions de 207 milliards FCFA, leur chiffre d'affaires progresse de 11,4% par rapport à 2015. Désormais, les

membres du top 50 représentent 78% des souscriptions automobile contre 75,1% en 2015.

L'analyse de la sinistralité laisse apparaître une amélioration de cette dernière. Le ratio sinistres à primes de la branche perd 3,5 points et s'établit désormais à 40,25%. Les entreprises du top 50, malgré une sinistralité supérieure à celle du marché enregistrent également une amélioration de leur indice : 42,22% contre 44,26% en 2015.



SURELY REINSURED
















With professionalism, speed, commitment, integrity, teamwork and advanced technologies, our team provides unparalleled general and life reinsurance services throughout Africa, the Middle East and parts of Asia via our offices in Sierra Leone, Nigeria, Ghana, Ivory Coast, Tunisia and Kenya.

WAICA Re
WAICA REINSURANCE CORPORATION PLC

Headquarters: Maritime House, Government Wharf, Wallace Johnson St., Freetown Sierra Leone
Tel: +232 (0)22 226 082 - +232 (0)22 220 154 (Sierra Leone); +234 (0)8023 237 865 (Nigeria);
+233 (0)244 684 127 (Ghana); +216 (0)97 692 802 (Tunisia); +225 (0)2022 5674 (Ivory Coast)
info@waicare.com – www.waicare.com

LE PODIUM : Les trois premières compagnies de chaque marché

Chiffres en milliers de francs CFA

 Bénin (BEN)			Primes Émises	Rang FANAF	 Burkina Faso (BFA)			Primes Émises	Rang FANAF	 Cameroun (CMR)			Primes Émises	Rang FANAF
1	L'Africaine des Assurances	1 565 941	26	Sté Nationale d'Assurances et de Réassurances	1 246 587	34	Activa Assurances	6 449 343	3					
2	Nsia Benin	1 316 353	32	Saham Assurance	1 200 271	35	Saham Assurance	2 192 853	15					
3	Allianz Benin Assurances	381 198	60	Allianz Burkina Assurances	721 646	47	Chanas Assurances	1 734 077	21					
 Centrafrique (CAF)			Primes Émises	Rang FANAF	 Congo Brazzaville (COG)			Primes Émises	Rang FANAF	 Côte d'Ivoire (CIV)			Primes Émises	Rang FANAF
1	Allianz Centrafrique Assurances	270 004	69	Nsia Congo	1 837 755	19	Saham Assurance Ci	15 732 637	1					
2	Sunu Assurances	152 885	84	Assurances Générales du Congo	1 491 062	27	Allianz Côte d'Ivoire Assurances	4 941 980	5					
3	-	-	-	Allianz Congo Assurances	1 195 938	36	Sunu Assurances Iard	2 815 740	10					
 Gabon (GAB)			Primes Émises	Rang FANAF	 Guinée Conakry (GIN)			Primes Émises	Rang FANAF	 Guinée Equatoriale (GNQ)			Primes Émises	Rang FANAF
1	Omnium Gabonais d'Assurances et de Réassurances	5 113 982	4	Nsia Assurances Guinée	1 047 319	40	Egico Sa	2 064 439	17					
2	Nsia Gabon	3 465 059	7	Saham Assurance Guinée	233 321	72	L'Africaine des Assurances	729 791	46					
3	Assurances Industrielles et Commerciales Sa	2 886 586	9	Sunu Assurances Guinée	195 484	76	-	-	-					
 Madagascar (MDG)			Primes Émises	Rang FANAF	 Mali (MLI)			Primes Émises	Rang FANAF	 Niger (NER)			Primes Émises	Rang FANAF
1	Assurances et Réassurances Omnibranches	11 960 798	2	Saham Assurance	3 301 326	8	Compagnie d'Assurances et de Réassurances du Niger	1 132 526	37					
2	-	-	-	Allianz Mali Assurances	660 862	49	Sunu Assurances Iard Niger	879 430	42					
3	-	-	-	Nouvelle Alliance d'Assurances Sa	610 168	52	La Nigérienne d'Assurance et de Reassurance	752 895	45					
 Sénégal (SEN)			Primes Émises	Rang FANAF	 Tchad (TCD)			Primes Émises	Rang FANAF	 Togo (TGO)			Primes Émises	Rang FANAF
1	Saham Assurances Sa	3 805 079	6	Star Nationale Sa	1 942 611	18	Saham Assurance	1 629 548	25					
2	Allianz Sénégal Assurances	2 689 898	11	Sté Africaine d'Assurances et de Réassurances	1 372 193	31	Allianz Togo Assurances	1 056 324	39					
3	Nsia Sénégal Assurances	2 440 438	12	-	-	-	Sunu Assurances Iard Togo	773 596	43					

Source : FANAF 2018

Compagnies aux chiffres non disponibles:

- Bicolor Sa (Burundi)
- La Loyale Assurances (Cote d'Ivoire)
- Solidarité Africaine d'Assurances (Cote d'Ivoire)
- Société Nationale d'Assurances (RD Congo)
- Compagnie Nationale d'Assurance Agricole du Sénégal (Sénégal)

Chiffres en milliers de francs CFA

Rang ⁽¹⁾		Compagnies	Catégorie	Pays	2016		2015 ⁽¹⁾		Δ PE 2016-2015
2016	2015				Primes émises	S/p ⁽²⁾	Primes émises	S/p ⁽²⁾	
1	1	SAHAM ASSURANCE CI	NV	CIV	15 732 637	19,4%	15 400 091	10,9%	2,2%
2	2	ASSURANCES ET REASSURANCES OMNIBRANCHES	NV	MDG	11 960 798	1,8%	11 724 250	17,5%	2,0%
3	3	ACTIVA ASSURANCES	NV	CMR	6 449 343	27,5%	6 136 943	58,7%	5,1%
4	5	OMNIUM GABONAIS D'ASSURANCES ET DE REASSURANCES	NV	GAB	5 113 982	58,5%	5 048 370	54,2%	1,3%
5	6	ALLIANZ COTE D'IVOIRE ASSURANCES	NV	CIV	4 941 980	35,0%	4 243 350	15,8%	16,5%
6	11	SAHAM ASSURANCES SA	NV	SEN	3 805 079	19,2%	2 727 123	15,3%	39,5%
7	12	NSIA GABON	NV	GAB	3 465 059	87,6%	2 696 844	4,3%	28,5%
8	7	SAHAM ASSURANCE	NV	MLI	3 301 326	6,5%	3 483 269	-4,1%	-5,2%
9	4	ASSURANCES INDUSTRIELLES ET COMMERCIALES SA	NV	GAB	2 886 586	23,5%	5 245 527	4,5%	-45,0%
10	16	SUNU ASSURANCES IARD	NV	CIV	2 815 740	29,7%	2 248 614	31,9%	25,2%
11	13	ALLIANZ SENEGAL ASSURANCES	NV	SEN	2 689 898	132,3%	2 692 474	15,4%	-0,1%
12	10	NSIA SENEGAL ASSURANCES	NV	SEN	2 440 438	4,3%	2 944 859	18,1%	-17,1%
13	37	AXA ASSURANCES	NV	CIV	2 307 446	54,3%	1 145 198	7,5%	101,5%
14	21	NSIA COTE D'IVOIRE	NV	CIV	2 286 514	19,1%	2 005 636	79,7%	14,0%
15	14	SAHAM ASSURANCE	NV	CMR	2 192 853	-6,3%	2 601 356	57,1%	-15,7%
16	24	AMSA ASSURANCES	NV	SEN	2 098 818	6,4%	1 620 409	-8,6%	29,5%
17	8	EGICO SA	NV	GNQ	2 064 439	11,1%	3 192 942	81,5%	-35,3%
18	9	STAR NATIONALE SA	NV	TCD	1 942 611	7,6%	2 967 536	9,3%	-34,5%
19	17	NSIA CONGO	NV	COG	1 837 755	17,2%	2 187 271	24,6%	-16,0%
20	19	AXA ASSURANCES	NV	GAB	1 825 575	34,6%	2 129 247	17,1%	-14,3%
21	18	CHANAS ASSURANCES	NV	CMR	1 734 077	73,8%	2 138 648	25,0%	-18,9%
22	25	LA PREVOYANCE ASSURANCES SA	NV	SEN	1 704 748	82,3%	1 493 438	35,4%	14,1%
23	34	SONAM ASSURANCES SA	NV	SEN	1 639 307	31,7%	1 182 082	-11,3%	38,7%
24	27	AXA ASSURANCES	NV	CMR	1 637 602	15,6%	1 476 901	42,8%	10,9%
25	15	SAHAM ASSURANCE	NV	TGO	1 629 548	46,7%	2 480 654	5,5%	-34,3%
26	44	L'AFRICAIN DES ASSURANCES	NV	BEN	1 565 941	133,5%	835 479	22,1%	87,4%
27	28	ASSURANCES GENERALES DU CONGO	NV	COG	1 491 062	71,8%	1 429 596	-133,4%	4,3%
28	22	ALLIANZ CAMEROUN ASSURANCES	NV	CMR	1 466 535	22,6%	1 796 369	31,6%	-18,4%
29	29	SAHAM ASSURANCE GABON	NV	GAB	1 385 814	129,9%	1 412 450	5,9%	-1,9%
30	40	AXA ASSURANCES SA	NV	SEN	1 383 072	9,2%	1 083 769	5,8%	27,6%
31	36	SOCIETE AFRICAINE D'ASSURANCES ET DE REASSURANCES	NV	TCD	1 372 193	26,5%	1 155 351	16,4%	18,8%
32	30	NSIA BENIN	NV	BEN	1 316 353	20,3%	1 335 345	31,7%	-1,4%
33	35	ATLANTIQUE ASSURANCES COTE D'IVOIRE (AACI)	NV	CIV	1 286 039	11,1%	1 166 683	34,5%	10,2%
34	39	SOCIETE NATIONALE D'ASSURANCES ET DE REASSURANCES	NV	BFA	1 246 587	182,4%	1 099 209	416,8%	13,4%
35	38	SAHAM ASSURANCE	NV	BFA	1 200 271	18,9%	1 119 225	133,4%	7,2%
36	32	ALLIANZ CONGO ASSURANCES	NV	COG	1 195 938	168,0%	1 265 396	47,6%	-5,5%
37	33	COMPAGNIE D'ASSURANCES ET DE REASSURANCES DU NIGER	NV	NER	1 132 526	3,1%	1 234 752	38,0%	-8,3%
38	50	ASSURANCES ET REASSURANCES DU CONGO	NV	COG	1 117 082	-0,5%	598 135	-24,6%	86,8%
39	41	ALLIANZ TOGO ASSURANCES	NV	TGO	1 056 324	34,1%	1 064 546	35,3%	-0,8%
40	104	NSIA ASSURANCES GUINEE	NV	GIN	1 047 319	180,3%	0	ND	ND
41	31	ALLIANZ INSURANCE GHANA	NV	GHA	979 262	34,5%	1 297 746	136,6%	-24,5%
42	42	SUNU ASSURANCES IARD NIGER	NV	NER	879 430	10,6%	859 618	7,8%	2,3%
43	52	SUNU ASSURANCES IARD TOGO	NV	TGO	773 596	17,8%	544 102	14,2%	42,2%
44	57	GROUPEMENT TOGOLAIS D'ASSURANCES (GTA-C2A)	NV	TGO	765 228	25,6%	474 365	20,3%	61,3%
45	46	LA NIGERIENNE D'ASSURANCE ET DE REASSURANCE	NV	NER	752 895	0,6%	736 428	1,9%	2,2%

Chiffres en milliers de francs CFA

Rang ⁽¹⁾		Compagnies	Catégorie	Pays	2016		2015 ⁽¹⁾		Δ PE 2016-2015
2016	2015				Primes émises	S/P ⁽²⁾	Primes émises	S/P ⁽²⁾	
46	66	L'AFRICAIN DES ASSURANCES	NV	GNQ	729 791	2,2%	339 588	-10,0%	114,9%
47	47	ALLIANZ BURKINA ASSURANCES	NV	BFA	721 646	-0,3%	732 254	20,3%	-1,4%
48	51	SUNU ASSURANCES SA	NV	BFA	680 950	3,1%	571 766	108,6%	19,1%
49	54	ALLIANZ MALI ASSURANCES	NV	MLI	660 862	160,7%	527 980	39,7%	25,2%
50	23	NSIA CAMEROUN	NV	CMR	632 544	-6,5%	1 627 337	5,4%	-61,1%
TOTAL DES 50 PREMIÈRES							117 343 419	33,04%	
RAPPEL 2015⁽¹⁾							119 575 554	27,01%	

Source : FANAF 2018

(1) Chiffres et rangs 2015 revus au 31/12/2016

(2) S/P = charges sinistres / primes acquises

ND = non déterminé

TOTAL MARCHE FANAF 2016	129 523 390	33,18%
TOTAL MARCHE FANAF 2015⁽¹⁾	131 402 212	26,73%

Après trois exercices consécutifs marqués par une croissance à deux chiffres, les souscriptions incendie marquent le pas en 2016. Le chiffre d'affaires de la branche recule de 1,4% au cours de l'exercice à 129 milliards contre 131 milliards en 2015. Les membres du top 50, soit 90,6% des primes incendie de la sous-région voient également leur production retomber à 117 milliards FCFA contre 119 milliards FCFA en 2015.

Outre le repli des émissions, l'exercice 2016 est également marqué par la détérioration du rapport sinistres à primes des assureurs incendie. Ce dernier perd 6,45 points sur l'ensemble de la branche (33,18%) et 6,03 points (33,04%) auprès des 50 premières entreprises.

globus-re
committed to your success

La société de réassurance au coeur du réseau Globus
SIEGE SOCIAL : AVENUE KWAME N'KRUMAH
01 BP 6648 Ouagadougou 01
Tel : +226 25 33 88 88 Fax : +226 25 30 07 60
Email : contact@globus-re.com Site web : www.globus-re.com

Vers une synergie d'action en matière de réassurance au sein du réseau Globus

LE PODIUM : Les trois premières compagnies de chaque marché

Chiffres en milliers de francs CFA

Bénin (BEN)			Burkina Faso (BFA)			Cameroun (CMR)			
		Primes Émises	Rang FANAF		Primes Émises	Rang FANAF		Primes Émises	Rang FANAF
1	Nsia Bénin	447 558	38	Sté Nationale d'Assurances et de Réassurances	1 020 998	21	Axa Assurances	6 951 524	2
2	L'Africaine des Assurances	374 526	42	Saham Assurance	743 450	24	Chanas Assurances	3 058 442	5
3	Allianz Bénin Assurances	344 656	45	Allianz Burkina Assurances	734 154	25	Zenithe Insurance Sa	2 134 845	10
Centrafrique (CAF)			Congo Brazzaville (COG)			Côte d'Ivoire (CIV)			
		Primes Émises	Rang FANAF		Primes Émises	Rang FANAF		Primes Émises	Rang FANAF
1	Allianz Centrafrique Assurances	315 868	50	Allianz Congo Assurances	1 924 606	12	Saham Assurance Ci	6 469 114	3
2	Sunu Assurances	115 029	76	Assurances Générales du Congo	1 152 441	18	Axa Assurances	3 987 700	4
3	-	-	-	Assurances et Réassurances du Congo	171 130	70	Nsia Côte d'Ivoire	2 674 970	8
Gabon (GAB)			Guinée Conakry (GIN)			Guinée Equatoriale (GNQ)			
		Primes Émises	Rang FANAF		Primes Émises	Rang FANAF		Primes Émises	Rang FANAF
1	Omnium Gabonais d'Assurances et de Réassurances	12 122 573	1	Nsia Assurances Guinée	174 766	66	Egico Sa	380 249	41
2	Saham Assurance Gabon	2 742 891	7	Sogam Sa	173 506	68	L'Africaine des Assurances	150 823	74
3	Axa Assurances	1 580 954	14	Sunu Assurances Guinée	167 098	72	-	-	-
Madagascar (MDG)			Mali (MLI)			Niger (NER)			
		Primes Émises	Rang FANAF		Primes Émises	Rang FANAF		Primes Émises	Rang FANAF
1	Assurances et Réassurances Omnibranches	2 882 094	6	Saham Assurance	1 141 325	19	Compagnie d'Assurances et de Réassurances du Niger	707 022	26
2	-	-	-	Allianz Mali Assurances	997 457	22	Sté Nigérienne d'assurances et de Réassurances	299 044	51
3	-	-	-	Assurances Lafia Sa	613 483	28	Sunu Assurances Iard Niger	190 358	64
Sénégal (SEN)			Tchad (TCD)			Togo (TGO)			
		Primes Émises	Rang FANAF		Primes Émises	Rang FANAF		Primes Émises	Rang FANAF
1	Axa Assurances Sa	2 599 903	9	Star Nationale Sa	612 415	29	Nsia Togo	644 749	27
2	La Prévoyance Assurances Sa	1 354 869	15	Sté Africaine d'Assurances et de Réassurances	98 332	79	Saham Assurance	389 990	40
3	Allianz Sénégal Assurances	1 294 539	17	-	-	-	Allianz Togo Assurances	327 827	47

Source : FANAF 2018

Compagnies aux chiffres non disponibles:

- Bicolor Sa (Burundi)
- La Loyale Assurances (Cote d'Ivoire)
- Solidarité Africaine d'Assurances (Cote d'Ivoire)
- Société Nationale d'Assurances (RD Congo)
- Compagnie Nationale d'Assurance Agricole du Sénégal (Sénégal)

Chiffres en milliers de francs CFA

Rang ⁽¹⁾		Compagnies	Catégorie	Pays	2016		2015 ⁽¹⁾		△ PE 2016-2015
2016	2015				Primes émises	S/P ⁽²⁾	Primes émises	S/P ⁽²⁾	
1	1	OMNIUM GABONAIS D'ASSURANCES ET DE REASSURANCES	NV	GAB	12 122 573	3,4%	14 614 973	2,2%	-17,1%
2	2	AXA ASSURANCES	NV	CMR	6 951 524	14,4%	6 692 670	18,4%	3,9%
3	4	SAHAM ASSURANCE CI	NV	CIV	6 469 114	6,2%	5 613 511	-1,2%	15,2%
4	6	AXA ASSURANCES	NV	CIV	3 987 700	18,4%	3 923 975	25,0%	1,6%
5	3	CHANAS ASSURANCES	NV	CMR	3 058 442	-6,3%	6 204 365	-6,3%	-50,7%
6	10	ASSURANCES ET REASSURANCES OMNIBRANCHES	NV	MDG	2 882 094	24,3%	2 242 363	19,5%	28,5%
7	5	SAHAM ASSURANCE GABON	NV	GAB	2 742 891	11,5%	5 245 758	16,7%	-47,7%
8	7	NSIA COTE D'IVOIRE	NV	CIV	2 674 970	45,9%	3 890 006	96,9%	-31,2%
9	8	AXA ASSURANCES SA	NV	SEN	2 599 903	82,9%	3 452 940	117,2%	-24,7%
10	14	ZENITHE INSURANCE SA	NV	CMR	2 134 845	0,1%	1 491 896	-0,3%	43,1%
11	9	ALLIANZ COTE D'IVOIRE ASSURANCES	NV	CIV	1 981 264	18,4%	2 529 024	62,4%	-21,7%
12	13	ALLIANZ CONGO ASSURANCES	NV	COG	1 924 606	0,4%	1 806 294	9,7%	6,5%
13	15	ACTIVA ASSURANCES	NV	CMR	1 853 877	46,0%	1 405 746	8,2%	31,9%
14	11	AXA ASSURANCES	NV	GAB	1 580 954	7,0%	2 154 389	9,9%	-26,6%
15	20	LA PREVOYANCE ASSURANCES SA	NV	SEN	1 354 869	43,6%	1 162 303	50,6%	16,6%
16	12	ALLIANZ CAMEROUN ASSURANCES	NV	CMR	1 340 398	36,3%	2 146 991	36,2%	-37,6%
17	16	ALLIANZ SENEGAL ASSURANCES	NV	SEN	1 294 539	20,1%	1 266 025	31,9%	2,3%
18	17	ASSURANCES GENERALES DU CONGO	NV	COG	1 152 441	0,4%	1 264 525	29,0%	-8,9%
19	24	SAHAM ASSURANCE	NV	MLI	1 141 325	9,9%	848 045	-84,3%	34,6%
20	21	SAAR ASSURANCES	NV	CMR	1 139 921	1,7%	1 066 822	87,8%	6,9%
21	22	SOCIETE NATIONALE D'ASSURANCES ET DE REASSURANCES	NV	BFA	1 020 998	12,1%	934 987	21,8%	9,2%
22	36	ALLIANZ MALI ASSURANCES	NV	MLI	997 457	18,0%	575 350	23,5%	73,4%
23	28	SONAM ASSURANCES SA	NV	SEN	867 316	72,4%	710 462	6,6%	22,1%
24	32	SAHAM ASSURANCE	NV	BFA	743 450	17,0%	623 784	23,4%	19,2%
25	31	ALLIANZ BURKINA ASSURANCES	NV	BFA	734 154	4,0%	648 872	-6,7%	13,1%
26	30	COMPAGNIE D'ASSURANCES ET DE REASSURANCES DU NIGER	NV	NER	707 022	48,4%	674 070	57,8%	4,9%
27	23	NSIA TOGO	NV	TGO	644 749	14,1%	928 419	-0,4%	-30,6%
28	33	ASSURANCES LAFIA SA	NV	MLI	613 483	16,5%	623 591	43,1%	-1,6%
29	27	STAR NATIONALE SA	NV	TCD	612 415	-42,1%	778 011	0,4%	-21,3%
30	29	SAHAM ASSURANCE	NV	CMR	598 527	-44,4%	698 618	23,1%	-14,3%
31	25	NSIA SENEGAL ASSURANCES	NV	SEN	540 369	23,0%	833 471	55,5%	-35,2%
32	45	SUNU ASSURANCES IARD	NV	CIV	525 747	-5,6%	343 231	32,2%	53,2%
33	19	CNART ASSURANCES SA	NV	SEN	518 864	8,1%	1 206 928	6,8%	-57,0%
34	37	COMPAGNIE PROFESSIONNELLE D'ASSURANCE (CPA)	NV	CMR	510 079	-1,5%	556 014	0,4%	-8,3%
35	34	NSIA GABON	NV	GAB	497 089	18,3%	618 669	-15,5%	-19,7%
36	26	ASSURANCES INDUSTRIELLES ET COMMERCIALES SA	NV	GAB	468 764	16,1%	791 268	33,4%	-40,8%
37	72	LES ASSURANCES BLEUES CNAR	NV	MLI	451 946	4,0%	139 695	18,9%	223,5%
38	46	NSIA BENIN	NV	BEN	447 558	0,9%	341 428	2,4%	31,1%
39	49	ATLANTIQUE ASSURANCES COTE D'IVOIRE (AACI)	NV	CIV	421 757	26,8%	302 493	32,2%	39,4%
40	59	SAHAM ASSURANCE	NV	TGO	389 990	10,4%	253 916	4,8%	53,6%
41	65	EGICO SA	NV	GNQ	380 249	0,0%	198 492	0,0%	91,6%
42	57	L'AFRICAIN DES ASSURANCES	NV	BEN	374 526	-17,9%	255 052	137,9%	46,8%
43	41	SALAMA ASSURANCES	NV	SEN	374 069	2,6%	401 778	4,9%	-6,9%
44	51	GENERATION NOUVELLE D'ASSURANCES	NV	CIV	351 141	24,1%	292 744	3,4%	19,9%
45	60	ALLIANZ BENIN ASSURANCES	NV	BEN	344 656	41,2%	230 682	14,1%	49,4%

Chiffres en milliers de francs CFA

Rang ⁽¹⁾		Compagnies	Catégorie	Pays	2016		2015 ⁽¹⁾		Δ PE 2016-2015
2016	2015				Primes émises	S/P ⁽²⁾	Primes émises	S/P ⁽²⁾	
46	35	NSIA CAMEROUN	NV	CMR	332 469	63,0%	612 502	9,6%	-45,7%
47	52	ALLIANZ TOGO ASSURANCES	NV	TGO	327 827	8,1%	289 468	9,6%	13,3%
48	55	SUNU ASSURANCES IARD TOGO	NV	TGO	324 837	16,8%	269 223	7,6%	20,7%
49	43	SOCIETE IVOIRIENNE D'ASSURANCES MUTUELLES	NV	CIV	322 177	95,7%	393 998	13,8%	-18,2%
50	64	ALLIANZ CENTRAFRIQUE ASSURANCES	NV	CAF	315 868	57,5%	202 607	15,6%	55,9%
					TOTAL DES 50 PREMIÈRES		76 147 803	15,78%	
					RAPPEL 2015⁽¹⁾		87 004 263	20,46%	

(1) Chiffres et rangs 2015 revus au 31/12/2016

(2) S/P = charges sinistres / primes acquises

ND = non déterminé

Source : FANAF 2018

TOTAL MARCHE FANAF 2016	82 858 637	15,83%
TOTAL MARCHE FANAF 2015⁽¹⁾	93 541 034	20,60%

La croissance observée dans la branche transport en 2015 semble être retombée. **En 2016, le chiffre d'affaires transport des sociétés étudiées recule de 11,4% par rapport à 2015** et ne s'élève plus qu'à 83 milliards FCFA.

Cette baisse des souscriptions s'observe de manière plus importante chez les 50 premières entreprises de la branche. Ces dernières enregistrent un repli de 11,9% de leurs émissions à 76 milliards FCFA. Désormais, les membres du top 50 ne comptent plus que pour 91,9% dans la production transport contre 93% en 2015.

Dans cette configuration marquée par un recul de l'aliment prime, **les assureurs connaissent néanmoins une amélioration de leur sinistralité.** Les sommes à la charge des sociétés ne représentent plus que 15,83% des primes acquises de la branche (contre 20,6% en 2015). Ce rapport est de 15,78% chez les entreprises du top 50 (contre 20,46% en 2015).



- Souscription toutes branches
- Rétrocessions et échanges avec les partenaires d'Afrique, Asie et du Moyen-Orient
- Assistance technique aux cédantes



CICA-RE

07 BP 12410
Lomé-Nyékouakpoè-TOGO
Téléphone +228 22 23 62 62
E-mail : cica-re@cica-re.com

GCR Zone CIMA AA
International BB+

BUREAU REGIONAL AFRIQUE CENTRALE

BP : 1176 Douala Bonanjo – CAMEROUN
Tél : +237 233 42 34 37
E-mail : cicaredouala@cica-re.com

BUREAU REGIONAL AFRIQUE DE L'OUEST

08 BP 1400 Abidjan 08 – COTE D'IVOIRE
Tél : +225 22 48 27 30
E-mail : cicareabidjan@cica-re.com

BUREAU DE LIAISON NAIROBI

BP : 45412-00100 Nairobi-KENYA
Tél : +254 718 59 1997
E-mail : cicarenairobi@cica-re.com

SUCCESSALE DE TUNIS

Avenue de la bourse, Les belges du lac 2,
1053, Tunis, Tunisie
Tél : +216 70 316 429
E-mail : ahachani@cica-re.com



SOCIÉTÉ AU CAPITAL DE 30 000 000 000 DE F CFA

UN RÉASSUREUR QUI RASSURE

LE PODIUM : Les trois premières compagnies de chaque marché

Chiffres en milliers de francs CFA

Bénin (BEN)			Burkina Faso (BFA)			Cameroun (CMR)			
	Primes Émises	Rang FANAF		Primes Émises	Rang FANAF		Primes Émises	Rang FANAF	
1	L'Africaine des Assurances	334 825	29	Sté Nationale d'Assurances et de Réassurances	336 400	27	Activa Assurances	1 307 917	4
2	Nsia Bénin	254 626	38	Allianz Burkina Assurances	315 521	30	Saham Assurance	498 788	17
3	La Générale des Assurances	215 544	46	Saham Assurance	277 852	35	Allianz Cameroun Assurances	430 426	19
Centrafrique (CAF)			Congo Brazzaville (COG)			Côte d'Ivoire (CIV)			
	Primes Émises	Rang FANAF		Primes Émises	Rang FANAF		Primes Émises	Rang FANAF	
1	Allianz Centrafrique Assurances	41 759	85	Assurances et Réassurances du Congo	21 156 024	1	Saham Assurance Ci	1 761 211	3
2	Sunu Assurances	24 820	95	Assurances Générales du Congo	759 339	10	Nsia Côte d'Ivoire	1 034 398	8
3	-	-	-	Allianz Congo Assurances	349 925	25	Sunu Assurances Iard	975 181	9
Gabon (GAB)			Guinée Conakry (GIN)			Guinée Equatoriale (GNQ)			
	Primes Émises	Rang FANAF		Primes Émises	Rang FANAF		Primes Émises	Rang FANAF	
1	Saham Assurance Gabon	2 097 023	2	Nsia Assurances Guinée	219 825	43	Egico Sa	452 785	18
2	Nsia Gabon	1 051 995	7	Saham Assurance Guinée	66 345	75	L'Africaine des Assurances	298 368	33
3	Axa Assurances	700 884	13	Sunu Assurances Guinée	23 767	96	-	-	-
Madagascar (MDG)			Mali (MLI)			Niger (NER)			
	Primes Émises	Rang FANAF		Primes Émises	Rang FANAF		Primes Émises	Rang FANAF	
1	Assurances et Réassurances Omnibranches	1 192 515	5	Saham Assurance	372 743	23	Compagnie d'Assurances et de Réassurances du Niger	137 358	54
2	-	-	-	Assurances Lafia Sa	186 903	48	La Nigérienne d'Assurance et de Réassurance	134 291	57
3	-	-	-	Allianz Mali Assurances	164 069	53	Sunu Assurances Iard Niger	128 241	59
Sénégal (SEN)			Tchad (TCD)			Togo (TGO)			
	Primes Émises	Rang FANAF		Primes Émises	Rang FANAF		Primes Émises	Rang FANAF	
1	Sonam Assurances Sa	737 770	11	Sté Africaine d'Assurances et de Réassurances	1 053 879	6	Nsia Togo	236 246	41
2	Saham Assurances Sa	713 427	12	Star Nationale Sa	227 683	42	Saham Assurance	182 959	49
3	Amsa Assurances	519 145	15	-	-	-	Allianz Togo Assurances	104 882	64

Source : FANAF 2018

Compagnies aux chiffres non disponibles:

- Bicolor Sa (Burundi)
- La Loyale Assurances (Cote d'Ivoire)
- Solidarité Africaine d'Assurances (Cote d'Ivoire)
- Société Nationale d'Assurances (RD Congo)
- Compagnie Nationale d'Assurance Agricole du Sénégal (Sénégal)

BRANCHE : RESPONSABILITÉ CIVILE GÉNÉRALE

Chiffres en milliers de francs CFA

Rang ⁽¹⁾		Compagnies	Pays	2016		2015 ⁽¹⁾		Δ PE 2016-2015
2016	2015			Primes émises	S/P ⁽²⁾	Primes émises	S/P ⁽²⁾	
1	6	ASSURANCES ET REASSURANCES DU CONGO	COG	21 156 024	-1,2%	895 337	29,8%	2262,9%
2	1	SAHAM ASSURANCE GABON	GAB	2 097 023	-5,2%	3 245 590	10,2%	-35,4%
3	2	SAHAM ASSURANCE CI	CIV	1 761 211	44,1%	1 305 587	86,8%	34,9%
4	5	ACTIVA ASSURANCES	CMR	1 307 917	113,0%	899 779	32,3%	45,4%
5	3	ASSURANCES ET REASSURANCES OMNIBRANCHES	MDG	1 192 515	39,3%	1 188 677	-33,1%	0,3%
6	14	SOCIETE AFRICAINE D'ASSURANCES ET DE REASSURANCES	TCD	1 053 879	17,5%	638 461	3,1%	65,1%
7	4	NSIA GABON	GAB	1 051 995	31,8%	1 023 072	26,8%	2,8%
8	7	NSIA COTE D'IVOIRE	CIV	1 034 398	-6,4%	862 928	212,2%	19,9%
9	13	SUNU ASSURANCES IARD	CIV	975 181	76,0%	673 629	13,4%	44,8%
10	8	ASSURANCES GENERALES DU CONGO	COG	759 339	27,2%	769 715	44,4%	-1,3%
11	11	SONAM ASSURANCES SA	SEN	737 770	27,2%	714 224	60,4%	3,3%
12	45	SAHAM ASSURANCES SA	SEN	713 427	33,8%	199 684	1,8%	257,3%
13	9	AXA ASSURANCES	GAB	700 884	27,6%	746 101	-44,7%	-6,1%
14	12	ALLIANZ COTE D'IVOIRE ASSURANCES	CIV	658 069	-270,2%	712 208	327,5%	-7,6%
15	15	AMSA ASSURANCES	SEN	519 145	-24,2%	635 330	23,7%	-18,3%
16	22	ALLIANZ SENEGAL ASSURANCES	SEN	505 798	27,3%	439 649	40,4%	15,0%
17	26	SAHAM ASSURANCE	CMR	498 788	-22,2%	387 477	53,1%	28,7%
18	29	EGICO SA	GNQ	452 785	2,2%	348 252	0,6%	30,0%
19	17	ALLIANZ CAMEROUN ASSURANCES	CMR	430 426	71,9%	481 136	35,8%	-10,5%
20	19	ALLIANZ INSURANCE GHANA	GHA	387 834	0,6%	452 955	0,4%	-14,4%
21	16	NSIA SENEGAL ASSURANCES	SEN	382 152	-18,4%	509 727	85,7%	-25,0%
22	25	OMNIUM GABONAIS D'ASSURANCES ET DE REASSURANCES	GAB	373 425	-46,7%	405 288	-40,8%	-7,9%
23	23	SAHAM ASSURANCE	MLI	372 743	-21,8%	426 402	20,3%	-12,6%
24	10	ASSURANCES INDUSTRIELLES ET COMMERCIALES SA	GAB	353 746	-203,7%	736 626	107,9%	-52,0%
25	30	ALLIANZ CONGO ASSURANCES	COG	349 925	-19,2%	323 095	75,8%	8,3%
26	28	SAAR ASSURANCES	CMR	344 973	-10,5%	357 570	7,4%	-3,5%
27	32	SOCIETE NATIONALE D'ASSURANCES ET DE REASSURANCES	BFA	336 400	0,0%	312 621	38,3%	7,6%
28	37	AXA ASSURANCES	CIV	335 630	61,9%	283 086	-24,3%	18,6%
29	35	L'AFRICAIN DES ASSURANCES	BEN	334 825	7,5%	289 521	23,9%	15,6%
30	51	ALLIANZ BURKINA ASSURANCES	BFA	315 521	-17,3%	158 105	42,3%	99,6%
31	36	ATLANTIQUE ASSURANCES COTE D'IVOIRE (AACI)	CIV	309 127	-3,4%	285 975	91,3%	8,1%
32	27	AXA ASSURANCES SA	SEN	307 952	-125,3%	370 992	-50,3%	-17,0%
33	41	L'AFRICAIN DES ASSURANCES	GNQ	298 368	-0,4%	245 247	-7,5%	21,7%
34	20	CHANAS ASSURANCES	CMR	285 264	-15,1%	449 043	240,2%	-36,5%
35	49	SAHAM ASSURANCE	BFA	277 852	6,6%	180 795	2,9%	53,7%
36	47	SOCIETE IVOIRIENNE D'ASSURANCES MUTUELLES	CIV	261 474	14,5%	188 822	8,3%	38,5%
37	34	LA PREVOYANCE ASSURANCES SA	SEN	255 324	40,4%	296 937	45,8%	-14,0%
38	43	NSIA BENIN	BEN	254 626	-56,1%	242 574	62,2%	5,0%
39	33	AXA ASSURANCES	CMR	250 753	-25,1%	312 340	-29,7%	-19,7%
40	67	SUNU ASSURANCES SA	BFA	241 634	2,9%	81 068	-5,4%	198,1%
41	24	NSIA TOGO	TGO	236 246	-26,4%	418 913	-14,9%	-43,6%
42	21	STAR NATIONALE SA	TCD	227 683	-1,7%	439 956	2,9%	-48,2%
43	104	NSIA ASSURANCES GUINEE	GIN	219 825	-2,6%	0	ND	ND
44	42	ASKIA ASSURANCES SA	SEN	218 022	3,1%	243 790	8,6%	-10,6%
45	39	GARANTIE MUTUELLE DES CADRES (GMC)	CMR	216 602	15,1%	261 666	17,5%	-17,2%

BRANCHE : RESPONSABILITÉ CIVILE GÉNÉRALE

Chiffres en milliers de francs CFA

Rang ⁽¹⁾		Compagnies	Pays	2016		2015 ⁽¹⁾		△ PE 2016-2015
2016	2015			Primes émises	S/P ⁽²⁾	Primes émises	S/P ⁽²⁾	
46	46	LA GENERALE DES ASSURANCES	BEN	215 544	83,6%	190 628	45,0%	13,1%
47	40	NSIA CAMEROUN	CMR	204 501	-52,3%	258 180	49,3%	-20,8%
48	31	ASSURANCES LAFIA SA	MLI	186 903	137,9%	315 429	52,9%	-40,7%
49	50	SAHAM ASSURANCE	TGO	182 959	59,5%	180 730	11,2%	1,2%
50	53	CNART ASSURANCES SA	SEN	178 628	127,5%	133 500	86,1%	33,8%

(1) Chiffres et rangs 2015 revus au 31/12/2016

(2) S/P = charges sinistres / Primes acquises

ND = non déterminé

TOTAL DES 50 PREMIÈRES	46 323 035	3,83%
RAPPEL 2015⁽¹⁾	26 293 118	40,86%

TOTAL MARCHÉ FANAF 2016	50 007 277	5,50%
TOTAL MARCHÉ FANAF 2015⁽¹⁾	29 593 646	38,29%

Pour la deuxième année consécutive, le marché responsabilité civile connaît une croissance à deux chiffres. Le chiffre d'affaires des sociétés de la sous-région progresse de 68,9% à 50 milliards FCFA notamment en raison de la forte progression enregistrée par ASSURANCES ET REASSURANCES DU CONGO (CONGO BRAZZAVILLE) dans cette branche (+2262,9%).

Désormais, les entreprises du top 50, fortes d'une croissance de 76,1% représentent 92,6% du marché de l'assurance responsabilité civile contre 88,8% en 2015.

Enfin, notons qu'en 2016, le marché responsabilité civile est très faiblement sinistré. La charge sinistres ne représente que 5,5% des primes acquises contre 38,29% en 2015. La baisse généralisée s'observe également au sein des entreprises du top 50. Leur rapport sinistres à primes s'élève à 3,83% contre 40,86% en 2015.

Source : FANAF 2018

LE PODIUM : Les trois premières compagnies de chaque marché

Chiffres en milliers de francs CFA

Bénin (BEN)				Burkina Faso (BFA)				Cameroun (CMR)			
		Primes Émises	Rang FANAF			Primes Émises	Rang FANAF			Primes Émises	Rang FANAF
1	L'Africaine des Assurances	4 598 399	7	Sté Nationale d'Assurances et de Réassurances	2 490 071	29	Axa Assurances	5 662 482	3		
2	Nsia Bénin	3 920 316	11	Union des Assurances du Burkina lardt	2 310 262	32	Saar Assurances	5 411 322	4		
3	Allianz Bénin Assurances	394 786	76	Saham Assurance	1 831 080	36	Activa Assurances	4 394 578	9		
Centrafrique (CAF)				Congo Brazzaville (COG)				Côte d'Ivoire (CIV)			
		Primes Émises	Rang FANAF			Primes Émises	Rang FANAF			Primes Émises	Rang FANAF
1	Sunu Assurances	942 850	57	Nsia Congo	2 748 607	28	Saham Assurance Ci	14 128 936	1		
2	Allianz Centrafrique Assurances	77 902	97	Assurances Générales du Congo	1 506 245	43	Sunu Assurances lard	7 079 275	2		
3	-	-	-	Allianz Congo Assurances	1 218 373	49	Allianz Côte d'Ivoire Assurances	5 292 370	5		
Gabon (GAB)				Guinée Conakry (GIN)				Guinée Equatoriale (GNQ)			
		Primes Émises	Rang FANAF			Primes Émises	Rang FANAF			Primes Émises	Rang FANAF
1	Axa Assurances	4 766 103	6	Nsia Assurances Guinée	1 380 733	45	Egico Sa	1 679 185	39		
2	Omnium Gabonais d'Assurances et de Réassurances	4 520 796	8	Sunu Assurances Guinée	226 574	85	L'Africaine des Assurances	948 445	55		
3	Assurances Industrielles et Commerciales SA	3 895 498	12	Saham Assurance Guinée	158 684	89	-	-	-		
Madagascar (MDG)				Mali (MLI)				Niger (NER)			
		Primes Émises	Rang FANAF			Primes Émises	Rang FANAF			Primes Émises	Rang FANAF
1	Assurances et Réassurances Omnibranches	3 187 389	23	Saham Assurance	2 116 511	33	La Nigérienne d'Assurance et de Réassurance	2 006 742	35		
2	-	-	-	Nouvelle Alliance d'Assurances Sa	1 019 050	54	Compagnie d'Assurances et de Réassurances du Niger	1 036 302	52		
3	-	-	-	Assurances Lafia Sa	542 858	68	Sunu Assurances lard Niger	923 215	58		
Sénégal (SEN)				Tchad (TCD)				Togo (TGO)			
		Primes Émises	Rang FANAF			Primes Émises	Rang FANAF			Primes Émises	Rang FANAF
1	Nsia Sénégal Assurances	3 877 680	13	Sté Africaine d'Assurances et de Réassurances	1 643 322	41	Nsia Togo	3 695 223	15		
2	Sonam Mutuelle	3 851 069	14	Star Nationale Sa	497 574	69	Saham Assurance	2 798 133	27		
3	Axa Assurances SA	3 652 814	16	-	-	-	Sunu Assurances lard Togo	2 382 226	31		

Source : FANAF 2018

Compagnies aux chiffres non disponibles:

- Bicolor Sa (Burundi)
- La Loyale Assurances (Cote d'Ivoire)
- Solidarité Africaine d'Assurances (Cote d'Ivoire)
- Société Nationale d'Assurances (RD Congo)
- Compagnie Nationale d'Assurance Agricole du Sénégal (Sénégal)

BRANCHE : ACCIDENTS CORPORELS ET MALADIE

Chiffres en milliers de francs CFA

Rang ⁽¹⁾		Compagnies	Pays	2016		2015 ⁽¹⁾		Δ PE 2016-2015
2016	2015			Primes émises	S/P ⁽²⁾	Primes émises	S/P ⁽²⁾	
1	1	SAHAM ASSURANCE CI	CIV	14 128 936	63,1%	11 571 051	71,8%	22,1%
2	6	SUNU ASSURANCES IARD	CIV	7 079 275	72,8%	4 885 272	61,6%	44,9%
3	2	AXA ASSURANCES	CMR	5 662 482	65,5%	6 045 393	51,4%	-6,3%
4	13	SAAR ASSURANCES	CMR	5 411 322	67,3%	3 924 919	78,7%	37,9%
5	3	ALLIANZ COTE D'IVOIRE ASSURANCES	CIV	5 292 370	84,7%	5 526 884	88,9%	-4,2%
6	8	AXA ASSURANCES	GAB	4 766 103	81,4%	4 740 465	64,6%	0,5%
7	5	L'AFRICAIN DES ASSURANCES	BEN	4 598 399	78,3%	5 173 559	69,2%	-11,1%
8	11	OMNIUM GABONAIS D'ASSURANCES ET DE REASSURANCES	GAB	4 520 796	52,6%	4 192 955	81,5%	7,8%
9	10	ACTIVA ASSURANCES	CMR	4 394 578	76,4%	4 323 415	72,5%	1,6%
10	4	NSIA COTE D'IVOIRE	CIV	4 162 072	48,3%	5 247 817	72,8%	-20,7%
11	12	NSIA BENIN	BEN	3 920 316	68,2%	4 182 722	57,2%	-6,3%
12	14	ASSURANCES INDUSTRIELLES ET COMMERCIALES SA	GAB	3 895 498	74,0%	3 909 567	67,8%	-0,4%
13	17	NSIA SENEGAL ASSURANCES	SEN	3 877 680	66,2%	3 682 223	58,4%	5,3%
14	20	SONAM MUTUELLE	SEN	3 851 069	65,2%	3 009 851	83,2%	27,9%
15	18	NSIA TOGO	TGO	3 695 223	62,2%	3 191 234	76,6%	15,8%
16	19	AXA ASSURANCES SA	SEN	3 652 814	82,8%	3 111 766	70,7%	17,4%
17	16	AXA ASSURANCES	CIV	3 556 634	60,0%	3 835 146	60,5%	-7,3%
18	23	ATLANTIQUE ASSURANCES COTE D'IVOIRE (AACI)	CIV	3 426 718	64,4%	2 863 429	78,2%	19,7%
19	22	CHANAS ASSURANCES	CMR	3 401 014	71,7%	2 950 139	115,3%	15,3%
20	28	ALLIANZ SENEGAL ASSURANCES	SEN	3 357 391	64,1%	2 499 708	64,2%	34,3%
21	7	NSIA GABON	GAB	3 306 310	72,6%	4 811 121	76,8%	-31,3%
22	26	ALLIANZ CAMEROUN ASSURANCES	CMR	3 299 112	74,6%	2 629 478	66,5%	25,5%
23	25	ASSURANCES ET REASSURANCES OMNIBRANCHES	MDG	3 187 389	72,1%	2 646 079	62,7%	20,5%
24	31	NSIA CAMEROUN	CMR	3 072 687	52,8%	2 324 193	77,2%	32,2%
25	21	SOCIETE IVOIRIENNE D'ASSURANCES MUTUELLES	CIV	3 006 505	99,2%	3 005 539	80,5%	0,0%
26	27	SAHAM ASSURANCES SA	SEN	2 804 132	75,4%	2 575 714	67,8%	8,9%
27	29	SAHAM ASSURANCE	TGO	2 798 133	70,6%	2 488 591	60,0%	12,4%
28	15	NSIA CONGO	COG	2 748 607	61,1%	3 885 295	47,1%	-29,3%
29	41	SOCIETE NATIONALE D'ASSURANCES ET DE REASSURANCES	BFA	2 490 071	48,8%	1 497 309	51,1%	66,3%
30	9	SAHAM ASSURANCE GABON	GAB	2 483 578	81,6%	4 390 017	71,4%	-43,4%
31	33	SUNU ASSURANCES IARD TOGO	TGO	2 382 226	67,6%	2 124 150	66,2%	12,1%
32	38	UNION DES ASSURANCES DU BURKINA IARDT	BFA	2 310 262	74,7%	1 550 124	66,8%	49,0%
33	35	SAHAM ASSURANCE	MLI	2 116 511	63,7%	1 894 473	60,2%	11,7%
34	44	CNART ASSURANCES SA	SEN	2 067 488	79,1%	1 401 351	74,2%	47,5%
35	32	LA NIGERIENNE D'ASSURANCE ET DE REASSURANCE	NER	2 006 742	81,0%	2 244 734	59,3%	-10,6%
36	37	SAHAM ASSURANCE	BFA	1 831 080	64,5%	1 603 264	70,1%	14,2%
37	48	LA PREVOYANCE ASSURANCES SA	SEN	1 795 572	76,4%	1 137 948	89,2%	57,8%
38	42	RADIANT INSURANCE COMPANY LTD	RWA	1 744 399	87,6%	1 484 714	113,7%	17,5%
39	30	EGICO SA	GNQ	1 679 185	11,0%	2 469 404	25,8%	-32,0%
40	43	SUNU ASSURANCES SA	BFA	1 654 858	66,3%	1 466 700	82,3%	12,8%
41	36	SOCIETE AFRICAINE D'ASSURANCES ET DE REASSURANCES	TCD	1 643 322	91,2%	1 861 197	61,6%	-11,7%
42	40	GARANTIE MUTUELLE DES CADRES (GMC)	CMR	1 565 239	71,6%	1 500 559	67,5%	4,3%
43	39	ASSURANCES GENERALES DU CONGO	COG	1 506 245	70,1%	1 512 105	6,0%	-0,4%
44	45	SAHAM ASSURANCE	CMR	1 424 964	65,6%	1 386 428	61,8%	2,8%
45	105	NSIA ASSURANCES GUINEE	GIN	1 380 733	44,0%	0	ND	ND

Chiffres en milliers de francs CFA

Rang ⁽¹⁾		Compagnies	Pays	2016		2015 ⁽¹⁾		△ PE 2016-2015
2016	2015			Primes émises	S/P ⁽²⁾	Primes émises	S/P ⁽²⁾	
46	47	GROUPEMENT TOGOLAIS D'ASSURANCES (GTA-C2A)	TGO	1 350 553	71,1%	1 336 362	51,0%	1,1%
47	49	AMSA ASSURANCES	CIV	1 338 855	54,3%	1 135 513	52,4%	17,9%
48	101	ASSURANCES DU GABON SA	GAB	1 282 241	73,3%	233	4,7%	550218,0%
49	61	ALLIANZ CONGO ASSURANCES	COG	1 218 373	86,8%	587 308	29,6%	107,5%
50	46	GENERALE DES ASSURANCES	BFA	1 202 221	64,6%	1 355 365	61,4%	-11,3%
TOTAL DES 50 PREMIÈRES				159 348 283	69,11%			
RAPPEL 2015⁽¹⁾				152 445 984	68,77%			

Source : FANAF 2018

(1) Chiffres et rangs 2015 revus au 31/12/2016

(2) S/P = Charges sinistres / Primes acquises

ND = non déterminé

TOTAL MARCHE FANAF 2016	182 886 758	69,18%
TOTAL MARCHE FANAF 2015⁽¹⁾	170 505 940	67,26%

Les sociétés étudiées enregistrent une progression de 7,3% de leurs souscriptions maladie. Le chiffre d'affaires de la branche passe de 170 milliards FCFA en 2015 à 183 milliards FCFA à fin 2016.

Les entreprises du top 50 connaissent, quant à elles, une croissance moins prononcée. Leur chiffre d'affaires progresse de 4,5%, pour s'élever à 159 milliards FCFA au terme de l'exercice. Désormais, le poids du top 50 dans les émissions de la branche

maladie recule 2,3 points. En 2016, les 50 premières entreprises représentent 87,1% du marché maladie contre 89,4% en 2015.

L'analyse de la sinistralité permet de mettre en évidence l'aggravation du rapport sinistres à primes. Ce dernier perd 1,92 points sur l'ensemble de la branche et s'élève désormais à 69,18%. Cette tendance s'observe également chez les entreprises du top 50 qui voient leur indice passer de 68,77% à 69,11%.

LE PODIUM : Les trois premières compagnies de chaque marché

Chiffres en milliers de francs CFA

Bénin (BEN)			Burkina Faso (BFA)			Cameroun (CMR)			
	Primes Émises	Rang FANAF		Primes Émises	Rang FANAF		Primes Émises	Rang FANAF	
1	L'Africaine des Assurances	1 066 996	18	Sté Nationale d'Assurances et de Réassurances	3 065 823	2	Saar Assurances	2 018 798	4
2	Allianz Benin Assurances	234 623	39	Saham Assurance	504 250	27	Zenithe Insurance SA	1 967 364	5
3	La Générale des Assurances	78 704	54	Générale des Assurances	254 279	38	Chanas Assurances	1 254 880	13
Centrafrique (CAF)			Congo Brazzaville (COG)			Côte d'Ivoire (CIV)			
	Primes Émises	Rang FANAF		Primes Émises	Rang FANAF		Primes Émises	Rang FANAF	
1	Allianz Centrafrique Assurances	50 760	61	Assurances et Réassurances du Congo	3 241 852	1	Nsia Côte d'Ivoire	1 862 164	6
2	Sunu Assurances	0	83	Assurances Générales du Congo	845 727	21	Allianz Côte d'Ivoire Assurances	1 701 840	7
3	-	-	-	Allianz Congo Assurances	173 128	46	Saham Assurance CI	1 371 355	11
Gabon (GAB)			Guinée Conakry (GIN)			Guinée Équatoriale (GNQ)			
	Primes Émises	Rang FANAF		Primes Émises	Rang FANAF		Primes Émises	Rang FANAF	
1	Assurances Industrielles et Commerciales SA	1 600 199	9	Saham Assurance Guinée	144 387	47	L'Africaine des Assurances	1 631 213	8
2	Saham Assurance Gabon	384 632	32	Sunu Assurances Guinée	117 855	48	Egico SA	0	94
3	Omnium Gabonais d'Assurances et de Réassurances	211 329	42	Sogam SA	31 383	67	-	-	-
Madagascar (MDG)			Mali (MLI)			Niger (NER)			
	Primes Émises	Rang FANAF		Primes Émises	Rang FANAF		Primes Émises	Rang FANAF	
1	Assurances et Réassurances Omnibranches	56 794	59	Saham Assurance	1 176 893	15	Sté Nigérienne d'Assurances et de Réassurances	275 134	37
2	-	-	-	Assurances Lafia SA	544 828	26	Compagnie d'Assurances et de Réassurances du Niger	181 224	44
3	-	-	-	Allianz Mali Assurances	335 732	33	Mutual Benefits Assurances Niger Sa	8 029	72
Sénégal (SEN)			Tchad (TCD)			Togo (TGO)			
	Primes Émises	Rang FANAF		Primes Émises	Rang FANAF		Primes Émises	Rang FANAF	
1	Askia Assurances SA	2 740 281	3	Star Nationale SA	816 669	22	Nsia Togo	457 898	30
2	Sonac SA	1 518 636	10	Sté Africaine d'Assurances et de Réassurances	0	104	Saham Assurance	326 955	34
3	Sonam Assurances SA	1 353 455	12	-	-	-	Groupement Togolais d'assurances (Gta-C2a)	80 801	53

Source : FANAF 2018

Compagnies aux chiffres non disponibles:

- Bicolor Sa (Burundi)
- La Loyale Assurances (Cote d'Ivoire)
- Solidarité Africaine d'Assurances (Cote d'Ivoire)
- Société Nationale d'Assurances (RD Congo)
- Compagnie Nationale d'Assurance Agricole du Sénégal (Sénégal)

Chiffres en milliers de francs CFA

Rang ⁽¹⁾		Compagnies	Pays	2016		2015 ⁽¹⁾		Δ PE 2016-2015
2016	2015			Primes émises	S/P ⁽²⁾	Primes émises	S/P ⁽²⁾	
1	1	ASSURANCES ET REASSURANCES DU CONGO	COG	3 241 852	0,2%	50 729 622	0,2%	-93,6%
2	3	SOCIETE NATIONALE D'ASSURANCES ET DE REASSURANCES	BFA	3 065 823	6,3%	2 432 909	28,6%	26,0%
3	12	ASKIA ASSURANCES SA	SEN	2 740 281	18,3%	1 059 068	12,6%	158,7%
4	19	SAAR ASSURANCES	CMR	2 018 798	37,3%	695 744	41,3%	190,2%
5	10	ZENITHE INSURANCE SA	CMR	1 967 364	-0,2%	1 087 259	-0,5%	80,9%
6	5	NSIA COTE D'IVOIRE	CIV	1 862 164	-10,0%	1 503 654	278,6%	23,8%
7	6	ALLIANZ COTE D'IVOIRE ASSURANCES	CIV	1 701 840	18,5%	1 392 047	-3,3%	22,3%
8	4	L'AFRICAIN DES ASSURANCES	GNQ	1 631 213	0,1%	1 551 327	152,2%	5,1%
9	2	ASSURANCES INDUSTRIELLES ET COMMERCIALES SA	GAB	1 600 199	28,2%	2 509 698	0,9%	-36,2%
10	7	SONAC SA	SEN	1 518 636	21,5%	1 354 201	40,4%	12,1%
11	9	SAHAM ASSURANCE CI	CIV	1 371 355	64,7%	1 202 701	-6,5%	14,0%
12	11	SONAM ASSURANCES SA	SEN	1 353 455	20,0%	1 077 362	9,1%	25,6%
13	14	CHANAS ASSURANCES	CMR	1 254 880	30,8%	916 147	-12,5%	37,0%
14	13	ALLIANZ CAMEROUN ASSURANCES	CMR	1 190 939	38,9%	1 019 765	75,8%	16,8%
15	25	SAHAM ASSURANCE	MLI	1 176 893	61,5%	574 597	97,4%	104,8%
16	23	AXA ASSURANCES	CMR	1 160 354	97,6%	600 177	269,5%	93,3%
17	8	SERENITY ASSURANCES	CIV	1 130 170	0,1%	1 325 014	2,7%	-14,7%
18	18	L'AFRICAIN DES ASSURANCES	BEN	1 066 996	36,8%	708 994	3,1%	50,5%
19	15	ALLIANZ SENEGAL ASSURANCES	SEN	999 979	110,9%	818 888	-12,2%	22,1%
20	16	LA PREVOYANCE ASSURANCES SA	SEN	858 683	58,1%	781 514	136,6%	9,9%
21	27	ASSURANCES GENERALES DU CONGO	COG	845 727	32,1%	511 184	6,2%	65,4%
22	20	STAR NATIONALE SA	TCD	816 669	26,1%	664 811	21,6%	22,8%
23	26	ALLIANZ INSURANCE GHANA	GHA	764 880	2,3%	520 329	1,0%	47,0%
24	45	SOCIETE IVOIRIENNE D'ASSURANCES MUTUELLES	CIV	757 461	-5,7%	141 272	5,7%	436,2%
25	24	AXA ASSURANCES	CIV	616 086	165,3%	585 508	15,2%	5,2%
26	22	ASSURANCES LAFIA SA	MLI	544 828	35,7%	637 170	40,2%	-14,5%
27	35	SAHAM ASSURANCE	BFA	504 250	12,8%	287 871	94,6%	75,2%
28	52	COMPAGNIE PROFESSIONNELLE D'ASSURANCE (CPA)	CMR	474 539	-0,3%	64 490	27,8%	635,8%
29	42	AMSA ASSURANCES	SEN	463 741	-3,6%	207 461	6,8%	123,5%
30	29	NSIA TOGO	TGO	457 898	57,1%	483 478	-78,1%	-5,3%
31	47	SAHAM ASSURANCE	CMR	408 567	10,6%	107 782	-18,8%	279,1%
32	17	SAHAM ASSURANCE GABON	GAB	384 632	87,6%	749 790	-66,4%	-48,7%
33	106	ALLIANZ MALI ASSURANCES	MLI	335 732	13,4%	-69 075	5,7%	-586,0%
34	103	SAHAM ASSURANCE	TGO	326 955	47,1%	0	ND	ND
35	36	ACTIVA ASSURANCES	CMR	309 340	-8,3%	272 276	19,4%	13,6%
36	21	GENERATION NOUVELLE D'ASSURANCES	CIV	290 603	-4,1%	641 769	37,8%	-54,7%
37	34	SOCIETE NIGERIENNE D'ASSURANCES ET DE REASSURANCES	NER	275 134	6,5%	317 659	0,0%	-13,4%
38	40	GENERALE DES ASSURANCES	BFA	254 279	110,8%	217 501	20,8%	16,9%
39	31	ALLIANZ BENIN ASSURANCES	BEN	234 623	-22,7%	381 848	8,4%	-38,6%
40	80	ATLANTIQUE ASSURANCES COTE D'IVOIRE (AACI)	CIV	228 984	34,0%	0	ND	ND
41	33	NSIA ASSURANCES	MLI	213 448	47,7%	321 710	45,3%	-33,7%
42	28	OMNIUM GABONAIS D'ASSURANCES ET DE REASSURANCES	GAB	211 329	33,8%	503 579	73,8%	-58,0%
43	32	ALLIANZ BURKINA ASSURANCES	BFA	184 960	43,6%	357 250	32,1%	-48,2%
44	39	COMPAGNIE D'ASSURANCES ET DE REASSURANCES DU NIGER	NER	181 224	47,8%	226 425	-26,9%	-20,0%
45	97	AXA ASSURANCES SA	SEN	173 966	112,7%	0	ND	ND

Chiffres en milliers de francs CFA

Rang ⁽¹⁾		Compagnies	Pays	2016		2015 ⁽¹⁾		Δ PE 2016-2015
2016	2015			Primes émises	S/P ⁽²⁾	Primes émises	S/P ⁽²⁾	
46	38	ALLIANZ CONGO ASSURANCES	COG	173 128	0,0%	242 942	-1,6%	-28,7%
47	44	SAHAM ASSURANCE GUINEE	GIN	144 387	ND	155 892	0,0%	-7,4%
48	107	SUNU ASSURANCES GUINEE	GIN	117 855	26,1%	ND	ND	ND
49	68	NSIA CAMEROUN	CMR	111 789	5,1%	3 330	-406,5%	3257,0%
50	51	SALAMA ASSURANCES	SEN	100 615	-5,4%	74 585	-69,2%	34,9%
				TOTAL DES 50 PREMIÈRES		43 819 503	18,56%	
				RAPPEL 2015⁽¹⁾		83 404 767	16,49%	

(1) Chiffres et rangs 2015 revus au 31/12/2016

(2) S/P = charges sinistres / primes acquises

ND = non déterminé

Source : FANAF 2018

TOTAL MARCHE FANAF 2016	44 919 251	19,83%
TOTAL MARCHE FANAF 2015⁽¹⁾	83 867 802	16,98%

En 2016, le chiffre d'affaires de la branche risques divers recule de **46,4%**. Alors que les primes émises s'élevaient à 84 milliards FCFA en 2015, elles retombent à 45 milliards FCFA en 2016.

Les 50 premières entreprises présentent un développement similaire de leurs affaires. Leur production est en recul de 47,5% par rapport à 2015 et ne se chiffre plus qu'à 44 milliards FCFA. La baisse du chiffre d'affaires en 2016 coïncide avec l'augmentation

de la sinistralité. Le rapport sinistres à primes de la branche passe de 16,98% en 2015 à 19,83%. Les assureurs du top 50 ne sont pas en reste avec un indice à 18,56% contre 16,49% lors de l'exercice précédent.

SCR | CRÉATEUR DE RÉSILIENCE DEPUIS 1960 RESILIENCE BUILDER SINCE 1960



الشركة المركزية لاعتماد التأمين
Société Centrale de Réassurance
GROUPE CDG

STANDARD & POOR'S
BBB-/STABLE

FITCH RATINGS
AAA/STABLE*
(* NOTATION LOCALE)

Financial Strength
A_M BEST
B++ Good

[Le classement des compagnies vie par branche

LE PODIUM : Les trois premières compagnies de chaque marché

Chiffres en milliers de francs CFA

Bénin (BEN)				Burkina Faso (BFA)				Cameroun (CMR)			
		Primes Émises	Rang FANAF			Primes Émises	Rang FANAF			Primes Émises	Rang FANAF
1	Sunu Assurances Vie Bénin	5 459 843	21	Sté Nationale d'Assurances et de Réassurances Vie	7 306 720	17	Allianz Cameroun Assurances Vie	18 670 865	5		
2	Saham Assurance Vie	3 712 946	28	Union des Assurances du Burkina Vie	6 569 646	19	Beneficial Life Insurance SA	10 322 873	6		
3	Nsia Vie Bénin	3 408 344	30	Allianz Burkina Assurances Vie	3 389 789	31	Sunu Assurances Vie Cameroun	9 107 172	9		

Congo Brazzaville (COG)				Côte d'Ivoire (CIV)				Gabon (GAB)			
		Primes Émises	Rang FANAF			Primes Émises	Rang FANAF			Primes Émises	Rang FANAF
1	Assurances Générales du Congo - Vie (Agc-Vie)	3 689 032	29	Sunu Assurances Vie Côte d'Ivoire	43 678 320	1	Omnium Gabonais d'Assurances et de Réassurances Vie	9 044 763	11		
2	Nsia Vie Congo	2 043 654	37	Nsia Vie Côte d'Ivoire	26 097 996	2	Sunu Assurances Vie Gabon	8 219 495	12		
3	-	-	-	Saham Assurance Vie	20 690 560	3	Nsia Vie Gabon	2 352 363	36		

Guinée Conakry (GIN)				Mali (MLI)				Niger (NER)			
		Primes Émises	Rang FANAF			Primes Émises	Rang FANAF			Primes Émises	Rang FANAF
1	Sunu Assurances Guinée	455 868	53	Sté Nouvelle d'Assurances Vie (Sonavie)	4 408 056	23	Sunu Assurances Vie Niger	5 004 160	22		
2	-	-	-	Nsia Vie Mali	3 146 471	34	Compagnie Nouvelle d'Assurances Vie	594 232	51		
3	-	-	-	Saham Assurance Vie Mali	1 409 169	42	-	-	-		

Sénégal (SEN)				Tchad (TCD)				Togo (TGO)			
		Primes Émises	Rang FANAF			Primes Émises	Rang FANAF			Primes Émises	Rang FANAF
1	Sonam Assurances Vie Mutuelle	10 023 910	8	Star Vie SA	848 233	47	Groupement Togolais d'Assurances Vie	10 246 322	7		
2	Amsa Assurances Vie	8 026 423	13	-	-	-	Sunu Assurances Vie Togo	4 061 004	24		
3	Nsia Vie Sénégal	7 731 670	14	-	-	-	Nsia Vie Togo	4 060 694	25		

Source : FANAF 2018

*Compagnie aux chiffres non disponibles:

- Compagnie Euro-Africaine d'Assurances Vie (Cote d'Ivoire)

Chiffres en milliers de francs CFA

Rang ⁽¹⁾		Compagnies	Pays	Primes émises ⁽¹⁾		Δ PE 2016-2015
2016	2015			2016	2015	
1	1	SUNU ASSURANCES VIE COTE D'IVOIRE	CIV	43 678 320	39 446 960	10,7%
2	2	NSIA VIE COTE D'IVOIRE	CIV	26 097 996	21 548 200	21,1%
3	3	SAHAM ASSURANCE VIE	CIV	20 690 560	18 010 726	14,9%
4	5	ALLIANZ COTE D'IVOIRE ASSURANCES VIE	CIV	18 725 340	17 114 461	9,4%
5	4	ALLIANZ CAMEROUN ASSURANCES VIE	CMR	18 670 865	17 214 389	8,5%
6	6	BENEFICIAL LIFE INSURANCE SA	CMR	10 322 873	10 227 821	0,9%
7	9	GROUPEMENT TOGOLAIS D'ASSURANCES VIE	TGO	10 246 322	8 965 567	14,3%
8	12	SONAM ASSURANCES VIE MUTUELLE	SEN	10 023 910	8 180 217	22,5%
9	7	SUNU ASSURANCES VIE CAMEROUN	CMR	9 107 172	9 515 278	-4,3%
10	8	LA LOYALE VIE	CIV	9 074 638	9 316 397	-2,6%
11	10	OMNIUM GABONAIS D'ASSURANCES ET DE REASSURANCES VIE	GAB	9 044 763	8 610 932	5,0%
12	13	SUNU ASSURANCES VIE GABON	GAB	8 219 495	7 114 882	15,5%
13	29	AMSA ASSURANCES VIE	SEN	8 026 423	3 082 601	160,4%
14	11	NSIA VIE SENEGAL	SEN	7 731 670	8 508 051	-9,1%
15	14	ACTIVA VIE	CMR	7 722 994	7 092 374	8,9%
16	19	SUNU ASSURANCES VIE	SEN	7 669 666	5 374 752	42,7%
17	17	SOCIETE NATIONALE D'ASSURANCES ET DE REASSURANCES VIE	BFA	7 306 720	6 106 986	19,6%
18	18	BELIFE INSURANCE SA	CIV	6 701 831	5 928 110	13,1%
19	16	UNION DES ASSURANCES DU BURKINA VIE	BFA	6 569 646	6 395 129	2,7%
20	15	ALLIANZ SENEGAL ASSURANCES VIE	SEN	6 208 863	6 739 648	-7,9%
21	34	SUNU ASSURANCES VIE BENIN	BEN	5 459 843	2 358 318	131,5%
22	20	SUNU ASSURANCES VIE NIGER	NER	5 004 160	4 762 777	5,1%
23	21	SOCIETE NOUVELLE D'ASSURANCES VIE (SONAVIE)	MLI	4 408 056	4 035 414	9,2%
24	23	SUNU ASSURANCES VIE TOGO	TGO	4 061 004	3 671 737	10,6%
25	26	NSIA VIE TOGO	TGO	4 060 694	3 291 153	23,4%
26	28	ATLANTIQUE ASSURANCES VIE	CIV	4 032 225	3 215 217	25,4%
27	22	SAAR VIE	CMR	3 795 772	3 827 526	-0,8%
28	30	SAHAM ASSURANCE VIE	BEN	3 712 946	3 075 475	20,7%
29	24	ASSURANCES GENERALES DU CONGO - VIE (AGC-VIE)	COG	3 689 032	3 455 426	6,8%
30	32	NSIA VIE BENIN	BEN	3 408 344	2 892 887	17,8%
31	25	ALLIANZ BURKINA ASSURANCES VIE	BFA	3 389 789	3 352 869	1,1%
32	27	SAHAM ALL LIFE INSURANCE CAMEROUN	CMR	3 258 907	3 221 571	1,2%
33	31	BENEFICIAL LIFE	TGO	3 159 773	3 036 006	4,1%
34	36	NSIA VIE MALI	MLI	3 146 471	1 982 328	58,7%
35	33	L'AFRICAINNE VIE BENIN	BEN	2 674 874	2 425 897	10,3%
36	37	NSIA VIE GABON	GAB	2 352 363	1 837 482	28,0%
37	35	NSIA VIE CONGO	COG	2 043 654	2 109 046	-3,1%
38	39	ASSURANCES ET REASSURANCES DU GOLFE DE GUINEE	BEN	1 573 785	1 306 717	20,4%
39	45	SUNU ASSURANCES VIE	BFA	1 573 080	722 294	117,8%
40	46	LA SENEGALAISE DE L'ASSURANCE VIE (SENVIE)	SEN	1 431 333	702 871	103,6%
41	38	SAAR VIE SENEGAL	SEN	1 430 522	1 307 164	9,4%
42	55	SAHAM ASSURANCE VIE MALI	MLI	1 409 169	ND	ND
43	42	GENERALE DES ASSURANCES VIE	BFA	1 359 120	1 191 413	14,1%
44	43	CIF VIE	BFA	1 301 831	1 108 182	17,5%
45	50	NSIA VIE ASSURANCES	CMR	1 230 749	251 808	388,8%

Chiffres en milliers de francs CFA

Rang ⁽¹⁾		Compagnies	Pays	Primes émises ⁽¹⁾		Δ PE 2016-2015
2016	2015			2016	2015	
46	44	MUTUELLE D'ASSURANCES DE LA FUCEC	TGO	994 123	952 053	4,4%
47	41	STAR VIE SA	TCD	848 233	1 193 853	-28,9%
48	40	L'ALLIANCE AFRICAINE D'ASSURANCE VIE	CIV	770 449	1 300 258	-40,7%
49	48	CORIS ASSURANCE VIE	BFA	739 688	412 087	79,5%
50	52	CIF ASSURANCES VIE	BEN	728 749	0	ND
51	47	COMPAGNIE NOUVELLE D'ASSURANCES VIE	NER	594 232	535 364	11,0%
52	49	SAAR VIE	CIV	498 424	292 440	70,4%
53	54	SUNU ASSURANCES GUINEE	GIN	455 868	ND	ND
54	51	PRO ASSUR VIE	CMR	214 016	200 959	6,5%
55	53	AXA COTE D'IVOIRE VIE	CIV	5 247	0	ND
TOTAL 2016				330 656 592		
TOTAL 2015⁽¹⁾				288 522 073		

Source : FANAF 2018

(1) Chiffres et rangs 2015 revus au 31/12/2016
ND = non déterminé

Comme lors des exercices précédents, les assurances vie connaissent une croissance supérieure à l'ensemble du marché FANAF. En 2016, le chiffre d'affaires de la branche augmente de 14,6% à 331 milliards FCFA.

Le développement des affaires vie reste toujours porté par les dix compagnies ivoiriennes. Malgré une baisse de leur part de marché à 39,4% (contre 40,3% en 2015), ces dernières totalisent 130

milliards FCFA de primes dont le tiers rien que pour SUNU ASSURANCES VIE COTE D'IVOIRE.

Notons les bonnes performances enregistrées par AMSA ASSURANCES VIE (SENEGAL). L'assureur sénégalais profite de la croissance supérieure à 160% de son chiffre d'affaires pour faire son entrée dans le top 20 des compagnies vie de la FANAF.



— Reinsurance at its best —

ISO 9001: 2015 Certified

TANZANIA REINSURANCE COMPANY LTD (TAN-RE)

Reinsuring Africa, Middle East & South Asia

TAN-RE underwrites all life and non life business including Marine, Aviation, Political Violence and many more.

Credit Rating

A+ (Domestic Claims paying ability)

B+ (International currency claims paying ability) as rated by GCR















8th Floor, TAN-RE House,
Plot 406, Longido Street, Upanga
P.O.Box 1505, Dar es salaam, Tanzania
Tel : +255 22 2922341/3 Fax: +255 22 2922344
Email : mail@tan-re.co.tz Website : www.tan-re.co.tz

LES ASSURANCES INDIVIDUELLES

LE PODIUM : Les trois premières compagnies de chaque marché

Chiffres en milliers de francs CFA

 Bénin (BEN)				 Burkina Faso (BFA)				 Cameroun (CMR)			
		Primes Émises	Rang FANAF			Primes Émises	Rang FANAF			Primes Émises	Rang FANAF
1	Saham Assurance Vie	2 345 734	21	Union des Assurances du Burkina Vie	5 285 969	8		Beneficial Life Insurance SA	9 298 065	4	
2	Sunu Assurances Vie Bénin	1 676 565	22	Sté Nationale d'Assurances et de Réassurances Vie	3 746 235	11		Activa Vie	5 244 082	9	
3	Assurances et Réassurances du Golfe de Guinée	1 573 785	23	Allianz Burkina Assurances Vie	3 389 789	14		Sunu Assurances Vie Cameroun	4 690 983	10	
 Congo Brazzaville (COG)				 Côte d'Ivoire (CIV)				 Gabon (GAB)			
		Primes Émises	Rang FANAF			Primes Émises	Rang FANAF			Primes Émises	Rang FANAF
1	Nsia Vie Congo	1 013 134	30	Sunu Assurances Vie Côte d'Ivoire	18 597 124	1		Omnium Gabonais d'Assurances et de Réassurances Vie	6 453 150	6	
2	Assurances Générales du Congo - Vie (Agc-Vie)	314 631	46	Saham Assurance Vie	15 724 949	2		Nsia Vie Gabon	1 373 207	26	
3	-	-	-	Nsia Vie Côte d'Ivoire	15 535 687	3		Sunu Assurances Vie Gabon	1 107 475	28	
 Guinée Conakry (GIN)				 Mali (MLI)				 Niger (NER)			
		Primes Émises	Rang FANAF			Primes Émises	Rang FANAF			Primes Émises	Rang FANAF
1	Sunu Assurances Guinée	ND	55	Sté Nouvelle d'Assurances Vie (Sonavie)	1 567 517	24		Sunu Assurances Vie Niger	1 518 228	25	
2	-	-	-	Nsia Vie Mali	945 885	32		Compagnie Nouvelle d'Assurances Vie	379 531	45	
3	-	-	-	Saham Assurance Vie Mali	624 738	41		-	-	-	
 Sénégal (SEN)				 Tchad (TCD)				 Togo (TGO)			
		Primes Émises	Rang FANAF			Primes Émises	Rang FANAF			Primes Émises	Rang FANAF
1	Allianz Sénégal Assurances Vie	2 916 961	17	Star Vie SA	190 084	48		Groupement Togolais d'Assurances Vie	3 303 033	15	
2	Sonam Assurances Vie Mutuelle	2 385 943	20	-	-	-		Beneficial Life	3 128 773	16	
3	Sunu Assurances Vie	1 041 957	29	-	-	-		Sunu Assurances Vie Togo	2 847 198	19	

Source : FANAF 2018

Compagnie aux chiffres non disponibles:

- Compagnie Euro-Africaine d'Assurances Vie (Cote d'Ivoire)

Chiffres en milliers de francs CFA

Rang ⁽¹⁾		Compagnies	Pays	Primes émises ⁽¹⁾		Δ PE 2016-2015
2016	2015			2016	2015	
1	1	SUNU ASSURANCES VIE COTE D'IVOIRE	CIV	18 597 124	16 823 121	10,5%
2	3	SAHAM ASSURANCE VIE	CIV	15 724 949	13 946 877	12,7%
3	2	NSIA VIE COTE D'IVOIRE	CIV	15 535 687	16 721 706	-7,1%
4	4	BENEFICIAL LIFE INSURANCE SA	CMR	9 298 065	10 171 786	-8,6%
5	6	BELIFE INSURANCE SA	CIV	6 482 590	5 773 307	12,3%
6	5	OMNIUM GABONAIS D'ASSURANCES ET DE REASSURANCES VIE	GAB	6 453 150	6 176 764	4,5%
7	7	LA LOYALE VIE	CIV	5 592 188	5 759 919	-2,9%
8	8	UNION DES ASSURANCES DU BURKINA VIE	BFA	5 285 969	5 218 933	1,3%
9	9	ACTIVA VIE	CMR	5 244 082	4 767 143	10,0%
10	14	SUNU ASSURANCES VIE CAMEROUN	CMR	4 690 983	3 002 492	56,2%
11	11	SOCIETE NATIONALE D'ASSURANCES ET DE REASSURANCES VIE	BFA	3 746 235	3 342 092	12,1%
12	16	ALLIANZ CAMEROUN ASSURANCES VIE	CMR	3 648 878	2 791 941	30,7%
13	17	ATLANTIQUE ASSURANCES VIE	CIV	3 420 512	2 735 745	25,0%
14	10	ALLIANZ BURKINA ASSURANCES VIE	BFA	3 389 789	3 352 869	1,1%
15	15	GROUPEMENT TOGOLAIS D'ASSURANCES VIE	TGO	3 303 033	2 879 454	14,7%
16	13	BENEFICIAL LIFE	TGO	3 128 773	3 030 430	3,2%
17	12	ALLIANZ SENEGAL ASSURANCES VIE	SEN	2 916 961	3 036 878	-3,9%
18	22	SAHAM ALL LIFE INSURANCE CAMEROUN	CMR	2 901 796	1 313 882	120,9%
19	18	SUNU ASSURANCES VIE TOGO	TGO	2 847 198	2 412 549	ND
20	20	SONAM ASSURANCES VIE MUTUELLE	SEN	2 385 943	1 666 438	43,2%
21	19	SAHAM ASSURANCE VIE	BEN	2 345 734	2 232 487	5,1%
22	27	SUNU ASSURANCES VIE BENIN	BEN	1 676 565	1 011 425	65,8%
23	23	ASSURANCES ET REASSURANCES DU GOLFE DE GUINEE	BEN	1 573 785	1 306 717	20,4%
24	26	SOCIETE NOUVELLE D'ASSURANCES VIE (SONAVIE)	MLI	1 567 517	1 154 949	35,7%
25	21	SUNU ASSURANCES VIE NIGER	NER	1 518 228	1 573 799	ND
26	24	NSIA VIE GABON	GAB	1 373 207	1 269 124	8,2%
27	25	L'AFRICAIN VIE BENIN	BEN	1 357 770	1 202 555	12,9%
28	37	SUNU ASSURANCES VIE GABON	GAB	1 107 475	628 919	76,1%
29	30	SUNU ASSURANCES VIE	SEN	1 041 957	945 379	10,2%
30	32	NSIA VIE CONGO	COG	1 013 134	880 824	15,0%
31	29	MUTUELLE D'ASSURANCES DE LA FUCEC	TGO	994 123	952 053	ND
32	34	NSIA VIE MALI	MLI	945 885	743 815	27,2%
33	33	SAAR VIE	CMR	916 835	768 409	19,3%
34	28	L'ALLIANCE AFRICAINE D'ASSURANCE VIE	CIV	834 615	996 738	-16,3%
35	36	NSIA VIE BENIN	BEN	824 184	659 911	24,9%
36	31	SAAR VIE SENEGAL	SEN	821 241	898 901	-8,6%
37	40	LA SENEGALAISE DE L'ASSURANCE VIE (SENVIE)	SEN	786 503	500 272	57,2%
38	38	AMSA ASSURANCES VIE	SEN	772 313	602 221	28,2%
39	35	NSIA VIE TOGO	TGO	658 841	692 681	-4,9%
40	52	CIF ASSURANCES VIE	BEN	645 541	0	ND
41	55	SAHAM ASSURANCE VIE MALI	MLI	624 738	ND	ND
42	39	NSIA VIE SENEGAL	SEN	557 644	577 202	-3,4%
43	41	ALLIANZ COTE D'IVOIRE ASSURANCES VIE	CIV	430 983	362 045	19,0%
44	44	SAAR VIE	CIV	380 832	292 440	30,2%
45	42	COMPAGNIE NOUVELLE D'ASSURANCES VIE	NER	379 531	359 500	5,6%

Chiffres en milliers de francs CFA

Rang ⁽¹⁾		Compagnies	Pays	Primes émises ⁽¹⁾		Δ PE 2016-2015
2016	2015			2016	2015	
46	43	ASSURANCES GENERALES DU CONGO - VIE (AGC-VIE)	COG	314 631	354 792	-11,3%
47	48	CIF VIE	BFA	263 724	126 407	108,6%
48	47	STAR VIE SA	TCD	190 084	157 768	ND
49	46	GENERALE DES ASSURANCES VIE	BFA	185 002	161 831	14,3%
50	45	SUNU ASSURANCES VIE	BFA	94 461	246 158	-61,6%
51	49	NSIA VIE ASSURANCES	CMR	30 198	31 510	-4,2%
52	50	PRO ASSUR VIE	CMR	24 543	23 347	5,1%
53	51	CORIS ASSURANCE VIE	BFA	11 974	2 018	493,4%
54	53	AXA COTE D'IVOIRE VIE	CIV	4 206	0	ND
55	54	SUNU ASSURANCES GUINEE	GIN	ND	ND	ND

Source : FANAF 2018

(1) chiffres et rangs 2015 revus au 31/12/2016
ND = non déterminé

TOTAL 2016	150 861 909
TOTAL 2015⁽¹⁾	136 640 523

Les assurances individuelles connaissent une croissance de 10,4% en 2016. Le volume des affaires souscrites dans la branche passe de 137 milliards FCFA en 2015 à 151 milliards FCFA. Désormais, **les affaires individuelles représentent 45,6% des émissions vie contre 47,3% lors de l'exercice précédent.**

SUNU ASSURANCES VIE COTE D'IVOIRE occupe toujours la tête de

ce classement avec 18 milliards FCFA de chiffre d'affaires (+10,5% de croissance). **L'assureur ivoirien est cette année suivi par SAHAM ASSURANCE VIE (COTE D'IVOIRE)** qui profite du développement de ses affaires au rythme de 12,7% pour se classer en deuxième position avec des émissions de 16 milliards FCFA. **NSIA VIE COTE D'IVOIRE, avec 15 milliards FCFA, ferme la marche de ce podium resté inchangé.**

LE PODIUM : Les trois premières compagnies de chaque marché

Chiffres en milliers de francs CFA

Bénin (BEN)				Burkina Faso (BFA)			Cameroun (CMR)		
		Primes Émises	Rang FANAF		Primes Émises	Rang FANAF		Primes Émises	Rang FANAF
1	Sunu Assurances Vie Bénin	3 517 688	14	Sté Nationale d'Assurances et de Réassurances Vie	3 560 485	13	Allianz Cameroun Assurances Vie	15 021 987	3
2	Nsia Vie Bénin	2 542 082	23	Sunu Assurances Vie	1 306 039	28	Sunu Assurances Vie Cameroun	5 211 862	10
3	Saham Assurance Vie	1 367 212	26	Union des Assurances du Burkina Vie	1 283 677	29	Saar Vie	2 878 937	20
Congo Brazzaville (COG)				Côte d'Ivoire (CIV)			Gabon (GAB)		
		Primes Émises	Rang FANAF		Primes Émises	Rang FANAF		Primes Émises	Rang FANAF
1	Assurances Générales du Congo - Vie (Agc-Vie)	3 374 401	16	Sunu Assurances Vie Côte d'Ivoire	24 651 571	1	Sunu Assurances Vie Gabon	5 201 241	11
2	Nsia Vie Congo	995 215	35	Allianz Côte d'Ivoire Assurances Vie	18 294 357	2	Omnium Gabonais d'Assurances et de Réassurances Vie	2 591 613	22
3	-	-	-	Nsia Vie Côte d'Ivoire	10 694 822	4	Nsia Vie Gabon	948 525	36
Guinée Conakry (GIN)				Mali (MLI)			Niger (NER)		
		Primes Émises	Rang FANAF		Primes Émises	Rang FANAF		Primes Émises	Rang FANAF
1	Sunu Assurances Guinée	ND	53	Sté Nouvelle d'Assurances Vie (Sonavie)	2 840 539	21	Sunu Assurances Vie Niger	3 185 554	19
2	-	-	-	Nsia Vie Mali	2 159 101	25	Compagnie Nouvelle d'Assurances Vie	214 701	44
3	-	-	-	Saham Assurance Vie Mali	784 431	37	-	-	-
Sénégal (SEN)				Tchad (TCD)			Togo (TGO)		
		Primes Émises	Rang FANAF		Primes Émises	Rang FANAF		Primes Émises	Rang FANAF
1	Sonam Assurances Vie Mutuelle	7 637 967	5	Star Vie SA	658 149	39	Groupement Togolais d'assurances Vie	6 943 289	8
2	Amsa Assurances Vie	7 254 110	6	-	-	-	Nsia Vie Togo	3 352 179	17
3	Nsia Vie Sénégal	7 135 926	7	-	-	-	Sunu Assurances Vie Togo	1 045 480	32

Source : FANAF 2018

*Compagnie aux chiffres non disponibles:

- Compagnie Euro-Africaine d'Assurances Vie (Cote d'Ivoire)

Chiffres en milliers de francs CFA

Rang ⁽¹⁾		Compagnies	Pays	Primes émises ⁽¹⁾		Δ PE 2016-2015
2016	2015			2016	2015	
1	1	SUNU ASSURANCES VIE COTE D'IVOIRE	CIV	24 651 571	22 458 026	9,8%
2	2	ALLIANZ COTE D'IVOIRE ASSURANCES VIE	CIV	18 294 357	16 752 416	9,2%
3	3	ALLIANZ CAMEROUN ASSURANCES VIE	CMR	15 021 987	14 422 448	4,2%
4	9	NSIA VIE COTE D'IVOIRE	CIV	10 694 822	4 776 019	123,9%
5	5	SONAM ASSURANCES VIE MUTUELLE	SEN	7 637 967	6 513 779	ND
6	20	AMSA ASSURANCES VIE	SEN	7 254 110	2 480 380	192,5%
7	4	NSIA VIE SENEGAL	SEN	7 135 926	7 930 849	-10,0%
8	6	GROUPEMENT TOGOLAIS D'ASSURANCES VIE	TGO	6 943 289	6 086 113	14,1%
9	10	SUNU ASSURANCES VIE	SEN	6 301 981	4 064 265	55,1%
10	8	SUNU ASSURANCES VIE CAMEROUN	CMR	5 211 862	5 812 870	-10,3%
11	7	SUNU ASSURANCES VIE GABON	GAB	5 201 241	5 962 658	-12,8%
12	11	SAHAM ASSURANCE VIE	CIV	4 965 611	4 063 849	22,2%
13	18	SOCIETE NATIONALE D'ASSURANCES ET DE REASSURANCES VIE	BFA	3 560 485	2 764 894	28,8%
14	29	SUNU ASSURANCES VIE BENIN	BEN	3 517 688	1 157 219	204,0%
15	13	LA LOYALE VIE	CIV	3 482 450	3 556 478	-2,1%
16	14	ASSURANCES GENERALES DU CONGO - VIE (AGC-VIE)	COG	3 374 401	3 100 634	8,8%
17	19	NSIA VIE TOGO	TGO	3 352 179	2 583 379	ND
18	12	ALLIANZ SENEGAL ASSURANCES VIE	SEN	3 291 902	3 702 770	-11,1%
19	17	SUNU ASSURANCES VIE NIGER	NER	3 185 554	2 842 177	12,1%
20	15	SAAR VIE	CMR	2 878 937	3 059 117	ND
21	16	SOCIETE NOUVELLE D'ASSURANCES VIE (SONAVIE)	MLI	2 840 539	2 880 465	ND
22	21	OMNIUM GABONAIS D'ASSURANCES ET DE REASSURANCES VIE	GAB	2 591 613	2 434 168	6,5%
23	23	NSIA VIE BENIN	BEN	2 542 082	2 202 255	15,4%
24	22	ACTIVA VIE	CMR	2 401 812	2 252 003	6,7%
25	27	NSIA VIE MALI	MLI	2 159 101	1 199 725	80,0%
26	34	SAHAM ASSURANCE VIE	BEN	1 367 212	842 988	62,2%
27	25	L'AFRICAIN VIE BENIN	BEN	1 317 104	1 223 342	7,7%
28	39	SUNU ASSURANCES VIE	BFA	1 306 039	280 362	365,8%
29	28	UNION DES ASSURANCES DU BURKINA VIE	BFA	1 283 677	1 176 196	9,1%
30	32	GENERALE DES ASSURANCES VIE	BFA	1 174 118	1 029 582	14,0%
31	41	NSIA VIE ASSURANCES	CMR	1 171 604	183 242	539,4%
32	30	SUNU ASSURANCES VIE TOGO	TGO	1 045 480	1 074 912	ND
33	33	CIF VIE	BFA	1 038 107	981 775	5,7%
34	45	BENEFICIAL LIFE INSURANCE SA	CMR	1 024 808	56 035	1728,9%
35	26	NSIA VIE CONGO	COG	995 215	1 214 886	-18,1%
36	35	NSIA VIE GABON	GAB	948 525	537 808	76,4%
37	55	SAHAM ASSURANCE VIE MALI	MLI	784 431	0	ND
38	37	CORIS ASSURANCE VIE	BFA	727 714	410 069	77,5%
39	31	STAR VIE SA	TCD	658 149	1 036 085	-36,5%
40	40	LA SENEGALAISE DE L'ASSURANCE VIE (SENVIE)	SEN	644 830	202 599	218,3%
41	36	ATLANTIQUE ASSURANCES VIE	CIV	611 713	479 472	ND
42	38	SAAR VIE SENEGAL	SEN	599 103	403 811	48,4%
43	24	SAHAM ALL LIFE INSURANCE CAMEROUN	CMR	357 111	1 907 689	-81,3%
44	43	COMPAGNIE NOUVELLE D'ASSURANCES VIE	NER	214 701	175 864	ND
45	42	PRO ASSUR VIE	CMR	189 473	177 612	6,7%

Chiffres en milliers de francs CFA

Rang ⁽¹⁾		Compagnies	Pays	Primes émises ⁽¹⁾		Δ PE 2016-2015
2016	2015			2016	2015	
46	44	BELIFE INSURANCE SA	CIV	182 947	154 803	18,2%
47	51	SAAR VIE	CIV	117 592	0	ND
48	48	CIF ASSURANCES VIE	BEN	83 208	0	ND
49	47	L'ALLIANCE AFRICAINE D'ASSURANCE VIE	CIV	4 144	816	407,8%
50	50	AXA COTE D'IVOIRE VIE	CIV	1 041	0	ND
51	46	BENEFICIAL LIFE	TGO	550	5 576	-90,1%
52	49	ALLIANZ BURKINA ASSURANCES VIE	BFA	0	0	ND
53	52	SUNU ASSURANCES GUINEE	GIN	ND	ND	ND
54	53	MUTUELLE D'ASSURANCES DE LA FUCEC	TGO	0	0	ND
55	54	ASSURANCES ET REASSURANCES DU GOLFE DE GUINEE	BEN	0	0	ND
TOTAL 2016				176 342 063		
TOTAL 2015⁽¹⁾				148 614 480		

Source : FANAF 2018

(1) Chiffres et rangs 2015 revus au 31/12/2016
ND = non déterminé

Avec un chiffre d'affaires de 176 milliards FCFA, **le marché des assurances collectives enregistre une croissance de 18,7% en 2016**. Au cours de l'exercice, **la branche totalise 54,4% des primes émises dans la branche vie**.

SUNU ASSURANCES VIE COTE D'IVOIRE truste la première place du classement avec 25 milliards FCFA de primes émises. L'assureur

ivoirien demeure le leader du marché aussi bien dans les branches individuelle que collective. **Les filiales ivoirienne et camerounaise de l'assureur allemand ALLIANZ se classent respectivement deuxième et troisième** avec des chiffres d'affaires respectifs de 18 milliards FCFA et 15 milliards FCFA.

SOCIETE SENEGALAISE DE REASSURANCES

SR

Votre Protection Notre Engagement

SEN-RE

39, Avenue Georges Pompidou, BP: 386 Dakar - SENEGAL
Tél.: (+221) 33 822 80 89 / Fax: (+221) 33 821 56 52
Email: senre@senre.sn / Site web : www.senre.sn



[Les Groupes d'Assurance

Les groupes d'assurance en 2016

Chiffres en millions de francs CFA



Groupe NSIA

Jean Kacou Diagou	Nbre de Filiales* :	17
Président directeur général	Nbre de Filiales Non vie :	9
	Nbre de Filiales Vie :	8

	Valeur	Rang
Primes émises	130 264	2
Primes émises non vie	80 192	2
Primes émises vie	50 072	2
Rapport sinistres à primes non vie	37%	2
Taux de chargement non vie	46%	5
Ratio combiné non vie	83%	2
Productivité par salarié	237,1	2



Groupe SAHAM

Moulay Hafid Elalamy	Nbre de Filiales* :	13
Président	Nbre de Filiales Non vie :	9
	Nbre de Filiales Vie :	4

	Valeur	Rang
Primes émises	138 079	1
Primes émises non vie	109 007	1
Primes émises vie	24 308	4
Rapport sinistres à primes non vie	34%	1
Taux de chargement non vie	31%	1
Ratio combiné non vie	65%	1
Productivité par salarié	157,6	5



Groupe AXA

Michel Hascoët	Nbre de Filiales* :	5
Président directeur général en charge de l'Afrique subsaharienne	Nbre de Filiales Non vie :	4
	Nbre de Filiales Vie :	1

	Valeur	Rang
Primes émises	63 485	5
Primes émises non vie	63 479	4
Primes émises vie	0	-
Rapport sinistres à primes non vie	45%	4
Taux de chargement non vie	43%	4
Ratio combiné non vie	88%	5
Productivité par salarié	158,8	4



Groupe ALLIANZ

Frédéric Baccelli	Nbre de Filiales* :	14
Directeur général Allianz Afrique	Nbre de Filiales Non vie :	10
	Nbre de Filiales Vie :	4

	Valeur	Rang
Primes émises	115 002	4
Primes émises non vie	68 007	3
Primes émises vie	44 421	2
Rapport sinistres à primes non vie	49%	5
Taux de chargement non vie	37%	2
Ratio combiné non vie	86%	4
Productivité par salarié	275,9	1



Groupe SUNU

Pathé Dione	Nbre de Filiales* :	17
Président directeur général	Nbre de Filiales Non vie :	7
	Nbre de Filiales Vie :	9
	Nbre de Filiales composites :	1

	Valeur	Rang
Primes émises	124 530	3
Primes émises non vie	38 531	5
Primes émises vie	76 302	1
Rapport sinistres à primes non vie	42%	3
Taux de chargement non vie	43%	4
Ratio combiné non vie	85%	3
Productivité par salarié	190,1	3

* Nombre de filiales étudiées

Les classements qui suivent sont établis à partir des chiffres fournis par la FANAF

PRIMES ÉMISES : VIE ET NON VIE

Groupe SAHAM

Chiffres en millions de francs CFA

Compagnies	Catégorie	Pays	Primes émises ⁽¹⁾		Résultats d'exploitation ⁽¹⁾	
			2016	2015	2016	2015
SAHAM ASSURANCE CI	NV	CIV	51 182	45 103	5 119	4 743
SAHAM ASSURANCE VIE	V	CIV	20 691	18 011	1 119	1 716
SAHAM ASSURANCE GABON	NV	GAB	13 243	20 045	-2 603	-80
SAHAM ASSURANCE	NV	MLI	10 075	9 244	1 308	1 263
SAHAM ASSURANCES SA	NV	SEN	9 110	7 414	256	284
SAHAM ASSURANCE	NV	TGO	7 373	7 179	999	694
SAHAM ASSURANCE	NV	BFA	7 276	6 209	477	288
SAHAM ASSURANCE	NV	CMR	7 097	7 455	1 273	-249
SAHAM ASSURANCE VIE	V	BEN	3 713	3 075	102	137
SAHAM ALL LIFE INSURANCE CAMEROUN	V	CMR	3 259	3 222	-280	-147
SAHAM ASSURANCES	NV	NER	2 595	1 786	159	68
SAHAM ASSURANCE VIE MALI	V	MLI	1 409	ND	33	ND
SAHAM ASSURANCE GUINEE	NV	GIN	1 055	1 073	-34	8
TOTAL GROUPE SAHAM			138 079	129 815	7 930	8 726

Groupe NSIA

Chiffres en millions de francs CFA

Compagnies	Catégorie	Pays	Primes émises ⁽¹⁾		Résultats d'exploitation ⁽¹⁾	
			2016	2015	2016	2015
NSIA VIE COTE D'IVOIRE	V	CIV	26 098	21 548	-499	-378
NSIA COTE D'IVOIRE	NV	CIV	18 011	19 366	2 688	-2 830
NSIA GABON	NV	GAB	14 067	17 200	256	-657
NSIA SENEGAL ASSURANCES	NV	SEN	9 588	10 126	1 460	1 265
NSIA BENIN	NV	BEN	9 563	9 644	53	222
NSIA CONGO	NV	COG	8 826	11 865	-1 260	199
NSIA VIE SENEGAL	V	SEN	7 732	8 508	1 024	1 123
NSIA TOGO	NV	TGO	7 447	7 224	1 352	180
NSIA CAMEROUN	NV	CMR	7 117	7 123	545	7
NSIA VIE TOGO	V	TGO	4 061	3 291	-98	4
NSIA ASSURANCES GUINEE	NV	GIN	3 959	0	359	0
NSIA VIE BENIN	V	BEN	3 408	2 893	305	-676
NSIA VIE MALI	V	MLI	3 146	1 982	17	-310
NSIA VIE GABON	V	GAB	2 352	1 837	185	-1 558
NSIA VIE CONGO	V	COG	2 044	2 109	34	-323
NSIA ASSURANCES	NV	MLI	1 613	1 751	-389	-305
NSIA VIE ASSURANCES	V	CMR	1 231	252	59	-557
TOTAL GROUPE NSIA			130 264	126 719	6 090	-4 594

Groupe SUNU

Chiffres en millions de francs CFA

Compagnies	Catégorie	Pays	Primes émises ⁽¹⁾		Résultats d'exploitation ⁽¹⁾	
			2016	2015	2016	2015
SUNU ASSURANCES VIE COTE D'IVOIRE	V	CIV	43 678	39 447	2 630	3 439
SUNU ASSURANCES IARD	NV	CIV	15 792	11 111	1 673	952
SUNU ASSURANCES VIE CAMEROUN	V	CMR	9 107	9 515	-3	144
SUNU ASSURANCES VIE GABON	V	GAB	8 219	7 115	-484	-177
SUNU ASSURANCES VIE	V	SEN	7 670	5 375	253	558
SUNU ASSURANCES VIE BENIN	V	BEN	5 460	2 358	330	111
SUNU ASSURANCES IARD TOGO	NV	TGO	5 096	4 398	200	97
SUNU ASSURANCES VIE NIGER	V	NER	5 004	4 763	858	928
SUNU ASSURANCES SA	NV	BFA	4 459	3 569	392	135
SUNU ASSURANCES IARD NIGER	NV	NER	4 063	4 300	316	643
SUNU ASSURANCES VIE TOGO	V	TGO	4 061	3 672	236	351
SUNU ASSURANCES IARD SENEGAL	NV	SEN	4 031	3 828	593	560
SUNU ASSURANCES	NV	CAF	2 291	1 706	257	166
SUNU ASSURANCES IARD MALI	NV	MLI	1 650	1 578	187	-99
SUNU ASSURANCES GUINEE	NV+V	GIN	1 605	ND	183	403
SUNU ASSURANCES VIE	V	BFA	1 573	722	-203	-168
L'ALLIANCE AFRICAINE D'ASSURANCE VIE	V	CIV	770	1 300	-363	-22
TOTAL GROUPE SUNU			124 530	104 756	7 054	8 019

Groupe ALLIANZ

Chiffres en millions de francs CFA

Compagnies	Catégorie	Pays	Primes émises ⁽¹⁾		Résultats d'exploitation ⁽¹⁾	
			2016	2015	2016	2015
ALLIANZ COTE D'IVOIRE ASSURANCES	NV	CIV	19 354	19 340	2 011	1 029
ALLIANZ COTE D'IVOIRE ASSURANCES VIE	V	CIV	18 725	17 114	1 557	1 240
ALLIANZ CAMEROUN ASSURANCES VIE	V	CMR	18 671	17 214	1 775	1 500
ALLIANZ CAMEROUN ASSURANCES	NV	CMR	13 399	12 942	3 243	2 414
ALLIANZ SENEGAL ASSURANCES	NV	SEN	11 386	10 200	565	726
ALLIANZ CONGO ASSURANCES	NV	COG	6 885	7 045	487	827
ALLIANZ SENEGAL ASSURANCES VIE	V	SEN	6 209	6 740	89	174
ALLIANZ BURKINA ASSURANCES	NV	BFA	5 037	5 014	810	724
ALLIANZ MALI ASSURANCES	NV	MLI	4 139	2 828	422	542
ALLIANZ BURKINA ASSURANCES VIE	V	BFA	3 390	3 353	401	283
ALLIANZ INSURANCE GHANA	NV	GHA	3 266	3 463	-128	-436
ALLIANZ TOGO ASSURANCES	NV	TGO	2 400	2 388	171	50
ALLIANZ CENTRAFRIQUE ASSURANCES	NV	CAF	2 141	1 450	357	358
ALLIANZ BENIN ASSURANCES	NV	BEN	2 041	2 019	106	94
TOTAL GROUPE ALLIANZ			115 002	109 092	11 760	9 430

Groupe AXA

Chiffres en millions de francs CFA

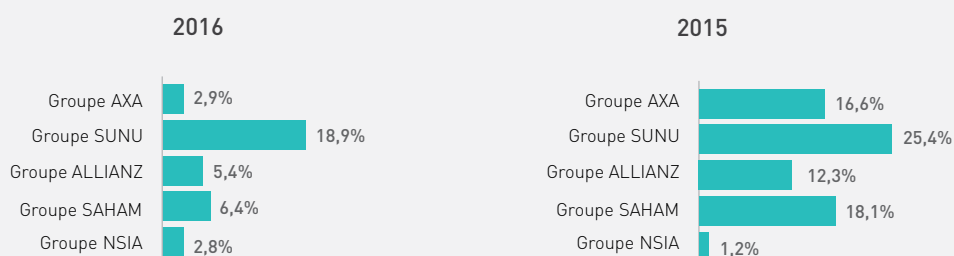
Compagnies	Catégorie	Pays	Primes émises ⁽¹⁾		Résultats d'exploitation ⁽¹⁾	
			2016	2015	2016	2015
AXA ASSURANCES	NV	CMR	20 440	19 479	725	1 508
AXA ASSURANCES	NV	CIV	15 747	13 839	297	1 253
AXA ASSURANCES	NV	GAB	14 550	15 887	62	752
AXA ASSURANCES SA	NV	SEN	12 741	12 510	-764	2 051
AXA COTE D'IVOIRE VIE	V	CIV	5	0	-23	0
TOTAL GROUPE AXA			63 485	61 715	297	5 565

(1) Chiffres 2015 revus au 31/12/2016
ND = non déterminé

Source : FANAF 2018

TOTAL DES CINQ GROUPES (1)	571 360	532 097	33 132	45 246
TOTAL DU MARCHÉ FANAF (2)	1 095 664	1 060 600	62 870	59 156
(1)/(2)	52,1%	50,2%	52,7%	45,9%

Taux de croissance des primes émises



En 2016, les cinq groupes de la zone FANAF affichent un chiffre d'affaires en progression de 7,4%. Leurs émissions passent de 532 milliards FCFA en 2015 à 571 milliards FCFA en 2016.

Avec une croissance supérieure à celle de l'ensemble de la zone (3,3%), les groupes consolident leur emprise sur le marché de la sous-région. Leurs 66 filiales totalisent 52,1% de la production de la FANAF contre 50,2% en 2015.

Malgré un ralentissement de sa croissance, SAHAM continue d'occuper la première place du classement avec 138 milliards FCFA de primes

émises. Il est encore suivi cette année par le groupe NSIA qui, avec 130 milliards FCFA de chiffres d'affaires, connaît en 2016 une croissance plus forte qu'en 2015. SUNU, avec 124 milliards FCFA, ferme la marche de ce podium fort d'une croissance à deux chiffres pour la deuxième année consécutive.

Outre l'accroissement de leurs souscriptions, les groupes enregistrent en 2016 un résultat d'exploitation cumulé en hausse de 22,1%. Ce dernier passe de 27 milliards FCFA en 2015 à 33 milliards FCFA en 2016.

Groupe ALLIANZ

Compagnies	Catégorie	Pays	S/P non vie ⁽¹⁾		Charges / PE ⁽¹⁾		Ratio combiné non vie ⁽¹⁾		
			2016	2015	2016	2015	2016	2015	
ALLIANZ CAMEROUN ASSURANCES VIE	V	CMR	-	-	13%	11%	-	-	
ALLIANZ COTE D'IVOIRE ASSURANCES VIE	V	CIV	-	-	19%	20%	-	-	
ALLIANZ SENEGAL ASSURANCES VIE	V	SEN	-	-	19%	16%	-	-	
ALLIANZ BURKINA ASSURANCES VIE	V	BFA	-	-	26%	24%	-	-	
ALLIANZ COTE D'IVOIRE ASSURANCES	NV	CIV	40%	58%	32%	32%	72%	90%	
ALLIANZ CAMEROUN ASSURANCES	NV	CMR	55%	67%	34%	33%	89%	100%	
ALLIANZ SENEGAL ASSURANCES	NV	SEN	71%	34%	36%	40%	107%	74%	
ALLIANZ INSURANCE GHANA	NV	GHA	24%	49%	41%	35%	65%	84%	
ALLIANZ CONGO ASSURANCES	NV	COG	55%	42%	41%	37%	97%	79%	
ALLIANZ TOGO ASSURANCES	NV	TGO	36%	39%	42%	38%	78%	77%	
ALLIANZ BURKINA ASSURANCES	NV	BFA	31%	43%	44%	41%	75%	84%	
ALLIANZ MALI ASSURANCES	NV	MLI	56%	39%	47%	53%	102%	92%	
ALLIANZ BENIN ASSURANCES	NV	BEN	38%	20%	48%	44%	86%	64%	
ALLIANZ CENTRAFRIQUE ASSURANCES	NV	CAF	44%	45%	48%	57%	92%	101%	
TOTAL GROUPE ALLIANZ					29%	29%			

Groupe SAHAM

Compagnies	Catégorie	Pays	S/P non vie ⁽¹⁾		Charges / PE ⁽¹⁾		Ratio combiné non vie ⁽¹⁾		
			2016	2015	2016	2015	2016	2015	
SAHAM ASSURANCE VIE	V	CIV	-	-	21%	22%	-	-	
SAHAM ASSURANCE CI	NV	CIV	35%	33%	26%	27%	60%	59%	
SAHAM ASSURANCES SA	NV	SEN	41%	37%	28%	25%	69%	62%	
SAHAM ASSURANCE	NV	MLI	27%	11%	28%	29%	56%	40%	
SAHAM ASSURANCE VIE MALI	V	MLI	-	-	29%	-	-	-	
SAHAM ASSURANCE VIE	V	BEN	-	-	30%	34%	-	-	
SAHAM ASSURANCE	NV	TGO	47%	35%	35%	31%	82%	66%	
SAHAM ASSURANCE	NV	BFA	38%	64%	35%	35%	73%	99%	
SAHAM ASSURANCE GABON	NV	GAB	42%	32%	37%	27%	78%	60%	
SAHAM ASSURANCES	NV	NER	18%	22%	41%	54%	59%	76%	
SAHAM ALL LIFE INSURANCE CAMEROUN	V	CMR	-	-	43%	41%	-	-	
SAHAM ASSURANCE	NV	CMR	10%	58%	44%	44%	55%	102%	
SAHAM ASSURANCE GUINEE	NV	GIN	10%	14%	65%	59%	75%	74%	
TOTAL GROUPE SAHAM					29%	29%			

Groupe SUNU

Compagnies	Catégorie	Pays	S/P non vie ⁽¹⁾		Charges / PE ⁽¹⁾		Ratio combiné non vie ⁽¹⁾		
			2016	2015	2016	2015	2016	2015	
SUNU ASSURANCES VIE BENIN	V	BEN	-	-	26%	31%	-	-	
SUNU ASSURANCES VIE	V	BFA	-	-	37%	63%	-	-	
SUNU ASSURANCES VIE	V	SEN	-	-	20%	24%	-	-	
SUNU ASSURANCES VIE COTE D'IVOIRE	V	CIV	-	-	20%	19%	-	-	
SUNU ASSURANCES VIE CAMEROUN	V	CMR	-	-	24%	21%	-	-	
SUNU ASSURANCES VIE NIGER	V	NER	-	-	27%	26%	-	-	
SUNU ASSURANCES VIE GABON	V	GAB	-	-	29%	31%	-	-	
SUNU ASSURANCES VIE TOGO	V	TGO	-	-	33%	32%	-	-	
SUNU ASSURANCES IARD	NV	CIV	46%	51%	36%	37%	83%	88%	
SUNU ASSURANCES SA	NV	BFA	43%	60%	37%	38%	80%	98%	
SUNU ASSURANCES IARD TOGO	NV	TGO	49%	50%	40%	44%	89%	94%	
SUNU ASSURANCES	NV	CAF	55%	51%	40%	44%	95%	95%	
SUNU ASSURANCES GUINEE	NV+V	GIN	-1%	ND	51%	ND	50%	ND	
SUNU ASSURANCES IARD MALI	NV	MLI	26%	16%	53%	47%	79%	63%	
SUNU ASSURANCES IARD SENEGAL	NV	SEN	28%	30%	55%	54%	83%	85%	
SUNU ASSURANCES IARD NIGER	NV	NER	36%	36%	55%	46%	91%	82%	
L'ALLIANCE AFRICAINE D'ASSURANCE VIE	V	CIV	-	-	80%	40%	-	-	
SUNU ASSURANCES VIE	V	BFA	-	-	63%	42%	-	-	
TOTAL GROUPE SUNU					30%	29%			

Groupe NSIA

Compagnies	Catégorie	Pays	S/P non vie ⁽¹⁾		Charges / PE ⁽¹⁾		Ratio combiné non vie ⁽¹⁾	
			2016	2015	2016	2015	2016	2015
NSIA VIE SENEGAL	V	SEN	-	-	20%	18%	-	-
NSIA VIE COTE D'IVOIRE	V	CIV	-	-	24%	31%	-	-
NSIA VIE TOGO	V	TGO	-	-	27%	29%	-	-
NSIA VIE BENIN	V	BEN	-	-	32%	35%	-	-
NSIA VIE MALI	V	MLI	-	-	36%	60%	-	-
NSIA ASSURANCES GUINEE	NV	GIN	70%	ND	39%	ND	109%	ND
NSIA TOGO	NV	TGO	32%	57%	39%	39%	72%	96%
NSIA SENEGAL ASSURANCES	NV	SEN	27%	47%	40%	36%	68%	82%
NSIA BENIN	NV	BEN	47%	40%	41%	35%	88%	75%
NSIA CAMEROUN	NV	CMR	34%	40%	43%	43%	76%	84%
NSIA GABON	NV	GAB	50%	48%	43%	41%	93%	88%
NSIA VIE GABON	V	GAB	ND	ND	44%	57%	ND	ND
NSIA VIE CONGO	V	COG	ND	ND	44%	37%	ND	ND
NSIA CONGO	NV	COG	51%	39%	49%	36%	100%	75%
NSIA COTE D'IVOIRE	NV	CIV	14%	99%	56%	38%	70%	137%
NSIA VIE ASSURANCES	V	CMR	ND	ND	67%	207%	ND	ND
NSIA ASSURANCES	NV	MLI	76%	45%	68%	61%	144%	106%
TOTAL GROUPE NSIA					39%	36%		

Groupe AXA

Compagnies	Catégorie	Pays	S/P non vie ⁽¹⁾		Charges / PE ⁽¹⁾		Ratio combiné non vie ⁽¹⁾	
			2016	2015	2016	2015	2016	2015
AXA ASSURANCES	NV	CMR	39%	37%	33%	31%	72%	68%
AXA ASSURANCES	NV	CIV	48%	36%	35%	35%	83%	72%
AXA ASSURANCES	NV	GAB	44%	38%	46%	41%	90%	80%
AXA ASSURANCES SA	NV	SEN	51%	60%	66%	44%	116%	103%
AXA COTE D'IVOIRE VIE	V	CIV	-	-	1139%	ND	-	-
TOTAL GROUPE AXA					43%	37%		

(1) Chiffres 2015 revus au 31/12/2016
ND = non déterminé

TOTAL DES CINQ GROUPEES	33%	32%
TOTAL DU MARCHE FANAF	41%	40%

Les groupes enregistrent une légère aggravation de leur taux de chargement en 2016. Ce dernier s'aggrave d'un point par rapport à l'exercice 2015 et s'élève désormais à 33%.

Cette année, ALLIANZ et SAHAM, avec une part des frais généraux et des commissions dans les primes émises stable à 29%, présentent les meilleurs taux de chargement. Ils sont suivis par SUNU qui voit son indice s'aggraver d'un point à 30%.

Notons les aggravations des taux de chargement des groupes NSIA et AXA qui affichent respectivement des frais de gestion de 39% et 43% des primes émises. Pour sa part, AXA fait les frais des coûts de structure de sa nouvelle filiale vie ivoirienne et de l'augmentation des chargements de sa compagnie non vie au Sénégal.

Groupe SAHAM

Chiffres en millions de francs CFA

Compagnies	Pays	Primes émises ⁽¹⁾		Résultats d'exploitation ⁽¹⁾	
		2016	2015	2016	2015
SAHAM ASSURANCE CI	CIV	51 182	45 103	5 119	4 743
SAHAM ASSURANCE GABON	GAB	13 243	20 045	-2 603	-80
SAHAM ASSURANCE	MLI	10 075	9 244	1 308	1 263
SAHAM ASSURANCES SA	SEN	9 110	7 414	256	284
SAHAM ASSURANCE	TGO	7 373	7 179	999	694
SAHAM ASSURANCE	BFA	7 276	6 209	477	288
SAHAM ASSURANCE	CMR	7 097	7 455	1 273	-249
SAHAM ASSURANCES	NER	2 595	1 786	159	68
SAHAM ASSURANCE GUINEE	GIN	1 055	1 073	-34	8
TOTAL GROUPE SAHAM		109 007	105 507	6 956	7 019

Groupe NSIA

Chiffres en millions de francs CFA

Compagnies	Pays	Primes émises ⁽¹⁾		Résultats d'exploitation ⁽¹⁾	
		2016	2015	2016	2015
NSIA COTE D'IVOIRE	CIV	18 011	19 366	2 688	-2 830
NSIA GABON	GAB	14 067	17 200	256	-657
NSIA SENEGAL ASSURANCES	SEN	9 588	10 126	1 460	1 265
NSIA BENIN	BEN	9 563	9 644	53	222
NSIA CONGO	COG	8 826	11 865	-1 260	199
NSIA TOGO	TGO	7 447	7 224	1 352	180
NSIA CAMEROUN	CMR	7 117	7 123	545	7
NSIA ASSURANCES GUINEE	GIN	3 959	0	359	0
NSIA ASSURANCES	MLI	1 613	1 751	-389	-305
TOTAL GROUPE NSIA		80 192	84 298	5 063	-1 919

Groupe ALLIANZ

Chiffres en millions de francs CFA

Compagnies	Pays	Primes émises ⁽¹⁾		Résultats d'exploitation ⁽¹⁾	
		2016	2015	2016	2015
ALLIANZ COTE D'IVOIRE ASSURANCES	CIV	19 354	19 340	2 011	1 029
ALLIANZ CAMEROUN ASSURANCES	CMR	13 399	12 942	3 243	2 414
ALLIANZ SENEGAL ASSURANCES	SEN	11 386	10 200	565	726
ALLIANZ CONGO ASSURANCES	COG	6 885	7 045	487	827
ALLIANZ BURKINA ASSURANCES	BFA	5 037	5 014	810	724
ALLIANZ MALI ASSURANCES	MLI	4 139	2 828	422	542
ALLIANZ INSURANCE GHANA	GHA	3 266	3 463	-128	-436
ALLIANZ TOGO ASSURANCES	TGO	2 400	2 388	171	50
ALLIANZ CENTRAFRIQUE ASSURANCES	CAF	2 141	1 450	357	358
ALLIANZ BENIN ASSURANCES	BEN	2 041	2 019	106	94
TOTAL GROUPE ALLIANZ		68 007	64 671	7 938	6 233

Groupe AXA

Chiffres en millions de francs CFA

Compagnies	Pays	Primes émises ⁽¹⁾		Résultats d'exploitation ⁽¹⁾	
		2016	2015	2016	2015
AXA ASSURANCES	CMR	20 440	19 479	725	1 508
AXA ASSURANCES	CIV	15 747	13 839	297	1 253
AXA ASSURANCES	GAB	14 550	15 887	62	752
AXA ASSURANCES SA	SEN	12 741	12 510	-764	2 051
TOTAL GROUPE AXA		63 479	61 715	321	5 565

Groupe SUNU

Chiffres en millions de francs CFA

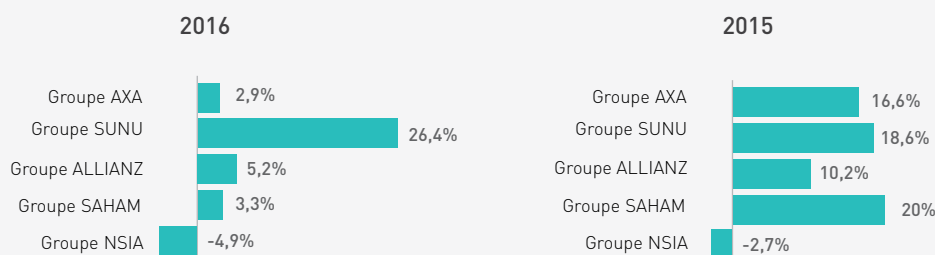
Compagnies	Pays	Primes émises ⁽¹⁾		Résultats d'exploitation ⁽¹⁾	
		2016	2015	2016	2015
SUNU ASSURANCES IARD	CIV	15 792	11 111	1 673	952
SUNU ASSURANCES IARD TOGO	TGO	5 096	4 398	200	97
SUNU ASSURANCES SA	BFA	4 459	3 569	392	135
SUNU ASSURANCES IARD NIGER	NER	4 063	4 300	316	643
SUNU ASSURANCES IARD SENEGAL	SEN	4 031	3 828	593	560
SUNU ASSURANCES	CAF	2 291	1 706	257	166
SUNU ASSURANCES IARD MALI	MLI	1 650	1 578	187	-99
SUNU ASSURANCES GUINEE*	GIN	1 149	ND	183	403
TOTAL GROUPE SUNU		38 531	30 489	3 801	2 856

(1) Chiffres 2015 revus au 31/12/2016
ND = non déterminé

Source : FANAF 2018

TOTAL DES CINQ GROUPES (1)	359 217	346 680	24 078	19 755
TOTAL DU MARCHÉ FANAF NON VIE (2)	765 007	772 078	42 862	44 362
%1/2	47,0%	44,9%	56,2%	44,5%

Taux de croissance des primes émises Non vie



Après un exercice 2015 marqué par une croissance à deux chiffres de leurs souscriptions dommages, **les groupes connaissent en 2016 un développement moins prononcé de leurs activités non vie**. Probable conséquence du ralentissement général observé dans la branche, le chiffre d'affaires cumulé des cinq passe de 347 milliards FCFA à 359 milliards FCFA, en hausse uniquement de 3,6%.

En termes de primes, **SAHAM arrive toujours en tête du classement avec 109 milliards FCFA**. Il est suivi par NSIA (80 milliards FCFA)

qui enregistre pour la deuxième année consécutive un recul de son chiffre d'affaires. **ALLIANZ (68 milliards FCFA) occupe quant à elle la troisième marche de ce podium**.

Avec un résultat d'exploitation cumulé de 24 milliards FCFA, **les cinq groupes réalisent 56,2% du résultat global de la FANAF en 2016 contre 31,6% en 2015**.

Groupe SAHAM

Compagnies	Pays	S/P non vie ⁽¹⁾		Charges / PE ⁽¹⁾		Ratio combiné non vie ⁽¹⁾	
		2016	2015	2016	2015	2016	2015
SAHAM ASSURANCE	CMR	10%	58%	44%	44%	55%	102%
SAHAM ASSURANCE	MLI	27%	11%	28%	29%	56%	40%
SAHAM ASSURANCES	NER	18%	22%	41%	54%	59%	76%
SAHAM ASSURANCE CI	CIV	35%	33%	26%	27%	60%	59%
SAHAM ASSURANCES SA	SEN	41%	37%	28%	25%	69%	62%
SAHAM ASSURANCE	BFA	38%	64%	35%	35%	73%	99%
SAHAM ASSURANCE GUINEE	GIN	10%	14%	65%	59%	75%	74%
SAHAM ASSURANCE GABON	GAB	42%	32%	37%	27%	78%	60%
SAHAM ASSURANCE	TGO	47%	35%	35%	31%	82%	66%
TOTAL GROUPE SAHAM		34%	34%	31%	30%	65%	64%

Groupe NSIA

Compagnies	Pays	S/P non vie ⁽¹⁾		Charges / PE ⁽¹⁾		Ratio combiné non vie ⁽¹⁾	
		2016	2015	2016	2015	2016	2015
NSIA SENEGAL ASSURANCES	SEN	27%	47%	40%	36%	68%	82%
NSIA COTE D'IVOIRE	CIV	14%	99%	56%	38%	70%	137%
NSIA TOGO	TGO	32%	57%	39%	39%	72%	96%
NSIA CAMEROUN	CMR	34%	40%	43%	43%	76%	84%
NSIA BENIN	BEN	47%	40%	41%	35%	88%	75%
NSIA GABON	GAB	50%	48%	43%	41%	93%	88%
NSIA CONGO	COG	51%	39%	49%	36%	100%	75%
NSIA ASSURANCES GUINEE	GIN	70%	ND	39%	ND	109%	ND
NSIA ASSURANCES	MLI	76%	45%	68%	61%	144%	106%
TOTAL GROUPE NSIA		37%	58%	46%	38%	83%	96%

Groupe SUNU

Compagnies	Pays	S/P non vie ⁽¹⁾		Charges / PE ⁽¹⁾		Ratio combiné non vie ⁽¹⁾	
		2016	2015	2016	2015	2016	2015
SUNU ASSURANCES GUINEE	GIN	-1%	ND	51%	ND	50%	ND
SUNU ASSURANCES IARD MALI	MLI	26%	16%	53%	47%	79%	63%
SUNU ASSURANCES SA	BFA	43%	60%	37%	38%	80%	98%
SUNU ASSURANCES IARD SENEGAL	SEN	28%	30%	55%	54%	83%	85%
SUNU ASSURANCES IARD	CIV	46%	51%	36%	37%	83%	88%
SUNU ASSURANCES IARD TOGO	TGO	49%	50%	40%	44%	89%	94%
SUNU ASSURANCES IARD NIGER	NER	36%	36%	55%	46%	91%	82%
SUNU ASSURANCES	CAF	55%	51%	40%	44%	95%	95%
TOTAL GROUPE SUNU		42%	45%	43%	45%	85%	90%

Groupe ALLIANZ

Compagnies	Pays	S/P non vie ⁽¹⁾		Charges / PE ⁽¹⁾		Ratio combiné non vie ⁽¹⁾	
		2016	2015	2016	2015	2016	2015
ALLIANZ INSURANCE GHANA	GHA	24%	49%	41%	35%	65%	84%
ALLIANZ COTE D'IVOIRE ASSURANCES	CIV	40%	58%	32%	32%	72%	90%
ALLIANZ BURKINA ASSURANCES	BFA	31%	43%	44%	41%	75%	84%
ALLIANZ TOGO ASSURANCES	TGO	36%	39%	42%	38%	78%	77%
ALLIANZ BENIN ASSURANCES	BEN	38%	20%	48%	44%	86%	64%
ALLIANZ CAMEROUN ASSURANCES	CMR	55%	67%	34%	33%	89%	100%
ALLIANZ CENTRAFRIQUE ASSURANCES	CAF	44%	45%	48%	57%	92%	101%
ALLIANZ CONGO ASSURANCES	COG	55%	42%	41%	37%	97%	79%
ALLIANZ MALI ASSURANCES	MLI	56%	39%	47%	53%	102%	92%
ALLIANZ SENEGAL ASSURANCES	SEN	71%	34%	36%	40%	107%	74%
TOTAL GROUPE ALLIANZ		49%	50%	37%	37%	86%	87%

Groupe AXA

Compagnies	Pays	S/P non vie ⁽¹⁾		Charges / PE ⁽¹⁾		Ratio combiné non vie ⁽¹⁾	
		2016	2015	2016	2015	2016	2015
AXA ASSURANCES	CMR	39%	37%	33%	31%	72%	68%
AXA ASSURANCES	CIV	48%	36%	35%	35%	83%	72%
AXA ASSURANCES	GAB	44%	38%	46%	41%	90%	80%
AXA ASSURANCES SA	SEN	51%	60%	66%	44%	116%	103%
TOTAL GROUPE AXA		45%	42%	43%	37%	88%	79%
TOTAL DES CINQ GROUPES		40%	45%	39%	36%	79%	81%
TOTAL DU MARCHÉ FANAF NON VIE		40%	42%	44%	43%	84%	85%

(1) Chiffres 2015 revus au 31/12/2016
ND = non déterminé

Source : FANAF 2018

Les groupes de la zone FANAF enregistrent une baisse de leur sinistralité en 2016. Au cours de l'exercice, leur rapport sinistres à primes s'améliore de manière importante. Il recule de 5 points et s'élève désormais à 40%.

SAHAM présente cette année encore le meilleur rapport sinistres à primes des groupes avec un taux de 34%. **Le groupe NSIA remonte à la deuxième place** de ce classement grâce à l'amélioration de la sinistralité de sa filiale ivoirienne. **SUNU se maintient en troisième**

position avec un rapport sinistres à primes de 42% contre 45% en 2015.

Enfin, notons que malgré la baisse de la sinistralité, **le taux de chargement des groupes augmente.** Les frais de gestion représentent désormais 39% de leurs primes émises. **Cette aggravation n'impacte pourtant pas leur ratio combiné qui s'améliore de 2 points à 79%.**

Groupe SUNU

Chiffres en millions de francs CFA

Compagnies	Pays	Primes émises ⁽¹⁾		Résultats d'exploitation ⁽¹⁾		Charges / PE ⁽¹⁾	
		2016	2015	2016	2015	2016	2015
SUNU ASSURANCES VIE COTE D'IVOIRE	CIV	43 678	39 447	2 630	3 439	20%	19%
SUNU ASSURANCES VIE CAMEROUN	CMR	9 107	9 515	-3	144	24%	21%
SUNU ASSURANCES VIE GABON	GAB	8 219	7 115	-484	-177	29%	31%
SUNU ASSURANCES VIE	SEN	7 670	5 375	253	558	20%	24%
SUNU ASSURANCES VIE BENIN	BEN	5 460	2 358	330	111	26%	31%
SUNU ASSURANCES VIE NIGER	NER	5 004	4 763	858	928	27%	26%
SUNU ASSURANCES VIE TOGO	TGO	4 061	3 672	236	351	33%	32%
SUNU ASSURANCES VIE	BFA	1 573	722	-203	-168	37%	63%
L'ALLIANCE AFRICAINE D'ASSURANCE VIE	CIV	770	1 300	-363	-22	80%	40%
SUNU ASSURANCES GUINEE	GIN	456	ND	183	403	181%	ND
TOTAL GROUPE SUNU		85 999	74 267	3 436	5 566	25%	24%

Groupe NSIA

Chiffres en millions de francs CFA

Compagnies	Pays	Primes émises ⁽¹⁾		Résultats d'exploitation ⁽¹⁾		Charges / PE ⁽¹⁾	
		2016	2015	2016	2015	2016	2015
NSIA VIE COTE D'IVOIRE	CIV	26 098	21 548	-499	-378	24%	31%
NSIA VIE SENEGAL	SEN	7 732	8 508	1 024	1 123	20%	18%
NSIA VIE TOGO	TGO	4 061	3 291	-98	4	27%	29%
NSIA VIE BENIN	BEN	3 408	2 893	305	-676	32%	35%
NSIA VIE MALI	MLI	3 146	1 982	17	-310	36%	60%
NSIA VIE GABON	GAB	2 352	1 837	185	-1 558	44%	57%
NSIA VIE CONGO	COG	2 044	2 109	34	-323	44%	37%
NSIA VIE ASSURANCES	CMR	1 231	252	59	-557	67%	207%
TOTAL GROUPE NSIA		50 072	42 421	1 027	-2 675	28%	32%

Groupe ALLIANZ

Chiffres en millions de francs CFA

Compagnies	Pays	Primes émises ⁽¹⁾		Résultats d'exploitation ⁽¹⁾		Charges / PE ⁽¹⁾	
		2016	2015	2016	2015	2016	2015
ALLIANZ COTE D'IVOIRE ASSURANCES VIE	CIV	18 725	17 114	1 557	1 240	19%	20%
ALLIANZ CAMEROUN ASSURANCES VIE	CMR	18 671	17 214	1 775	1 500	13%	11%
ALLIANZ SENEGAL ASSURANCES VIE	SEN	6 209	6 740	89	174	19%	16%
ALLIANZ BURKINA ASSURANCES VIE	BFA	3 390	3 353	401	283	26%	24%
TOTAL GROUPE ALLIANZ		43 605	41 068	3 421	2 914	17%	16%

Groupe SAHAM

Chiffres en millions de francs CFA

Compagnies	Pays	Primes émises ⁽¹⁾		Résultats d'exploitation ⁽¹⁾		Charges / PE ⁽¹⁾	
		2016	2015	2016	2015	2016	2015
SAHAM ASSURANCE VIE	CIV	20 691	18 011	1 119	1 716	21%	22%
SAHAM ASSURANCE VIE	BEN	3 713	3 075	102	137	30%	34%
SAHAM ALL LIFE INSURANCE CAMEROUN	CMR	3 259	3 222	-280	-147	43%	41%
SAHAM ASSURANCE VIE MALI	MLI	1 409	ND	33	ND	29%	ND
TOTAL GROUPE SAHAM		29 072	24 308	974	1 707	25%	26%

Source : FANAF 2018

Groupe AXA

Chiffres en millions de francs CFA


Compagnies	Pays	Primes émises ⁽¹⁾		Résultats d'exploitation ⁽¹⁾		Charges / PE ⁽¹⁾	
		2016	2015	2016	2015	2016	2015
AXA COTE D'IVOIRE VIE	CIV	5 247	0	-23 349	0	1139%	ND
TOTAL GROUPE AXA		5 247	0	-23 349	0	1139%	ND

[1] Chiffres 2015 revus au 31/12/2016

ND = non déterminé

TOTAL DES QUATRE GROUPES (1)	213 995	182 064	-14 490	7 512	24%	24%
TOTAL DU MARCHÉ FANAF VIE (2)	330 657	288 522	20 191	15 198	33%	34%
%1/2	64,7%	63,1%	-71,8%	49,4%		

Taux de croissance des primes émises Vie



En 2016, les groupes accentuent leur emprise sur le marché vie. Avec un chiffre d'affaires de 214 milliards FCFA, ils totalisent **64,7% des émissions dans la sous-région** contre 63,1% en 2015.

SUNU reste le leader de la branche avec des souscriptions de 86 milliards FCFA. NSIA se classe cette année deuxième et devance ALLIANZ grâce à une amélioration de sa production de 18% à 50 milliards FCFA.

Au niveau des chargements, **les groupes maintiennent la structure de leur coût stable à 24%**. ALLIANZ présente le taux de chargement

le plus faible à 17%. Il est suivi par SUNU et SAHAM avec des indices à 25%.

Enfin, notons la présence pour la première fois cette année de AXA dans le classement des groupes vie. L'assureur français est représenté par sa nouvelle filiale ivoirienne qui enregistre à fin 2016 un chiffre d'affaires de 5 milliards FCFA.

PRODUCTIVITÉ PAR SALARIÉ DES GROUPES VIE ET NON VIE

Groupe ALLIANZ

Chiffres en milliers de francs CFA

Compagnies	Catégorie	Pays	Productivité par salarié ⁽¹⁾	
			2016	2015
ALLIANZ CAMEROUN ASSURANCES VIE	V	CMR	1 098 286	1 012 611
ALLIANZ COTE D'IVOIRE ASSURANCES VIE	V	CIV	624 178	611 231
ALLIANZ SENEGAL ASSURANCES VIE	V	SEN	344 937	374 425
ALLIANZ BURKINA ASSURANCES VIE	V	BFA	308 163	304 806
ALLIANZ CAMEROUN ASSURANCES	NV	CMR	219 662	212 172
ALLIANZ COTE D'IVOIRE ASSURANCES	NV	CIV	212 684	191 483
ALLIANZ SENEGAL ASSURANCES	NV	SEN	199 758	188 888
ALLIANZ CONGO ASSURANCES	NV	COG	176 533	180 649
ALLIANZ MALI ASSURANCES	NV	MLI	159 204	122 969
ALLIANZ BURKINA ASSURANCES	NV	BFA	148 146	139 277
ALLIANZ TOGO ASSURANCES	NV	TGO	114 268	113 701
ALLIANZ BENIN ASSURANCES	NV	BEN	92 792	91 750
ALLIANZ CENTRAFRIQUE ASSURANCES	NV	CAF	89 206	60 430
ALLIANZ INSURANCE GHANA	NV	GHA	74 229	123 675
MOYENNE GROUPE ALLIANZ			275 860	266 290

Groupe NSIA

Chiffres en milliers de francs CFA

Compagnies	Catégorie	Pays	Productivité par salarié ⁽¹⁾	
			2016	2015
NSIA VIE SENEGAL	V	SEN	1 104 524	1 215 436
NSIA VIE COTE D'IVOIRE	V	CIV	289 978	295 181
NSIA VIE TOGO	V	TGO	270 713	219 410
NSIA VIE BENIN	V	BEN	243 453	206 635
NSIA BENIN	NV	BEN	239 071	247 275
NSIA SENEGAL ASSURANCES	NV	SEN	213 075	220 124
NSIA VIE CONGO	V	COG	204 365	234 338
NSIA TOGO	NV	TGO	186 173	180 590
NSIA CAMEROUN	NV	CMR	169 457	182 648
NSIA COTE D'IVOIRE	NV	CIV	157 995	193 660
NSIA CONGO	NV	COG	157 612	228 170
NSIA VIE MALI	V	MLI	149 832	94 397
NSIA VIE GABON	V	GAB	147 023	114 843
NSIA ASSURANCES GUINEE	NV	GIN	87 983	ND
NSIA VIE ASSURANCES	V	CMR	87 911	50 362
NSIA ASSURANCES	NV	MLI	84 902	92 179
NSIA GABON	NV	GAB	ND	220 508
MOYENNE GROUPE NSIA			237 129	251 683

PRODUCTIVITÉ PAR SALARIÉ DES GROUPES VIE ET NON VIE

Groupe SUNU

Chiffres en milliers de francs CFA

Compagnies	Catégorie	Pays	Productivité par salarié ⁽¹⁾	
			2016	2015
SUNU ASSURANCES VIE	V	SEN	426 093	335 922
SUNU ASSURANCES VIE COTE D'IVOIRE	V	CIV	386 534	372 141
SUNU ASSURANCES VIE GABON	V	GAB	373 613	323 404
SUNU ASSURANCES VIE CAMEROUN	V	CMR	284 599	306 944
SUNU ASSURANCES VIE NIGER	V	NER	238 293	250 672
SUNU ASSURANCES IARD	NV	CIV	192 585	146 193
SUNU ASSURANCES IARD SENEGAL	NV	SEN	167 950	166 419
SUNU ASSURANCES VIE TOGO	V	TGO	162 440	146 869
SUNU ASSURANCES VIE BENIN	V	BEN	160 584	138 725
SUNU ASSURANCES GUINEE	NV+V	GIN	145 935	ND
SUNU ASSURANCES IARD MALI	NV	MLI	137 478	157 750
SUNU ASSURANCES SA	NV	BFA	120 518	104 977
SUNU ASSURANCES IARD TOGO	NV	TGO	115 815	87 958
SUNU ASSURANCES VIE	V	BFA	104 872	103 185
SUNU ASSURANCES	NV	CAF	88 127	74 182
SUNU ASSURANCES IARD NIGER	NV	NER	81 258	97 720
L'ALLIANCE AFRICAINE D'ASSURANCE VIE	V	CIV	45 321	72 237
MOYENNE GROUPE SUNU			190 119	180 331

Groupe AXA

Chiffres en milliers de francs CFA

Compagnies	Catégorie	Pays	Productivité par salarié ⁽¹⁾	
			2016	2015
AXA ASSURANCES	NV	CMR	258 736	246 572
AXA ASSURANCES	NV	GAB	188 967	211 833
AXA ASSURANCES	NV	CIV	173 048	160 915
AXA ASSURANCES SA	NV	SEN	172 180	147 173
AXA COTE D'IVOIRE VIE	V	CIV	1 312	ND
MOYENNE GROUPE AXA			158 848	191 623

Groupe SAHAM

Chiffres en milliers de francs CFA

Compagnies	Catégorie	Pays	Productivité par salarié ⁽¹⁾	
			2016	2015
SAHAM ASSURANCE VIE	V	BEN	70 056	58 028
SAHAM ASSURANCE	NV	BFA	173 235	147 836
SAHAM ALL LIFE INSURANCE CAMEROUN	V	CMR	120 700	146 435
SAHAM ASSURANCE	NV	CMR	105 931	83 769
SAHAM ASSURANCE VIE	V	CIV	127 720	132 432
SAHAM ASSURANCE CI	NV	CIV	412 762	357 957
SAHAM ASSURANCE GABON	NV	GAB	186 526	ND
SAHAM ASSURANCE GUINEE	NV	GIN	55 515	48 755
SAHAM ASSURANCE VIE MALI	V	MLI	70 458	ND
SAHAM ASSURANCE	NV	MLI	176 763	174 423
SAHAM ASSURANCES SA	NV	SEN	276 054	224 653
SAHAM ASSURANCES	NV	NER	112 820	81 162
SAHAM ASSURANCE	NV	TGO	160 281	156 072
MOYENNE GROUPE SAHAM			157 602	146 502

(1) Chiffres 2015 revus au 31/12/2016

ND = non déterminé

PRODUCTIVITE MOYENNE DES CINQ GROUPES

203 912


207 286

PRODUCTIVITE MOYENNE DU MARCHE FANAF

121 734

122 051

Taux de croissance de la productivité moyenne



A l'image de l'ensemble du marché, les groupes enregistrent en 2016 une baisse de 1,6% de leur productivité moyenne. Cette dernière passe de 207 millions FCFA à fin 2015 à 204 millions FCFA. Comme lors de l'exercice précédent, **ALLIANZ et NSIA occupent les deux premières places de ce classement** avec des productivités

moyennes respectives de 276 millions FCFA et 237 millions FCFA. **SUNU se hisse cette année en troisième position**, il devance AXA qui accuse un recul de productivité du fait de sa filiale vie en Côte d'Ivoire.

PRODUCTIVITÉ PAR SALARIÉ DES GROUPES NON VIE

Groupe AXA

Chiffres en milliers de francs CFA

Compagnies	Pays	Productivité par salarié ⁽¹⁾	
		2016	2015
AXA ASSURANCES	CMR	258 736	246 572
AXA ASSURANCES	GAB	188 967	211 833
AXA ASSURANCES	CIV	173 048	160 915
AXA ASSURANCES SA	SEN	172 180	147 173
MOYENNE GROUPE AXA		198 233	191 623

Groupe SAHAM

Chiffres en milliers de francs CFA

Compagnies	Pays	Productivité par salarié ⁽¹⁾	
		2016	2015
SAHAM ASSURANCE	BFA	173 235	147 836
SAHAM ASSURANCE	CMR	105 931	83 769
SAHAM ASSURANCE CI	CIV	412 762	357 957
SAHAM ASSURANCE GABON	GAB	186 526	ND
SAHAM ASSURANCE GUINEE	GIN	55 515	48 755
SAHAM ASSURANCE	MLI	176 763	174 423
SAHAM ASSURANCES SA	SEN	276 054	224 653
SAHAM ASSURANCES	NER	112 820	81 162
SAHAM ASSURANCE	TGO	160 281	156 072
MOYENNE GROUPE SAHAM		184 432	159 328

Groupe NSIA

Chiffres en milliers de francs CFA

Compagnies	Pays	Productivité par salarié ⁽¹⁾	
		2016	2015
NSIA BENIN	BEN	239 071	247 275
NSIA SENEGAL ASSURANCES	SEN	213 075	220 124
NSIA TOGO	TGO	186 173	180 590
NSIA CAMEROUN	CMR	169 457	182 648
NSIA COTE D'IVOIRE	CIV	157 995	193 660
NSIA CONGO	COG	157 612	228 170
NSIA ASSURANCES GUINEE	GIN	87 983	ND
NSIA ASSURANCES	MLI	84 902	92 179
NSIA GABON	GAB	ND	220 508
MOYENNE GROUPE NSIA		162 033	192 092

Groupe ALLIANZ

Chiffres en milliers de francs CFA

Compagnies	Pays	Productivité par salarié ⁽¹⁾	
		2016	2015
ALLIANZ CAMEROUN ASSURANCES	CMR	219 662	212 172
ALLIANZ COTE D'IVOIRE ASSURANCES	CIV	212 684	191 483
ALLIANZ SENEGAL ASSURANCES	SEN	199 758	188 888
ALLIANZ CONGO ASSURANCES	COG	176 533	180 649
ALLIANZ MALI ASSURANCES	MLI	159 204	122 969
ALLIANZ BURKINA ASSURANCES	BFA	148 146	139 277
ALLIANZ TOGO ASSURANCES	TGO	114 268	113 701
ALLIANZ BENIN ASSURANCES	BEN	92 792	91 750
ALLIANZ CENTRAFRIQUE ASSURANCES	CAF	89 206	60 430
ALLIANZ INSURANCE GHANA	GHA	74 229	123 675
MOYENNE GROUPE ALLIANZ		148 648	142 499

Groupe SUNU

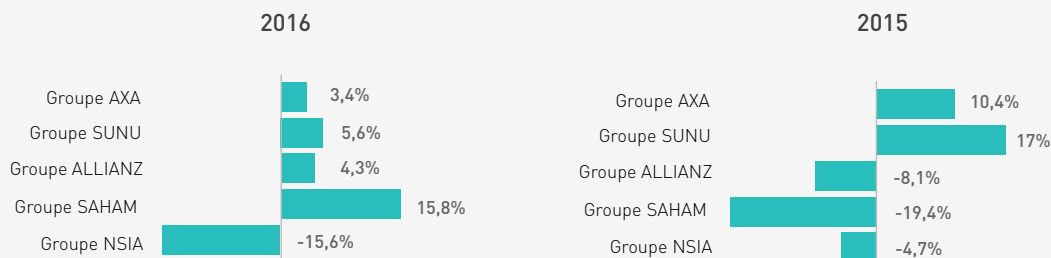
Chiffres en milliers de francs CFA

Compagnies	Pays	Productivité par salarié ⁽¹⁾	
		2016	2015
SUNU ASSURANCES IARD	CIV	192 585	146 193
SUNU ASSURANCES IARD SENEGAL	SEN	167 950	166 419
SUNU ASSURANCES IARD MALI	MLI	137 478	157 750
SUNU ASSURANCES SA	BFA	120 518	104 977
SUNU ASSURANCES IARD TOGO	TGO	115 815	87 958
SUNU ASSURANCES GUINEE	GIN	104 492	ND
SUNU ASSURANCES	CAF	88 127	74 182
SUNU ASSURANCES IARD NIGER	NER	81 258	97 720
MOYENNE GROUPE SUNU		126 028	119 314

Source : FANAF 2018

(1) Chiffres 2015 revus au 31/12/2016
ND = non déterminé

Taux de croissance de la productivité moyenne



Le groupe AXA occupe cette année la tête de ce classement avec une prime moyenne par employé de 198 millions FCFA. **SAHAM qui améliore significativement la productivité de ses filiales camerounaise, sénégalaise et nigérienne, remonte à la seconde**

position avec une prime par tête de 184 millions FCFA. **NSIA glisse dans le classement à la troisième place** après le recul quasi généralisé de la productivité de ses filiales.



SCG-Ré



CRÉATION CREATION

Société de réassurance de droit gabonais créée le 22 février 2012, la SCG-Ré est une initiative de l'Etat Gabonais et des sociétés d'assurances du Gabon.

La création de la SCG-Ré est le symbole d'un nouveau partenariat « **Public-Privé** », qui s'inscrit dans le cadre de la nouvelle politique économique du Gabon, clairement déployée dans le **Plan Stratégique Gabon Emergent (PSGE)**, à travers le pilier « **Gabon des Services** » et impulsée par **Son Excellence Monsieur le Président de la République, Chef de l'Etat, Ali BONGO ONDIMBA**.

La SCG-Ré a pour mission de gérer, au nom et pour le compte de l'Etat Gabonais, la Cession Légale sur les primes et cotisations des sociétés d'assurances exerçant au Gabon. Elle est également chargée de recevoir les acceptations facultatives en réassurance conventionnelles (facultatives et traités).

Gabonese reinsurance company created on February 22nd, 2012, SCG-Ré is an initiative of the Gabonese state and the local insurance companies.

The creation of SCG-Ré is the symbol of a new partnership « **Public-Private** », which is part of the new economic policy of Gabon, clearly deployed in **Strategic Plan of Emerging Gabon (PSGE)**, through the pillar « **Gabon Services** » and driven by **His Excellency the President of the Republic, Head of State, ALI BONGO ONDIMBA**.

SCG-Ré's mission is to manage, in the name and on the behalf of the State, the mandatory cession (also called Legal Cession) and to collect insurance premiums from the local insurance market. The company is also purchasing and accepting commercial as well as conventional reinsurance business such as facultatives and treaties, in the global African market.

CAPACITÉS OFFERTES CAPACITY PROVIDED

La SCG-Ré offre aux cédantes d'importantes capacités de souscriptions en réassurance conventionnelle (Facultatives et Traités), dans toutes les branches d'assurances :

• ASSURANCE NON VIE

RC Générale, RC des Mandataires Sociaux et Professions Libérales, RC Automobile, Individuelle Accidents, Incendie et Risques Divers, Transports, Corps Marine et Non-Marine, Aviation, Risques pétroliers et gaziers, Risques Techniques, et Caution.

• ASSURANCE VIE

Grande Branche, Prévoyance, et Groupe Emprunteur.

SCG-Ré offers to ceding companies significant capacity for Treaty and Facultative in all branches of insurance.

• NON-LIFE INSURANCE

General liability, Director's and Officers Liability, Individual Accidents, Fire & Assimiled Risks, Miscellaneous Risks, Transport, Marine, Non Marine, Aviation, Oil & Gas Risks, Engineering and Bond Risks.

• LIFE INSURANCE

Large Branch, Accidental and Death Group Insurance, Credit Life Insurance.

VALEURS BUSINESS VALUES

Solidarité, Protection et Respect des engagements.

Protection, Solidarity and Respect of commitments.

SIEGE SOCIAL / HEAD OFFICE :

1843, Boulevard de Frère Macaire (Face Aéroport International Léon Mba)
1843, Frère Macaire Avenue (Opposite Léon Mba International Airport)
B.P. / P.O. Box : 6757 / Libreville / Gabon
Tél. / Phone : (241) 01 44 28 44 - 01 44 47 27 - 01 44 47 28
Fax : (241) 01 44 28 46
Email : infos@scg-reass.com
Site web / Website : www.scg-reass.com

SCG-Ré

PRODUCTIVITÉ PAR SALARIÉ DES GROUPES VIE

Groupe ALLIANZ

Chiffres en milliers de francs CFA

Compagnies	Pays	Productivité par salarié ⁽¹⁾	
		2016	2015
ALLIANZ CAMEROUN ASSURANCES VIE	CMR	1 098 286	1 012 611
ALLIANZ COTE D'IVOIRE ASSURANCES VIE	CIV	624 178	611 231
ALLIANZ SENEGAL ASSURANCES VIE	SEN	344 937	374 425
ALLIANZ BURKINA ASSURANCES VIE	BFA	308 163	304 806
MOYENNE GROUPE ALLIANZ		593 891	575 768

Groupe NSIA

Chiffres en milliers de francs CFA

Compagnies	Pays	Productivité par salarié ⁽¹⁾	
		2016	2015
NSIA VIE SENEGAL	SEN	1 104 524	1 215 436
NSIA VIE COTE D'IVOIRE	CIV	289 978	295 181
NSIA VIE TOGO	TGO	270 713	219 410
NSIA VIE BENIN	BEN	243 453	206 635
NSIA VIE CONGO	COG	204 365	234 338
NSIA VIE MALI	MLI	149 832	94 397
NSIA VIE GABON	GAB	147 023	114 843
NSIA VIE ASSURANCES	CMR	87 911	50 362
MOYENNE GROUPE NSIA		312 225	303 825

Groupe SUNU

Chiffres en milliers de francs CFA

Compagnies	Pays	Productivité par salarié ⁽¹⁾	
		2016	2015
SUNU ASSURANCES VIE	SEN	426 093	335 922
SUNU ASSURANCES VIE COTE D'IVOIRE	CIV	386 534	372 141
SUNU ASSURANCES VIE GABON	GAB	373 613	323 404
SUNU ASSURANCES VIE CAMEROUN	CMR	284 599	306 944
SUNU ASSURANCES VIE NIGER	NER	238 293	250 672
SUNU ASSURANCES VIE TOGO	TGO	162 440	146 869
SUNU ASSURANCES VIE BENIN	BEN	160 584	138 725
SUNU ASSURANCES VIE	BFA	104 872	103 185
L'ALLIANCE AFRICAINE D'ASSURANCE VIE	CIV	45 321	72 237
SUNU ASSURANCES GUINEE	GIN	41 443	ND
MOYENNE GROUPE SUNU		242 483	227 789

Groupe SAHAM

Chiffres en milliers de francs CFA

Compagnies	Pays	Productivité par salarié ⁽¹⁾	
		2016	2015
SAHAM ASSURANCE VIE	BEN	70 056	58 028
SAHAM ALL LIFE INSURANCE CAMEROUN	CMR	120 700	146 435
SAHAM ASSURANCE VIE	CIV	127 720	132 432
SAHAM ASSURANCE VIE MALI	MLI	70 458	ND
MOYENNE GROUPE SAHAM		97 233	112 298

PRODUCTIVITÉ PAR SALARIÉ DES GROUPES VIE

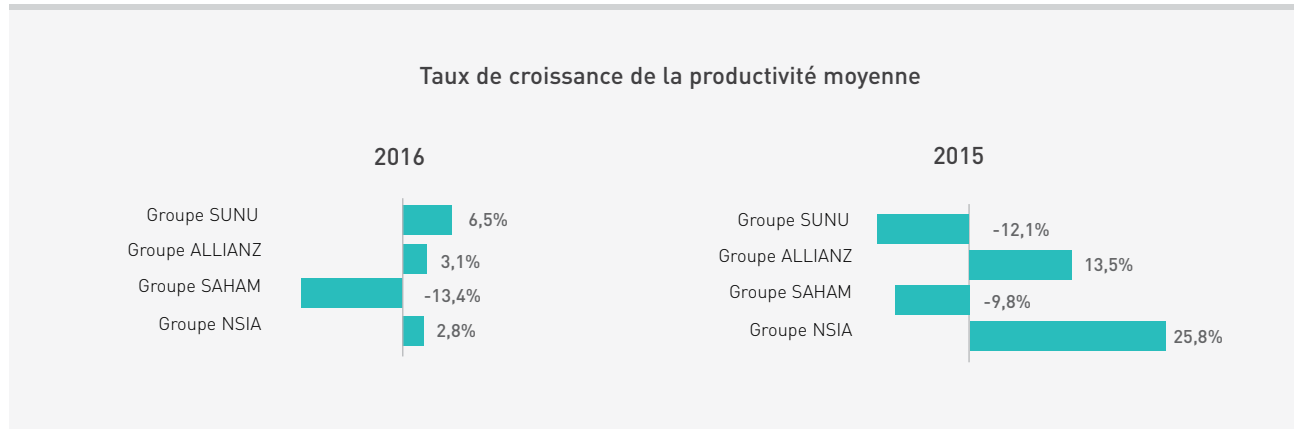
Groupe AXA

Chiffres en milliers de francs CFA

Compagnies	Pays	Productivité par salarié ⁽¹⁾	
		2016	2015
AXA COTE D'IVOIRE VIE	CIV	1 312	ND
MOYENNE GROUPE AXA		1 312	ND

(1) Chiffres 2015 revus au 31/12/2016
ND = non déterminé

Source : FANAF 2018



En 2016, le classement des groupes vie selon la productivité reste inchangé. **ALLIANZ se classe toujours en première position** avec une prime moyenne par salarié de 594 millions FCFA en hausse de 3,1%.

NSIA se maintient à la deuxième place avec une augmentation de 2,8% de sa productivité moyenne. **Il est suivi par SUNU** qui améliore, en 2016, sa prime moyenne par employé de 6,5% à 242 millions FCFA.



Ghana Re

Your
**Trusted
Partner**
for
Reinsurance
Service



GHANA REINSURANCE COMPANY LIMITED

HEAD OFFICE -
Plot 24, Sudan Road, Ambassador Hotel Area,
Ridge, Accra.
P. O. Box AN 7509 Accra-North
Tel: +233(0)302 633 733 Fax: 233 (0)302 633 711
Email: info@ghanare.com Web: www.ghanare.com

REGIONAL OFFICE CAMEROON -
Rue Drouot Akwa,
P. O. Box 1177 Douala, Cameroon
Tel: +237 99318959

REGIONAL OFFICE KENYA -
TRV Office Plaza, 58 Muthithi Road
Suit 2D, Westlands.
P. O. Box 42916-00100, Nairobi, Kenya
Tel: 254 20 3748974/5

RATING: AM BEST - Financial Strength B; Issuer Credit bb

Ghana Re *Your Reinsurer of Choice*



Le Palmarès Atlas Magazine

ATLAS MAGAZINE: LE PALMARÈS

Le principe

Le Palmarès Atlas Magazine est un classement des entreprises non vie de la sous-région élaboré par le groupe Atlas. Etabli à partir des statistiques fournies par la FANAF, le Palmarès Atlas Magazine permet d'obtenir un classement général des sociétés dommages de la sous-région à partir d'un système de scoring dont les principes sont décrits dans les développements ci-dessous. L'attribution de points aux entreprises s'effectue à partir d'une grille articulée autour d'une classification par palier et d'incateurs d'activité.



Paliers et critères de notation

1) Le premier palier, le plus important, regroupe trois indicateurs :

- le niveau des fonds propres;
- le ratio combiné qui mesure la rentabilité technique des activités de l'entreprise;
- le chiffre d'affaires qui récompense l'effort de production de la société.

2) Le deuxième palier reprend les deux principaux ratios d'analyse technique :

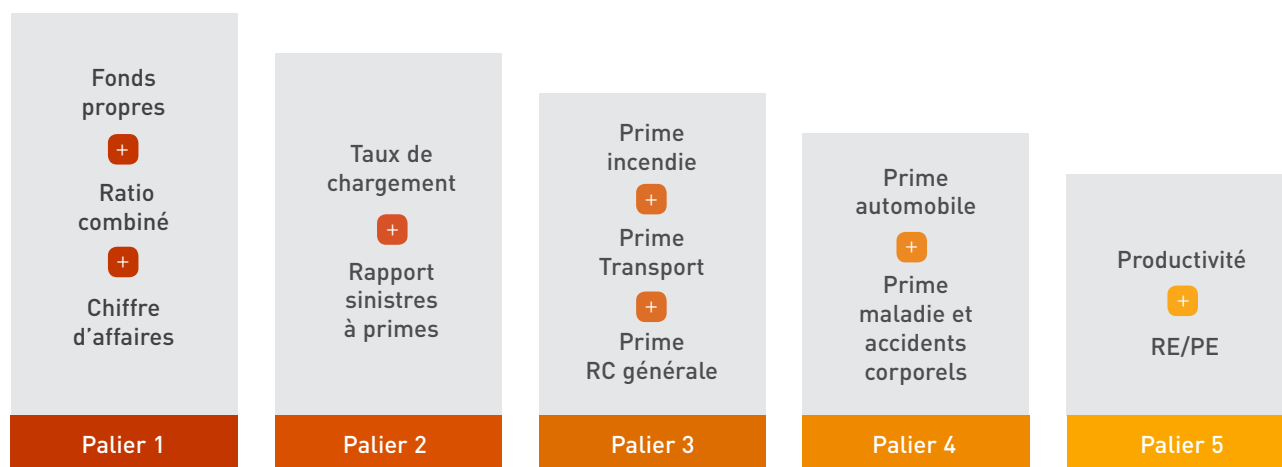
- le taux de chargement qui est une mesure de la compétitivité de l'entreprise;
- le rapport sinistres à primes qui traduit l'importance

de la charge de sinistres dans les primes acquises de l'exercice

3) Le troisième palier mesure la production de l'entreprise dans les branches transport, responsabilité civile générale et incendie et autres dommages aux biens.

4) Le quatrième palier reprend les souscriptions de l'entreprise dans les branches automobile, maladie et accidents corporels ;

5) Le cinquième palier mesure la productivité par salarié de la société et le ratio résultat d'exploitation sur primes émises.



Le système de scoring

L'analyse des performances des entreprises dans chaque palier ne tient compte que des quinze premières. Le classement qui en découle repose alors sur le système de scoring suivant. Les points ne sont attribués qu'aux quinze premiers :

NB : Compte tenu de la profonde restructuration des ASSURANCES ET REASSURANCES DU CONGO (CONGO BRAZZAVILLE), nous avons fait le choix, de ne pas inclure cette société dans le classement.

Classement	Palier 1	Palier 2	Palier 3	Palier 4	Palier 5
1 ^{er}	45	30	30	20	20
2 ^e	42	28	28	18	18
3 ^e	39	26	26	16	16
4 ^e	36	24	24	14	14
5 ^e	33	22	22	12	12
6 ^e	30	20	20	10	10
7 ^e	27	18	18	9	9
8 ^e	24	16	16	8	8
9 ^e	21	14	14	7	7
10 ^e	18	12	12	6	6
11 ^e	15	10	10	5	5
12 ^e	12	8	8	4	4
13 ^e	9	6	6	3	3
14 ^e	6	4	4	2	2
15 ^e	3	2	2	1	1



**UNE AUTRE FAÇON
DE SE FORMER**

ATS
Atlas Technology Solutions

Le spécialiste de la formation en ligne

Les 15 premiers selon les fonds propres (1^{er} palier)

Rang	Compagnies	Pays	Fonds propres
1	ASSURANCES ET REASSURANCES OMNIBRANCHES	MDG	41 246 416
2	ASSURANCES INDUSTRIELLES ET COMMERCIALES SA	GAB	11 621 200
3	SAHAM ASSURANCE CI	CIV	11 598 004
4	SONAM MUTUELLE	SEN	9 784 040
5	L'AFRICAIN DES ASSURANCES	BEN	9 750 814
6	ALLIANZ CAMEROUN ASSURANCES	CMR	7 985 236
7	SOCIETE IVOIRIENNE D'ASSURANCES MUTUELLES	CIV	7 443 473
8	CHANAS ASSURANCES	CMR	7 101 415
9	AMSA ASSURANCES	CIV	7 101 177
10	ACTIVA ASSURANCES	CMR	6 979 619
11	NSIA COTE D'IVOIRE	CIV	6 847 660
12	AXA ASSURANCES SA	SEN	6 552 105
13	ATLANTIQUE ASSURANCES COTE D'IVOIRE (AACI)	CIV	6 494 039
14	AXA ASSURANCES	CMR	6 434 603
15	MUTUELLE D'ASSURANCES AGRICOLES DU SENEGAL	SEN	6 371 839

Les 15 premiers selon le ratio combiné (1^{er} palier)

Rang	Compagnies	Pays	Ratio combiné
1	ASSURANCES ET REASSURANCES OMNIBRANCHES	MDG	42,5%
2	L'AFRICAIN DES ASSURANCES	GNQ	48,7%
3	SONAC SA	SEN	50,1%
4	SUNU ASSURANCES GUINEE	GIN	50,3%
5	OMNIUM GABONAIS D'ASSURANCES ET DE REASSURANCES	GAB	50,7%
6	SAHAM ASSURANCE	CMR	54,6%
7	SAHAM ASSURANCE	MLI	55,6%
8	SAHAM ASSURANCES	NER	58,8%
9	SAHAM ASSURANCE CI	CIV	60,1%
10	COMPAGNIE PROFESSIONNELLE D'ASSURANCE (CPA)	CMR	61,2%
11	ALLIANZ INSURANCE GHANA	GHA	64,6%
12	LES ASSURANCES BLEUES CNAR	MLI	66,4%
13	NSIA SENEGAL ASSURANCES	SEN	67,9%
14	SAHAM ASSURANCES SA	SEN	68,7%
15	ASKIA ASSURANCES SA	SEN	68,9%

Les 15 premiers selon le chiffre d'affaires (1^{er} palier)

Chiffres en milliers de francs CFA

Rang	Compagnies	Pays	Primes émises
1	SAHAM ASSURANCE CI	CIV	51 182 443
2	OMNIUM GABONAIS D'ASSURANCES ET DE REASSURANCES	GAB	26 849 721
3	ASSURANCES ET REASSURANCES OMNIBRANCHES	MDG	22 343 809
4	AXA ASSURANCES	CMR	20 440 168
5	ALLIANZ COTE D'IVOIRE ASSURANCES	CIV	19 354 211
6	NSIA COTE D'IVOIRE	CIV	18 011 390
7	ACTIVA ASSURANCES	CMR	17 700 043
8	SUNU ASSURANCES IARD	CIV	15 791 989
9	AXA ASSURANCES	CIV	15 747 347
10	AXA ASSURANCES	GAB	14 550 456
11	NSIA GABON	GAB	14 067 107
12	ASSURANCES INDUSTRIELLES ET COMMERCIALES SA	GAB	13 568 453
13	ALLIANZ CAMEROUN ASSURANCES	CMR	13 399 411
14	SAHAM ASSURANCE GABON	GAB	13 243 360
15	AXA ASSURANCES SA	SEN	12 741 283

Les 15 premiers selon le taux de chargement (2^{ème} palier)

Rang	Compagnies	Pays	Charges/PE
1	ASSURANCES ET REASSURANCES OMNIBRANCHES	MDG	17,2%
2	SAHAM ASSURANCE CI	CIV	25,5%
3	SAHAM ASSURANCES SA	SEN	27,6%
4	SAHAM ASSURANCE	MLI	28,2%
5	SONAC SA	SEN	28,6%
6	OMNIUM GABONAIS D'ASSURANCES ET DE REASSURANCES	GAB	29,8%
7	RADIANT INSURANCE COMPANY LTD	RWA	31,4%
8	CORIS ASSURANCES SA	BFA	31,9%
-	L'AFRICAIN DES ASSURANCES	GNQ	31,9%
10	ALLIANZ COTE D'IVOIRE ASSURANCES	CIV	32,0%
11	AXA ASSURANCES	CMR	32,7%
12	ALLIANZ CAMEROUN ASSURANCES	CMR	33,6%
-	ACTIVA ASSURANCES	CMR	33,6%
14	SAHAM ASSURANCE	TGO	34,5%
15	AXA ASSURANCES	CIV	34,6%

Les 15 premiers selon le rapport sinistres à primes (2^{ème} palier)

Rang	Compagnies	Pays	S/P
1	COMPAGNIE PROFESSIONNELLE D'ASSURANCE (CPA)	CMR	7,8%
2	OGAR SA	TGO	9,7%
3	SAHAM ASSURANCE GUINEE	GIN	9,9%
4	SAHAM ASSURANCE	CMR	10,2%
5	NSIA COTE D'IVOIRE	CIV	14,2%
6	AMSA ASSURANCES	SEN	15,2%
7	ASSURANCES GENERALES DU CAMEROUN (AGC)	CMR	16,3%
8	L'AFRICAIN DES ASSURANCES	GNQ	16,7%
9	SAHAM ASSURANCES	NER	18,0%
10	OMNIUM GABONAIS D'ASSURANCES ET DE REASSURANCES	GAB	20,9%
11	SONAC SA	SEN	21,5%
12	SERENITY ASSURANCES	CIV	23,5%
13	ALLIANZ INSURANCE GHANA	GHA	24,0%
14	LES ASSURANCES BLEUES CNAR	MLI	25,1%
15	FIDELIA ASSURANCES	TGO	25,3%

Les 15 premiers selon le chiffre d'affaires incendie (3^{ème} palier)

Chiffres en milliers de francs CFA

Rang	Compagnies	Pays	Primes émises
1	SAHAM ASSURANCE CI	CIV	15 732 637
2	ASSURANCES ET REASSURANCES OMNIBRANCHES	MDG	11 960 798
3	ACTIVA ASSURANCES	CMR	6 449 343
4	OMNIUM GABONAIS D'ASSURANCES ET DE REASSURANCES	GAB	5 113 982
5	ALLIANZ COTE D'IVOIRE ASSURANCES	CIV	4 941 980
6	SAHAM ASSURANCES SA	SEN	3 805 079
7	NSIA GABON	GAB	3 465 059
8	SAHAM ASSURANCE	MLI	3 301 326
9	ASSURANCES INDUSTRIELLES ET COMMERCIALES SA	GAB	2 886 586
10	SUNU ASSURANCES IARD	CIV	2 815 740
11	ALLIANZ SENEGAL ASSURANCES	SEN	2 689 898
12	NSIA SENEGAL ASSURANCES	SEN	2 440 438
13	AXA ASSURANCES	CIV	2 307 446
14	NSIA COTE D'IVOIRE	CIV	2 286 514
15	SAHAM ASSURANCE	CMR	2 192 853

Les 15 premiers selon le chiffre d'affaires transport (3^{ème} palier)

Chiffres en milliers de francs CFA

Rang	Compagnies	Pays	Primes émises
1	OMNIUM GABONAIS D'ASSURANCES ET DE REASSURANCES	GAB	12 122 573
2	AXA ASSURANCES	CMR	6 951 524
3	SAHAM ASSURANCE CI	CIV	6 469 114
4	AXA ASSURANCES	CIV	3 987 700
5	CHANAS ASSURANCES	CMR	3 058 442
6	ASSURANCES ET REASSURANCES OMNIBRANCHES	MDG	2 882 094
7	SAHAM ASSURANCE GABON	GAB	2 742 891
8	NSIA COTE D'IVOIRE	CIV	2 674 970
9	AXA ASSURANCES SA	SEN	2 599 903
10	ZENITHE INSURANCE SA	CMR	2 134 845
11	ALLIANZ COTE D'IVOIRE ASSURANCES	CIV	1 981 264
12	ALLIANZ CONGO ASSURANCES	COG	1 924 606
13	ACTIVA ASSURANCES	CMR	1 853 877
14	AXA ASSURANCES	GAB	1 580 954
15	LA PREVOYANCE ASSURANCES SA	SEN	1 354 869

Les 15 premiers selon le chiffre d'affaires RC générale (3^{ème} palier)

Chiffres en milliers de francs CFA

Rang	Compagnies	Pays	Primes émises
1	SAHAM ASSURANCE GABON	GAB	2 097 023
2	SAHAM ASSURANCE CI	CIV	1 761 211
3	ACTIVA ASSURANCES	CMR	1 307 917
4	ASSURANCES ET REASSURANCES OMNIBRANCHES	MDG	1 192 515
5	SOCIETE AFRICAINE D'ASSURANCES ET DE REASSURANCES	TCD	1 053 879
6	NSIA GABON	GAB	1 051 995
7	NSIA COTE D'IVOIRE	CIV	1 034 398
8	SUNU ASSURANCES IARD	CIV	975 181
9	ASSURANCES GENERALES DU CONGO	COG	759 339
10	SONAM ASSURANCES SA	SEN	737 770
11	SAHAM ASSURANCES SA	SEN	713 427
12	AXA ASSURANCES	GAB	700 884
13	ALLIANZ COTE D'IVOIRE ASSURANCES	CIV	658 069
14	AMSA ASSURANCES	SEN	519 145
15	ALLIANZ SENEGAL ASSURANCES	SEN	505 798

Les 15 premiers selon le chiffre d'affaires automobile (4^{ème} palier)

Chiffres en milliers de francs CFA

Rang	Compagnies	Pays	Primes émises
1	SAHAM ASSURANCE CI	CIV	11 719 190
2	GARANTIE MUTUELLE DES CADRES (GMC)	CMR	7 214 777
3	ASSURANCES GENERALES DU CONGO	COG	5 899 407
4	AXA ASSURANCES	GAB	5 673 367
5	ALLIANZ CAMEROUN ASSURANCES	CMR	5 390 269
6	MATCA	CIV	5 019 820
7	AXA ASSURANCES	CIV	4 943 851
8	ALLIANZ COTE D'IVOIRE ASSURANCES	CIV	4 778 688
9	AXA ASSURANCES	CMR	4 777 453
10	NSIA GABON	GAB	4 661 604
11	AXA ASSURANCES SA	SEN	4 623 576
12	RADIANT INSURANCE COMPANY LTD	RWA	4 613 362
13	OMNIUM GABONAIS D'ASSURANCES ET DE REASSURANCES	GAB	4 507 616
14	ATLANTIQUE ASSURANCES COTE D'IVOIRE (AACI)	CIV	4 477 489
15	NSIA COTE D'IVOIRE	CIV	4 375 840

Les 15 premiers selon le chiffre d'affaires accidents corporels et maladie (4^{ème} palier)

Chiffres en milliers de francs CFA

Rang	Compagnies	Pays	Primes émises
1	SAHAM ASSURANCE CI	CIV	14 128 936
2	SUNU ASSURANCES IARD	CIV	7 079 275
3	AXA ASSURANCES	CMR	5 662 482
4	SAAR ASSURANCES	CMR	5 411 322
5	ALLIANZ COTE D'IVOIRE ASSURANCES	CIV	5 292 370
6	AXA ASSURANCES	GAB	4 766 103
7	L'AFRICAIN DES ASSURANCES	BEN	4 598 399
8	OMNIUM GABONAIS D'ASSURANCES ET DE REASSURANCES	GAB	4 520 796
9	ACTIVA ASSURANCES	CMR	4 394 578
10	NSIA COTE D'IVOIRE	CIV	4 162 072
11	NSIA BENIN	BEN	3 920 316
12	ASSURANCES INDUSTRIELLES ET COMMERCIALES SA	GAB	3 895 498
13	NSIA SENEGAL ASSURANCES	SEN	3 877 680
14	SONAM MUTUELLE	SEN	3 851 069
15	NSIA TOGO	TGO	3 695 223

Les 15 premiers selon la productivité par salarié (5^{ème} palier)

Chiffres en milliers de francs CFA

Rang	Compagnies	Pays	Productivité par salarié
1	SAHAM ASSURANCE CI	CIV	412 762
2	SOCIETE AFRICAINE D'ASSURANCES ET DE REASSURANCES	TCD	398 886
3	ASKIA ASSURANCES SA	SEN	306 738
4	SAHAM ASSURANCES SA	SEN	276 054
5	SONAM MUTUELLE	SEN	275 082
6	AXA ASSURANCES	CMR	258 736
7	NSIA BENIN	BEN	239 071
8	L'AFRICAINE DES ASSURANCES	GNQ	227 442
9	ASSURANCES INDUSTRIELLES ET COMMERCIALES SA	GAB	226 141
10	ALLIANZ CAMEROUN ASSURANCES	CMR	219 662
11	NSIA SENEGAL ASSURANCES	SEN	213 075
12	ALLIANZ COTE D'IVOIRE ASSURANCES	CIV	212 684
13	OMNIUM GABONAIS D'ASSURANCES ET DE REASSURANCES	GAB	200 371
14	ALLIANZ SENEGAL ASSURANCES	SEN	199 758
15	SUNU ASSURANCES IARD	CIV	192 585

Les 15 premiers selon le taux de marge (5^{ème} palier)

Rang	Compagnies	Pays	RE/PE
1	MUTUELLE D'ASSURANCES AGRICOLES DU SENEGAL	SEN	220,8%
2	SONAC SA	SEN	44,5%
3	LES ASSURANCES BLEUES CNAR	MLI	33,4%
4	FIDELIA ASSURANCES	TGO	32,2%
5	CORIS ASSURANCES SA	BFA	27,6%
6	SERENITY ASSURANCES	CIV	27,2%
7	ALLIANZ CAMEROUN ASSURANCES	CMR	24,2%
8	MATCA	CIV	18,9%
9	NSIA TOGO	TGO	18,2%
10	SAHAM ASSURANCE	CMR	17,9%
11	ALLIANZ CENTRAFRIQUE ASSURANCES	CAF	16,7%
12	COMPAGNIE D'ASSURANCES ET DE REASSURANCES DU NIGER	NER	16,2%
13	ALLIANZ BURKINA ASSURANCES	BFA	16,1%
14	ASSURANCE SECURITE SENEGALAISE	SEN	15,9%
15	ACTIVA ASSURANCES	CMR	15,9%

Classement des 10 premières Compagnies du Palmarès Atlas Magazine

	SAHAM ASSURANCE CI (COTE D'IVOIRE)		ARO (MADAGASCAR)		OGAR (GABON)		ACTIVA ASSURANCES (CAMEROUN)	
	Points	Rang	Points	Rang	Points	Rang	Points	Rang
Fonds propres	39	3	45	1	0	*	18	10
Ratio combiné	21	9	45	1	33	5	0	*
Chiffre d'affaires	45	1	39	3	42	2	27	7
Total palier 1	105		129		75		45	
Taux de chargement	28	2	30	1	20	6	8	13
Rapport sinistres à primes	0	*	0	*	12	10	0	*
Total palier 2	28		30		32		8	
Primes incendie	30	1	28	2	24	4	26	3
Primes transport	26	3	20	6	30	1	6	13
Primes RC générale	28	2	24	4	0	*	26	3
Total palier 3	84		72		54		58	
Primes automobile	20	1	0	*	3	13	0	*
Primes maladie et IA	20	1	0	*	8	8	7	9
Total palier 4	40		0		11		7	
Productivité	20	1	0	*	3	13	0	*
Return On Equity	0	*	0	*	0	*	1	15
Total palier 5	20		0		3		1	
Total	277		231		175		119	

* Ne figure pas parmi les 15 premiers.

Après avoir récupéré sa première place dans le Palmarès Atlas Magazine en 2015, **SAHAM ASSURANCE COTE D'IVOIRE** conserve son leadership en 2016. L'assureur enregistre un total de 277 points améliorant ainsi sa performance de 2015 de 38 points grâce notamment à son niveau élevé de fonds propres et sa productivité par salarié.

Les **ASSURANCES ET REASSURANCES OMNIBRANCHES (MADAGASCAR)**, se maintiennent à la deuxième place de ce classement avec un total de 231 points. **L'OMNIUM GABONAIS D'ASSURANCES ET DE REASSURANCES (GABON)**, malgré un score moins élevé en 2016 avec 175 points (176 points lors de l'exercice précédent) se classe troisième. La société constate

AXA ASSURANCES (CAMEROUN)		NISA COTE D'IVOIRE (COTE D'IVOIRE)		ALLIANZ COTE D'IVOIRE ASSURANCES (COTE D'IVOIRE)		ASSINCO (GABON)		ALLIANZ CAMEROUN (CAMEROUN)		AXA ASSURANCES (COTE D'IVOIRE)	
Points	Rang	Points	Rang	Points	Rang	Points	Rang	Points	Rang	Points	Rang
6	14	15	11	0	*	42	2	30	6	0	*
0	*	0	*	0	*	0	*	0	*	0	*
36	4	30	6	33	5	12	12	9	13	21	9
42		45		33		54		39		21	
10	11	0	*	12	10	0	*	8	12	2	15
0	*	22	5	0	*	0	*	0	*	0	*
10		22		12		0		8		2	
0	*	4	14	22	5	14	9	0	*	6	13
28	2	16	8	10	11	0	*	0	*	24	4
0	*	18	7	6	13	0	*	0	*	0	*
28		38		38		14		0		30	
7	9	1	15	8	8	0	*	12	5	9	7
16	3	6	10	12	5	4	12	0	*	0	*
23		7		20		4		12		9	
10	6	0	*	4	12	7	9	6	10	0	*
0	*	0	*	0	*	0	*	0	*	0	*
10		0		4		7		6		0	
113		112		107		79		65		62	

une aggravation de son ratio combiné et une baisse de sa prime automobile.

En deuxième partie de classement, **ACTIVA ASSURANCES (CAMEROUN)**, grâce à l'amélioration de plusieurs de ses indicateurs en 2016 fait son entrée dans ce palmarès en quatrième position avec 119 points. L'assureur camerounais est suivi par

son homologue **AXA ASSURANCES CAMEROUN** avec 113 points.

En fin de classement, l'on retrouve deux autres filiales de groupe: **ALLIANZ CAMEROUN** (65 points) et **AXA ASSURANCES COTE D'IVOIRE** (62 points).



Solidité • Expertise • Vision

Africa Re est noté :

Standard & Poor's (Solide / Stable)

A.M. Best (Excellent / Positive)



Siège :

Lagos, Nigeria.

Bureaux :

Casablanca

Le Caire

Abidjan

Ebene

Nairobi

Lagos

Filiales :

Johannesburg (ARCSA)









Le Caire (Africa Retakaful)

Bureau local :










Addis-Abeba

[Les compagnies de réassurance

Chiffres en milliers USD




	Chiffre d'affaires 2016	Résultat net 2016	Fonds propres 2016	Ratio combiné 2016
AFRIQUE DU SUD (ZAF)				
				
MUNICH REINSURANCE CO. OF AFRICA (MROA)	504 730	5 933	213 295	84,10%
HANNOVER LIFE REASSURANCE AFRICA	188 161	4 341	40 723	ND
SWISS RE LIFE & HEALTH AFRICA	180 100	ND	40 500	ND
HANNOVER RE	179 153	4 341	53 341	90,50%
GENERAL REINSURANCE AFRICA	173 209	14 423	105 661	95%*
RGA REINSURANCE COMPANY OF SOUTH AFRICA	169 618	-541	17 717	99%*
AFRICAN REINSURANCE CORPORATION (SOUTH AFRICA)	157 911	5 752	51 265	105,50%
SCOR AFRICA ⁽¹⁾	78 792	-2 300	13 973	116,50%
GIC RE SOUTH AFRICA ⁽²⁾	53 074	-2 045	15 094	115,90%
ALGERIE (DZA)				
				
COMPAGNIE CENTRALE DE RÉASSURANCE	247148	26983	248947	81%
BURKINA FASO (BFA)				
				
GLOBUS RE	13699	981	6979	ND
COTE D'IVOIRE (CIV)				
				
AVENI RE	26 090	1 932	18 261	90,10%
NCA RE	25 800	1 534	14 460	ND
ÉGYPTE (EGY)				
				
AFRICA RETAKAFUL	45 295	872	13 281	ND
GABON (GAB)				
				
SCG-RÉ	20 602	1 037	14 785	62%*
GHANA (GHA)				
				
GHANA RE	33 633	11 356	61 015	71,20%
GN REINSURANCE	6 731	1 654	23 923	181%
KENYA (KEN)				
				
KENYA RE	131 664	32 679	239 909	106,30%
ZEP RE (PTA REINSURANCE CO)	128 698	19 297	199 931	92,90%
EAST AFRICA REINSURANCE	33 084	4 633	34 018	96,40%

Chiffres en milliers USD

	Chiffre d'affaires 2016	Résultat net 2016	Fonds propres 2016	Ratio combiné 2016
 MAROC (MAR)				
SOCIÉTÉ CENTRALE DE RÉASSURANCE	236 198	25 516	224 191	87%
MAMDA RÉ	9 237	199	50 057	ND
 NAMIBIE (NAM)				
NAMIB RE ⁽³⁾	14 007	1 167	11 068	101,20%
 NIGERIA (NGA)				
AFRICA RE	642 024	100 202	812 311	91%
CONTINENTAL RE	73 940	10 291	65 104	98%
NIGERIA RE	2 365	2 802	65 301	130,8%*
 UGANDA (UGA)				
UGANDANDA RE	7 131	594	5 672	76,50%*
 SENEGAL (SEN)				
SEN RE	26 444	1 646	15 540	91,04%*
 SIERRA LEONE (SLE)				
WAICA RE	49 201	6 188	62 884	81%
 SOUDAN (SDN)				
NATIONAL RE	24 400	1 720	23 770	ND
 TANZANIE (TZN)				
TAN RE	35 305	994	23 541	119%*
 TOGO (TGO)				
CICA-RE	61 472	6 080	52 792	88,33%

LES COMPAGNIES ÉTUDIÉES

Chiffres en milliers USD

	Chiffre d'affaires 2016	Résultat net 2016	Fonds propres 2016	Ratio combiné 2016
 TUNISIE (TUN) TUNIS RE	48 499	6 800	81 808	91%
 ZAMBIE (ZMB) PRIMA RE	3 711	319	4 277	133,60%*
 ZIMBABWE (ZWE)				
ZB REINSURANCE COMPANY	19 130	983	10 036	96,18%
FMRE PROPERTY & CASUALTY COMPANY	17 196	950	9 194	87,70%
FBC REINSURANCE	14 059	ND	12 755	91,32%
GRAND REINSURANCE COMPANY	13 841	1 611	5 321	78,25%
TROPICAL REINSURANCE COMPANY	13 548	893	4 635	89,69%
ZEP RE (ZIMBABWE)	10 903	1 714	2 948	80,99%
BAOBAB REINSURANCE COMPANY	9 291	1 293	33 017	102,77%
BAOBAB LIFE & HEALTH COMPANY	4 170	ND	8 523	ND
FMRE LIFE & HEALTH COMPANY	2 515	ND	960	ND
COLONNADE REINSURANCE COMPANY	1 963	-347	1 177	123,63%
FBC REINSURANCE (LIFE)	693	ND	707	ND

[1] Scor Africa Global P&C et Scor Global Life

[2] Année fiscale au 31 /03/2016 et au 31/03/2017

[3] Année fiscale au 31 mars

* Données 2015

CHIFFRE D'AFFAIRES DES PRINCIPAUX RÉASSUREURS AFRICAINS

Chiffres en milliers USD

Rang ⁽¹⁾		Compagnies	Pays	Chiffre d'affaires ⁽¹⁾		Évolution 2016-2015	Ratio combiné 2016
2016	2015			2016	2015		
1	1	AFRICA RE	NGA	642 024	689 291	-6,9%	91%
2	2	MUNICH REINSURANCE CO. OF AFRICA (MROA)	ZAF	504 730	388 455	29,9%	84,10%
3	4	COMPAGNIE CENTRALE DE RÉASSURANCE	DZA	247 148	237 674	4,0%	81%
4	3	SOCIÉTÉ CENTRALE DE RÉASSURANCE	MAR	236 198	255 543	-7,6%	87%
5	6	HANNOVER LIFE REASSURANCE AFRICA	ZAF	188 161	156 588	20,2%	ND
6	11	SWISS RE LIFE & HEALTH AFRICA	ZAF	180 100	122 500	47,0%	ND
7	7	HANNOVER RE	ZAF	179 153	155 587	15,1%	90,50%
8	8	GENERAL REINSURANCE AFRICA	ZAF	173 209	144 846	19,6%	95%*
9	13	RGA REINSURANCE COMPANY OF SOUTH AFRICA	ZAF	169 618	98 047	73,0%	99%*
10	5	AFRICAN REINSURANCE CORPORATION (SOUTH AFRICA)	ZAF	157 911	160 350	-1,5%	105,50%
11	10	KENYA RE	KEN	131 664	129 924	1,3%	106,30%
12	9	ZEP RE (PTA REINSURANCE CO)	KEN	128 698	138 756	-7,2%	92,90%
13	14	SCOR AFRICA ⁽¹⁾	ZAF	78 792	72 350	8,9%	116,50%
14	12	CONTINENTAL RE	NGA	73 940	100 052	-26,1%	98%
15	15	CICA-RE	TGO	61 472	55 295	11,2%	88,33%
16	26	GIC RE SOUTH AFRICA ⁽²⁾	ZAF	53 074	22 069	140,5%	115,90%
17	20	WAICA RE	SLE	49 201	33 542	46,7%	81%
18	16	TUNIS RE	TUN	48 499	49 499	-2,0%	91%
19	17	AFRICA RETAKAFUL	EGY	45 295	40 430	12,0%	ND
20	19	TAN RE	TZN	35 305	34 527	2,3%	119%*
21	21	GHANA RE	GHA	33 633	32 997	1,9%	71,20%
22	18	EAST AFRICA REINSURANCE	KEN	33 084	36 857	-10,2%	96,40%
23	22	SEN RE	SEN	26 444	29 816	-11,3%	91,04%*
24	24	AVENI RE	CIV	26 090	25 604	1,9%	90,10%
25	25	NCA RE	CIV	25 800	24 240	6,4%	ND
26	29	NATIONAL RE	SDN	24 400	17 800	37,1%	ND
27	23	SCG-RÉ	GAB	20 602	26 189	-21,3%	62%*
28	27	ZB REINSURANCE COMPANY	ZWE	19 130	20 885	-8,4%	96,18%
29	28	FMRE PROPERTY & CASUALTY COMPANY	ZWE	17 196	19 806	-13,2%	87,70%
30	30	FBC REINSURANCE	ZWE	14 059	17 799	-21,0%	91,32%
31	31	NAMIBRE ⁽³⁾	NAM	14 007	14 164	-1,1%	101,20%
32	34	GRAND REINSURANCE COMPANY	ZWE	13 841	10 333	33,9%	78,25%
33	33	GLOBUS RE	BFA	13 699	12 527	9,4%	ND
34	32	TROPICAL REINSURANCE COMPANY	ZWE	13 548	14 144	-4,2%	89,69%
35	35	ZEP RE (ZIMBABWE)	ZWE	10 903	9 407	15,9%	80,99%
36	36	BAOBAB REINSURANCE COMPANY	ZWE	9 291	8 791	5,7%	102,77%
37	44	MAMDA RÉ	MAR	9 237	ND	ND	ND
38	37	UGANDA RE	UGA	7 131	6 545	9,0%	76,50%*
39	40	GN REINSURANCE	GHA	6 731	3 380	99,1%	181%
40	38	BAOBAB LIFE & HEALTH COMPANY	ZWE	4 170	4 152	0,4%	ND
41	41	PRIMA RE	ZMB	3 711	3 032	22,4%	133,60%*
42	42	FMRE LIFE & HEALTH COMPANY	ZWE	2 515	2 984	-15,7%	ND
43	39	NIGERIA RE	NGA	2 365	3 552	-33,4%	130,8%*
44	43	COLONNADE REINSURANCE COMPANY	ZWE	1 963	2 661	-26,2%	123,63%
45	45	FBC REINSURANCE (LIFE)	ZWE	693	ND	ND	ND

(1) Scor Africa Global P&C et Scor Global Life

(2) Année fiscale au 31 /03/2016 et au 31/03/2017

(3) Année fiscale au 31 mars

* Données 2015

RÉSULTAT NET DES PRINCIPAUX RÉASSUREURS AFRICAINS

Chiffres en milliers USD

Rang ⁽¹⁾		Compagnies	Pays	Résultat net ⁽¹⁾		Évolution 2016-2015
2016	2015			2016	2015	
1	1	AFRICA RE	NGA	100 202	103 656	-3,3%
2	2	KENYA RE	KEN	32 679	35 358	-7,6%
3	3	COMPAGNIE CENTRALE DE RÉASSURANCE	DZA	26 983	27 803	-2,9%
4	5	SOCIÉTÉ CENTRALE DE RÉASSURANCE	MAR	25 516	19 558	30,5%
5	4	ZEP RE (PTA REINSURANCE CO)	KEN	19 297	19 961	-3,3%
6	6	GENERAL REINSURANCE AFRICA	ZAF	14 423	16 987	-15,1%
7	10	GHANA RE	GHA	11 356	8 351	36,0%
8	8	CONTINENTAL RE	NGA	10 291	10 862	-5,3%
9	11	TUNIS RE	TUN	6 800	7 108	-4,3%
10	14	WAICA RE	SLE	6 188	5 778	7,1%
11	15	CICA-RE	TGO	6 080	5 398	12,6%
12	7	MUNICH REINSURANCE CO. OF AFRICA (MROA)	ZAF	5 933	16 129	-63,2%
13	20	AFRICAN REINSURANCE CORPORATION (SOUTH AFRICA)	ZAF	5 752	2 247	156,0%
14	16	EAST AFRICA REINSURANCE	KEN	4 633	4 298	7,8%
15	12	HANNOVER RE	ZAF	4 341	7 085	-38,7%
16	18	NIGERIA RE	NGA	2 802	2 725	2,8%
17	9	HANNOVER LIFE REASSURANCE AFRICA	ZAF	2 328	8 707	-73,3%
18	23	AVENI RE	CIV	1 932	1 593	21,3%
19	27	NATIONAL RE	SDN	1 720	1 200	43,3%
20	19	ZEP RE (ZIMBABWE)	ZWE	1 714	2 270	-24,5%
21	17	GN REINSURANCE	GHA	1 654	3 627	-54,4%
22	24	SEN RE	SEN	1 646	1 384	18,9%
23	30	GRAND REINSURANCE COMPANY	ZWE	1 611	844	90,9%
24	26	NCA RE	CIV	1 534	1 242	23,5%
25	21	FBC REINSURANCE	ZWE	1 533	1 837	-16,5%
26	39	BAOBAB REINSURANCE COMPANY	ZWE	1 293	-3 372	-138,3%
27	31	NAMIBRE ⁽³⁾	NAM	1 167	834	39,9%
28	25	SCG-RÉ	GAB	1 037	1 369	-24,3%
29	22	TAN RE	TZN	994	1 635	-39,2%
30	28	ZB REINSURANCE COMPANY	ZWE	983	1 104	-11,0%
31	29	GLOBUS RE	BFA	981	961	2,1%
32	32	FMRE PROPERTY & CASUALTY COMPANY	ZWE	950	714	33,1%
33	33	TROPICAL REINSURANCE COMPANY	ZWE	893	271	229,5%
34	40	AFRICA RETAKAFUL	EGY	872	ND	
35	35	UGANDA RE	UGA	594	252	135,7%
36	36	PRIMA RE	ZMB	319	161	98,1%
37	41	MAMDA RÉ	MAR	199	ND	ND
38	34	COLONNADE REINSURANCE COMPANY	ZWE	-347	271	-228,0%
39	13	RGA REINSURANCE COMPANY OF SOUTH AFRICA	ZAF	-541	6 203	-108,7%
40	37	GIC RE SOUTH AFRICA ⁽²⁾	ZAF	-2 045	-443	361,6%
41	38	SCOR AFRICA ⁽¹⁾	ZAF	-2 300	-1 061	116,8%
42	42	SWISS RE LIFE & HEALTH AFRICA	ZAF	ND	ND	ND
43	43	BAOBAB LIFE & HEALTH COMPANY	ZWE	ND	ND	ND
44	44	FMRE LIFE & HEALTH COMPANY	ZWE	ND	ND	ND
45	45	FBC REINSURANCE (LIFE)	ZWE	ND	ND	ND

FONDS PROPRES ET NOTATIONS DES PRINCIPAUX RÉASSUREURS AFRICAINS

Chiffres en milliers USD

Rang ⁽¹⁾		Compagnies	Pays	Fonds propres		Notations	
2016	2015			2016	2015	A.M. Best	S&P
1	1	AFRICA RE	NGA	812 311	780 071	A	A-
2	2	COMPAGNIE CENTRALE DE RÉASSURANCE	DZA	248 947	241 070	B+	
3	4	KENYA RE	KEN	239 909	218 188	B+	
4	3	SOCIÉTÉ CENTRALE DE RÉASSURANCE	MAR	224 191	218 568	B++	BBB-
5	5	MUNICH REINSURANCE CO. OF AFRICA (MROA)	ZAF	213 295	204 868		AA-
6	6	ZEP RE (PTA REINSURANCE CO)	KEN	199 931	169 683	B++	
7	7	GENERAL REINSURANCE AFRICA	ZAF	105 661	144 846		AA-
8	9	TUNIS RE	TUN	81 808	91 361	B+	
9	8	NIGERIA RE	NGA	65 301	95 746		
10	10	CONTINENTAL RE	NGA	65 104	78 758	B+	
11	15	WAICA RE	SLE	62 884	38 389		
12	11	GHANA RE	GHA	61 015	62 500	B	
13	13	HANNOVER RE	ZAF	53 341	48 151		AA-
14	12	CICA-RE	TGO	52 792	50 964	B	
15	14	AFRICAN REINSURANCE CORPORATION (SOUTH AFRICA)	ZAF	51 265	42 627		A-
16	43	MAMDA RÉ	MAR	50 057			
17	16	HANNOVER LIFE REASSURANCE AFRICA	ZAF	40 723	38 233		AA-
18	18	SWISS RE LIFE & HEALTH AFRICA	ZAF	40 500	30 500		
19	19	EAST AFRICA REINSURANCE	KEN	34 018	30 003	B	
20	17	BAOBAB REINSURANCE COMPANY	ZWE	33 017	30 799		
21	20	GN REINSURANCE	GHA	23 923	24 194		
22	22	NATIONAL RE	SDN	23 770	19 600		
23	21	TAN RE	TZN	23 541	22 592		
24	23	AVENI RE	CIV	18 261	17 760		
25	27	RGA REINSURANCE COMPANY OF SOUTH AFRICA	ZAF	17 717	13 228		
26	24	SEN RE	SEN	15 540	14 560		
27	36	GIC RE SOUTH AFRICA ⁽²⁾	ZAF	15 094	5 320		BB+
28	26	SCG-RÉ	GAB	14 785	13 746		
29	25	NCA RE	CIV	14 460	13 855		
30	29	SCOR AFRICA ⁽¹⁾	ZAF	13 973	13 065		AA-
31	44	AFRICA RETAKAFUL	EGY	13 281	ND		
32	31	FBC REINSURANCE	ZWE	12 755	11 844		
33	30	NAMIBRE ⁽³⁾	NAM	11 068	12 525		
34	32	ZB REINSURANCE COMPANY	ZWE	10 036	9 475		
35	34	FMRE PROPERTY & CASUALTY COMPANY	ZWE	9 194	6 903		
36	33	BAOBAB LIFE & HEALTH COMPANY	ZWE	8 523	8 970		
37	35	GLOBUS RE	BFA	6 979	6 627		
38	37	UGANDA RE	UGA	5 672	4 134		
39	28	GRAND REINSURANCE COMPANY	ZWE	5 321	13 151		
40	38	TROPICAL REINSURANCE COMPANY	ZWE	4 635	3 723		
41	39	PRIMA RE	ZMB	4 277	3 563		
42	40	ZEP RE (ZIMBABWE)	ZWE	2 948	3 504		
43	41	COLONNADE REINSURANCE COMPANY	ZWE	1 177	1 524		
44	42	FMRE LIFE & HEALTH COMPANY	ZWE	960	535		
45	45	FBC REINSURANCE (LIFE)	ZWE	707	ND		

La tranquillité de toujours avoir un leader à vos côtés.



mapfre-asistencia.com
commercial.africa@mapfre.com

MAPFRE ASISTENCIA reste proche de vous en toute circonstance et vous propose les meilleurs produits et services pour vos clients. Car seule une **entreprise leader** possédant **le plus grand réseau d'assistance mondial** peut être à vos côtés à tout moment et mettre son expérience internationale à votre disposition.

- Assurance et assistance voyage
- Solutions d'assurance maladie
- Protection Lifestyle
- Produits de protection des cartes de crédit



Prix ITIJ 2005 de la meilleure compagnie internationale d'assistance



Prix ITIJ 2007 de la meilleure compagnie d'assurance voyage



Prix ITIJ 2015 de la meilleure compagnie d'assurance voyage



Membre affilié de l'Organisation Mondiale du Tourisme



MAPFRE | **ASISTENCIA**

Your life. Our world



Le leader qui vous accompagne à avancer librement

Fort d'une présence étendue en Afrique et au Moyen-Orient, SAHAM Finances, Pôle assurance du Groupe SAHAM, met ses expertises au service des métiers de l'assurance, l'assistance et le TPA.

SAHAM Finances accompagne ses clients où qu'ils soient pour qu'ils avancent en toute confiance dans leur vie et leurs projets et bénéficient du meilleur de ce que l'avenir peut leur offrir.