



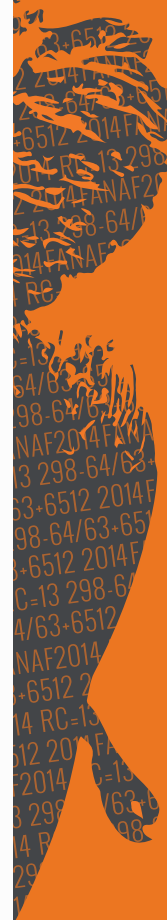
# SCOR

The Art & Science of Risk

PHOTO: JEFFREY MAYER / GETTY IMAGES

# Spécial Chiffres FANAF 2014

Côte d'Ivoire



## ENSEMBLE ASSUMONS LA CHARGE DU RISQUE

*Au-delà des risques traditionnels, le secteur de l'assurance et de la réassurance doit aujourd'hui faire face à de nouveaux risques, issus de la mondialisation et des interconnexions croissantes, ou liés aux développements scientifiques et technologiques. À risque nouveau et global, réponse nouvelle et globale. Grâce à la solidité de son bilan et à la profondeur de son fonds de commerce, SCOR fournit à ses clients des réponses adaptées à ces nouveaux risques, partout dans le monde.*

*En partageant l'art et la science du risque avec nos clients, nous pouvons assumer, ensemble, les nouvelles dimensions du risque.*

scor.com



Atlas Magazine

L'actualité de l'assurance en Afrique et au Moyen-Orient

# Spécial Chiffres FANAF 2014

*Côte d'Ivoire*



**Atlas Magazine**

L'actualité de l'assurance en Afrique et au Moyen-Orient





# FINACTU

LEADER DU CONSEIL EN ASSURANCE EN AFRIQUE

**15 ANS**

DE PRÉSENCE EN AFRIQUE

100

**INSTITUTIONS NOUS ONT FAIT CONFIANCE**

DANS 27 PAYS, FINACTU ACCOMPAGNE  
LES COMPAGNIES D'ASSURANCE, LES AUTORITÉS DE SUPERVISION,  
LES BAILLEURS DE FONDS ET LES FONDS D'INVESTISSEMENT.



[WWW.FINACTU.COM](http://WWW.FINACTU.COM)

**SUISSE**

7, RUE DU MONT BLANC  
1201 GENEVE

**FRANCE**

4, SQUARE DE LA TOUR MAUBOURG  
75 007 PARIS

**MAROC**

62, BD D'ANFA  
20 000 CASABLANCA

# SOMMAIRE



A l'occasion de la 40<sup>ème</sup> Assemblée Générale de la Fédération des Sociétés d'Assurances de Droit National Africaines (FANAF), Atlas Conseil International (ACI) s'associe à l'évènement et vous offre une étude complète des activités de la FANAF dans la sous région.

## 40<sup>ème</sup> Assemblée Générale de la FANAF : Côte d'Ivoire 2016

### P 2 LA FANAF

- 2 La FANAF: un instrument au service de la promotion de l'assurance à l'échelle du continent
- 4 L'analyse des marchés

### P 9 LE CLASSEMENT DES COMPAGNIES

- 10 Chiffre d'affaires global
- 16 Résultats techniques rapportés aux primes émises
- 22 Structure des coûts
- 27 Frais généraux
- 33 Sinistralité non vie
- 37 Prestations vie
- 41 Productivité
- 49 Capital social

### P 53 LE CLASSEMENT DES COMPAGNIES NON VIE PAR BRANCHE

- 54 Branche automobile
- 59 Branche incendie
- 62 Branche transport
- 69 Branche responsabilité civile générale
- 72 Branche accidents corporels et maladie
- 75 Branche risques divers

### P 79 LE CLASSEMENT DES COMPAGNIES VIE PAR BRANCHE

- 80 Branche vie
- 83 Les assurances individuelles
- 86 Les assurances collectives

### P 91 LES GROUPES D'ASSURANCE

- 92 Les groupes de la FANAF
- 93 Primes émises: vie et non vie
- 96 Sinistralité et chargements: vie et non vie
- 99 Primes émises: non vie
- 101 Sinistralité et chargements: non vie
- 103 Les groupes d'assurance: vie
- 105 Productivité par salarié des groupes vie et non vie
- 108 Productivité par salarié des groupes non vie
- 110 Productivité par salarié des groupes vie

### P 113 LE PALMARÈS ATLAS MAGAZINE

- 114 Le principe
- 116 Les 15 premières compagnies
- 122 Le palmarès

---

# LA FANAF

## Un instrument au service de la promotion de l'assurance à l'échelle du continent

---

L'idée de fonder la FANAF a été lancée en 1974 à Dakar, lors de la réunion de quelques directeurs généraux de compagnies d'assurance. A cette époque, il s'agissait de rassembler et de mettre en commun les moyens nécessaires au développement de l'assurance dans la sous région. Le projet a abouti à la création de la FANAF à Yamoussoukro le 17 mars 1976. Depuis, l'institution a réussi à étendre son champ d'actions au point de se prévaloir, aujourd'hui, d'une envergure régionale forte d'un réseau regroupant 194 sociétés d'assurance et de réassurance, opérant dans 29 pays du continent.

### Les membres de l'actuel Bureau Exécutif



**Adama NDIAYE**

8<sup>ème</sup> Président de la FANAF,  
élu en février 2014 à Ouagadougou  
pour un mandat de 3 ans.



**Esther TIAKO**

Vice-présidente

**Kodjo LOCOH**

Directeur général  
l'Union des Assurances du Togo

**Mamadou KONE**

Directeur général  
Allianz Côte d'Ivoire

**Ernest Anasse ASSAMOI**

Administrateur directeur général adjoint  
la Loyale d'Assurances Côte d'Ivoire

**Soumaila SORGHO**

Directeur général  
UAB vie et UAB IARD Burkina Faso

**Joël MULLER**

Directeur général  
Axa Assurances Gabon

**Papa NDIAGA BOYE**

Secrétaire général  
permanent

# FÉDÉRATION DES SOCIÉTÉS D'ASSURANCES DE DROIT NATIONAL AFRICAINES

## Les instances de la FANAF

### ■ L'Assemblée Générale

Cette instance se réunit en principe une fois par an. Elle est constituée par un représentant de chaque société membre.

Elle est dirigée par un Président ou à défaut par un Vice-président.

Elle est chargée de toutes les questions relatives au fonctionnement de la Fédération telles que :

- l'élection des membres du Bureau Exécutif;
- la fixation des grandes orientations de la Fédération;
- l'approbation des états financiers de la Fédération;
- la fixation des cotisations des membres;
- la modification des statuts;
- le vote de toute résolution ne relevant pas des attributions d'un autre organe;
- la nomination des commissaires aux comptes.

### ■ Le Bureau Exécutif

Il se compose de cinq à sept membres dont : un Président, un Vice-président et trois à cinq membres.

Organe de direction de la Fédération, le Bureau Exécutif est chargé de:

- veiller à l'exécution des décisions prises par l'Assemblée Générale;
- prendre les décisions qui s'imposent dans l'intervalle des assemblées générales;
- statuer sur les demandes d'adhésion;
- proposer à l'Assemblée Générale les modifications des statuts.

### ■ Le Secrétariat Général Permanent

Le Secrétariat Général Permanent constitue la colonne vertébrale de la FANAF. Véritable cheville ouvrière de l'organisation, le Secrétariat Général Permanent assure la pérennité de l'institution. Basé à Dakar, il est dirigé depuis 1982, par Papa Ndiaga Boye, économiste et professionnel aguerri de l'assurance.

Cette instance d'exécution se compose de cinq membres dont le Secrétaire général permanent.

Le Secrétariat Général Permanent a pour mission :

- d'exécuter les décisions de l'Assemblée Générale;
- de communiquer aux membres les résolutions de l'Assemblée Générale;
- de rassembler, de publier et de diffuser toutes les informations utiles sur l'assurance;
- de préparer l'organisation des assemblées générales en collaboration avec le Bureau Exécutif;
- d'accomplir les tâches techniques et administratives nécessaires à la bonne marche de l'organisation;
- de préparer les rapports et études techniques demandés par l'organisation;
- d'accomplir toute autre tâche qui lui est confiée par le Bureau Exécutif et l'Assemblée Générale.

### La FANAF, c'est :

Une association professionnelle dont le siège social est à Dakar au Sénégal. 194 sociétés d'assurance et de réassurance dont:

- 51 sociétés d'assurance Vie
- 120 sociétés d'assurance Non vie
- 19 sociétés de réassurance
- 4 fonds de garantie

Une organisation dotée de trois organes statutaires :

- deux instances de décision : l'Assemblée Générale et le Bureau Exécutif;
- une instance d'exécution : le Secrétariat Général Permanent.

Une présence dans 29 pays :

Afrique du Sud, Algérie, Bahrain, Bénin, Burkina Faso, Burundi, Cameroun, Centrafrique, Congo Brazzaville, Côte d'Ivoire, Gabon, Ghana, Guinée Conakry, Guinée Equatoriale, Kenya, Madagascar, Mali, Maroc, Mauritanie, Nigeria, Niger, République Démocratique du Congo, Rwanda, Sénégal, Sierra Léone, Tanzanie, Tchad, Togo, Tunisie.

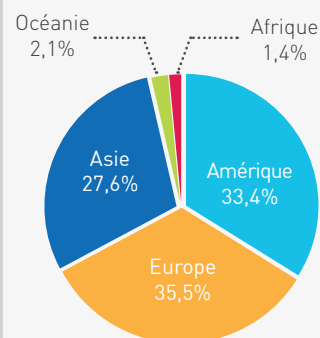
## L'assurance africaine dans le monde

Chiffres en millions USD

Année	Amérique	Europe	Asie	Océanie	Afrique	Monde
2006	1 333 591	1 455 509	777 680	58 238	49 874	3 674 892
2007	1 428 290	1 764 685	812 046	68 882	53 683	4 127 586
2008	1 450 408	1 703 713	934 577	78 543	52 829	4 220 070
2009	1 357 559	1 614 385	1 014 419	65 819	57 453	4 109 635
2010	1 403 784	1 615 190	1 172 176	63 072	81 466	4 335 687
2011	1 497 703	1 625 442	1 278 786	94 958	69 274	4 566 163
2012	1 566 617	1 540 684	1 333 298	86 879	71 472	4 598 951
2013	1 561 461	1 620 133	1 251 992	89 752	70 294	4 593 632
2014	1 594 040	1 697 529	1 317 566	100 140	68 974	4 778 248
<b>Parts de marché 2014</b>	<b>33,4%</b>	<b>35,5%</b>	<b>27,6%</b>	<b>2,1%</b>	<b>1,4%</b>	<b>100%</b>

Source : Sigma

### L'assurance dans le monde en 2014



## Evolution des primes Vie et Non vie 2006-2014

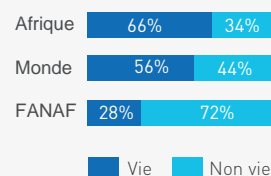
Chiffres en millions USD

	Année	Primes vie	Evolution	Primes non vie	Evolution	Total primes	Evolution
MONDE	2006	2 125 791	6,1%	1 549 101	7,4%	3 674 892	6,6%
	2007	2 441 823	14,9%	1 685 763	8,8%	4 127 586	12,3%
	2008	2 439 294	-0,1%	1 780 776	5,6%	4 220 070	2,2%
	2009	2 367 442	-2,9%	1 742 193	-2,2%	4 109 635	-2,6%
	2010	2 516 377	6,3%	1 819 310	4,4%	4 335 687	5,5%
	2011	2 611 718	3,8%	1 954 445	7,4%	4 566 163	5,3%
	2012	2 630 274	0,7%	1 968 677	0,7%	4 598 951	0,7%
	2013	2 545 045	-3,2%	2 048 587	4,1%	4 593 632	-0,1%
	2014	2 654 549	4,3%	2 123 699	3,7%	4 778 248	4,0%
<b>Moyenne</b>			<b>2,8%</b>		<b>4,0%</b>		<b>3,3%</b>
AFRIQUE	2006	35 688	20,3%	14 186	8,8%	49 874	16,8%
	2007	37 645	5,5%	16 038	13,1%	53 683	7,6%
	2008	36 290	-3,6%	16 539	3,1%	52 829	-1,6%
	2009	40 580	11,8%	16 873	2,0%	57 453	8,8%
	2010	39 435	-2,8%	42 031	149,1%	81 466	41,8%
	2011	47 007	19,2%	22 267	-47,0%	69 274	-15,0%
	2012	48 919	4,1%	22 553	1,3%	71 472	3,2%
	2013	47 370	-3,2%	22 924	1,6%	70 294	-1,6%
	2014	45 796	-3,3%	23 178	1,1%	68 974	-1,9%
<b>Moyenne</b>		<b>3,2%</b>		<b>6,3%</b>		<b>4,1%</b>	
FANAF	2006	255	17,0%	825	7,1%	1 080	9,3%
	2007	324	27,1%	1 012	22,7%	1 336	23,7%
	2008	342	5,6%	982	-3,0%	1 324	-0,9%
	2009	365	6,7%	1 056	7,5%	1 421	7,3%
	2010	396	8,5%	1 053	-0,3%	1 449	2,0%
	2011	414	4,5%	1 079	2,5%	1 493	3,0%
	2012	479	15,7%	1 238	14,7%	1 717	15,0%
	2013	549	14,6%	1 494	20,7%	2 043	19,0%
	2014	531	-3,3%	1 389	-7,0%	1 920	-6,0%
<b>Moyenne</b>		<b>9,6%</b>		<b>6,7%</b>		<b>7,5%</b>	

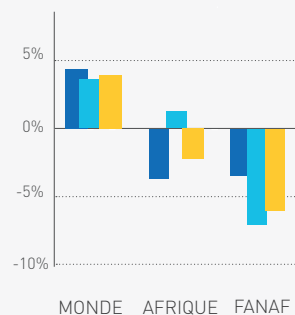
Taux de change: 31/12/2014: XAF = 0,00185 USD - 31/12/2013: XAF = 0,00210 USD

Source : FANAF 2016

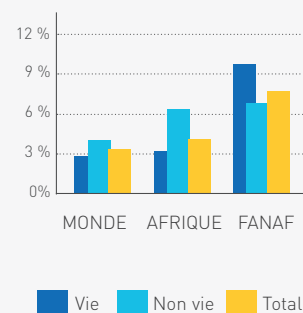
### L'assurance vie et non vie en 2014



### Taux de croissance 2014



### Croissance moyenne 2006-2014



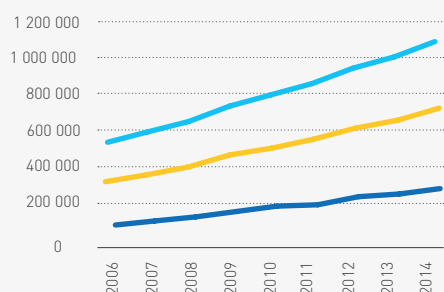
## Evolution du chiffre d'affaires (acceptations comprises) de la zone FANAF 2006-2014

Chiffres en millions de francs CFA

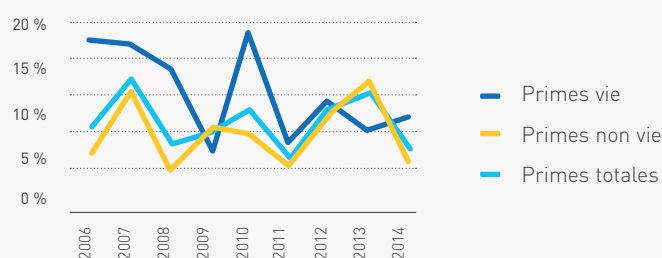
Années	Primes vie	Evolution	Primes non vie	Evolution	Primes totales	Evolution
2006	121 852	16,4%	394 111	6,5%	515 963	8,7%
2007	141 490	16,1%	442 229	12,2%	583 719	13,1%
2008	161 200	13,9%	463 300	4,8%	624 500	7,0%
2009	172 200	6,8%	503 600	8,7%	675 800	8,2%
2010	201 800	17,2%	544 100	8,0%	745 900	10,4%
2011	216 600	7,3%	572 700	5,3%	789 300	5,8%
2012	240 500	11,0%	629 600	9,9%	870 100	10,2%
2013	261 300	8,6%	711 400	13,0%	972 700	11,8%
2014	287 000	9,8%	750 900	5,6%	1 037 900	6,7%
<b>Moyenne</b>		<b>11,3%</b>		<b>8,4%</b>		<b>9,1%</b>

Source : FANAF 2016

### Evolution des primes de 2006 à 2014



### Evolution du taux de croissance de la zone FANAF 2006-2014



## Evolution des primes, sinistres et chargements\* de la zone FANAF 2006-2014

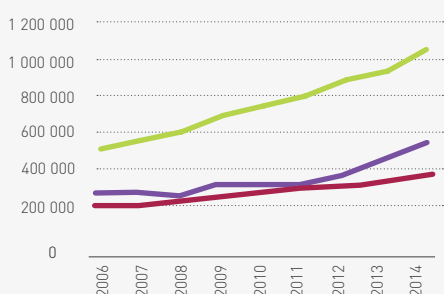
Chiffres en millions de francs CFA

Années	Primes	Evolution	Sinistres	Evolution	Chargements	Evolution
2006	515 963	8,7%	262 700	26,6%	200 024	17,5%
2007	583 719	13,1%	272 537	3,7%	210 660	5,3%
2008	624 500	7,0%	245 000	-10,1%	233 526	10,9%
2009	675 800	8,2%	303 100	23,7%	255 906	9,6%
2010	745 900	10,4%	304 700	0,5%	273 442	6,9%
2011	789 300	5,8%	309 900	1,7%	294 465	7,7%
2012	870 100	10,2%	345 200	11,4%	299 257	1,6%
2013	972 700	11,8%	425 500	23,3%	316 528	5,8%
2014	1 037 900	6,7%	503 300	18,3%	351 035	10,9%
<b>Moyenne</b>		<b>9,1%</b>		<b>8,5%</b>		<b>7,3%</b>

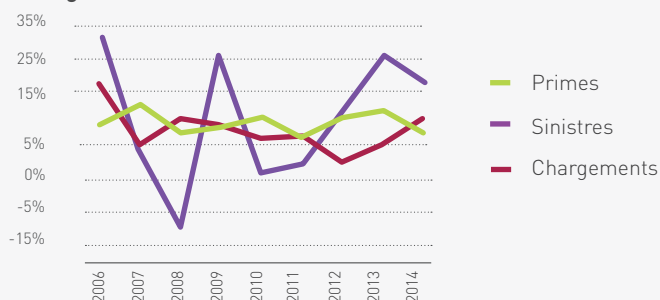
\* Chargements = commissions+frais généraux

Source : FANAF 2016

### Evolution des primes, sinistres et chargements de la zone FANAF 2006-2014



### Evolution du taux de croissance des primes, sinistres et chargements de la zone FANAF 2006-2014





## EVOLUTION DU TAUX DE CESSION DE RÉASSURANCE PAR PAYS

	Pays	2009	2010	2011	2012	2013	2014
VIE	Gabon	7,5%	6,6%	2,9%	1,0%	7,5%	33,0%
	Rwanda	6,2%	5,6%	5,3%	5,3%	16,1%	18,7%
	Congo Brazzaville	17,6%	9,9%	23,5%	19,5%	21,6%	16,4%
	Tchad	96,3%	56,2%	29,4%	29,4%	16,7%	15,0%
	Sénégal	10,1%	9,7%	8,5%	10,6%	11,0%	11,2%
	Niger	12,7%	6,4%	4,4%	14,1%	13,0%	7,3%
	Bénin	4,7%	4,2%	6,4%	5,3%	6,1%	6,6%
	Cameroun	4,3%	6,1%	5,4%	4,8%	5,3%	4,7%
	Côte d'Ivoire	2,6%	2,5%	2,9%	2,4%	2,4%	4,1%
	Togo	16,8%	18,0%	4,3%	4,4%	4,6%	4,0%
	Burkina Faso	7,2%	6,5%	5,7%	4,2%	4,4%	3,5%
	Mali	5,6%	9,9%	4,5%	4,6%	4,3%	3,1%
	Burundi	1,6%	1,6%	1,6%	1,6%	1,6%	1,6%
	Guinée Conakry	29,3%	29,3%	29,3%	0,3%	0,2%	0,2%
	Centrafrique	0,0%	0,0%	0,0%	0,0%	0,0%	0,0%
	<b>Médiane FANAF</b>		<b>7,2%</b>	<b>6,6%</b>	<b>5,4%</b>	<b>4,7%</b>	<b>5,3%</b>
NON VIE	Congo Brazzaville	53,4%	52,4%	57,6%	60,6%	57,6%	56,1%
	Gabon	39,6%	44,4%	42,4%	48,3%	47,9%	50,0%
	Guinée Conakry	27,8%	27,8%	27,8%	37,2%	36,2%	36,2%
	Cameroun	32,6%	29,8%	33,5%	35,1%	32,6%	34,0%
	Sénégal	36,0%	27,7%	34,6%	35,4%	33,1%	30,7%
	Côte d'Ivoire	25,3%	24,3%	27,2%	28,0%	27,0%	29,7%
	Tchad	21,9%	22,4%	23,3%	18,6%	28,0%	28,2%
	Mali	39,4%	33,5%	31,1%	37,1%	34,5%	27,2%
	Togo	20,8%	26,5%	26,8%	28,1%	28,9%	26,8%
	Burkina Faso	26,8%	33,7%	34,3%	30,4%	30,4%	26,3%
	Bénin	15,1%	15,5%	16,3%	16,6%	31,8%	19,2%
	Centrafrique	16,9%	18,4%	17,9%	16,2%	15,3%	18,7%
	Niger	21,6%	21,8%	24,1%	20,1%	25,8%	15,6%
	Rwanda	34,8%	23,6%	21,3%	21,3%	13,0%	10,3%
	Burundi	7,3%	6,5%	6,5%	6,5%	6,5%	6,5%
	<b>Médiane FANAF</b>		<b>26,8%</b>	<b>26,6%</b>	<b>27,2%</b>	<b>28,1%</b>	<b>30,3%</b>
TOTAL	Congo Brazzaville	51,6%	48,1%	54,5%	57,6%	55,3%	53,3%
	Gabon	34,0%	38,8%	35,8%	41,0%	41,6%	47,5%
	Guinée Conakry	27,8%	27,8%	27,8%	31,5%	29,9%	29,9%
	Tchad	29,9%	25,5%	23,8%	19,4%	27,3%	27,3%
	Cameroun	25,5%	24,0%	26,4%	26,9%	25,5%	25,7%
	Sénégal	30,3%	23,6%	28,1%	29,7%	27,4%	25,6%
	Mali	35,3%	29,4%	25,6%	31,2%	29,5%	21,4%
	Côte d'Ivoire	15,9%	15,0%	16,6%	16,5%	16,1%	18,3%
	Burkina Faso	20,2%	24,5%	24,4%	21,7%	21,8%	18,3%
	Centrafrique	16,9%	17,8%	17,4%	15,8%	15,3%	18,0%
	Togo	19,4%	23,6%	18,4%	18,4%	19,0%	16,6%
	Bénin	12,3%	12,2%	13,3%	13,2%	25,1%	15,5%
	Niger	19,9%	19,5%	21,4%	19,1%	23,8%	14,1%
	Rwanda	27,0%	19,4%	17,7%	17,7%	13,4%	11,1%
	Burundi	6,0%	5,5%	5,5%	5,5%	5,5%	5,5%
	<b>Médiane FANAF</b>		<b>25,5%</b>	<b>23,6%</b>	<b>23,8%</b>	<b>19,4%</b>	<b>25,1%</b>

Source : FANAF 2016

## Chiffre d'affaires 2014 par pays (hors acceptations)

Chiffres en millions de francs CFA

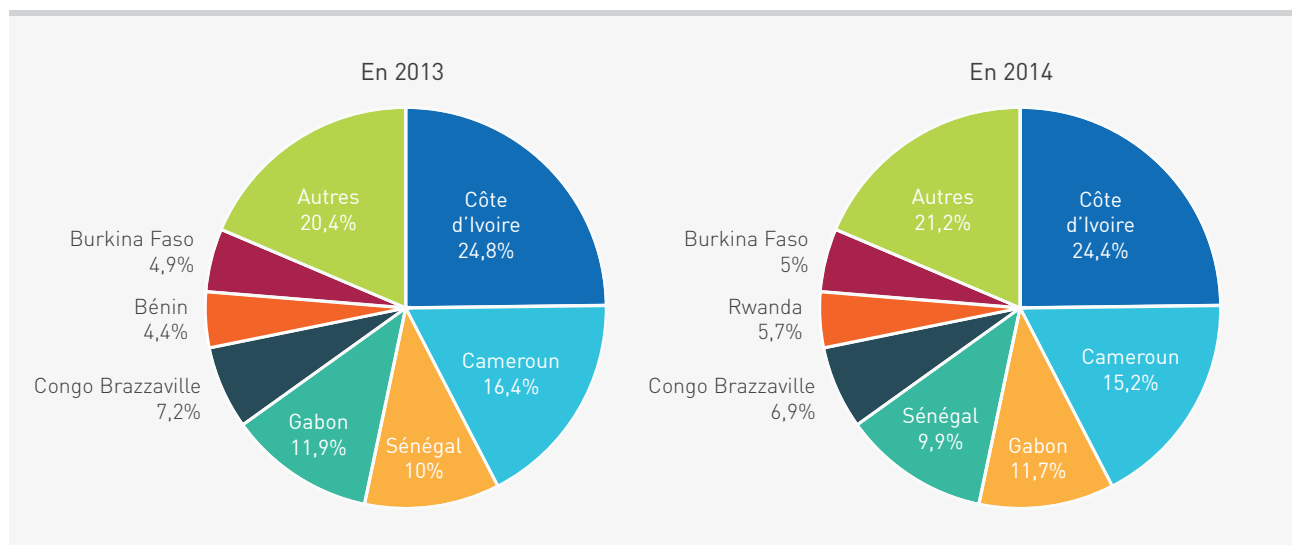
Rang	Pays	Chiffre d'affaires	Parts de marché
1	Côte d'Ivoire	247 200	24,4%
2	Cameroun	154 200	15,2%
3	Gabon	118 700	11,7%
4	Sénégal	100 000	9,9%
5	Congo Brazzaville	70 100	6,9%
6	Rwanda	57 400	5,7%
7	Burkina Faso	50 300	5,0%
8	Togo	44 200	4,4%
9	Bénin	40 500	4,0%
10	Madagascar	32 200	3,2%
11	Mali	31 900	3,2%
12	Niger	26 100	2,6%
13	Guinée Conakry	17 700	1,7%
14	Tchad	13 600	1,3%
15	Burundi	6 100	0,6%
16	Centrafrique	2 400	0,2%
	<b>TOTAL</b>	<b>1 012 600</b>	<b>100%</b>

## Taux de croissance du chiffre d'affaires 2014 par pays

Rang	Pays	Tx de croissance C.A 2014-2013
1	Rwanda	97,9%
2	Mali	11,1%
3	Togo	10,2%
4	Tchad	9,7%
5	Burkina Faso	8,6%
6	Côte d'Ivoire	4,8%
7	Sénégal	4,8%
8	Gabon	4,5%
9	Congo Brazzaville	2,3%
10	Niger	2,0%
11	Burundi	0,0%
12	Guinée Conakry	0,0%
13	Madagascar	0,0%
14	Cameroun	-1,1%
15	Bénin	-3,8%
16	Centrafrique	-7,7%
	<b>Moyenne FANAF</b>	<b>11,4%</b>


Source : FANAF 2016

## Parts de marché des principaux pays de la zone FANAF



Atlas Reinsurance Consultants  
Courtier de réassurance

[www.group-atlas.com/arc](http://www.group-atlas.com/arc)



# LA TERRE

## LE DEUXIEME ELEMENT

La Terre peut très bien être comparée à une mère. Elle protège et elle nourrit. Son amour est inconditionnel.

C'est pourquoi, on appelle affectueusement nos pays « la mère patrie ».

Inspiré par la Terre, nous avons commencé notre voyage en 1989.

Aujourd'hui, nous servons les patries à travers les continents.

[www.trustre.com](http://www.trustre.com)

INSPIRE PAR LES ELEMENTS



# Le classement des compagnies





LE PODIUM : Les trois premières compagnies de chaque marché

Chiffres en milliers de francs CFA

Bénin (BEN)				Burkina faso (BFA)			Burundi (BDI)		
		Primes émises	Rang FANAF		Primes émises	Rang FANAF		Primes émises	Rang FANAF
1	L'Africaine des Assurances	9 341 844	28	Sté Nationale d'Assurances et de Reassurances	9 866 336	26	Bicor Sa	1 659 865	122
2	Nsia Benin	8 522 211	34	Union des Assurances du Burkina Vie	6 142 424	46	-	-	-
3	Ogar	3 856 454	74	Saham Assurance	5 740 028	51	-	-	-

Cameroun (CMR)				Centrafrique (CAF)			Congo Brazzaville (COG)		
		Primes émises	Rang FANAF		Primes émises	Rang FANAF		Primes émises	Rang FANAF
1	Chanas Assurances	19 248 484	7	Sunu Assurances	1 221 005	124	Assurances et Reassurances du Congo	37 305 020	2
2	Sté Africaine d'Assurances et de Reassurances	18 353 417	10	Allianz Centrafrique Assurances	1 117 106	126	Assurances Generales du Congo	13 324 370	21
3	Activa Assurances	15 472 460	17	-	-	-	Nsia Congo	12 289 837	23

Côte d'ivoire (CIV)				Gabon (GAB)			Guinée Conakry (GNB)		
		Primes émises	Rang FANAF		Primes émises	Rang FANAF		Primes émises	Rang FANAF
1	Saham Assurance Ci	39 602 267	1	Omnium Gabonais d'Assurances et de Reassurances	30 074 544	3	Sunu Assurances Guinee	1 001 307	128
2	Sunu Assurances Vie Côte D'Ivoire	24 631 181	4	Nsia Gabon	21 212 947	5	Sogam Sa	808 946	135
3	Nsia Vie Côte D'ivoire	19 482 854	6	Saham Assurance Gabon	17 874 437	11	-	-	-

Guinée Equatoriale (GNQ)				Madagascar (MDG)			Mali (MLI)		
		Primes émises	Rang FANAF		Primes émises	Rang FANAF		Primes émises	Rang FANAF
1	L'Africaine des Assurances	3 026 160	89	Assurances et Reassurances Omnibranches	19 310 388	8	Saham Assurance	6 906 709	39
2	-	-	-	Allianz Madagascar Assurances	3 157 786	86	Assurances Lafia Sa	4 361 234	65
3	-	-	-	-	-	-	Nsia Vie Mali	4 113 303	71

Niger (NER)				Sénégal (SEN)			Tchad (TCD)		
		Primes émises	Rang FANAF		Primes émises	Rang FANAF		Primes émises	Rang FANAF
1	Sté Nigerienne d'Assurances et de Reassurances	6 235 718	45	Axa Assurances Sa	10 922 067	24	Star Nationale Sa	6 477 832	42
2	Compagnie d'Assurances et de Reassurances du Niger	5 802 709	50	Allianz Senegal Assurances	9 482 436	27	Sté Africaine d'Assurances et de Reassurances	6 291 357	44
3	Sunu Assurances Vie Niger	4 727 173	61	Nsia Senegal Assurances	9 254 054	29	Star Vie Sa	876 100	133

Togo (TGO)			
		Primes émises	Rang FANAF
1	Groupement Togolais d'Assurances Vie	8 374 564	35
2	Nsia Togo	7 578 165	37
3	Saham Assurance	5 652 513	53

Taux de change:

31/12/2014: MGA = 0,20415 XAF - 31/12/2013: MGA = 0,20798 XAF  
31/12/2014: BIF = 0,30399 XAF - 31/12/2013: BIF = 0,33950 XAF

Source : FANAF 2016

Chiffres en milliers de francs CFA

Rang <sup>(1)</sup>		Compagnies	Catégorie	Pays	Primes émises 2014	Tx de croissance 2014-2013	Ratios combinés <sup>(1)</sup>	
2014	2013						2014	2013
1	2	SAHAM ASSURANCE CI	NV	CIV	39 602 267	17,3%	76,9%	70,4%
2	1	ASSURANCES ET REASSURANCES DU CONGO	NV	COG	37 305 020	8,3%	31,0%	7,6%
3	3	OMNIUM GABONAIS D'ASSURANCES ET DE REASSURANCES	NV	GAB	30 074 544	5,8%	43,6%	50,1%
4	4	SUNU ASSURANCES VIE COTE D'IVOIRE	V	CIV	24 631 181	18,0%	ND	ND
5	8	NSIA GABON	NV	GAB	21 212 947	13,7%	74,4%	77,6%
6	10	NSIA VIE COTE D'IVOIRE	V	CIV	19 482 854	6,0%	ND	ND
7	5	CHANAS ASSURANCES	NV	CMR	19 248 484	-5,9%	52,1%	28,3%
8	18	ASSURANCES ET REASSURANCES OMNIBRANCHES	NV	MDG	19 208 017	34,0%	44,2%	60,7%
9	12	NSIA COTE D'IVOIRE	NV	CIV	19 200 378	14,7%	104,6%	78,9%
10	9	SOCIETE AFRICAINE D'ASSURANCES ET DE REASSURANCES	NV	CMR	18 353 417	-0,5%	83,6%	77,2%
11	11	SAHAM ASSURANCE GABON	NV	GAB	17 874 437	-2,2%	64,1%	69,9%
12	13	ASSURANCES INDUSTRIELLES ET COMMERCIALES SA	NV	GAB	17 637 070	6,2%	75,7%	70,7%
13	14	ALLIANZ COTE D'IVOIRE ASSURANCES	NV	CIV	17 068 782	8,7%	56,9%	150,5%
14	6	SAHAM ASSURANCE VIE	V	CIV	16 055 191	-16,6%	ND	ND
15	17	ALLIANZ COTE D'IVOIRE ASSURANCES VIE	V	CIV	15 617 268	7,3%	ND	ND
16	15	AXA ASSURANCES	NV	GAB	15 613 416	3,4%	73,3%	73,6%
17	16	ACTIVA ASSURANCES	NV	CMR	15 472 460	2,7%	81,2%	65,4%
18	19	ALLIANZ CAMEROUN ASSURANCES VIE	V	CMR	14 260 986	2,9%	ND	ND
19	20	LE MILLENIUM ASSURANCES INTERNATIONALES VIE	V	CIV	14 132 347	13,6%	ND	ND
20	21	AXA ASSURANCES	NV	CMR	13 637 074	10,4%	78,4%	78,7%
21	7	ASSURANCES GENERALES DU CONGO	NV	COG	13 324 370	-29,6%	87,0%	79,6%
22	26	AXA ASSURANCES	NV	CIV	12 727 424	28,6%	30,0%	278,9%
23	23	NSIA CONGO	NV	COG	12 289 837	10,2%	130,7%	72,0%
24	22	AXA ASSURANCES SA	NV	SEN	10 922 067	-6,6%	103,2%	83,2%
25	25	ALLIANZ CAMEROUN ASSURANCES	NV	CMR	10 527 206	5,8%	81,0%	81,2%
26	27	SOCIETE NATIONALE D'ASSURANCES ET DE REASSURANCES	NV	BFA	9 866 336	2,4%	77,1%	76,9%
27	32	ALLIANZ SENEGAL ASSURANCES	NV	SEN	9 482 436	14,3%	81,8%	84,2%
28	30	L'AFRICAINE DES ASSURANCES	NV	BEN	9 341 844	7,7%	101,8%	97,7%
29	35	NSIA SENEGAL ASSURANCES	NV	SEN	9 254 054	24,9%	73,4%	73,6%
30	43	SUNU ASSURANCES VIE CAMEROUN	V	CMR	8 654 553	38,5%	ND	ND
31	24	SUNU ASSURANCES IARD	NV	CIV	8 607 486	-15,4%	88,6%	68,5%
32	28	OMNIUM GABONAIS D'ASSURANCES ET DE REASSURANCES VIE	V	GAB	8 546 346	-10,7%	ND	ND
33	33	BENEFICIAL LIFE INSURANCE SA	V	CMR	8 533 123	4,5%	ND	ND
34	31	NSIA BENIN	NV	BEN	8 522 211	-0,8%	101,0%	90,2%
35	40	GROUPEMENT TOGOLAIS D'ASSURANCES VIE	V	TGO	8 374 564	21,4%	ND	ND
36	36	GARANTIE MUTUELLE DES CADRES	NV	CMR	7 733 561	4,7%	85,9%	96,1%
37	37	NSIA TOGO	NV	TGO	7 578 165	4,2%	92,0%	86,6%
38	38	SUNU ASSURANCES VIE GABON	V	GAB	7 365 488	2,0%	ND	ND
39	34	SAHAM ASSURANCE	NV	MLI	6 906 709	-11,6%	124,7%	53,4%
40	50	SAHAM ASSURANCES SA	NV	SEN	6 617 102	17,9%	70,7%	81,0%
41	29	NSIA CAMEROUN	NV	CMR	6 481 812	-29,1%	85,7%	84,3%
42	44	STAR NATIONALE SA	NV	TCD	6 477 832	5,3%	64,1%	98,5%
43	45	ACTIVA VIE	V	CMR	6 372 694	6,0%	ND	ND
44	51	SOCIETE AFRICAINE D'ASSURANCES ET DE REASSURANCES	NV	TCD	6 291 357	14,6%	71,2%	75,4%
45	48	SOCIETE NIGERIENNE D'ASSURANCES ET DE REASSURANCES	NV	NER	6 235 718	8,8%	81,3%	83,7%

Chiffres en milliers de francs CFA

Rang <sup>(1)</sup>		Compagnies	Catégorie	Pays	Primes émises 2014	Tx de croissance 2014-2013	Ratios combinés <sup>(1)</sup>	
2014	2013						2014	2013
46	47	UNION DES ASSURANCES DU BURKINA VIE	V	BFA	6 142 424	5,5%	ND	ND
47	53	SOCIETE IVOIRIENNE D'ASSURANCES MUTUELLES	NV	CIV	6 126 391	21,2%	82,7%	86,2%
48	65	ATLANTIQUE ASSURANCES COTE D'IVOIRE (AACI)	NV	CIV	6 083 475	41,6%	94,4%	101,5%
49	72	ALLIANZ CONGO ASSURANCES	NV	COG	5 929 198	51,9%	ND	59,8%
50	39	COMPAGNIE D'ASSURANCES ET DE REASSURANCES DU NIGER	NV	NER	5 802 709	-17,5%	83,8%	56,4%
51	52	SAHAM ASSURANCE	NV	BFA	5 740 028	13,3%	83,8%	73,6%
52	60	AMSA ASSURANCES	NV	SEN	5 660 948	24,0%	138,9%	83,1%
53	55	SAHAM ASSURANCE	NV	TGO	5 652 513	12,5%	65,7%	65,5%
54	56	SOCIETE NATIONALE D'ASSURANCES ET DE REASSURANCES VIE	V	BFA	5 641 822	15,6%	ND	ND
55	54	CNART ASSURANCES SA	NV	SEN	5 603 097	11,1%	82,4%	90,3%
56	46	LA PREVOYANCE ASSURANCES SA	NV	SEN	5 522 198	-8,1%	116,3%	82,4%
57	59	ALLIANZ SENEGAL ASSURANCES VIE	V	SEN	5 205 360	13,9%	ND	ND
58	62	SUNU ASSURANCES VIE	V	SEN	5 186 432	14,7%	ND	ND
59	64	BELIFE INSURANCE SA	V	CIV	5 038 229	15,3%	ND	ND
60	75	GENERATION NOUVELLE D'ASSURANCES	NV	CIV	4 764 036	35,2%	128,0%	44,2%
61	68	SUNU ASSURANCES VIE NIGER	V	NER	4 727 173	12,6%	ND	ND
62	63	SUNU ASSURANCES IARD TOGO	NV	TGO	4 637 396	4,6%	95,6%	92,2%
63	69	SUNU ASSURANCES IARD NIGER	NV	NER	4 558 323	10,2%	59,9%	134,7%
64	57	ALLIANZ BURKINA ASSURANCES	NV	BFA	4 402 744	-4,9%	79,3%	78,0%
65	76	ASSURANCES LAFIA SA	NV	MLI	4 361 234	23,9%	96,0%	83,0%
66	81	NSIA VIE TOGO	V	TGO	4 299 822	30,3%	ND	ND
67	91	SERENITY ASSURANCES	NV	CIV	4 289 768	65,2%	50,3%	90,6%
68	61	SONAM ASSURANCES SA	NV	SEN	4 199 584	-7,6%	51,8%	54,8%
69	70	GENERALE DES ASSURANCES	NV	BFA	4 182 204	3,0%	90,4%	115,7%
70	74	ASKIA ASSURANCES SA	NV	SEN	4 146 192	11,9%	84,9%	86,8%
71	110	NSIA VIE MALI	V	MLI	4 113 303	124,2%	ND	ND
72	71	NSIA VIE SENEGAL	V	SEN	4 079 450	1,9%	ND	ND
73	49	ZENITHE INSURANCE SA	NV	CMR	4 028 684	-28,7%	104,1%	87,4%
74	41	OGAR	NV	BEN	3 856 454	-42,7%	128,7%	62,9%
75	94	AREA SA	NV	CMR	3 793 961	48,2%	100,4%	97,7%
76	42	SAHAM ASSURANCE	NV	CMR	3 680 466	-44,6%	110,3%	84,4%
77	73	ALLIANZ MALI ASSURANCES	NV	MLI	3 651 264	-4,8%	76,4%	67,7%
78	79	SAMARITAN INSURANCE INCORPORATION SA	NV	CMR	3 607 560	7,4%	68,3%	123,2%
79	80	ASSURANCE SECURITE SENEGALAISE	NV	SEN	3 582 047	7,0%	85,8%	88,5%
80	58	LA NIGERIENNE D'ASSURANCE ET DE REASSURANCE	NV	NER	3 496 020	-24,1%	92,2%	75,8%
81	67	FEDERALE D'ASSURANCES DE COTE D'IVOIRE	NV	CIV	3 423 124	-19,9%	175,5%	96,4%
82	84	SUNU ASSURANCES VIE TOGO	V	TGO	3 400 205	9,5%	ND	ND
83	87	ALLIANZ BURKINA ASSURANCES VIE	V	BFA	3 369 847	16,1%	ND	ND
84	77	ASSURANCES GENERALES DU CONGO - VIE (AGC-VIE)	V	COG	3 281 177	-4,3%	ND	ND
85	85	SOCIETE NOUVELLE D'ASSURANCES VIE (SONAVIE)	V	MLI	3 188 767	6,2%	ND	ND
86	88	ALLIANZ MADAGASCAR ASSURANCES	NV	MDG	3 157 786	9,9%	80,9%	92,7%
87	82	SAAR ASSURANCES VIE	V	CMR	3 154 317	-0,8%	ND	ND
88	89	SAHAM ASSURANCE VIE	V	BEN	3 045 303	11,5%	ND	ND
89	90	L'AFRICAIN DES ASSURANCES	NV	GNQ	3 026 160	11,0%	59,0%	57,2%
90	101	LES ASSURANCES BLEUES CNAR	NV	MLI	3 022 441	28,2%	65,4%	75,4%

Chiffres en milliers de francs CFA

Rang <sup>(1)</sup>		Compagnies	Catégorie	Pays	Primes émises 2014	Tx de croissance 2014-2013	Ratios combinés <sup>(1)</sup>	
2014	2013						2014	2013
91	66	TROPICAL SOCIETE D'ASSURANCES (TSA-ASSURANCES)	NV	CIV	2 925 410	-31,8%	80,4%	129,4%
92	83	SUNU ASSURANCES IARD SENEGAL	NV	SEN	2 920 415	-8,1%	102,9%	73,1%
93	78	SAHAM ALL LIFE INSURANCE CAMEROUN	V	CMR	2 853 918	-15,7%	ND	ND
94	95	SUNU ASSURANCES SA	NV	BFA	2 821 759	13,1%	102,9%	93,2%
95	97	ASSURANCES GENERALES DU CAMEROUN	NV	CMR	2 810 939	15,9%	90,9%	78,9%
96	86	CORIS ASSURANCES SA	NV	BFA	2 795 967	-4,9%	79,5%	76,2%
97	103	BENEFICIAL LIFE	V	TGO	2 736 486	21,8%	ND	ND
98	100	ATLANTIQUE ASSURANCES VIE	V	CIV	2 635 134	11,4%	ND	ND
99	105	LA GENERALE DES ASSURANCES	NV	BEN	2 585 277	17,8%	92,5%	107,6%
100	102	NSIA VIE BENIN	V	BEN	2 571 402	10,8%	ND	ND
101	98	SOLIDARITE AFRICAINE D'ASSURANCES	NV	CIV	2 512 360	3,7%	ND	112,9%
102	92	ATLAS ASSURANCES	NV	CIV	2 379 457	-8,3%	103,8%	169,8%
103	96	UNION DES ASSURANCES DU BURKINA IARDT	NV	BFA	2 347 331	-4,9%	151,7%	113,2%
104	99	NOUVELLE ALLIANCE D'ASSURANCES SA	NV	MLI	2 286 549	-5,0%	211,0%	56,3%
105	109	COMPAGNIE PROFESSIONNELLE D'ASSURANCES	NV	CMR	2 222 857	17,0%	131,3%	94,8%
106	125	NSIA VIE GABON	V	GAB	2 187 361	112,4%	ND	ND
107	107	PRO-ASSUR ASSURANCES	NV	CMR	2 093 090	6,0%	86,7%	91,3%
108	93	COMPAGNIE D'ASSURANCE ET REASSURANCE SABU NYUMAN	NV	MLI	2 085 883	-19,3%	119,5%	89,5%
109	120	NSIA ASSURANCES	NV	MLI	2 074 025	53,8%	99,6%	132,4%
110	115	L'AFRICAINE VIE BENIN	V	BEN	2 012 010	26,5%	ND	ND
111	104	ALLIANZ TOGO ASSURANCES	NV	TGO	1 965 818	-12,0%	92,5%	117,3%
112	112	FIDELIA ASSURANCES	NV	TGO	1 894 420	8,8%	106,5%	97,6%
113	114	ALLIANZ BENIN ASSURANCES	NV	BEN	1 856 176	14,1%	65,2%	70,8%
114	106	SALAMA ASSURANCES	NV	SEN	1 808 903	-13,1%	110,1%	113,3%
115	117	CAMEROON INSURANCE (CAMINSUR)	NV	CMR	1 805 750	23,0%	123,4%	127,4%
116	113	AVIE SA	V	BEN	1 739 525	5,0%	ND	ND
117	126	NSIA VIE CONGO	V	COG	1 717 904	72,6%	ND	ND
118	118	BICOR SA	NV	BDI	1 705 419	16,7%	119,3%	135,6%
119	121	SUNU ASSURANCES VIE BENIN	V	BEN	1 686 298	38,0%	ND	ND
120	108	LA FEDERALE D'ASSURANCES SA	NV	TGO	1 422 672	-27,5%	194,3%	91,5%
121	111	ALLIANCE AFRICAINE D'ASSURANCES SA	NV	CIV	1 398 657	-21,7%	105,1%	150,0%
122	116	ASSURANCES ET REASSURANCES DU GOLFE DE GUINEE	V	BEN	1 229 685	-21,4%	ND	ND
123	123	SAAR VIE SENEGAL	V	SEN	1 221 099	2,7%	ND	ND
124	122	SUNU ASSURANCES	NV	CAF	1 221 005	2,4%	93,2%	98,8%
125	127	SOCAR SA	NV	BDI	1 191 768	30,2%	89,5%	82,9%
126	119	ALLIANZ CENTRAFRIQUE ASSURANCES	NV	CAF	1 117 106	-21,6%	86,0%	102,0%
127	124	MUTUELLE D'ASSURANCES DE LA FUCEC	V	TGO	1 046 823	-1,6%	ND	ND
128	134	SUNU ASSURANCES GUINEE	NV	GNB	1 001 307	115,8%	46,3%	333,3%
129	130	GENERALE DES ASSURANCES VIE	V	BFA	1 001 091	24,3%	ND	ND
130	139	CIF VIE	V	BFA	960 282	ND	ND	ND
131	136	SAHAM ASSURANCES	NV	NER	956 398	425,1%	82,8%	251,7%
132	128	SONAC SA	NV	SEN	936 801	3,8%	79,4%	73,0%
133	129	STAR VIE SA	V	TCD	876 100	5,8%	ND	ND
134	135	JACKSON ASSURANCES IARD	NV	BFA	868 167	106,2%	137,4%	160,2%
135	131	SOGAM SA	NV	GNB	808 946	1,1%	101,3%	92,2%



Chiffres en milliers de francs CFA

Rang <sup>(1)</sup>		Compagnies	Catégorie	Pays	Primes émises 2014	Tx de croissance 2014-2013	Ratios combinés <sup>(1)</sup>	
2014	2013						2014	2013
136	133	SUNU ASSURANCES IARD MALI	NV	MLI	769 767	45,9%	91,2%	182,8%
137	132	LA SENEGALAISE DE L'ASSURANCE VIE (SENVIE)	V	SEN	522 636	-19,6%	ND	ND
138	137	COMPAGNIE NOUVELLE D'ASSURANCES VIE	V	NER	480 698	ND	ND	ND
139	138	MUTUAL BENEFITS ASSURANCES NIGER SA	NV	NER	297 430	ND	101,9%	ND
140	140	NSIA VIE ASSURANCES	V	CMR	209 258	ND	ND	ND

Source : FANAF 2016

(1) Chiffres et rangs 2013 revus au 31/12/2014

**Total 2014 906 159 610**

**Total 2013<sup>(1)</sup> 856 127 837**

$$\text{Ratio combiné} = \frac{\text{charge sinistres}}{\text{primes acquises}} + \frac{\text{chargements*}}{\text{primes émises}}$$

\* Chargements = commissions + frais généraux

V = compagnie Vie  
 NV = compagnie Non Vie  
 ND = non déterminé

En 2014, les 140 sociétés étudiées enregistrent un chiffre d'affaires de 906 milliards FCFA, en augmentation de 5,8% par rapport à 2013. Les assureurs non vie totalisent 73% des souscriptions de l'exercice avec 662 milliards FCFA de primes émises.

CONGO (CONGO BRAZZAVILLE) qui reculent à la seconde place en raison d'une croissance moins marquée qu'en 2013. L'OMNIUM GABONAIS D'ASSURANCES ET DE REASSURANCES (GABON) se maintient en troisième position et renoue avec la croissance après un exercice 2013 ponctué par un recul de ses souscriptions.

Malgré une part de marché stable à 27%, le marché vie poursuit son développement. Le chiffre d'affaires de la branche progresse de 9,6% en 2014 (contre 4,5% pour la branche IARDT) pour s'établir à 244 milliards FCFA.

L'exercice 2014 est enfin marqué par une aggravation du ratio combiné des assureurs non vie. Durant l'exercice considéré, la marge technique des sociétés dommages s'élève à 80% contre 78,9% en 2013. La NOUVELLE ALLIANCE D'ASSURANCES SA (MALI), LA FEDERALE D'ASSURANCES SA (TOGO) et FEDERALE D'ASSURANCES DE COTE D'IVOIRE (COTE D'IVOIRE) enregistrent les ratios combinés les plus élevés avec des valeurs respectives de 211%, 194,3% et 175,5%. Elles sont accompagnées de 27 autres sociétés qui présentent des taux supérieurs à 100%.

Durant l'exercice considéré, les 25 premières entreprises (1/6<sup>ème</sup> de l'ensemble étudié) concentrent 51% des primes émises dans la sous-région. SAHAM ASSURANCE CI (COTE D'IVOIRE) occupe la tête de ce classement avec un chiffre d'affaires de 39,6 milliards FCFA. Elle devance les ASSURANCES ET REASSURANCES DU

**Risk credibility**

**Capital credibility**

**Street credibility**

**Face any challenge with a partner who knows the way around.**

Word on the street is we know risks. In complex times, it is important to partner with a reliable expert who has all risks in view. As a global reinsurer, we work together with you to create solutions that fit your needs. Helping you master any challenge.

Find out how at [www.munichre.com](http://www.munichre.com)

**NOTIF, BUT HOW**

**Munich RE**

Coverages are underwritten by individual member companies of Munich Re. Certain coverages are not available in all states. Some coverages may be written on a non-admitted basis.

**Les 20 meilleurs taux de croissance 2014-2013**

Rang	Compagnies	Catégorie	Pays	%
1	SAHAM ASSURANCES	NV	NER	425,1%
2	NSIA VIE MALI	V	MLI	124,2%
3	SUNU ASSURANCES GUINEE	NV	GNB	115,8%
4	NSIA VIE GABON	V	GAB	112,4%
5	JACKSON ASSURANCES IARD	NV	BFA	106,2%
6	NSIA VIE CONGO	V	COG	72,6%
7	SERENITY ASSURANCES	NV	CIV	65,2%
8	NSIA ASSURANCES	NV	MLI	53,8%
9	ALLIANZ CONGO ASSURANCES	NV	COG	51,9%
10	AREA SA	NV	CMR	48,2%
11	SUNU ASSURANCES IARD MALI	NV	MLI	45,9%
12	ATLANTIQUE ASSURANCES COTE D'IVOIRE (AACI)	NV	CIV	41,6%
13	SUNU ASSURANCES VIE CAMEROUN	V	CMR	38,5%
14	SUNU ASSURANCES VIE BENIN	V	BEN	38,0%
15	GENERATION NOUVELLE D'ASSURANCES	NV	CIV	35,2%
16	ASSURANCES ET REASSURANCES OMNIBRANCHES	NV	MDG	34,0%
17	NSIA VIE TOGO	V	TGO	30,3%
18	SOCAR SA	NV	BDI	30,2%
19	AXA ASSURANCES	NV	CIV	28,6%
20	LES ASSURANCES BLEUES CNAR	NV	MLI	28,2%

**Les 20 taux de croissance les plus faibles 2014-2013**


Rang	Compagnies	Catégorie	Pays	%
1	SAHAM ASSURANCE	NV	CMR	-44,6%
2	OGAR	NV	BEN	-42,7%
3	TROPICAL SOCIETE D'ASSURANCES (TSA-ASSURANCES)	NV	CIV	-31,8%
4	ASSURANCES GENERALES DU CONGO	NV	COG	-29,6%
5	NSIA CAMEROUN	NV	CMR	-29,1%
6	ZENITHE INSURANCE SA	NV	CMR	-28,7%
7	LA FEDERALE D'ASSURANCES SA	NV	TGO	-27,5%
8	LA NIGERIENNE D'ASSURANCE ET DE REASSURANCE	NV	NER	-24,1%
9	ALLIANCE AFRICAINE D'ASSURANCES SA	NV	CIV	-21,7%
10	ALLIANZ CENTRAFRIQUE ASSURANCES	NV	CAF	-21,6%
11	ASSURANCES ET REASSURANCES DU GOLFE DE GUINEE	V	BEN	-21,4%
12	FEDERALE D'ASSURANCES DE COTE D'IVOIRE	NV	CIV	-19,9%
13	LA SENEGALAISE DE L'ASSURANCE VIE (SENVIE)	V	SEN	-19,6%
14	COMPAGNIE D'ASSURANCE ET REASSURANCE SABU NYUMAN	NV	MLI	-19,3%
15	COMPAGNIE D'ASSURANCES ET DE REASSURANCES DU NIGER	NV	NER	-17,5%
16	SAHAM ASSURANCE VIE	V	CIV	-16,6%
17	SAHAM ALL LIFE INSURANCE CAMEROUN	V	CMR	-15,7%
18	SUNU ASSURANCES IARD	NV	CIV	-15,4%
19	SALAMA ASSURANCES	NV	SEN	-13,1%
20	ALLIANZ TOGO ASSURANCES	NV	TGO	-12,0%

Source : FANAF 2016


## LE PODIUM : Les trois premières compagnies de chaque marché


Chiffres en milliers de francs CFA

 Bénin (BEN)		RT
1	Nsia Benin	550 370
2	L'Africaine des Assurances	389 052
3	Nsia Vie Benin	336 283

 Burkina faso (BFA)		RT
	Sté Nationale d'Assurances et de Reassurances	1 653 331
	Allianz Burkina Assurances	726 316
	Coris Assurances Sa	495 776


 Burundi (BDI)		RT
	Socar Sa	337 271
	Bicor Sa	269 134
	-	-


 Cameroun (CMR)		RT
1	Activa Assurances	2 746 455
2	Allianz Cameroun Assurances	2 423 121
3	Allianz Cameroun Assurances Vie	1 447 763

 Centrafrique (CAF)		RT
	Allianz Centrafrique Assurances	304 099
	Sunu Assurances	112 525
	-	-


 Congo Brazzaville (COG)		RT
	Nsia Congo	915 742
	Assurances Generales du Congo - Vie (Agc-Vie)	729 868
	Allianz Congo Assurances	625 553


 Côte d'ivoire (CIV)		RT
1	Saham Assurance Ci	2 738 135
2	Allianz Côte D'Ivoire Assurances	2 133 757
3	Saham Assurance Vie	1 665 551


 Gabon (GAB)		RT
	Omnium Gabonais d'Assurances et de Reassurances	3 171 319
	Nsia Gabon	2 081 719
	Omnium Gabonais d'Assurances et de Reassurances Vie	1 724 358


 Guinée Conakry (GNB)		RT
	SUNU ASSURANCES GUINEE	109 237
	SOGAM SA	-175 863
	-	-


 Guinée Equatoriale (GNQ)		RT
1	L'Africaine des Assurances	731 168
2	-	-
3	-	-

 Madagascar (MDG)		RT
	Assurances et Reassurances Omnibranches	1 715 780
	Allianz Madagascar Assurances	116 567
	-	-

 Mali (MLI)		RT
	Allianz Mali Assurances	264 088
	Saham Assurance	161 760
	Assurances Lafia Sa	98 892

 Niger (NER)		RT
1	Sunu Assurances Vie Niger	1 297 837
2	La Nigerienne d'Assurance et de Reassurance	1 202 534
3	Sté Nigerienne d'Assurances et de Reassurances	1 021 277

 Sénégal (SEN)		RT
	Chart Assurances Sa	1 373 556
	Allianz Senegal Assurances	1 339 202
	Axa Assurances Sa	1 306 356

 Tchad (TCD)		RT
	Sté Africaine d'Assurances et de Reassurances	1 058 807
	Star Nationale Sa	141 203
	Star Vie Sa	-78 238

 Togo (TGO)		RT
1	Groupement Togolais d'Assurances Vie	1 016 076
2	Saham Assurance	327 768
3	Sunu Assurances Vie Togo	204 697

RT = résultat technique

Taux de change:

31/12/2014: MGA = 0,20415 XAF - 31/12/2013: MGA = 0,20798 XAF

31/12/2014: BIF = 0,30399 XAF - 31/12/2013: BIF = 0,33950 XAF

Source : FANAF 2016

# RÉSULTATS TECHNIQUES RAPPORTÉS AUX PRIMES ÉMISES

Rang <sup>(1)</sup>		Compagnies	Catégorie	Pays	RT/ PE <sup>(1)</sup>	
2014	2013				2014	2013
1	20	LA NIGERIENNE D'ASSURANCE ET DE REASSURANCE	NV	NER	34,4%	15,2%
2	1	SOCAR SA	NV	BDI	28,3%	30,3%
3	18	SUNU ASSURANCES VIE NIGER	V	NER	27,5%	15,7%
4	94	ALLIANZ CENTRAFRIQUE ASSURANCES	NV	CAF	27,2%	1,8%
5	2	CNART ASSURANCES SA	NV	SEN	24,5%	30,3%
6	16	L'AFRICAIN DES ASSURANCES	NV	GNQ	24,2%	16,6%
7	105	NSIA VIE CONGO	V	COG	23,9%	-1,6%
8	4	ALLIANZ CAMEROUN ASSURANCES	NV	CMR	23,0%	27,2%
9	59	ASSURANCES GENERALES DU CONGO - VIE (AGC-VIE)	V	COG	22,2%	7,7%
10	52	SUNU ASSURANCES IARD NIGER	NV	NER	21,4%	8,5%
11	88	LA PREVOYANCE ASSURANCES SA	NV	SEN	20,9%	3,2%
12	19	OMNIUM GABONAIS D'ASSURANCES ET DE REASSURANCES VIE	V	GAB	20,2%	15,3%
13	21	ACTIVA ASSURANCES	NV	CMR	17,8%	14,9%
14	17	CORIS ASSURANCES SA	NV	BFA	17,7%	16,2%
15	129	GENERALE DES ASSURANCES VIE	V	BFA	17,4%	-34,8%
16	82	SOCIETE AFRICAINE D'ASSURANCES ET DE REASSURANCES	NV	TCD	16,8%	3,9%
17	46	SUNU ASSURANCES IARD	NV	CIV	16,8%	9,2%
18	56	SOCIETE NATIONALE D'ASSURANCES ET DE REASSURANCES	NV	BFA	16,8%	7,9%
19	9	ALLIANZ BURKINA ASSURANCES	NV	BFA	16,5%	18,3%
20	44	SOCIETE NIGERIENNE D'ASSURANCES ET DE REASSURANCES	NV	NER	16,4%	9,8%
21	10	ASSURANCE SECURITE SENEGALAISE	NV	SEN	15,9%	17,8%
22	7	BICOR SA	NV	BDI	15,8%	22,9%
23	22	AVIE SA	V	BEN	14,9%	14,3%
24	43	ZENITHE INSURANCE SA	NV	CMR	14,6%	9,9%
25	68	SUNU ASSURANCES IARD SENEGAL	NV	SEN	14,6%	5,9%
26	125	SAMARITAN INSURANCE INCORPORATION SA	NV	CMR	14,4%	-27,0%
27	79	ALLIANZ SENEGAL ASSURANCES	NV	SEN	14,1%	4,2%
28	29	NSIA VIE BENIN	V	BEN	13,1%	12,4%
29	28	ALLIANZ COTE D'IVOIRE ASSURANCES	NV	CIV	12,5%	12,6%
30	5	COMPAGNIE D'ASSURANCES ET DE REASSURANCES DU NIGER	NV	NER	12,2%	23,8%
31	89	GROUPEMENT TOGOLAIS D'ASSURANCES VIE	V	TGO	12,1%	2,8%
32	14	AXA ASSURANCES SA	NV	SEN	12,0%	17,0%
33	24	SOCIETE IVOIRIENNE D'ASSURANCES MUTUELLES	NV	CIV	11,8%	13,7%
34	124	GENERALE DES ASSURANCES	NV	BFA	11,7%	-22,4%
35	15	ASSURANCES GENERALES DU CAMEROUN	NV	CMR	11,4%	17,0%
36	63	ALLIANZ BURKINA ASSURANCES VIE	V	BFA	11,2%	7,1%
37	13	SONAM ASSURANCES SA	NV	SEN	11,2%	17,2%
38	27	NSIA VIE SENEGAL	V	SEN	11,0%	12,6%
39	117	SUNU ASSURANCES GUINEE	NV	GNB	10,9%	-15,2%
40	95	ALLIANZ CONGO ASSURANCES	NV	COG	10,6%	1,1%
41	45	OMNIUM GABONAIS D'ASSURANCES ET DE REASSURANCES	NV	GAB	10,5%	9,2%
42	41	SAHAM ASSURANCE VIE	V	CIV	10,4%	10,1%
43	39	AXA ASSURANCES	NV	GAB	10,3%	10,2%
44	132	SUNU ASSURANCES IARD MALI	NV	MLI	10,3%	-83,3%
45	99	ALLIANZ CAMEROUN ASSURANCES VIE	V	CMR	10,2%	0,6%



## RÉSULTATS TECHNIQUES RAPPORTÉS AUX PRIMES ÉMISES

Rang <sup>(1)</sup>		Compagnies	Catégorie	Pays	RT / PE <sup>(1)</sup>	
2014	2013				2014	2013
46	74	AXA ASSURANCES	NV	CMR	10,1%	4,9%
47	103	NSIA GABON	NV	GAB	9,8%	-0,9%
48	58	GARANTIE MUTUELLE DES CADRES	NV	CMR	9,4%	7,8%
49	34	ACTIVA VIE	V	CMR	9,4%	11,5%
50	30	NSIA SENEGAL ASSURANCES	NV	SEN	9,3%	12,3%
51	25	SUNU ASSURANCES	NV	CAF	9,2%	13,3%
52	26	ASSURANCES ET REASSURANCES OMNIBRANCHES	NV	MDG	8,9%	12,7%
53	40	ASKIA ASSURANCES SA	NV	SEN	8,9%	10,1%
54	80	ATLANTIQUE ASSURANCES COTE D'IVOIRE (AACI)	NV	CIV	8,6%	4,2%
55	64	SUNU ASSURANCES VIE GABON	V	GAB	8,5%	6,7%
56	128	TROPICAL SOCIETE D'ASSURANCES (TSA-ASSURANCES)	NV	CIV	8,4%	-33,2%
57	85	SERENITY ASSURANCES	NV	CIV	8,0%	3,5%
58	67	SAHAM ASSURANCE GABON	NV	GAB	8,0%	5,9%
59	54	ALLIANZ COTE D'IVOIRE ASSURANCES VIE	V	CIV	7,7%	8,4%
60	62	SONAC SA	NV	SEN	7,5%	7,4%
61	55	SAHAM ASSURANCE	NV	BFA	7,5%	8,2%
62	6	NSIA CONGO	NV	COG	7,5%	23,7%
63	69	MUTUELLE D'ASSURANCES DE LA FUCEC	V	TGO	7,5%	5,7%
64	90	SOCIETE NATIONALE D'ASSURANCES ET DE REASSURANCES VIE	V	BFA	7,3%	2,7%
65	81	ALLIANZ MALI ASSURANCES	NV	MLI	7,2%	4,0%
66	36	SAHAM ASSURANCE VIE	V	BEN	7,1%	11,0%
67	37	L'AFRICAIN VIE BENIN	V	BEN	7,0%	10,9%
68	61	SAHAM ASSURANCE CI	NV	CIV	6,9%	7,6%
69	71	ASSURANCES INDUSTRIELLES ET COMMERCIALES SA	NV	GAB	6,8%	5,2%
70	87	SAHAM ALL LIFE INSURANCE CAMEROUN	V	CMR	6,5%	3,3%
71	92	NSIA COTE D'IVOIRE	NV	CIV	6,5%	2,5%
72	97	NSIA BENIN	NV	BEN	6,5%	0,9%
73	135	CIF VIE	V	BFA	6,3%	ND
74	50	SUNU ASSURANCES VIE TOGO	V	TGO	6,0%	8,8%
75	96	SAHAM ASSURANCE	NV	TGO	5,8%	0,9%
76	100	ALLIANZ BENIN ASSURANCES	NV	BEN	5,3%	0,6%
77	66	ASSURANCES GENERALES DU CONGO	NV	COG	4,5%	5,9%
78	48	SUNU ASSURANCES VIE	V	SEN	4,2%	8,9%
79	86	L'AFRICAIN DES ASSURANCES	NV	BEN	4,2%	3,4%
80	120	AXA ASSURANCES	NV	CIV	3,9%	-18,4%
81	57	ASSURANCES ET REASSURANCES DU GOLFE DE GUINEE	V	BEN	3,8%	7,8%
82	101	ALLIANZ MADAGASCAR ASSURANCES	NV	MDG	3,7%	0,1%
83	31	SUNU ASSURANCES VIE COTE D'IVOIRE	V	CIV	3,2%	12,2%
84	116	ALLIANZ TOGO ASSURANCES	NV	TGO	3,2%	-14,8%
85	65	SAHAM ASSURANCES SA	NV	SEN	3,1%	6,4%

## RÉSULTATS TECHNIQUES RAPPORTÉS AUX PRIMES ÉMISES

Rang <sup>(1)</sup>		Compagnies	Catégorie	Pays	RT / PE <sup>(1)</sup>	
2014	2013				2014	2013
86	73	UNION DES ASSURANCES DU BURKINA VIE	V	BFA	3,0%	5,0%
87	35	LA GENERALE DES ASSURANCES	NV	BEN	2,9%	11,3%
88	76	LE MILLENIUM ASSURANCES INTERNATIONALES VIE	V	CIV	2,8%	4,7%
89	32	SAHAM ASSURANCE	NV	MLI	2,3%	11,8%
90	60	SUNU ASSURANCES VIE BENIN	V	BEN	2,3%	7,7%
91	121	SALAMA ASSURANCES	NV	SEN	2,3%	-18,6%
92	77	NSIA VIE COTE D'IVOIRE	V	CIV	2,3%	4,6%
93	42	ASSURANCES LAFIA SA	NV	MLI	2,3%	10,1%
94	106	STAR NATIONALE SA	NV	TCD	2,2%	-2,9%
95	33	SUNU ASSURANCES SA	NV	BFA	1,8%	11,7%
96	11	SUNU ASSURANCES VIE CAMEROUN	V	CMR	1,4%	17,4%
97	49	FIDELIA ASSURANCES	NV	TGO	1,3%	8,9%
98	84	AREA SA	NV	CMR	1,0%	3,8%
99	75	SUNU ASSURANCES IARD TOGO	NV	TGO	1,0%	4,7%
100	72	NSIA VIE TOGO	V	TGO	0,8%	5,0%
101	114	ALLIANZ SENEGAL ASSURANCES VIE	V	SEN	0,5%	-10,3%
102	109	BELIFE INSURANCE SA	V	CIV	0,1%	-6,0%
103	102	NSIA CAMEROUN	NV	CMR	-0,7%	-0,1%
104	104	NSIA TOGO	NV	TGO	-0,8%	-1,1%
105	122	LES ASSURANCES BLEUES CNAR	NV	MLI	-1,9%	-21,4%
106	83	ASSURANCES ET REASSURANCES DU CONGO	NV	COG	-2,2%	3,8%
107	3	CHANAS ASSURANCES	NV	CMR	-4,1%	29,8%
108	51	NSIA VIE MALI	V	MLI	-4,9%	8,6%
109	131	NSIA ASSURANCES	NV	MLI	-6,2%	-55,8%
110	134	SAHAM ASSURANCES	NV	NER	-8,3%	-160,0%
111	118	STAR VIE SA	V	TCD	-8,9%	-17,4%
112	78	AMSA ASSURANCES	NV	SEN	-9,1%	4,3%
113	93	BENEFICIAL LIFE INSURANCE SA	V	CMR	-9,4%	1,9%
114	127	ALLIANCE AFRICAINE D'ASSURANCES SA	NV	CIV	-10,7%	-32,9%
115	126	CAMEROON INSURANCE (CAMINSUR)	NV	CMR	-11,7%	-28,0%
116	113	NSIA VIE GABON	V	GAB	-12,3%	-10,2%
117	110	BENEFICIAL LIFE	V	TGO	-14,5%	-8,0%
118	115	SAAR VIE SENEGAL	V	SEN	-15,4%	-14,3%
119	119	GENERATION NOUVELLE D'ASSURANCES	NV	CIV	-17,4%	-18,0%
120	123	ATLAS ASSURANCES	NV	CIV	-18,1%	-22,1%
121	107	SAHAM ASSURANCE	NV	CMR	-18,6%	-3,6%
122	112	SOGAM SA	NV	GNB	-21,7%	-9,2%
123	47	SOCIETE NOUVELLE D'ASSURANCES VIE (SONAVIE)	V	MLI	-22,2%	9,1%
124	23	NOUVELLE ALLIANCE D'ASSURANCES SA	NV	MLI	-23,3%	13,7%
125	8	UNION DES ASSURANCES DU BURKINA IARDT	NV	BFA	-24,0%	18,3%

Rang <sup>(1)</sup>		Compagnies	Catégorie	Pays	RT / PE <sup>(1)</sup>	
2014	2013				2014	2013
126	38	COMPAGNIE PROFESSIONNELLE D'ASSURANCES	NV	CMR	-26,7%	10,8%
127	70	OGAR	NV	BEN	-27,6%	5,7%
128	91	COMPAGNIE D'ASSURANCE ET REASSURANCE SABU NYUMAN	NV	MLI	-31,2%	2,6%
129	139	COMPAGNIE NOUVELLE D'ASSURANCES VIE	V	NER	-35,0%	ND
130	108	LA SENEGALAISE DE L'ASSURANCE VIE (SENVIE)	V	SEN	-38,9%	-4,3%
131	133	JACKSON ASSURANCES IARD	NV	BFA	-42,2%	-125,6%
132	98	FEDERALE D'ASSURANCES DE COTE D'IVOIRE	NV	CIV	-68,4%	0,8%
133	140	MUTUAL BENEFITS ASSURANCES NIGER SA	NV	NER	-71,9%	ND
134	130	ATLANTIQUE ASSURANCES VIE	V	CIV	-76,3%	-45,6%
135	53	LA FEDERALE D'ASSURANCES SA	NV	TGO	-88,6%	8,5%
136	136	NSIA VIE ASSURANCES	V	CMR	-170,4%	ND
137	111	SOLIDARITE AFRICAINE D'ASSURANCES	NV	CIV	-180,6%	-8,8%
138	12	SAAR ASSURANCES VIE	V	CMR	ND	17,3%
139	137	PRO-ASSUR ASSURANCES	NV	CMR	ND	ND
140	138	SOCIETE AFRICAINE D'ASSURANCES ET DE REASSURANCES	NV	CMR	ND	ND

Source : FANAF 2016

(1) Chiffres et rangs 2013 revus au 31/12/2014

RT = Résultat technique

PE = Primes émises

ND = non déterminé

**MEDIANE 2014** 6,8%

**MEDIANE 2013** 5,9%

Les entreprises étudiées présentent une amélioration de 0,9 point de leur taux de marge moyen en 2014. Ce dernier passe de 5,9% en 2013 à 6,8% au cours de l'exercice.

Avec un taux de marge de 34,4%, LA NIGERIEENNE D'ASSURANCE ET DE REASSURANCE (NIGER) occupe la tête du classement 2014. Elle est suivie par la SOCAR SA (BURUNDI) et SUNU ASSURANCES VIE NIGER (NIGER) avec des taux respectifs de 28,3% et 27,5%.

En fin de classement, on retrouve :

- les ASSURANCES ET REASSURANCES DU CONGO (CONGO BRAZZAVILLE) qui, malgré le deuxième meilleur chiffre d'affaires

de la sous-région (37,3 milliards FCFA) dégagent un résultat technique négatif de 820 millions FCFA.

- CHANAS ASSURANCES (CAMEROUN) qui présente en 2014 un déficit technique de 793 millions FCFA après un bénéfice record de 6,1 milliards en 2013.
- ATLANTIQUE ASSURANCES VIE (COTE D'IVOIRE) et SOLIDARITE AFRICAINE D'ASSURANCES (COTE D'IVOIRE) dont les résultats techniques continuent à se dégrader passant respectivement de 1,1 milliard FCFA à 2 milliards FCFA et de 214 millions FCFA à 4,5 milliards FCFA de perte.

La captive de réassurance au cœur du réseau GLOBUS !



SIEGE SOCIAL  
01 BP 6648 Ouagadougou 01  
Tel: +226 25 33 88 88  
Fax: +226 25 30 07 60  
Email: [contact@globus-re.com](mailto:contact@globus-re.com)



- Société Anonyme, cotée sur le marché boursier Saoudien (Tadawul);
- Capital social entièrement libéré de USD 267 Millions;
- Notation BBB+ décernée par Standard & Poor's;
- Solutions de Réassurance Vie et Non-Vie (Traités et facultatives);
- Première Société de Réassurance constituée en Arabie Saoudite.

إعادة  
Saudi Re

# STRUCTURE DES COÛTS

## LE PODIUM : Les trois premières compagnies de chaque marché

Bénin (BEN)				Burkina faso (BFA)				Burundi (BDI)			
		Charges /PE	Rang FANAF		Charges /PE	Rang FANAF		Charges /PE	Rang FANAF		
1	Avie Sa	23,1%	13	Allianz Burkina Assurances Vie	21,0%	9	Socar Sa	41,8%	68		
2	Saham Assurance Vie	29,5%	28	Sté Nationale d'Assurances et de Reassurances Vie	23,6%	14	Bicor Sa	81,0%	134		
3	Sunu Assurances Vie Benin	34,0%	38	Union des Assurances du Burkina Vie	27,9%	23	-	-	-		
Cameroun (CMR)				Centrafrique (CAF)				Congo Brazzaville (COG)			
		Charges /PE	Rang FANAF		Charges /PE	Rang FANAF		Charges /PE	Rang FANAF		
1	Allianz Cameroun Assurances Vie	11,1%	1	Sunu Assurances	50,5%	101	Assurances et Reassurances du Congo	12,6%	2		
2	Sunu Assurances Vie Cameroun	19,7%	6	Allianz Centrafrique Assurances	61,5%	115	Assurances Generales du Congo - Vie (Agc-Vie)	31,3%	32		
3	Saar Assurances Vie	29,8%	29	-	-	-	Nsia Congo	34,7%	43		
Côte d'ivoire (CIV)				Gabon (GAB)				Guinée Conakry (GNB)			
		Charges /PE	Rang FANAF		Charges /PE	Rang FANAF		Charges /PE	Rang FANAF		
1	Sunu Assurances Vie Côte D'Ivoire	17,6%	3	Sunu Assurances Vie Gabon	23,8%	15	Sunu Assurances Guinee	49,9%	98		
2	Le Millenium Assurances Internationales Vie	19,7%	7	Omnium Gabonais d'Assurances et de Reassurances Vie	25,5%	18	Sogam Sa	50,4%	100		
3	Allianz Côte D'Ivoire Assurances Vie	20,3%	8	Omnium Gabonais d'Assurances et de Reassurances	27,1%	21	-	-	-		
Guinée Equatoriale (GNQ)				Madagascar (MDG)				Mali (MLI)			
		Charges /PE	Rang FANAF		Charges /PE	Rang FANAF		Charges /PE	Rang FANAF		
1	L'africaine des Assurances	36,9%	56	Assurances et Reassurances Omnibranches	19,7%	5	Saham Assurance	33,4%	36		
2	-	-	-	Allianz Madagascar Assurances	29,2%	27	Nsia Vie Mali	39,4%	62		
3	-	-	-	-	-	-	Nouvelle Alliance d'Assurances Sa	42,2%	70		
Niger (NER)				Sénégal (SEN)				Tchad (TCD)			
		Charges /PE	Rang FANAF		Charges /PE	Rang FANAF		Charges /PE	Rang FANAF		
1	Sunu Assurances Vie Niger	22,8%	12	Allianz Senegal Assurances Vie	19,4%	4	Sté Africaine d'Assurances et de Reassurances	30,9%	30		
2	La Nigerienne d'Assurance et de Reassurance	34,8%	44	Sunu Assurances Vie	21,1%	10	Star Nationale Sa	36,1%	50		
3	Compagnie d'Assurances et de Reassurances du Niger	36,3%	52	Nsia Vie Senegal	26,0%	19	Star Vie Sa	59,6%	114		
Togo (TGO)											
		Charges /PE	Rang FANAF								
1	Nsia Vie Togo	22,4%	11								
2	Groupement Togolais d'Assurances Vie	25,1%	17								
3	Sunu Assurances Vie Togo	26,4%	20								

Charges= commissions + frais généraux  
PE= primes émises

Source : FANAF 2016



## STRUCTURE DES COÛTS

Rang		Compagnies	Catégorie	Pays	Charges / PE <sup>(1)</sup>	
2014	2013 <sup>(2)</sup>				2014	2013 <sup>(2)</sup>
1	2	ALLIANZ CAMEROUN ASSURANCES VIE	V	CMR	11,1%	10,4%
2	3	ASSURANCES ET REASSURANCES DU CONGO	NV	COG	12,6%	13,3%
3	5	SUNU ASSURANCES VIE COTE D'IVOIRE	V	CIV	17,6%	18,9%
4	7	ALLIANZ SENEGAL ASSURANCES VIE	V	SEN	19,4%	20,0%
5	25	ASSURANCES ET REASSURANCES OMNIBRANCHES	NV	MDG	19,7%	26,4%
6	21	SUNU ASSURANCES VIE CAMEROUN	V	CMR	19,7%	25,7%
7	6	LE MILLENIUM ASSURANCES INTERNATIONALES VIE	V	CIV	19,7%	19,2%
8	9	ALLIANZ COTE D'IVOIRE ASSURANCES VIE	V	CIV	20,3%	21,0%
9	14	ALLIANZ BURKINA ASSURANCES VIE	V	BFA	21,0%	23,1%
10	15	SUNU ASSURANCES VIE	V	SEN	21,1%	23,4%
11	27	NSIA VIE TOGO	V	TGO	22,4%	26,8%
12	12	SUNU ASSURANCES VIE NIGER	V	NER	22,8%	22,5%
13	30	AVIE SA	V	BEN	23,1%	27,3%
14	17	SOCIETE NATIONALE D'ASSURANCES ET DE REASSURANCES VIE	V	BFA	23,6%	23,9%
15	11	SUNU ASSURANCES VIE GABON	V	GAB	23,8%	22,2%
16	4	SAHAM ASSURANCE VIE	V	CIV	24,8%	17,8%
17	33	GROUPEMENT TOGOLAIS D'ASSURANCES VIE	V	TGO	25,1%	28,6%
18	8	OMNIUM GABONAIS D'ASSURANCES ET DE REASSURANCES VIE	V	GAB	25,5%	20,2%
19	18	NSIA VIE SENEGAL	V	SEN	26,0%	24,7%
20	23	SUNU ASSURANCES VIE TOGO	V	TGO	26,4%	26,1%
21	24	OMNIUM GABONAIS D'ASSURANCES ET DE REASSURANCES	NV	GAB	27,1%	26,3%
22	22	SAHAM ASSURANCE GABON	NV	GAB	27,9%	25,8%
23	19	UNION DES ASSURANCES DU BURKINA VIE	V	BFA	27,9%	25,5%
24	32	NSIA VIE COTE D'IVOIRE	V	CIV	28,1%	27,8%
25	31	SAHAM ASSURANCE CI	NV	CIV	28,6%	27,3%
26	46	SAHAM ASSURANCES SA	NV	SEN	28,8%	32,6%
27	38	ALLIANZ MADAGASCAR ASSURANCES	NV	MDG	29,2%	29,1%
28	28	SAHAM ASSURANCE VIE	V	BEN	29,5%	27,1%
29	20	SAAR ASSURANCES VIE	V	CMR	29,8%	25,7%
30	42	SOCIETE AFRICAINE D'ASSURANCES ET DE REASSURANCES	NV	TCD	30,9%	30,9%
31	37	CORIS ASSURANCES SA	NV	BFA	31,0%	29,1%
32	16	ASSURANCES GENERALES DU CONGO - VIE (AGC-VIE)	V	COG	31,3%	23,7%
33	41	ALLIANZ COTE D'IVOIRE ASSURANCES	NV	CIV	32,1%	30,2%
34	36	SAHAM ASSURANCE	NV	BFA	32,2%	28,7%
35	29	SAHAM ASSURANCE	NV	TGO	32,9%	27,2%
36	34	SAHAM ASSURANCE	NV	MLI	33,4%	28,6%
37	48	ACTIVA ASSURANCES	NV	CMR	33,7%	33,1%
38	80	SUNU ASSURANCES VIE BENIN	V	BEN	34,0%	42,9%
39	53	ASSURANCES INDUSTRIELLES ET COMMERCIALES SA	NV	GAB	34,1%	35,5%
40	40	SOCIETE AFRICAINE D'ASSURANCES ET DE REASSURANCES	NV	CMR	34,5%	29,8%
41	39	L'AFRICAINE VIE BENIN	V	BEN	34,6%	29,7%
42	50	NSIA GABON	NV	GAB	34,6%	33,8%
43	57	NSIA CONGO	NV	COG	34,7%	36,4%
44	26	LA NIGERIENNE D'ASSURANCE ET DE REASSURANCE	NV	NER	34,8%	26,5%
45	54	SOCIETE NATIONALE D'ASSURANCES ET DE REASSURANCES	NV	BFA	35,0%	35,6%

## STRUCTURE DES COÛTS

Rang		Compagnies	Catégorie	Pays	Charges / PE <sup>(1)</sup>	
2014	2013 <sup>(2)</sup>				2014	2013 <sup>(2)</sup>
46	61	NSIA COTE D'IVOIRE	NV	CIV	35,1%	38,2%
47	67	NSIA VIE BENIN	V	BEN	35,5%	39,3%
48	1	CHANAS ASSURANCES	NV	CMR	35,7%	3,5%
49	10	ALLIANZ CONGO ASSURANCES	NV	COG	36,1%	21,8%
50	82	STAR NATIONALE SA	NV	TCD	36,1%	43,1%
51	84	AXA ASSURANCES	NV	CIV	36,3%	43,4%
52	13	COMPAGNIE D'ASSURANCES ET DE REASSURANCES DU NIGER	NV	NER	36,3%	22,9%
53	55	NSIA TOGO	NV	TGO	36,5%	35,7%
54	59	NSIA BENIN	NV	BEN	36,6%	36,6%
55	44	ALLIANZ CAMEROUN ASSURANCES	NV	CMR	36,6%	31,5%
56	60	L'AFRICAIN DES ASSURANCES	NV	GNQ	36,9%	36,8%
57	70	NSIA SENEGAL ASSURANCES	NV	SEN	37,4%	40,5%
58	52	ACTIVA VIE	V	CMR	38,0%	35,4%
59	51	SUNU ASSURANCES SA	NV	BFA	38,4%	34,8%
60	68	GENERALE DES ASSURANCES	NV	BFA	38,7%	40,0%
61	72	ALLIANZ SENEGAL ASSURANCES	NV	SEN	39,4%	40,9%
62	121	NSIA VIE MALI	V	MLI	39,4%	69,8%
63	75	AXA ASSURANCES	NV	CMR	39,5%	41,2%
64	43	SUNU ASSURANCES IARD	NV	CIV	40,1%	31,2%
65	66	SUNU ASSURANCES IARD TOGO	NV	TGO	40,5%	38,8%
66	118	SERENITY ASSURANCES	NV	CIV	40,7%	65,6%
67	47	ASSURANCES GENERALES DU CONGO	NV	COG	41,6%	32,9%
68	58	SOCAR SA	NV	BDI	41,8%	36,6%
69	86	FIDELIA ASSURANCES	NV	TGO	41,8%	44,2%
70	62	NOUVELLE ALLIANCE D'ASSURANCES SA	NV	MLI	42,2%	38,4%
71	69	AXA ASSURANCES	NV	GAB	43,2%	40,1%
72	63	ALLIANZ TOGO ASSURANCES	NV	TGO	43,2%	38,4%
73	65	SUNU ASSURANCES IARD NIGER	NV	NER	43,7%	38,7%
74	45	SAHAM ALL LIFE INSURANCE CAMEROUN	V	CMR	43,8%	32,4%
75	79	CNART ASSURANCES SA	NV	SEN	44,1%	42,4%
76	73	ALLIANZ MALI ASSURANCES	NV	MLI	44,3%	41,0%
77	56	NSIA CAMEROUN	NV	CMR	44,5%	35,9%
78	120	NSIA VIE CONGO	V	COG	44,7%	67,3%
79	85	SAAR VIE SENEGAL	V	SEN	44,8%	43,8%
80	88	L'AFRICAIN DES ASSURANCES	NV	BEN	44,8%	45,8%
81	77	SONAC SA	NV	SEN	44,9%	41,8%
82	92	GENERALE DES ASSURANCES VIE	V	BFA	45,0%	49,0%
83	35	ASSURANCES ET REASSURANCES DU GOLFE DE GUINEE	V	BEN	45,2%	28,7%
84	64	SONAM ASSURANCES SA	NV	SEN	45,5%	38,4%
85	105	SOCIETE IVOIRIENNE D'ASSURANCES MUTUELLES	NV	CIV	45,6%	56,0%
86	95	ATLANTIQUE ASSURANCES COTE D'IVOIRE (AACI)	NV	CIV	45,9%	49,9%
87	137	CIF VIE	V	BFA	46,0%	ND
88	81	AXA ASSURANCES SA	NV	SEN	46,2%	43,0%
89	49	OGAR	NV	BEN	46,4%	33,8%
90	83	ASKIA ASSURANCES SA	NV	SEN	46,7%	43,2%

## STRUCTURE DES COÛTS

Rang		Compagnies	Catégorie	Pays	Charges / PE <sup>(1)</sup>	
2014	2013 <sup>(2)</sup>				2014	2013 <sup>(2)</sup>
91	98	ALLIANZ BENIN ASSURANCES	NV	BEN	46,8%	52,3%
92	78	ALLIANZ BURKINA ASSURANCES	NV	BFA	47,2%	42,1%
93	131	NSIA VIE GABON	V	GAB	47,3%	91,1%
94	99	GARANTIE MUTUELLE DES CADRES	NV	CMR	47,6%	52,4%
95	100	PRO-ASSUR ASSURANCES	NV	CMR	48,5%	53,2%
96	101	ASSURANCES LAFIA SA	NV	MLI	48,6%	53,7%
97	110	BENEFICIAL LIFE	V	TGO	49,4%	58,7%
98	133	SUNU ASSURANCES GUINEE	NV	GNB	49,9%	110,4%
99	90	SOCIETE NIGERIENNE D'ASSURANCES ET DE REASSURANCES	NV	NER	50,2%	46,8%
100	119	SOGAM SA	NV	GNB	50,4%	66,4%
101	104	SUNU ASSURANCES	NV	CAF	50,5%	55,7%
102	93	ASSURANCE SECURITE SENEGALAISE	NV	SEN	50,5%	49,1%
103	89	ASSURANCES GENERALES DU CAMEROUN	NV	CMR	51,9%	46,6%
104	109	AREA SA	NV	CMR	52,0%	58,2%
105	107	GENERATION NOUVELLE D'ASSURANCES	NV	CIV	54,0%	57,8%
106	71	TROPICAL SOCIETE D'ASSURANCES (TSA-ASSURANCES)	NV	CIV	54,4%	40,9%
107	113	BELIFE INSURANCE SA	V	CIV	56,1%	60,0%
108	115	SOLIDARITE AFRICAINE D'ASSURANCES	NV	CIV	56,3%	63,0%
109	96	FEDERALE D'ASSURANCES DE COTE D'IVOIRE	NV	CIV	56,7%	51,0%
110	102	MUTUELLE D'ASSURANCES DE LA FUCEC	V	TGO	57,1%	54,9%
111	103	LA GENERALE DES ASSURANCES	NV	BEN	57,9%	55,3%
112	111	BENEFICIAL LIFE INSURANCE SA	V	CMR	58,4%	59,0%
113	130	NSIA ASSURANCES	NV	MLI	58,5%	90,7%
114	112	STAR VIE SA	V	TCD	59,6%	59,7%
115	114	ALLIANZ CENTRAFRIQUE ASSURANCES	NV	CAF	61,5%	61,1%
116	74	SUNU ASSURANCES IARD SENEGAL	NV	SEN	62,5%	41,2%
117	116	ZENITHE INSURANCE SA	NV	CMR	63,6%	64,7%
118	136	SAHAM ASSURANCES	NV	NER	64,0%	226,3%
119	91	LA PREVOYANCE ASSURANCES SA	NV	SEN	64,6%	47,4%
120	76	SAHAM ASSURANCE	NV	CMR	65,1%	41,3%
121	125	LES ASSURANCES BLEUES CNAR	NV	MLI	65,4%	75,4%
122	117	SALAMA ASSURANCES	NV	SEN	65,9%	65,0%
123	132	SUNU ASSURANCES IARD MALI	NV	MLI	71,0%	109,1%
124	97	COMPAGNIE D'ASSURANCE ET REASSURANCE SABU NYUMAN	NV	MLI	71,6%	52,1%
125	127	COMPAGNIE PROFESSIONNELLE D'ASSURANCES	NV	CMR	73,0%	79,8%
126	129	SAMARITAN INSURANCE INCORPORATION SA	NV	CMR	73,8%	90,7%
127	122	ATLANTIQUE ASSURANCES VIE	V	CIV	74,3%	71,0%
128	94	LA FEDERALE D'ASSURANCES SA	NV	TGO	74,4%	49,5%
129	108	UNION DES ASSURANCES DU BURKINA IARDT	NV	BFA	75,6%	58,0%
130	87	SOCIETE NOUVELLE D'ASSURANCES VIE (SONAVIE)	V	MLI	75,7%	45,7%
131	139	COMPAGNIE NOUVELLE D'ASSURANCES VIE	V	NER	78,6%	ND
132	128	ALLIANCE AFRICAINE D'ASSURANCES SA	NV	CIV	80,3%	84,6%
133	106	ATLAS ASSURANCES	NV	CIV	80,6%	56,5%
134	124	BICOR SA	NV	BDI	81,0%	73,2%
135	134	CAMEROON INSURANCE (CAMINSUR)	NV	CMR	83,6%	123,3%

Rang		Compagnies	Catégorie	Pays	Charges / PE <sup>(1)</sup>	
2014	2013 <sup>(2)</sup>				2014	2013 <sup>(2)</sup>
136	126	LA SENEGALAISE DE L'ASSURANCE VIE (SENVIE)	V	SEN	89,4%	78,8%
137	135	JACKSON ASSURANCES IARD	NV	BFA	94,7%	131,5%
138	140	MUTUAL BENEFITS ASSURANCES NIGER SA	NV	NER	101,9%	ND
139	123	AMSA ASSURANCES	NV	SEN	106,8%	72,4%
140	138	NSIA VIE ASSURANCES	V	CMR	197,1%	ND

(1) Charges = commissions + frais généraux

(2) Chiffres et rangs 2013 revus au 31/12/2014

PE = Primes émises

ND = non déterminé

<b>MEDIANE 2014</b>	<b>42,7%</b>
<b>MEDIANE 2013<sup>(2)</sup></b>	<b>40,0%</b>

Source : FANAF 2016

**Les sociétés étudiées enregistrent une aggravation de leur taux de chargement en 2014.** L'indice gagne 2,7 points par rapport à 2013 pour s'établir à 42,7%.

A l'exception de deux assureurs non vie, le top 20 du classement selon les coûts est dominé par les sociétés vie. Dans cette branche, **la part des commissions et des frais généraux dans les primes émises s'élève en moyenne à 28% (27% en 2013) contre 38% en IARDT (35% en 2013).**

L'aggravation du taux de chargement des assureurs de la sous-région se traduit par une augmentation du nombre de compagnies présentant un ratio supérieur ou égal à 40%. Alors que seuls 73 assureurs présentaient un tel taux en 2013, cette proportion




est portée à 77 en 2014. AMSA ASSURANCES (SENEGAL), CHANAS ASSURANCES (CAMEROUN) et SOCIETE NOUVELLE D'ASSURANCES VIE (MALI) enregistrent les aggravations les plus importantes avec des taux de chargement qui se dégradent de plus de 30 points.

Hormis des sociétés nouvellement créées telles que NSIA VIE ASSURANCES (CAMEROUN), MUTUAL BENEFITS ASSURANCES NIGER SA (NIGER), LA SENEGALAISE DE L'ASSURANCE VIE (SENVIE) (SENEGAL) ou JACKSON ASSURANCES IARD (BURKINA FASO), **certaines entreprises présentent des taux de chargement très élevés.**




**NCA Re**  
**NOUVELLE COMPAGNIE AFRICAINE DE REASSURANCE**

Rez-de-chaussée Immeuble les Harmonies Abidjan Plateau  
 01 BP 5962 Abidjan 01 - Côte d'Ivoire - Tel 00 225 20 21 92 06 - Fax 00 225 20 21 90 73  
 Email : nazaire.abbey@nca-re.net ; demola.bukola@nca-re.net  
 achille.sosso@nca-re.net ; jean-jacques.tah@nca-re.net ;  
 patricia.bayala@nca-re.net




## LE PODIUM : Les trois premières compagnies de chaque marché

 Bénin (BEN)				 Burkina faso (BFA)				 Burundi (BDI)			
		FG/PE	Rang FANAF			FG/PE	Rang FANAF			FG/PE	Rang FANAF
1	Avie Sa	18,0%	21	Allianz Burkina Assurances Vie	15,1%	9		Socar Sa	35,9%	95	
2	L'africaine Vie Benin	23,0%	46	Sté Nationale d'Assurances et de Reassurances Vie	17,5%	19		Bicor Sa	66,4%	133	
3	Nsia Benin	24,1%	53	Coris Assurances SA	20,7%	35		-	-	-	




  

 Cameroun (CMR)				 Centrafrique (CAF)				 Congo Brazzaville (COG)			
		FG/PE	Rang FANAF			FG/PE	Rang FANAF			FG/PE	Rang FANAF
1	Allianz Cameroun Assurances Vie	7,9%	1	Sunu Assurances	32,6%	80		Assurances et Reassurances du Congo	9,6%	3	
2	Sunu Assurances Vie Cameroun	13,0%	8	Allianz Centrafrique Assurances	49,7%	118		Nsia Congo	18,6%	24	
3	Sté Africaine d'Assurances et de Reassurances	17,1%	17	-	-	-		Allianz Congo Assurances	23,2%	48	




  

 Côte d'ivoire (CIV)				 Gabon (GAB)				 Guinée Conakry (GNB)			
		FG/PE	Rang FANAF			FG/PE	Rang FANAF			FG/PE	Rang FANAF
1	Allianz Côte d'Ivoire Assurances Vie	9,5%	2	Omnium Gabonais d'Assurances et de Reassurances	16,4%	12		Sogam Sa	35,8%	93	
2	Sunu Assurances Vie Côte D'Ivoire	12,0%	4	Saham Assurance Gabon	16,4%	13		Sunu Assurances Guinee	42,6%	107	
3	Le Millenium Assurances Internationales Vie	12,6%	6	Assurances Industrielles et Commerciales Sa	18,9%	26		-	-	-	


  

 Guinée Equatoriale (GNQ)				 Madagascar (MDG)				 Mali (MLI)			
		FG/PE	Rang FANAF			FG/PE	Rang FANAF			FG/PE	Rang FANAF
1	L'Africaine des Assurances	20,2%	29	Assurances et Reassurances Omnibranches	15,2%	10		Saham Assurance	22,0%	42	
2	-	-	-	Allianz Madagascar Assurances	17,5%	18		Nouvelle Alliance d'Assurances Sa	24,1%	54	
3	-	-	-	-	-	-		Assurances Lafia Sa	27,7%	66	

 Niger (NER)				 Sénégal (SEN)				 Tchad (TCD)			
		FG/PE	Rang FANAF			FG/PE	Rang FANAF			FG/PE	Rang FANAF
1	Sunu Assurances Vie Niger	17,1%	16	Allianz Senegal Assurances Vie	12,0%	5		Sté Africaine d'Assurances et de Reassurances	18,7%	25	
2	Compagnie d'Assurances et de Reassurances du Niger	20,9%	37	Saham Assurances Sa	16,7%	14		Star Nationale Sa	27,4%	65	
3	La Nigerienne d'Assurance et de Reassurance	23,3%	49	Sunu Assurances Vie	17,0%	15		Star Vie Sa	53,7%	123	

 Togo (TGO)			
		FG/PE	Rang FANAF
1	Groupement Togolais d'Assurances Vie	15,8%	11
2	Nsia Vie Togo	18,1%	22
3	Saham Assurance	20,2%	30

FG = frais généraux  
PE = primes émises



Chiffres en milliers de francs CFA

Rang <sup>(1)</sup>		Compagnies	Catégorie	Pays	Frais généraux	Tx de croissance 2014-2013	FG/PE <sup>(1)</sup>	
2014	2013						2014	2013
1	2	ALLIANZ CAMEROUN ASSURANCES VIE	V	CMR	1 126 512	15,0%	7,9%	7,1%
2	3	ALLIANZ COTE D'IVOIRE ASSURANCES VIE	V	CIV	1 478 095	8,8%	9,5%	9,3%
3	4	ASSURANCES ET REASSURANCES DU CONGO	NV	COG	3 591 097	-0,2%	9,6%	10,4%
4	10	SUNU ASSURANCES VIE COTE D'IVOIRE	V	CIV	2 958 475	2,9%	12,0%	13,8%
5	11	ALLIANZ SENEGAL ASSURANCES VIE	V	SEN	626 766	-5,7%	12,0%	14,5%
6	7	LE MILLENIUM ASSURANCES INTERNATIONALES VIE	V	CIV	1 786 313	16,0%	12,6%	12,4%
7	6	SAHAM ASSURANCE CI	NV	CIV	5 117 105	30,5%	12,9%	11,6%
8	20	SUNU ASSURANCES VIE CAMEROUN	V	CMR	1 127 626	5,7%	13,0%	17,1%
9	21	ALLIANZ BURKINA ASSURANCES VIE	V	BFA	510 450	2,3%	15,1%	17,2%
10	42	ASSURANCES ET REASSURANCES OMNIBRANCHES	NV	MDG	2 927 809	1,4%	15,2%	20,2%
11	34	GROUPEMENT TOGOLAIS D'ASSURANCES VIE	V	TGO	1 324 951	0,3%	15,8%	19,2%
12	15	OMNIUM GABONAIS D'ASSURANCES ET DE REASSURANCES	NV	GAB	4 926 608	7,3%	16,4%	16,2%
13	8	SAHAM ASSURANCE GABON	NV	GAB	2 930 168	18,0%	16,4%	13,6%
14	24	SAHAM ASSURANCES SA	NV	SEN	1 106 392	10,4%	16,7%	17,8%
15	30	SUNU ASSURANCES VIE	V	SEN	879 445	3,2%	17,0%	18,8%
16	16	SUNU ASSURANCES VIE NIGER	V	NER	807 699	18,8%	17,1%	16,2%
17	13	SOCIETE AFRICAINE D'ASSURANCES ET DE REASSURANCES	NV	CMR	3 140 162	6,8%	17,1%	15,9%
18	36	ALLIANZ MADAGASCAR ASSURANCES	NV	MDG	552 846	-0,6%	17,5%	19,4%
19	23	SOCIETE NATIONALE D'ASSURANCES ET DE REASSURANCES VIE	V	BFA	988 930	13,6%	17,5%	17,8%
20	18	ALLIANZ COTE D'IVOIRE ASSURANCES	NV	CIV	2 995 667	14,6%	17,6%	16,6%
21	50	AVIE SA	V	BEN	313 152	-13,1%	18,0%	21,7%
22	49	NSIA VIE TOGO	V	TGO	778 837	8,6%	18,1%	21,7%
23	48	NSIA COTE D'IVOIRE	NV	CIV	3 573 678	-1,0%	18,6%	21,6%
24	32	NSIA CONGO	NV	COG	2 288 998	8,2%	18,6%	19,0%
25	17	SOCIETE AFRICAINE D'ASSURANCES ET DE REASSURANCES	NV	TCD	1 177 339	29,2%	18,7%	16,6%
26	39	ASSURANCES INDUSTRIELLES ET COMMERCIALES SA	NV	GAB	3 330 858	2,3%	18,9%	19,6%
27	37	NSIA GABON	NV	GAB	4 149 643	14,1%	19,6%	19,5%
28	14	SAAR ASSURANCES VIE	V	CMR	630 483	23,0%	20,0%	16,1%
29	51	L'AFRICAINE DES ASSURANCES	NV	GNQ	610 660	2,7%	20,2%	21,8%
30	19	SAHAM ASSURANCE	NV	TGO	1 142 714	35,6%	20,2%	16,8%
31	43	SUNU ASSURANCES VIE TOGO	V	TGO	691 748	10,1%	20,3%	20,2%
32	31	ACTIVA VIE	V	CMR	1 284 465	12,7%	20,4%	19,0%
33	40	ACTIVA ASSURANCES	NV	CMR	3 168 146	6,8%	20,5%	19,7%
34	29	SUNU ASSURANCES VIE GABON	V	GAB	1 519 417	12,3%	20,6%	18,7%
35	33	CORIS ASSURANCES SA	NV	BFA	579 841	3,8%	20,7%	19,0%
36	25	SUNU ASSURANCES IARD	NV	CIV	1 799 948	-1,3%	20,9%	17,9%
37	9	COMPAGNIE D'ASSURANCES ET DE REASSURANCES DU NIGER	NV	NER	1 214 256	26,4%	20,9%	13,7%
38	41	NSIA VIE COTE D'IVOIRE	V	CIV	4 085 371	10,9%	21,0%	20,0%
39	44	SAHAM ASSURANCE	NV	BFA	1 204 495	17,1%	21,0%	20,3%
40	46	NSIA VIE SENEGAL	V	SEN	876 086	5,0%	21,5%	20,8%
41	63	NSIA SENEGAL ASSURANCES	NV	SEN	2 034 945	10,0%	22,0%	25,0%
42	28	SAHAM ASSURANCE	NV	MLI	1 520 838	4,5%	22,0%	18,6%
43	52	ALLIANZ CAMEROUN ASSURANCES	NV	CMR	2 355 191	7,3%	22,4%	22,1%
44	12	SAHAM ASSURANCE VIE	V	CIV	3 651 955	21,1%	22,7%	15,7%
45	54	UNION DES ASSURANCES DU BURKINA VIE	V	BFA	1 402 534	7,5%	22,8%	22,4%
46	47	L'AFRICAINE VIE BENIN	V	BEN	463 156	39,3%	23,0%	20,9%

# FRAIS GÉNÉRAUX

Chiffres en milliers de francs CFA

Rang <sup>(1)</sup>		Compagnies	Catégorie	Pays	Frais généraux	Tx de croissance 2014-2013	FG/PE <sup>(1)</sup>	
2014	2013						2014	2013
47	62	ALLIANZ SENEGAL ASSURANCES	NV	SEN	2 195 978	7,9%	23,2%	24,5%
48	5	ALLIANZ CONGO ASSURANCES	NV	COG	1 375 112	223,0%	23,2%	10,9%
49	35	LA NIGERIENNE D'ASSURANCE ET DE REASSURANCE	NV	NER	814 149	-8,2%	23,3%	19,2%
50	53	NSIA TOGO	NV	TGO	1 765 529	8,4%	23,3%	22,4%
51	22	ASSURANCES GENERALES DU CONGO - VIE (AGC-VIE)	V	COG	783 901	29,7%	23,9%	17,6%
52	27	OMNIUM GABONAIS D'ASSURANCES ET DE REASSURANCES VIE	V	GAB	2 060 383	19,3%	24,1%	18,0%
53	59	NSIA BENIN	NV	BEN	2 056 502	1,0%	24,1%	23,7%
54	45	NOUVELLE ALLIANCE D'ASSURANCES SA	NV	MLI	552 008	10,6%	24,1%	20,7%
55	75	GARANTIE MUTUELLE DES CADRES	NV	CMR	1 912 702	-5,7%	24,7%	27,4%
56	83	SUNU ASSURANCES VIE BENIN	V	BEN	418 831	6,3%	24,8%	32,2%
57	84	AXA ASSURANCES	NV	CIV	3 166 973	-1,0%	24,9%	32,3%
58	64	SOCIETE NATIONALE D'ASSURANCES ET DE REASSURANCES	NV	BFA	2 480 816	3,0%	25,1%	25,0%
59	61	SAHAM ASSURANCE VIE	V	BEN	775 553	17,2%	25,5%	24,2%
60	60	SUNU ASSURANCES IARD TOGO	NV	TGO	1 190 413	12,9%	25,7%	23,8%
61	72	GENERALE DES ASSURANCES	NV	BFA	1 087 494	0,3%	26,0%	26,7%
62	77	AXA ASSURANCES	NV	CMR	3 558 103	1,1%	26,1%	28,5%
63	69	AXA ASSURANCES	NV	GAB	4 076 660	2,5%	26,1%	26,3%
64	26	ASSURANCES GENERALES DU CONGO	NV	COG	3 514 102	2,9%	26,4%	18,0%
65	88	STAR NATIONALE SA	NV	TCD	1 773 991	-15,3%	27,4%	34,0%
66	85	ASSURANCES LAFIA SA	NV	MLI	1 209 778	4,5%	27,7%	32,9%
67	38	NSIA CAMEROUN	NV	CMR	1 821 008	2,1%	28,1%	19,5%
68	74	ALLIANZ TOGO ASSURANCES	NV	TGO	560 156	-7,7%	28,5%	27,2%
69	71	ALLIANZ MALI ASSURANCES	NV	MLI	1 048 133	2,5%	28,7%	26,7%
70	70	SUNU ASSURANCES IARD NIGER	NV	NER	1 308 619	19,9%	28,7%	26,4%
71	68	FIDELIA ASSURANCES	NV	TGO	549 201	21,8%	29,0%	25,9%
72	78	L'AFRICAIN DES ASSURANCES	NV	BEN	2 723 463	9,7%	29,2%	28,6%
73	66	SUNU ASSURANCES SA	NV	BFA	832 916	32,2%	29,5%	25,3%
74	58	SONAM ASSURANCES SA	NV	SEN	1 256 744	18,7%	29,9%	23,3%
75	91	ATLANTIQUE ASSURANCES COTE D'IVOIRE (AACI)	NV	CIV	1 867 133	22,9%	30,7%	35,3%
76	82	CNART ASSURANCES SA	NV	SEN	1 745 926	11,9%	31,2%	30,9%
77	92	NSIA VIE BENIN	V	BEN	805 535	-2,1%	31,3%	35,4%
78	1	CHANAS ASSURANCES	NV	CMR	6 108 107	866,1%	31,7%	3,1%
79	56	SAHAM ALL LIFE INSURANCE CAMEROUN	V	CMR	924 763	21,8%	32,4%	22,4%
80	95	SUNU ASSURANCES	NV	CAF	397 839	-10,4%	32,6%	37,3%
81	79	ASSURANCES GENERALES DU CAMEROUN	NV	CMR	921 966	25,2%	32,8%	30,4%
82	104	GENERATION NOUVELLE D'ASSURANCES	NV	CIV	1 576 998	9,9%	33,1%	40,7%
83	80	AXA ASSURANCES SA	NV	SEN	3 635 173	1,3%	33,3%	30,7%
84	81	ALLIANZ BURKINA ASSURANCES	NV	BFA	1 490 024	4,4%	33,8%	30,8%
85	65	OGAR	NV	BEN	1 305 930	-22,9%	33,9%	25,1%
86	87	ASKIA ASSURANCES SA	NV	SEN	1 418 028	14,4%	34,2%	33,5%
87	99	AREA SA	NV	CMR	1 303 285	32,2%	34,4%	38,5%
88	105	GENERALE DES ASSURANCES VIE	V	BFA	344 881	4,7%	34,5%	40,9%
89	119	SERENITY ASSURANCES	NV	CIV	1 495 881	5,7%	34,9%	54,5%
90	94	ASSURANCE SECURITE SENEGALAISE	NV	SEN	1 251 215	2,6%	34,9%	36,4%
91	109	BENEFICIAL LIFE	V	TGO	957 924	-4,6%	35,0%	44,7%
92	126	NSIA VIE MALI	V	MLI	1 442 381	22,2%	35,1%	64,3%

Chiffres en milliers de francs CFA

Rang <sup>(1)</sup>		Compagnies	Catégorie	Pays	Frais généraux	Tx de croissance 2014-2013	FG/PE <sup>(1)</sup>	
2014	2013						2014	2013
93	118	SOGAM SA	NV	GNB	289 365	-32,3%	35,8%	53,4%
94	103	PRO-ASSUR ASSURANCES	NV	CMR	750 685	-6,0%	35,9%	40,4%
95	86	SOCAR SA	NV	BDI	427 458	40,6%	35,9%	33,2%
96	106	ALLIANZ BENIN ASSURANCES	NV	BEN	669 053	0,4%	36,0%	41,0%
97	76	SUNU ASSURANCES IARD SENEGAL	NV	SEN	1 060 262	17,5%	36,3%	28,4%
98	137	CIF VIE	V	BFA	355 888	ND	37,1%	ND
99	57	TROPICAL SOCIETE D'ASSURANCES (TSA-ASSURANCES)	NV	CIV	1 095 041	10,8%	37,4%	23,1%
100	117	SOCIETE IVOIRIENNE D'ASSURANCES MUTUELLES	NV	CIV	2 302 158	-10,7%	37,6%	51,0%
101	124	NSIA VIE CONGO	V	COG	654 066	4,9%	38,1%	62,6%
102	55	ASSURANCES ET REASSURANCES DU GOLFE DE GUINEE	V	BEN	477 451	36,0%	38,8%	22,4%
103	102	SAAR VIE SENEGAL	V	SEN	483 337	1,5%	39,6%	40,1%
104	96	SOCIETE NIGERIENNE D'ASSURANCES ET DE REASSURANCES	NV	NER	2 496 987	16,1%	40,0%	37,5%
105	114	SOLIDARITE AFRICAINE D'ASSURANCES	NV	CIV	1 050 451	-10,4%	41,8%	48,4%
106	100	SONAC SA	NV	SEN	398 084	12,5%	42,5%	39,2%
107	132	SUNU ASSURANCES GUINEE	NV	GNB	427 011	3,7%	42,6%	88,7%
108	101	LA GENERALE DES ASSURANCES	NV	BEN	1 110 233	27,1%	42,9%	39,8%
109	93	FEDERALE D'ASSURANCES DE COTE D'IVOIRE	NV	CIV	1 474 651	-4,9%	43,1%	36,3%
110	115	BELIFE INSURANCE SA	V	CIV	2 210 769	2,9%	43,9%	49,1%
111	107	MUTUELLE D'ASSURANCES DE LA FUCEC	V	TGO	459 553	4,6%	43,9%	41,3%
112	111	BENEFICIAL LIFE INSURANCE SA	V	CMR	3 804 586	2,0%	44,6%	45,7%
113	131	NSIA VIE GABON	V	GAB	979 711	10,5%	44,8%	86,0%
114	67	ZENITHE INSURANCE SA	NV	CMR	1 836 811	27,1%	45,6%	25,6%
115	129	NSIA ASSURANCES	NV	MLI	947 268	-6,6%	45,7%	75,2%
116	112	SALAMA ASSURANCES	NV	SEN	862 478	-9,5%	47,7%	45,8%
117	136	SAHAM ASSURANCES	NV	NER	472 100	19,8%	49,4%	216,3%
118	113	ALLIANZ CENTRAFRIQUE ASSURANCES	NV	CAF	555 223	-18,3%	49,7%	47,6%
119	97	COMPAGNIE D'ASSURANCE ET REASSURANCE SABU NYUMAN	NV	MLI	1 074 009	10,5%	51,5%	37,6%
120	98	LA PREVOYANCE ASSURANCES SA	NV	SEN	2 852 818	26,2%	51,7%	37,6%
121	125	LES ASSURANCES BLEUES CNAR	NV	MLI	1 566 965	5,0%	51,8%	63,3%
122	73	SAHAM ASSURANCE	NV	CMR	1 956 541	10,0%	53,2%	26,8%
123	116	STAR VIE SA	V	TCD	470 435	12,4%	53,7%	50,5%
124	121	COMPAGNIE PROFESSIONNELLE D'ASSURANCES	NV	CMR	1 217 001	10,5%	54,7%	58,0%
125	90	LA FEDERALE D'ASSURANCES SA	NV	TGO	819 899	20,3%	57,6%	34,7%
126	133	SUNU ASSURANCES IARD MALI	NV	MLI	448 542	-10,4%	58,3%	94,9%
127	110	UNION DES ASSURANCES DU BURKINA IARDT	NV	BFA	1 463 585	29,9%	62,4%	45,6%
128	108	ATLAS ASSURANCES	NV	CIV	1 496 037	37,2%	62,9%	42,0%
129	122	ATLANTIQUE ASSURANCES VIE	V	CIV	1 670 948	18,3%	63,4%	59,7%
130	127	SAMARITAN INSURANCE INCORPORATION SA	NV	CMR	2 327 715	-3,5%	64,5%	71,8%
131	134	CAMEROON INSURANCE (CAMINSUR)	NV	CMR	1 165 316	-28,0%	64,5%	110,3%
132	89	SOCIETE NOUVELLE D'ASSURANCES VIE (SONAVIE)	V	MLI	2 082 988	103,0%	65,3%	34,2%
133	123	BICOR SA	NV	BDI	1 132 924	27,9%	66,4%	60,6%
134	128	ALLIANCE AFRICAINE D'ASSURANCES SA	NV	CIV	963 832	-26,4%	68,9%	73,3%
135	139	COMPAGNIE NOUVELLE D'ASSURANCES VIE	V	NER	354 040	ND	73,7%	ND
136	130	LA SENEGALAISE DE L'ASSURANCE VIE (SENVIE)	V	SEN	420 426	-14,7%	80,4%	75,8%

Chiffres en milliers de francs CFA

Rang <sup>(1)</sup>		Compagnies	Catégorie	Pays	Frais généraux	Tx de croissance 2014-2013	FG/PE <sup>(1)</sup>	
2014	2013						2014	2013
137	135	JACKSON ASSURANCES IARD	NV	BFA	708 066	42,2%	81,6%	118,2%
138	140	MUTUAL BENEFITS ASSURANCES NIGER SA	NV	NER	260 239	ND	87,5%	ND
139	120	AMSA ASSURANCES	NV	SEN	5 274 271	100,9%	93,2%	57,5%
140	138	NSIA VIE ASSURANCES	V	CMR	404 663	ND	193,4%	ND
					<b>Total 2014</b>	<b>220 396 017</b>		
					<b>Total 2013 <sup>(1)</sup></b>	<b>194 959 569</b>		

Source : FANAF 2016

(1) Chiffres et rangs 2013 revus au 31/12/2014

FG = frais généraux  
PE = primes émises  
ND = non déterminé

**Les sociétés étudiées enregistrent une augmentation de 13% de leurs frais généraux en 2014.** Les frais de fonctionnement des assureurs passent de 195 milliards FCFA en 2013 à 220 milliards FCFA au cours de l'exercice. **Cette hausse se traduit par une aggravation de 2,7 points du ratio de frais généraux.** Ce dernier s'établit désormais à 28,8% contre 26,1% en 2013.

L'analyse des performances individuelles des entreprises met en évidence les bons résultats enregistrés par les deux filiales du groupe ALLIANZ : ALLIANZ CAMEROUN ASSURANCES VIE

(CAMEROUN) et ALLIANZ COTE D'IVOIRE ASSURANCES VIE (COTE D'IVOIRE) qui présentent les meilleurs indices de la zone FANAF. Leurs ratios de frais généraux s'élevèrent respectivement à 7,9% et 9,5%.

A l'inverse, à l'image de AMSA ASSURANCES (SENEGAL) qui présente un ratio de 93,2%, de nombreux assureurs présentent encore des frais généraux élevés. **En 2014, 66 sociétés (47% des entreprises étudiées) présentent une part des frais généraux dans les primes émises supérieure ou égale à 30%.**



**Africa Re**  
Solidité • Expertise • Vision

**Africa Re est noté :**  
**A-** Standard & Poor's (Solide / Stable)  
**A-** A.M. Best (Excellent / Positif)

---

**Siège :** Lagos, Nigeria.  
**Bureaux :** Casablanca, Le Caire, Abidjan, Ebene, Nairobi, Lagos  
**Filiales :** Johannesburg (ARCSA), Le Caire (Africa Retakaful)  
**Bureau local :** Addis-Abeba  
**Site web :** www.africa-re.com

## Les 20 taux de frais généraux les plus élevés

Rang	Compagnies	Catégorie	Pays	%
1	NSIA VIE ASSURANCES	V	CMR	193,4%
2	AMSA ASSURANCES	NV	SEN	93,2%
3	MUTUAL BENEFITS ASSURANCES NIGER SA	NV	NER	87,5%
4	JACKSON ASSURANCES IARD	NV	BFA	81,6%
5	LA SENEGALAISE DE L'ASSURANCE VIE (SENVIE)	V	SEN	80,4%
6	COMPAGNIE NOUVELLE D'ASSURANCES VIE	V	NER	73,7%
7	ALLIANCE AFRICAINE D'ASSURANCES SA	NV	CIV	68,9%
8	BICOR SA	NV	BDI	66,4%
9	SOCIETE NOUVELLE D'ASSURANCES VIE (SONAVIE)	V	MLI	65,3%
10	CAMEROON INSURANCE (CAMINSUR)	NV	CMR	64,5%
11	SAMARITAN INSURANCE INCORPORATION SA	NV	CMR	64,5%
12	ATLANTIQUE ASSURANCES VIE	V	CIV	63,4%
13	ATLAS ASSURANCES	NV	CIV	62,9%
14	UNION DES ASSURANCES DU BURKINA IARDT	NV	BFA	62,4%
15	SUNU ASSURANCES IARD MALI	NV	MLI	58,3%
16	LA FEDERALE D'ASSURANCES SA	NV	TGO	57,6%
17	COMPAGNIE PROFESSIONNELLE D'ASSURANCES	NV	CMR	54,7%
18	STAR VIE SA	V	TCD	53,7%
19	SAHAM ASSURANCE	NV	CMR	53,2%
20	LES ASSURANCES BLEUES CNAR	NV	MLI	51,8%




## Les 20 taux de frais généraux les plus faibles

Rang	Compagnies	Catégorie	Pays	%
1	ALLIANZ CAMEROUN ASSURANCES VIE	V	CMR	7,9%
2	ALLIANZ COTE D'IVOIRE ASSURANCES VIE	V	CIV	9,5%
3	ASSURANCES ET REASSURANCES DU CONGO	NV	COG	9,6%
4	SUNU ASSURANCES VIE COTE D'IVOIRE	V	CIV	12,0%
5	ALLIANZ SENEGAL ASSURANCES VIE	V	SEN	12,0%
6	LE MILLENIUM ASSURANCES INTERNATIONALES VIE	V	CIV	12,6%
7	SAHAM ASSURANCE CI	NV	CIV	12,9%
8	SUNU ASSURANCES VIE CAMEROUN	V	CMR	13,0%
9	ALLIANZ BURKINA ASSURANCES VIE	V	BFA	15,1%
10	ASSURANCES ET REASSURANCES OMNIBRANCHES	NV	MDG	15,2%
11	GROUPEMENT TOGOLAIS D'ASSURANCES VIE	V	TGO	15,8%
12	OMNIUM GABONAIS D'ASSURANCES ET DE REASSURANCES	NV	GAB	16,4%
13	SAHAM ASSURANCE GABON	NV	GAB	16,4%
14	SAHAM ASSURANCES SA	NV	SEN	16,7%
15	SUNU ASSURANCES VIE	V	SEN	17,0%
16	SUNU ASSURANCES VIE NIGER	V	NER	17,1%
17	SOCIETE AFRICAINE D'ASSURANCES ET DE REASSURANCES	NV	CMR	17,1%
18	ALLIANZ MADAGASCAR ASSURANCES	NV	MDG	17,5%
19	SOCIETE NATIONALE D'ASSURANCES ET DE REASSURANCES VIE	V	BFA	17,5%
20	ALLIANZ COTE D'IVOIRE ASSURANCES	NV	CIV	17,6%




Source : FANAF 2016






## LE PODIUM : Les trois premières compagnies de chaque marché

 Bénin (BEN)				 Burkina faso (BFA)				 Burundi (BDI)			
		S/P	Rang FANAF			S/P	Rang FANAF			S/P	Rang FANAF
1	Allianz Benin Assurances	18,4%	7	Allianz Burkina Assurances	32,0%	22		Bicor Sa	38,3%	34	
2	La Generale des Assurances	34,6%	27	Sté Nationale d'Assurances et de Reassurances	42,1%	48		Socar Sa	47,7%	59	
3	L'Africaine des Assurances	57,0%	76	Jackson Assurances Iard	42,7%	50		-	-	-	




  

 Cameroun (CMR)				 Centrafrique (CAF)				 Congo Brazzaville (COG)			
		S/P	Rang FANAF			S/P	Rang FANAF			S/P	Rang FANAF
1	Chanas Assurances	16,4%	5	Allianz Centrafrique Assurances	24,5%	14		Assurances et Reassurances du Congo	18,4%	8	
2	Pro-Assur Assurances	38,2%	33	Sunu Assurances	42,7%	51		Assurances Generales du Congo	45,4%	55	
3	Garantie Mutuelle des Cadres	38,3%	36	-	-	-		Nsia Congo	96,0%	87	




  

 Côte d'ivoire (CIV)				 Gabon (GAB)				 Guinée Conakry (GNB)			
		S/P	Rang FANAF			S/P	Rang FANAF			S/P	Rang FANAF
1	Serenity Assurances	9,6%	2	Omnium Gabonais d'Assurances et de Reassurances	16,5%	6		Sogam Sa	50,9%	68	
2	Atlas Assurances	23,2%	12	Axa Assurances	30,1%	20		-	-	-	
3	Alliance Africaine d'Assurances Sa	24,8%	15	Saham Assurance Gabon	36,2%	30		-	-	-	


  

 Guinée Equatoriale (GNQ)				 Madagascar (MDG)				 Mali (MLI)			
		S/P	Rang FANAF			S/P	Rang FANAF			S/P	Rang FANAF
1	L'Africaine des Assurances	22,1%	11	Assurances et Reassurances Omnibranches	24,5%	13		Sunu Assurances Iard Mali	20,2%	10	
2	-	-	-	Allianz Madagascar Assurances	51,7%	72		Les Assurances Bleues Cnar	28,7%	19	
3	-	-	-	-	-	-		Allianz Mali Assurances	32,1%	24	

 Niger (NER)				 Sénégal (SEN)				 Tchad (TCD)			
		S/P	Rang FANAF			S/P	Rang FANAF			S/P	Rang FANAF
1	Mutual Benefits Assurances Niger Sa	13,1%	3	Sonam Assurances Sa	6,4%	1		Star Nationale Sa	28,0%	18	
2	Sunu Assurances Iard Niger	16,2%	4	Amsa Assurances	32,1%	23		Sté Africaine d'Assurances et de Reassurances	40,3%	41	
3	Saham Assurances	18,8%	9	Sonac Sa	34,5%	26		-	-	-	

 Togo (TGO)			
		S/P	Rang FANAF
1	Saham Assurance	32,8%	25
2	Allianz Togo Assurances	49,3%	67
3	Sunu Assurances Iard Togo	55,1%	73

S/P = charge sinistres / primes acquises

Source : FANAF 2016

Chiffres en milliers de francs CFA

Rang <sup>(1)</sup>		Compagnies	Pays	Charge de sinistres	Tx de croissance 2014-2013	S/P <sup>(1)</sup>	
2014	2013					2014	2013
1	4	SONAM ASSURANCES SA	SEN	267 367	-66,0%	6,4%	16,4%
2	12	SERENITY ASSURANCES	CIV	400 058	-37,9%	9,6%	24,9%
3	95	MUTUAL BENEFITS ASSURANCES NIGER SA	NER	22 457	ND	13,1%	ND
4	88	SUNU ASSURANCES IARD NIGER	NER	710 929	-80,4%	16,2%	96,0%
5	10	CHANAS ASSURANCES	CMR	3 196 102	-37,0%	16,4%	24,8%
6	9	OMNIUM GABONAIS D'ASSURANCES ET DE REASSURANCES	GAB	5 015 919	-25,4%	16,5%	23,8%
7	6	ALLIANZ BENIN ASSURANCES	BEN	353 005	17,5%	18,4%	18,5%
8	94	ASSURANCES ET REASSURANCES DU CONGO	COG	6 492 573	-430,2%	18,4%	ND
9	13	SAHAM ASSURANCES	NER	146 635	429,3%	18,8%	25,4%
10	84	SUNU ASSURANCES IARD MALI	MLI	172 675	-33,3%	20,2%	73,7%
11	7	L'AFRICAIN DES ASSURANCES	GNQ	689 483	38,2%	22,1%	20,4%
12	89	ATLAS ASSURANCES	CIV	616 822	-77,7%	23,2%	113,3%
13	29	ASSURANCES ET REASSURANCES OMNIBRANCHES	MDG	4 831 429	8,4%	24,5%	34,2%
14	45	ALLIANZ CENTRAFRIQUE ASSURANCES	CAF	300 528	-49,0%	24,5%	41,0%
15	83	ALLIANCE AFRICAINE D'ASSURANCES SA	CIV	346 503	-70,9%	24,8%	65,4%
16	90	ALLIANZ COTE D'IVOIRE ASSURANCES	CIV	4 271 910	-77,4%	24,8%	120,3%
17	87	TROPICAL SOCIETE D'ASSURANCES (TSA-ASSURANCES)	CIV	749 565	-81,7%	26,0%	88,5%
18	79	STAR NATIONALE SA	TCD	1 785 586	-54,1%	28,0%	55,4%
19	22	LES ASSURANCES BLEUES CNAR	MLI	836 205	10,2%	28,7%	32,1%
20	28	AXA ASSURANCES	GAB	4 816 998	-7,3%	30,1%	33,5%
21	34	SOCIETE NIGERIENNE D'ASSURANCES ET DE REASSURANCES	NER	1 917 787	-4,8%	31,1%	36,9%
22	33	ALLIANZ BURKINA ASSURANCES	BFA	1 575 887	-1,5%	32,0%	35,9%
23	2	AMSA ASSURANCES	SEN	1 945 598	272,9%	32,1%	10,7%
24	15	ALLIANZ MALI ASSURANCES	MLI	1 143 861	9,9%	32,1%	26,7%
25	40	SAHAM ASSURANCE	TGO	1 830 735	-3,8%	32,8%	38,2%
26	20	SONAC SA	SEN	403 720	8,2%	34,5%	31,3%
27	74	LA GENERALE DES ASSURANCES	BEN	885 292	-19,4%	34,6%	52,3%
28	41	ASSURANCE SECURITE SENEGALAISE	SEN	1 355 494	12,3%	35,3%	39,4%
29	26	NSIA SENEGAL ASSURANCES	SEN	3 330 818	35,4%	36,0%	33,1%
30	56	SAHAM ASSURANCE GABON	GAB	6 789 298	-12,9%	36,2%	44,1%
31	19	SOCIETE IVOIRIENNE D'ASSURANCES MUTUELLES	CIV	2 227 353	50,0%	37,1%	30,2%
32	53	ASKIA ASSURANCES SA	SEN	1 568 312	-2,3%	38,2%	43,5%
33	39	PRO-ASSUR ASSURANCES	CMR	741 061	3,2%	38,2%	38,0%
34	81	BICOR SA	BDI	713 203	-20,1%	38,3%	62,4%
35	64	CNART ASSURANCES SA	SEN	2 294 017	-11,9%	38,3%	47,9%
36	54	GARANTIE MUTUELLE DES CADRES	CMR	3 346 611	0,4%	38,3%	43,7%
37	37	AXA ASSURANCES	CMR	5 274 997	17,2%	38,9%	37,5%
38	23	ASSURANCES GENERALES DU CAMEROUN	CMR	1 058 478	59,6%	39,0%	32,2%
39	1	CAMEROON INSURANCE (CAMINSUR)	CMR	899 646	1761,0%	39,8%	4,0%
40	55	NSIA GABON	GAB	8 440 460	5,8%	39,8%	43,8%
41	57	SOCIETE AFRICAINE D'ASSURANCES ET DE REASSURANCES	TCD	2 516 689	15,0%	40,3%	44,6%
42	21	SUNU ASSURANCES IARD SENEGAL	SEN	1 487 678	65,8%	40,4%	31,9%
43	8	ZENITHE INSURANCE SA	CMR	2 288 135	153,8%	40,5%	22,7%
44	47	NSIA ASSURANCES	MLI	834 363	54,8%	41,1%	41,6%
45	67	NSIA CAMEROUN	CMR	2 666 085	-42,9%	41,2%	48,4%

Chiffres en milliers de francs CFA

Rang <sup>(1)</sup>		Compagnies	Pays	Charge de sinistres	Tx de croissance 2014-2013	S/P <sup>(1)</sup>	
2014	2013					2014	2013
46	31	ASSURANCES INDUSTRIELLES ET COMMERCIALES SA	GAB	7 753 085	39,2%	41,6%	35,2%
47	66	SAHAM ASSURANCES SA	SEN	2 756 015	3,3%	41,9%	48,4%
48	46	SOCIETE NATIONALE D'ASSURANCES ET DE REASSURANCES	BFA	4 536 314	20,5%	42,1%	41,3%
49	52	ALLIANZ SENEGAL ASSURANCES	SEN	4 043 402	6,8%	42,5%	43,3%
50	16	JACKSON ASSURANCES IARD	BFA	371 643	505,4%	42,7%	28,7%
51	49	SUNU ASSURANCES	CAF	511 728	-13,8%	42,7%	43,1%
52	65	SALAMA ASSURANCES	SEN	776 246	-30,7%	44,2%	48,3%
53	69	ALLIANZ CAMEROUN ASSURANCES	CMR	4 684 550	-2,9%	44,4%	49,8%
54	51	SAHAM ASSURANCE	CMR	3 810 984	28,1%	45,2%	43,1%
55	61	ASSURANCES GENERALES DU CONGO	COG	6 330 257	-24,6%	45,4%	46,7%
56	18	ASSURANCES LAFIA SA	MLI	2 007 668	100,6%	47,4%	29,3%
57	24	ACTIVA ASSURANCES	CMR	7 094 464	50,9%	47,5%	32,3%
58	27	COMPAGNIE D'ASSURANCES ET DE REASSURANCES DU NIGER	NER	2 727 105	39,2%	47,5%	33,5%
59	60	SOCAR SA	BDI	426 123	33,9%	47,7%	46,4%
60	35	COMPAGNIE D'ASSURANCE ET REASSURANCE SABU NYUMAN	MLI	911 055	-2,3%	47,9%	37,4%
61	50	SAHAM ASSURANCE CI	CIV	19 365 802	27,6%	48,3%	43,1%
62	42	AREA SA	CMR	1 926 122	88,3%	48,4%	39,4%
63	72	ATLANTIQUE ASSURANCES COTE D'IVOIRE (AACI)	CIV	2 922 512	35,5%	48,5%	51,6%
64	36	SUNU ASSURANCES IARD	CIV	4 248 522	14,2%	48,5%	37,4%
65	62	CORIS ASSURANCES SA	BFA	1 406 378	8,8%	48,5%	47,1%
66	63	SOCIETE AFRICAINE D'ASSURANCES ET DE REASSURANCES	CMR	9 477 490	26,6%	49,1%	47,4%
67	86	ALLIANZ TOGO ASSURANCES	TGO	1 066 319	-32,0%	49,3%	78,9%
68	14	SOGAM SA	GNB	310 844	86,4%	50,9%	25,8%
69	30	LA PREVOYANCE ASSURANCES SA	SEN	3 698 218	62,5%	51,7%	35,0%
70	58	SAHAM ASSURANCE	BFA	2 874 992	24,8%	51,7%	44,9%
71	85	GENERALE DES ASSURANCES	BFA	2 445 954	-13,0%	51,7%	75,8%
72	82	ALLIANZ MADAGASCAR ASSURANCES	MDG	1 382 049	-10,9%	51,7%	63,6%
73	76	SUNU ASSURANCES IARD TOGO	TGO	2 541 702	7,9%	55,1%	53,5%
74	71	NSIA TOGO	TGO	4 111 106	12,1%	55,5%	51,0%
75	43	AXA ASSURANCES SA	SEN	6 335 971	41,9%	56,9%	40,2%
76	73	L'AFRICAINE DES ASSURANCES	BEN	5 304 832	17,9%	57,0%	51,9%
77	68	LA NIGERIENNE D'ASSURANCE ET DE REASSURANCE	NER	2 546 340	15,8%	57,4%	49,3%
78	3	COMPAGNIE PROFESSIONNELLE D'ASSURANCES	CMR	1 310 903	356,9%	58,3%	15,0%
79	77	NSIA BENIN	BEN	5 574 750	27,0%	64,4%	53,6%
80	80	SUNU ASSURANCES SA	BFA	1 811 321	27,6%	64,5%	58,4%
81	75	FIDELIA ASSURANCES	TGO	1 182 166	26,9%	64,6%	53,4%
82	44	NSIA COTE D'IVOIRE	CIV	13 987 042	105,9%	69,4%	40,7%
83	93	GENERATION NOUVELLE D'ASSURANCES	CIV	3 424 498	-857,8%	73,9%	ND
84	78	UNION DES ASSURANCES DU BURKINA IARDT	BFA	2 186 395	6,5%	76,1%	55,1%
85	17	OGAR	BEN	3 132 647	52,0%	82,3%	29,2%
86	11	SAHAM ASSURANCE	MLI	6 529 166	249,1%	91,3%	24,8%
87	32	NSIA CONGO	COG	11 553 525	190,0%	96,0%	35,6%
88	59	FEDERALE D'ASSURANCES DE COTE D'IVOIRE	CIV	4 151 313	113,9%	118,8%	45,4%
89	48	LA FEDERALE D'ASSURANCES SA	TGO	1 530 768	86,0%	119,9%	42,0%
90	5	NOUVELLE ALLIANCE D'ASSURANCES SA	MLI	3 828 571	859,2%	168,8%	17,9%

Chiffres en milliers de francs CFA

Rang <sup>(1)</sup>		Compagnies	Pays	Charge de sinistres	Tx de croissance 2014-2013	S/P <sup>(1)</sup>	
2014	2013					2014	2013
91	38	ALLIANZ CONGO ASSURANCES	COG	2 950 170	131,4%	ND	38,0%
92	70	SOLIDARITE AFRICAINE D'ASSURANCES	CIV	2 079 029	95,4%	ND	49,9%
93	92	AXA ASSURANCES	CIV	-771 060	-103,3%	ND	235,5%
94	25	SAMARITAN INSURANCE INCORPORATION SA	CMR	-176 235	-115,0%	ND	32,6%
95	91	SUNU ASSURANCES GUINEE	GNB	-24 438	-102,6%	ND	223,0%
				<b>Total 2014</b>	<b>278 524 650</b>		
				<b>Total 2013<sup>(1)</sup></b>	<b>266 756 217</b>		

Source : FANAF 2016

(1) Chiffres et rangs 2013 revus au 31/12/2014

S/P = charge sinistres / primes acquises

ND = non déterminé

Les assureurs dommages constatent une augmentation de 4,4% de leur charge sinistres en 2014 (contre 7,4% pour les primes acquises). Cette dernière passe de 267 milliards FCFA en 2013 à 278 milliards FCFA au cours de l'exercice.

Malgré cette hausse de la sinistralité, les sociétés non vie parviennent à améliorer leur rapport sinistres à primes. Ce dernier perd 1,1 point par rapport à 2013 et s'élève désormais à 41,7%.

Dans ce contexte d'amélioration du ratio de sinistralité, ALLIANZ COTE D'IVOIRE ASSURANCES (COTE D'IVOIRE), ATLAS

ASSURANCES (COTE D'IVOIRE) et SUNU ASSURANCES IARD NIGER (NIGER) enregistrent les embellies les plus significatives. Leurs indices perdent chacun plus de 80 points par rapport à l'exercice 2013.

En revanche, NOUVELLE ALLIANCE D'ASSURANCES SA (MALI), LA FEDERALE D'ASSURANCES SA (TOGO), FEDERALE D'ASSURANCES DE COTE D'IVOIRE (COTE D'IVOIRE), SAHAM ASSURANCE (MALI) et NSIA CONGO (CONGO BRAZZAVILLE) font face à des augmentations importantes de leur rapport sinistres à primes. Ce dernier prend des valeurs supérieures à 95%.



## CICA-RE

Compagnie Commune de Réassurance des Etats Membres de la CIMA

Rating GCR : National (zone CIMA) AA  
International BB+

- ◆ Souscription toutes branches
- ◆ Rétrocessions et échanges avec les partenaires d'Afrique, d'Asie et du Moyen-Orient
- ◆ Assistance technique aux cédantes

### Un réassureur qui rassure



#### CICA-RE

07 BP 12410

Lomé-Nyékonaikpoè-TOGO

Téléphone +228 22 23 62 62

+228 22 23 62 65

+228 22 23 62 69

Facsimile : +228 22 61 35 94

+228 22 61 35 95

E-mail: cica-re@cica-re.com

Web site : www.cica-re.com

#### Bureau Régional Afrique de l'Ouest

BP 08 BP 1400 Abidjan 08

CÔTE D'IVOIRE

Telephone : (225) 22 48 27 30

Fax : (225) 22 44 36 50

E-mail: cicareabidjan@cica-re.com

#### Bureau Régional Afrique Centrale

BP 1176 Douala Bonanjo - CAMEROUN

Telephone : (237) 233 42 34 37

Fax : (237) 233 42 34 23

E-mail: cicaredouala@cica-re.com

## LE PODIUM : Les trois premières compagnies de chaque marché

Chiffres en milliers de francs CFA

Bénin (BEN)				Burkina faso (BFA)				Cameroun (CMR)			
		Prestations échues	Rang FANAF			Prestations échues	Rang FANAF			Prestations échues	Rang FANAF
1	Assurances et Reassurances du Golfe de Guinée	497 528	9	Generale des Assurances Vie	197 731	5	Nsia Vie Assurances	11 784	1		
2	L'Africaine Vie Benin	586 275	10	Cif Vie	235 629	7	Saham All Life Insurance Cameroun	824 851	14		
3	Nsia Vie Benin	697 796	13	Sté Nationale d'Assurances et de Reassurances Vie	1 495 620	25	Saar Assurances Vie	940 966	18		

Congo Brazzaville (COG)				Côte d'ivoire (CIV)				Gabon (GAB)			
		Prestations échues	Rang FANAF			Prestations échues	Rang FANAF			Prestations échues	Rang FANAF
1	Nsia Vie Congo	216 418	6	Atlantique Assurances Vie	1 153 675	22	Nsia Vie Gabon	709 908	13		
2	Assurances Generales du Congo - Vie (Agc-Vie)	697 372	11	Belife Insurance Sa	1 736 153	28	Sunu Assurances Vie Gabon	3 348 577	34		
3	-	-	-	Le Millenium Assurances Internationales Vie	8 534 666	41	Omnium Gabonais d'Assurances et de Reassurances Vie	3 375 623	35		

Mali (MLI)				Niger (NER)				Sénégal (SEN)			
		Prestations échues	Rang FANAF			Prestations échues	Rang FANAF			Prestations échues	Rang FANAF
1	Nsia Vie Mali	1 265 671	23	Compagnie Nouvelle d'Assurances Vie	36 754	3	La Senegalaise de L'Assurance Vie (Senvie)	19 987	2		
2	Sté Nouvelle d'Assurances Vie (Sonavie)	1 432 540	24	Sunu Assurances Vie Niger	2 044 217	31	Saar Vie Senegal	855 901	15		
3	-	-	-	-	-	-	Nsia Vie Senegal	957 708	19		

Tchad (TCD)				Togo (TGO)				
		Prestations échues	Rang FANAF			Prestations échues	Rang FANAF	
1	Star Vie Sa	159 132	4	Mutuelle d'Assurances de La Fucec	409 442	8		
2	-	-	-	Beneficial Life	959 994	20		
3	-	-	-	Nsia Vie Togo	1 051 360	21		

Source : FANAF 2016

Taux de change:

31/12/2014: MGA = 0,20415 XAF - 31/12/2013: MGA = 0,20798 XAF

31/12/2014: BIF = 0,30399 XAF - 31/12/2013: BIF = 0,33950 XAF



Chiffres en milliers de francs CFA

Rang <sup>(1)</sup>		Compagnies	Pays	Prestations échues	Tx de croissance 2014-2013
2014	2013				
1	43	NSIA VIE ASSURANCES	CMR	11 784	ND
2	45	LA SENEGALAISE DE L'ASSURANCE VIE (SENVIE)	SEN	19 987	ND
3	44	COMPAGNIE NOUVELLE D'ASSURANCES VIE	NER	36 754	ND
4	1	STAR VIE SA	TCD	159 132	84,0%
5	9	GENERALE DES ASSURANCES VIE	BFA	197 731	-58,4%
6	3	NSIA VIE CONGO	COG	216 418	-1,1%
7	42	CIF VIE	BFA	235 629	ND
8	6	MUTUELLE D'ASSURANCES DE LA FUCEC	TGO	409 442	3,7%
9	10	ASSURANCES ET REASSURANCES DU GOLFE DE GUINEE	BEN	497 528	4,5%
10	5	L'AFRICAINNE VIE BENIN	BEN	586 275	70,6%
11	11	ASSURANCES GENERALES DU CONGO - VIE (AGC-VIE)	COG	697 372	27,3%
12	7	NSIA VIE GABON	GAB	709 908	70,1%
13	12	NSIA VIE BENIN	BEN	712 450	14,8%
14	18	SAHAM ALL LIFE INSURANCE CAMEROUN	CMR	824 851	-28,7%
15	22	SAAR VIE SENEGAL	SEN	855 901	-45,2%
16	16	SUNU ASSURANCES VIE BENIN	BEN	900 365	-20,2%
17	4	AVIE SA	BEN	929 832	160,5%
18	15	SAAR ASSURANCES VIE	CMR	940 966	-7,9%
19	14	NSIA VIE SENEGAL	SEN	957 708	4,3%
20	8	BENEFICIAL LIFE	TGO	959 994	122,3%
21	13	NSIA VIE TOGO	TGO	1 051 360	16,5%
22	20	ATLANTIQUE ASSURANCES VIE	CIV	1 153 675	-17,9%
23	2	NSIA VIE MALI	MLI	1 265 671	810,1%
24	19	SOCIETE NOUVELLE D'ASSURANCES VIE (SONAVIE)	MLI	1 432 540	16,7%
25	25	SOCIETE NATIONALE D'ASSURANCES ET DE REASSURANCES VIE	BFA	1 495 620	-11,4%
26	17	ACTIVA VIE	CMR	1 514 444	31,2%
27	21	SUNU ASSURANCES VIE TOGO	TGO	1 553 547	2,3%
28	27	BELIFE INSURANCE SA	CIV	1 736 153	-2,9%
29	26	SAHAM ASSURANCE VIE	BEN	1 755 190	3,1%
30	23	ALLIANZ BURKINA ASSURANCES VIE	BFA	1 936 331	19,7%
31	24	SUNU ASSURANCES VIE NIGER	NER	2 044 217	22,3%
32	29	SUNU ASSURANCES VIE	SEN	2 155 695	-15,8%
33	31	GROUPEMENT TOGOLAIS D'ASSURANCES VIE	TGO	3 029 844	12,4%
34	34	SUNU ASSURANCES VIE GABON	GAB	3 348 577	-22,0%
35	30	OMNIUM GABONAIS D'ASSURANCES ET DE REASSURANCES VIE	GAB	3 375 623	28,3%
36	32	ALLIANZ SENEGAL ASSURANCES VIE	SEN	3 599 572	3,6%
37	28	BENEFICIAL LIFE INSURANCE SA	CMR	3 624 148	55,7%
38	33	UNION DES ASSURANCES DU BURKINA VIE	BFA	3 967 368	-5,2%
39	38	ALLIANZ CAMEROUN ASSURANCES VIE	CMR	4 072 555	-61,1%
40	35	SUNU ASSURANCES VIE CAMEROUN	CMR	4 505 978	-7,6%

Chiffres en milliers de francs CFA

Rang <sup>(1)</sup>		Compagnies	Pays	Prestations échues	Tx de croissance 2014-2013
2014	2013				
41	36	LE MILLENIUM ASSURANCES INTERNATIONALES VIE	CIV	8 534 666	15,3%
42	39	ALLIANZ COTE D'IVOIRE ASSURANCES VIE	CIV	11 246 080	3,9%
43	41	SAHAM ASSURANCE VIE	CIV	13 273 114	-19,5%
44	37	NSIA VIE COTE D'IVOIRE	CIV	13 914 073	52,7%
45	40	SUNU ASSURANCES VIE COTE D'IVOIRE	CIV	19 428 876	28,2%
<b>Total 2014</b>				<b>125 874 944</b>	
<b>Total 2013<sup>(1)</sup></b>				<b>121 473 439</b>	

(1) Chiffres 2013 revus au 31/12/2014

Source : FANAF 2016

En 2014, les prestations échues augmentent de 3,6% par rapport à 2013 (contre 9,6% pour les primes émises). Les sommes à la charge des assureurs vie passent de 121 milliards FCFA en 2013 à 126 milliards FCFA en 2014.

Comme lors des exercices précédents, les sociétés ivoiriennes,

en raison d'un volume d'affaires plus important (40% du chiffre d'affaires vie de la sous-région), enregistrent les niveaux de prestations les plus élevés. Avec 68 milliards FCFA de prestations cumulées, les assureurs vie ivoiriens totalisent 55% des débours de la branche.





**SCG-Ré**  
Société Commerciale Gabonaise de Réassurance

La création de la SCG-Ré, filiale du **Fonds Gabonais d'Investissements Stratégiques (FGIS)** s'inscrit dans le cadre de la nouvelle politique économique du Gabon, clairement déployée dans le **Plan Stratégique Gabon Emergent (PSGE)** à travers le pilier « **Gabon des Services** » et impulsée par **S.E.M le Président de la République, Chef de l'Etat, Ali BONGO ONDIMBA**.

Elle a pour mission de gérer, au nom et pour le compte de l'Etat Gabonais, la Cession Légale sur les primes et cotisations des sociétés d'assurances exerçant au Gabon. Par ailleurs, sa vocation s'étend également aux acceptations en réassurances conventionnelles (Facultatifs et Traités) du Continent.

Boulevard de Frère Macaire (Face Aéroport International Léon Mba)  
B.P. : 6757 Libreville Gabon  
Tél. : (241) 01 44 28 44 / 01 44 28 45 • Fax : (241) 01 44 28 46  
Email : [infos@scg-reass.com](mailto:infos@scg-reass.com) • Site web : [www.scg-reass.com](http://www.scg-reass.com)

# La tranquillité de toujours avoir un leader à vos côtés.



mapfre-asistencia.com  
commercial.africa@mapfre.com

MAPFRE ASISTENCIA reste proche de vous en toute circonstance et vous propose les meilleurs produits et services pour vos clients. Car seule une **entreprise leader** possédant **le plus grand réseau d'assistance mondial** peut être à vos côtés à tout moment et mettre son expérience internationale à votre disposition.

- Assurance et assistance voyage
- Solutions d'assurance maladie
- Protection Lifestyle
- Produits de protection des cartes de crédit



**MAPFRE**

**ASISTENCIA**

Your life. Our world

Prix ITIJ 2005 de la meilleure compagnie internationale d'assistance

Prix ITIJ 2005 de la meilleure compagnie d'assurance voyage

Prix ITIJ 2005 de la meilleure compagnie d'assurance voyage

Membre affilié de l'Organisation Mondiale du Tourisme



## LE PODIUM : Les trois premières compagnies de chaque marché

Chiffres en milliers de francs CFA

Bénin (BEN)				Burkina faso (BFA)				Burundi (BDI)			
		Productivité par salarié	Rang FANAF			Productivité par salarié	Rang FANAF			Productivité par salarié	Rang FANAF
1	Nsia Benin	202 910	28	Allianz Burkina Assurances Vie	306 350	18	Bicor Sa	29 920	134		
2	Nsia Vie Benin	197 800	30	Union des Assurances du Burkina Vie	186 134	38	Socar Sa	22 486	138		
3	L'Africaine Vie Benin	182 910	39	Sté Nationale d'Assurances et de Reassurances Vie	161 195	49	-	-	-		

Cameroun (CMR)				Centrafrique (CAF)				Congo Brazzaville (COG)			
		Productivité par salarié	Rang FANAF			Productivité par salarié	Rang FANAF			Productivité par salarié	Rang FANAF
1	Allianz Cameroun Assurances Vie	838 882	1	Sunu Assurances	58 143	110	Assurances et Reassurances du Congo	345 417	2		
2	Saar Assurances Vie	350 480	10	Allianz Centrafrique Assurances	42 966	122	Allianz Congo Assurances	312 063	16		
3	Sunu Assurances Vie Cameroun	332 867	12	-	-	-	Nsia Vie Congo	245 415	24		

Côte d'ivoire (CIV)				Gabon (GAB)				Guinée Conakry (GNB)			
		Productivité par salarié	Rang FANAF			Productivité par salarié	Rang FANAF			Productivité par salarié	Rang FANAF
1	Allianz Cote d'Ivoire Assurances Vie	557 760	4	Sunu Assurances Vie Gabon	334 795	11	Sunu Assurances Guinee	91 028	85		
2	Sunu Assurances Vie Côte d'Ivoire	378 941	7	Saham Assurance Gabon	308 180	17	Sogam Sa	12 840	140		
3	Le Millenium Assurances Internationales Vie	371 904	8	Assurances Industrielles et Commerciales Sa	279 953	19	-	-	-		

Guinée Equatoriale (GNQ)				Madagascar (MDG)				Mali (MLI)			
		Productivité par salarié	Rang FANAF			Productivité par salarié	Rang FANAF			Productivité par salarié	Rang FANAF
1	L'Africaine des Assurances	189 135	36	Allianz Madagascar Assurances	108 889	73	Nsia Vie Mali	195 872	33		
2	-	-	-	Assurances et Reassurances Omnibranches	50 415	114	Sté Nouvelle d'Assurances Vie (Sonavie)	159 438	50		
3	-	-	-	-	-	-	Allianz Mali Assurances	158 751	51		

Niger (NER)				Sénégal (SEN)				Tchad (TCD)			
		Productivité par salarié	Rang FANAF			Productivité par salarié	Rang FANAF			Productivité par salarié	Rang FANAF
1	Sunu Assurances Vie Niger	248 799	22	Nsia Vie Senegal	582 779	3	Sté Africaine d'Assurances et de Reassurances	419 424	6		
2	Compagnie d'Assurances et de Reassurances du Niger	152 703	53	Saham Assurances Sa	509 008	5	Star Nationale Sa	79 973	91		
3	Sunu Assurances Iard Niger	106 008	75	Allianz Senegal Assurances Vie	325 335	14	Star Vie Sa	67 392	101		

Togo (TGO)			
		Productivité par salarié	Rang FANAF
1	Nsia Vie Togo	330 756	13
2	Groupement Togolais d'Assurances Vie	246 311	23
3	Nsia Togo	194 312	34

Source : FANAF 2016

Taux de change:

31/12/2014: MGA = 0,20415 XAF - 31/12/2013: MGA = 0,20798 XAF

31/12/2014: BIF = 0,30399 XAF - 31/12/2013: BIF = 0,33950 XAF

Chiffres en milliers de francs CFA

Rang <sup>(1)</sup>		Compagnies	Catégorie	Pays	Productivité par salarié <sup>(1)</sup>		Δ en %
2014	2013				2014	2013	
1	1	ALLIANZ CAMEROUN ASSURANCES VIE	V	CMR	838 882	815 506	2,9%
2	3	NSIA VIE SENEGAL	V	SEN	582 779	571 761	1,9%
3	5	ALLIANZ COTE D'IVOIRE ASSURANCES VIE	V	CIV	557 760	427 956	30,3%
4	4	SAHAM ASSURANCES SA	NV	SEN	509 008	431 879	17,9%
5	8	SOCIETE AFRICAINE D'ASSURANCES ET DE REASSURANCES	NV	TCD	419 424	366 129	14,6%
6	10	SUNU ASSURANCES VIE COTE D'IVOIRE	V	CIV	378 941	326 049	16,2%
7	7	LE MILLENIUM ASSURANCES INTERNATIONALES VIE	V	CIV	371 904	377 072	-1,4%
8	11	SAHAM ASSURANCE CI	NV	CIV	360 021	318 535	13,0%
9	9	SAAR ASSURANCES VIE	V	CMR	350 480	353 483	-0,8%
10	2	ASSURANCES ET REASSURANCES DU CONGO	NV	COG	345 417	703 263	-50,9%
11	6	SUNU ASSURANCES VIE GABON	V	GAB	334 795	424 974	-21,2%
12	17	SUNU ASSURANCES VIE CAMEROUN	V	CMR	332 867	283 977	17,2%
13	14	NSIA VIE TOGO	V	TGO	330 756	299 985	10,3%
14	16	ALLIANZ SENEGAL ASSURANCES VIE	V	SEN	325 335	285 731	13,9%
15	18	SUNU ASSURANCES VIE	V	SEN	324 152	282 700	14,7%
16	28	ALLIANZ CONGO ASSURANCES	NV	COG	312 063	216 916	43,9%
17	12	SAHAM ASSURANCE GABON	NV	GAB	308 180	315 035	-2,2%
18	19	ALLIANZ BURKINA ASSURANCES VIE	V	BFA	306 350	263 755	16,1%
19	13	ASSURANCES INDUSTRIELLES ET COMMERCIALES SA	NV	GAB	279 953	301 872	-7,3%
20	21	NSIA GABON	NV	GAB	271 961	239 185	13,7%
21	24	OMNIUM GABONAIS D'ASSURANCES ET DE REASSURANCES	NV	GAB	250 621	225 574	11,1%
22	15	SUNU ASSURANCES VIE NIGER	V	NER	248 799	299 827	-17,0%
23	22	GROUPEMENT TOGOLAIS D'ASSURANCES VIE	V	TGO	246 311	237 915	3,5%
24	66	NSIA VIE CONGO	V	COG	245 415	124 441	97,2%
25	20	SOCIETE AFRICAINE D'ASSURANCES ET DE REASSURANCES	NV	CMR	244 712	245 919	-0,5%
26	26	NSIA CONGO	NV	COG	240 977	218 612	10,2%
27	29	AXA ASSURANCES	NV	GAB	208 179	206 861	0,6%
28	30	NSIA BENIN	NV	BEN	202 910	204 572	-0,8%
29	31	NSIA VIE COTE D'IVOIRE	V	CIV	200 854	189 542	6,0%
30	35	NSIA VIE BENIN	V	BEN	197 800	178 546	10,8%
31	36	ASKIA ASSURANCES SA	NV	SEN	197 438	176 405	11,9%
32	44	NSIA SENEGAL ASSURANCES	NV	SEN	196 895	161 095	22,2%
33	83	NSIA VIE MALI	V	MLI	195 872	83 391	134,9%
34	37	NSIA TOGO	NV	TGO	194 312	173 099	12,3%
35	38	NSIA COTE D'IVOIRE	NV	CIV	190 103	169 019	12,5%
36	136	L'AFRICAINE DES ASSURANCES	NV	GNQ	189 135	ND	ND
37	39	ACTIVA VIE	V	CMR	187 432	166 969	12,3%
38	43	UNION DES ASSURANCES DU BURKINA VIE	V	BFA	186 134	161 668	15,1%
39	56	L'AFRICAINE VIE BENIN	V	BEN	182 910	144 566	26,5%
40	34	ASSURANCES GENERALES DU CONGO - VIE (AGC-VIE)	V	COG	182 288	180 456	1,0%
41	60	AXA ASSURANCES	NV	CIV	176 770	137 447	28,6%
42	41	AVIE SA	V	BEN	173 953	165 672	5,0%
43	52	AXA ASSURANCES	NV	CMR	172 621	148 770	16,0%
44	46	ALLIANZ CAMEROUN ASSURANCES	NV	CMR	172 577	157 955	9,3%
45	55	ALLIANZ SENEGAL ASSURANCES	NV	SEN	172 408	145 600	18,4%

Chiffres en milliers de francs CFA

Rang <sup>(1)</sup>		Compagnies	Catégorie	Pays	Productivité par salarié <sup>(1)</sup>		Δ en %
2014	2013				2014	2013	
46	33	ALLIANZ COTE D'IVOIRE ASSURANCES	NV	CIV	170 688	182 624	-6,5%
47	27	OMNIUM GABONAIS D'ASSURANCES ET DE REASSURANCES VIE	V	GAB	167 575	217 532	-23,0%
48	23	NSIA CAMEROUN	NV	CMR	166 200	234 411	-29,1%
49	58	SOCIETE NATIONALE D'ASSURANCES ET DE REASSURANCES VIE	V	BFA	161 195	139 501	15,6%
50	50	SOCIETE NOUVELLE D'ASSURANCES VIE (SONAVIE)	V	MLI	159 438	150 081	6,2%
51	40	ALLIANZ MALI ASSURANCES	NV	MLI	158 751	166 736	-4,8%
52	49	ACTIVA ASSURANCES	NV	CMR	154 725	152 167	1,7%
53	25	COMPAGNIE D'ASSURANCES ET DE REASSURANCES DU NIGER	NV	NER	152 703	219 760	-30,5%
54	61	SAHAM ALL LIFE INSURANCE CAMEROUN	V	CMR	150 206	135 355	11,0%
55	64	SAHAM ASSURANCE	NV	BFA	147 180	129 850	13,3%
56	48	SAHAM ASSURANCE	NV	TGO	144 936	152 238	-4,8%
57	45	SUNU ASSURANCES IARD SENEGAL	NV	SEN	139 067	158 917	-12,5%
58	84	ATLANTIQUE ASSURANCES COTE D'IVOIRE (AACI)	NV	CIV	138 261	82 640	67,3%
59	47	SAHAM ASSURANCE	NV	MLI	138 134	156 274	-11,6%
60	131	CIF VIE	V	BFA	137 183	ND	ND
61	93	NSIA VIE GABON	V	GAB	136 710	73 571	85,8%
62	57	SUNU ASSURANCES VIE TOGO	V	TGO	136 008	141 103	-3,6%
63	32	ASSURANCES GENERALES DU CONGO	NV	COG	129 363	187 446	-31,0%
64	59	AXA ASSURANCES SA	NV	SEN	128 495	137 584	-6,6%
65	67	GARANTIE MUTUELLE DES CADRES	NV	CMR	124 735	121 098	3,0%
66	62	ALLIANZ BURKINA ASSURANCES	NV	BFA	122 298	132 263	-7,5%
67	54	SAHAM ASSURANCE VIE	V	CIV	121 630	146 900	-17,2%
68	68	CHANAS ASSURANCES	NV	CMR	121 060	121 026	0,0%
69	71	GENERALE DES ASSURANCES	NV	BFA	113 033	106 815	5,8%
70	80	SUNU ASSURANCES SA	NV	BFA	112 870	89 092	26,7%
71	42	SUNU ASSURANCES IARD	NV	CIV	110 352	164 095	-32,8%
72	137	NSIA ASSURANCES	NV	MLI	109 159	ND	ND
73	72	ALLIANZ MADAGASCAR ASSURANCES	NV	MDG	108 889	102 624	6,1%
74	53	CORIS ASSURANCES SA	NV	BFA	107 537	146 988	-26,8%
75	75	SUNU ASSURANCES IARD NIGER	NV	NER	106 008	96 210	10,2%
76	81	ASSURANCES LAFIA SA	NV	MLI	103 839	83 807	23,9%
77	74	SOCIETE NATIONALE D'ASSURANCES ET DE REASSURANCES	NV	BFA	102 774	98 301	4,6%
78	79	SAHAM ASSURANCE VIE	V	BEN	101 510	91 066	11,5%
79	76	GENERATION NOUVELLE D'ASSURANCES	NV	CIV	101 362	95 253	6,4%
80	70	CNART ASSURANCES SA	NV	SEN	100 055	109 628	-8,7%
81	97	SUNU ASSURANCES VIE BENIN	V	BEN	99 194	71 883	38,0%
82	78	L'AFRICAIN DES ASSURANCES	NV	BEN	98 335	92 273	6,6%
83	73	SUNU ASSURANCES IARD TOGO	NV	TGO	96 612	98 487	-1,9%
84	51	ALLIANZ TOGO ASSURANCES	NV	TGO	93 610	148 975	-37,2%
85	135	SUNU ASSURANCES GUINEE	NV	GNB	91 028	ND	ND
86	90	SOCIETE NIGERIENNE D'ASSURANCES ET DE REASSURANCES	NV	NER	89 082	75 434	18,1%
87	77	SONAM ASSURANCES SA	NV	SEN	85 706	92 717	-7,6%
88	91	SUNU ASSURANCES IARD MALI	NV	MLI	85 530	75 353	13,5%
89	92	ALLIANZ BENIN ASSURANCES	NV	BEN	84 372	73 948	14,1%
90	63	LA NIGERIENNE D'ASSURANCE ET DE REASSURANCE	NV	NER	83 239	131 669	-36,8%



Chiffres en milliers de francs CFA

Rang <sup>(1)</sup>		Compagnies	Catégorie	Pays	Productivité par salarié <sup>(1)</sup>		Δ en %
2014	2013				2014	2013	
91	89	STAR NATIONALE SA	NV	TCD	79 973	75 945	5,3%
92	82	LA PREVOYANCE ASSURANCES SA	NV	SEN	76 697	83 430	-8,1%
93	130	OGAR	NV	BEN	75 617	ND	ND
94	69	TROPICAL SOCIETE D'ASSURANCES (TSA-ASSURANCES)	NV	CIV	75 011	109 906	-31,8%
95	65	NOUVELLE ALLIANCE D'ASSURANCES SA	NV	MLI	73 760	126 741	-41,8%
96	100	BELIFE INSURANCE SA	V	CIV	73 018	63 335	15,3%
97	98	ASSURANCE SECURITE SENEGALAISE	NV	SEN	71 641	66 947	7,0%
98	95	FIDELIA ASSURANCES	NV	TGO	70 164	72 574	-3,3%
99	86	BENEFICIAL LIFE	V	TGO	68 412	80 268	-14,8%
100	101	SAAR VIE SENEGAL	V	SEN	67 839	62 577	8,4%
101	99	STAR VIE SA	V	TCD	67 392	63 715	5,8%
102	94	GENERALE DES ASSURANCES VIE	V	BFA	66 739	73 232	-8,9%
103	134	ATLANTIQUE ASSURANCES VIE	V	CIV	65 878	ND	ND
104	109	AMSA ASSURANCES	NV	SEN	65 068	51 294	26,9%
105	85	FEDERALE D'ASSURANCES DE COTE D'IVOIRE	NV	CIV	64 587	80 634	-19,9%
106	129	SAHAM ASSURANCES	NV	NER	63 760	12 142	425,1%
107	96	BENEFICIAL LIFE INSURANCE SA	V	CMR	63 680	72 268	-11,9%
108	112	AREA SA	NV	CMR	63 233	44 905	40,8%
109	88	ASSURANCES ET REASSURANCES DU GOLFE DE GUINEE	V	BEN	61 484	78 237	-21,4%
110	110	SUNU ASSURANCES	NV	CAF	58 143	49 691	17,0%
111	138	LES ASSURANCES BLEUES CNAR	NV	MLI	57 027	ND	ND
112	127	JACKSON ASSURANCES IARD	NV	BFA	54 260	26 317	106,2%
113	113	LA GENERALE DES ASSURANCES	NV	BEN	52 761	44 802	17,8%
114	118	ASSURANCES ET REASSURANCES OMNIBRANCHES	NV	MDG	50 415	37 512	34,4%
115	104	MUTUELLE D'ASSURANCES DE LA FUCEC	V	TGO	49 849	59 081	-15,6%
116	108	COMPAGNIE D'ASSURANCE ET REASSURANCE SABU NYUMAN	NV	MLI	49 664	51 711	-4,0%
117	139	COMPAGNIE NOUVELLE D'ASSURANCES VIE	V	NER	48 070	ND	ND
118	106	SALAMA ASSURANCES	NV	SEN	47 603	56 270	-15,4%
119	114	PRO-ASSUR ASSURANCES	NV	CMR	46 513	43 895	6,0%
120	115	SONAC SA	NV	SEN	44 610	42 991	3,8%
121	120	SOCIETE IVOIRIENNE D'ASSURANCES MUTUELLES	NV	CIV	43 144	34 634	24,6%
122	102	ALLIANZ CENTRAFRIQUE ASSURANCES	NV	CAF	42 966	59 404	-27,7%
123	123	SERENITY ASSURANCES	NV	CIV	42 898	29 500	45,4%
124	105	ATLAS ASSURANCES	NV	CIV	42 490	56 402	-24,7%
125	111	UNION DES ASSURANCES DU BURKINA IARDT	NV	BFA	41 917	48 422	-13,4%
126	133	NSIA VIE ASSURANCES	V	CMR	41 852	ND	ND
127	87	SAHAM ASSURANCE	NV	CMR	39 575	80 054	-50,6%
128	107	ZENITHE INSURANCE SA	NV	CMR	39 497	52 296	-24,5%
129	103	LA SENEGALAISE DE L'ASSURANCE VIE (SENVIE)	V	SEN	37 331	59 117	-36,9%
130	121	SAMARITAN INSURANCE INCORPORATION SA	NV	CMR	36 076	34 616	4,2%
131	122	SOLIDARITE AFRICAINE D'ASSURANCES	NV	CIV	35 891	33 652	6,7%
132	124	ASSURANCES GENERALES DU CAMEROUN	NV	CMR	33 070	28 532	15,9%
133	128	CAMEROON INSURANCE (CAMINSUR)	NV	CMR	30 606	24 873	23,0%
134	126	BICOR SA	NV	BDI	29 920	28 105	6,5%
135	125	COMPAGNIE PROFESSIONNELLE D'ASSURANCES	NV	CMR	28 868	28 364	1,8%

Chiffres en milliers de francs CFA

Rang <sup>(1)</sup>		Compagnies	Catégorie	Pays	Productivité par salarié <sup>(1)</sup>		Δ en %
2014	2013				2014	2013	
136	117	LA FEDERALE D'ASSURANCES SA	NV	TGO	27 896	38 487	-27,5%
137	116	ALLIANCE AFRICAINE D'ASSURANCES SA	NV	CIV	25 901	42 537	-39,1%
138	132	SOCAR SA	NV	BDI	22 486	ND	ND
139	140	MUTUAL BENEFITS ASSURANCES NIGER SA	NV	NER	19 829	ND	ND
140	119	SOGAM SA	NV	GNB	12 840	34 801	-63,1%

(1) Chiffres et rangs 2013 revus au 31/12/2014  
ND = non déterminé

<b>MEDIANE 2014</b>	<b>111 611</b>
<b>MEDIANE 2013<sup>(1)</sup></b>	<b>126 741</b>

Source : FANAF 2016

Malgré une augmentation de 5,6% de leur chiffre d'affaires, les sociétés étudiées font face à un recul de 11,9% de leur productivité moyenne. Cette dernière passe de 127 millions FCFA en 2013 à 112 millions FCFA en 2014.

**ALLIANZ CAMEROUN ASSURANCES VIE (CAMEROUN) occupe toujours la première place de ce classement.** La filiale de l'assureur allemand enregistre la meilleure productivité de la sous-région avec une prime par employé de 839 millions FCFA. Elle est suivie par NSIA VIE SENEGAL (SENEGAL) et ALLIANZ COTE D'IVOIRE ASSURANCES VIE (COTE D'IVOIRE) avec des productivités

respectives de 583 millions FCFA et 558 millions FCFA.

Notons que SOGAM SA (GUINEE CONAKRY), ASSURANCES ET REASSURANCES DU CONGO (CONGO BRAZZAVILLE) et NOUVELLE ALLIANCE D'ASSURANCES SA (MALI) enregistrent les plus fortes baisses de productivité du marché en raison d'augmentations conséquentes de leurs effectifs. SAHAM ASSURANCE (CAMEROUN) et ALLIANCE AFRICAINE D'ASSURANCES SA (COTE D'IVOIRE) quant à elles, subissent les conséquences du repli de leur chiffre d'affaires.



**NASR-SA**  
NATIONALE D'ASSURANCE ET DE REASSURANCE

- Automobile
- Transport Maritime et Aérien
- Engineering
- Incendie
- Vie
- Maladie
- Individuels accidents
- Risques divers

**BUREAU VERITAS**

Grâce à son savoir faire, ses moyens humains et matériels, sa parfaite connaissance du marché et des besoins des assurés, la **NASR SA** est leader sur le marché des assurances en Mauritanie et l'opérateur le plus à même de relever les défis du développement du secteur. La **NASR SA**, leader des assurances en Mauritanie, offre à sa clientèle une gamme de produits adaptés.

Aujourd'hui, forte de son rang d'opérateur leader et de son partenariat avec les plus grands réassureurs mondiaux, la **NASR SA** s'emploie à relever le défi de la modernisation, en concentrant ses efforts sur l'amélioration constante de la qualité du service offert aux clients et la mise à disposition d'offres commerciales appropriées.

Tél : (222) 4525 26 50 / 4525 27 66 / 4525 68 15 Fax : (222) 4525 18 18 / 4525 69 58 - Email : nasr@nasr.mr

## Les 20 meilleurs taux de croissance 2014-2013

Rang	Compagnies	Catégorie	Pays	%
1	SAHAM ASSURANCES	NV	NER	425,1%
2	NSIA VIE MALI	V	MLI	134,9%
3	JACKSON ASSURANCES IARD	NV	BFA	106,2%
4	NSIA VIE CONGO	V	COG	97,2%
5	NSIA VIE GABON	V	GAB	85,8%
6	ATLANTIQUE ASSURANCES COTE D'IVOIRE (AACI)	NV	CIV	67,3%
7	SERENITY ASSURANCES	NV	CIV	45,4%
8	ALLIANZ CONGO ASSURANCES	NV	COG	43,9%
9	AREA SA	NV	CMR	40,8%
10	SUNU ASSURANCES VIE BENIN	V	BEN	38,0%
11	ASSURANCES ET REASSURANCES OMNIBRANCHES	NV	MDG	34,4%
12	ALLIANZ COTE D'IVOIRE ASSURANCES VIE	V	CIV	30,3%
13	AXA ASSURANCES	NV	CIV	28,6%
14	AMSA ASSURANCES	NV	SEN	26,9%
15	SUNU ASSURANCES SA	NV	BFA	26,7%
16	L'AFRICAINNE VIE BENIN	V	BEN	26,5%
17	SOCIETE IVOIRIENNE D'ASSURANCES MUTUELLES	NV	CIV	24,6%
18	ASSURANCES LAFIA SA	NV	MLI	23,9%
19	CAMEROON INSURANCE (CAMINSUR)	NV	CMR	23,0%
20	NSIA SENEGAL ASSURANCES	NV	SEN	22,2%

## Les 20 taux de croissance les plus faibles 2014-2013

Rang	Compagnies	Catégorie	Pays	%
1	SOGAM SA	NV	GNB	-63,1%
2	ASSURANCES ET REASSURANCES DU CONGO	NV	COG	-50,9%
3	SAHAM ASSURANCE	NV	CMR	-50,6%
4	NOUVELLE ALLIANCE D'ASSURANCES SA	NV	MLI	-41,8%
5	ALLIANCE AFRICAINE D'ASSURANCES SA	NV	CIV	-39,1%
6	ALLIANZ TOGO ASSURANCES	NV	TGO	-37,2%
7	LA SENEGALAISE DE L'ASSURANCE VIE (SENVIE)	V	SEN	-36,9%
8	LA NIGERIENNE D'ASSURANCE ET DE REASSURANCE	NV	NER	-36,8%
9	SUNU ASSURANCES IARD	NV	CIV	-32,8%
10	TROPICAL SOCIETE D'ASSURANCES (TSA-ASSURANCES)	NV	CIV	-31,8%
11	ASSURANCES GENERALES DU CONGO	NV	COG	-31,0%
12	COMPAGNIE D'ASSURANCES ET DE REASSURANCES DU NIGER	NV	NER	-30,5%
13	NSIA CAMEROUN	NV	CMR	-29,1%
14	ALLIANZ CENTRAFRIQUE ASSURANCES	NV	CAF	-27,7%
15	LA FEDERALE D'ASSURANCES SA	NV	TGO	-27,5%
16	CORIS ASSURANCES SA	NV	BFA	-26,8%
17	ATLAS ASSURANCES	NV	CIV	-24,7%
18	ZENITHE INSURANCE SA	NV	CMR	-24,5%
19	OMNIUM GABONAIS D'ASSURANCES ET DE REASSURANCES VIE	V	GAB	-23,0%
20	ASSURANCES ET REASSURANCES DU GOLFE DE GUINEE	V	BEN	-21,4%

Source : FANAF 2016



# WAICA Re

## WAICA REINSURANCE CORPORATION PLC

### Headquarters:

Maritime House (2nd Floor)  
Government Wharf  
Wallace Johnson Street  
Freetown, Sierra Leone  
P.O. Box: 1135

Tel: +232 76 368359, 22 226082 (S/L)  
+234 802323 7865, 7045977109 (Nigeria)  
+233 244 684 127 (Ghana)  
+225 56 67 60 55 (Ivory Coast)  
Fax: +232 22 226083 (S/L)  
Email: [waicareinsurance@waicare.com](mailto:waicareinsurance@waicare.com)  
[info@waicare.com](mailto:info@waicare.com)  
Website: [www.waicare.com](http://www.waicare.com)

**A Sub-Regional Financial Sector Initiative**

CORE VALUES

Professionalism  
Speed, Team Spirit, Integrity  
Commitment

*Creating a World Class Reinsurance Company  
by providing  
Capacity on a financially sound footing*

*WAICA Re -- Surely Reinsured*

# WAICARe

**PROFESSIONALISM**

**COMMITMENT**

**INTEGRITY**

**SPEED**

**TEAM SPIRIT**

***A Sub-Regional Financial Sector Initiative***

## **WAICA REINSURANCE CORPORATION PLC**

**Headquarters:**

Maritime House (2nd Floor),  
Government Wharf,  
Wallace Johnson Street,  
Freetown,  
Sierra Leone.  
PO Box 1135

**Tel:** +232 22 226082 220154 226219(SL)

+234 802 323 7865 (Nigeria)

+233 244 684 127 (Ghana)

+ 225 56 67 60 55 (Ivory Coast)

**Fax:** +232 22 226083 (SL)

**Email:** waicareinsurance@waicare.com  
info@waicare.com

**Web:** www.waicare.com

**WAICA Re, "Surely Reinsured"**

Rang <sup>(1)</sup>		Compagnies	Catégorie	Pays	Capital <sup>(1)</sup>	
2014	2013				2014	2013
1	82	BENEFICIAL LIFE INSURANCE SA	V	CMR	6 380 000 000	1 000 000 000
2	85	ALLIANZ CAMEROUN ASSURANCES	NV	CMR	6 000 000 000	1 000 000 000
3	7	ASSURANCES INDUSTRIELLES ET COMMERCIALES SA	NV	GAB	5 000 000 000	3 000 000 000
4	19	AXA ASSURANCES	NV	CMR	4 667 600 000	2 083 650 000
5	1	CHANAS ASSURANCES	NV	CMR	4 600 000 000	4 600 000 000
6	17	AXA ASSURANCES SA	NV	SEN	4 232 000 000	2 116 000 000
7	2	ASSURANCES ET REASSURANCES DU CONGO	NV	COG	4 000 000 000	4 000 000 000
8	134	ATLANTIQUE ASSURANCES VIE	V	CIV	4 000 000 000	ND
9	8	AMSA ASSURANCES	NV	SEN	3 680 000 000	2 990 000 000
10	3	SUNU ASSURANCES IARD	NV	CIV	3 500 000 000	3 500 000 000
11	138	LES ASSURANCES BLEUES CNAR	NV	MLI	3 383 897 675	ND
12	131	OGAR	NV	BEN	3 300 000 000	ND
13	4	SAAR VIE SENEGAL	V	SEN	3 200 000 000	3 200 000 000
14	20	AXA ASSURANCES	NV	CIV	3 109 616 000	2 045 800 000
15	5	SOCIETE AFRICAINE D'ASSURANCES ET DE REASSURANCES	NV	CMR	3 000 000 000	3 000 000 000
16	6	SAHAM ASSURANCE CI	NV	CIV	3 000 000 000	3 000 000 000
17	41	SAHAM ASSURANCE	NV	CMR	3 000 000 000	1 500 000 000
18	9	ACTIVA ASSURANCES	NV	CMR	2 625 000 000	2 625 000 000
19	10	NSIA COTE D'IVOIRE	NV	CIV	2 525 610 000	2 525 610 000
20	18	NSIA CONGO	NV	COG	2 500 000 000	2 100 000 000
21	53	NSIA SENEGAL ASSURANCES	NV	SEN	2 500 000 000	1 350 000 000
22	14	PRO-ASSUR ASSURANCES	NV	CMR	2 436 600 000	2 200 000 000
23	11	NSIA BENIN	NV	BEN	2 250 000 000	2 250 000 000
24	12	NSIA VIE COTE D'IVOIRE	V	CIV	2 250 000 000	2 250 000 000
25	13	OMNIUM GABONAIS D'ASSURANCES ET DE REASSURANCES	NV	GAB	2 208 000 000	2 208 000 000
26	15	NSIA GABON	NV	GAB	2 200 000 000	2 200 000 000
27	57	BENEFICIAL LIFE	V	TGO	2 200 000 000	1 250 000 000
28	16	AXA ASSURANCES	NV	GAB	2 160 200 000	2 160 200 000
29	95	FEDERALE D'ASSURANCES DE COTE D'IVOIRE	NV	CIV	2 100 000 000	1 000 000 000
30	21	L'AFRICAIN DES ASSURANCES	NV	BEN	2 000 000 000	2 000 000 000
31	22	SAHAM ASSURANCE VIE	V	CIV	2 000 000 000	2 000 000 000
32	23	BELIFE INSURANCE SA	V	CIV	2 000 000 000	2 000 000 000
33	24	SUNU ASSURANCES VIE COTE D'IVOIRE	V	CIV	2 000 000 000	2 000 000 000
34	25	SAHAM ASSURANCE GABON	NV	GAB	2 000 000 000	2 000 000 000
35	26	SOCIETE NOUVELLE D'ASSURANCES VIE (SONAVIE)	V	MLI	2 000 000 000	2 000 000 000
36	27	COMPAGNIE D'ASSURANCE ET REASSURANCE SABU NYUMAN	NV	MLI	2 000 000 000	2 000 000 000
37	28	SONAM ASSURANCES SA	NV	SEN	2 000 000 000	2 000 000 000
38	29	SAMARITAN INSURANCE INCORPORATION SA	NV	CMR	2 000 000 000	1 810 000 000
39	39	ASSURANCES GENERALES DU CONGO	NV	COG	2 000 000 000	1 500 005 000
40	79	GENERALE DES ASSURANCES	NV	BFA	2 000 000 000	1 000 000 000
41	93	LE MILLENIUM ASSURANCES INTERNATIONALES VIE	V	CIV	2 000 000 000	1 000 000 000
42	137	NSIA ASSURANCES	NV	MLI	2 000 000 000	ND
43	30	SUNU ASSURANCES VIE NIGER	V	NER	1 728 000 000	1 728 000 000
44	31	LA GENERALE DES ASSURANCES	NV	BEN	1 700 000 000	1 700 000 000
45	32	GARANTIE MUTUELLE DES CADRES	NV	CMR	1 700 000 000	1 700 000 000
46	33	ATLANTIQUE ASSURANCES COTE D'IVOIRE (AACI)	NV	CIV	1 666 670 000	1 666 670 000
47	34	ASSURANCES GENERALES DU CAMEROUN	NV	CMR	1 600 000 000	1 600 000 000
48	35	NSIA CAMEROUN	NV	CMR	1 600 000 000	1 600 000 000
49	36	OMNIUM GABONAIS D'ASSURANCES ET DE REASSURANCES VIE	V	GAB	1 600 000 000	1 600 000 000



Rang <sup>(1)</sup>		Compagnies	Catégorie	Pays	Capital <sup>(1)</sup>	
2014	2013				2014	2013
50	81	ACTIVA VIE	V	CMR	1 600 000 000	1 000 000 000
51	37	SOCIETE NIGERIENNE D'ASSURANCES ET DE REASSURANCES	NV	NER	1 595 004 000	1 595 004 000
52	38	AREA SA	NV	CMR	1 540 000 000	1 500 000 000
53	40	JACKSON ASSURANCES IARD	NV	BFA	1 500 000 000	1 500 000 000
54	42	NSIA VIE CONGO	V	COG	1 500 000 000	1 500 000 000
55	43	SUNU ASSURANCES VIE	V	SEN	1 500 000 000	1 500 000 000
56	44	CNART ASSURANCES SA	NV	SEN	1 500 000 000	1 500 000 000
57	45	LA PREVOYANCE ASSURANCES SA	NV	SEN	1 500 000 000	1 500 000 000
58	46	SALAMA ASSURANCES	NV	SEN	1 500 000 000	1 500 000 000
59	47	SOCIETE AFRICAINE D'ASSURANCES ET DE REASSURANCES	NV	TCD	1 500 000 000	1 500 000 000
60	84	SUNU ASSURANCES VIE CAMEROUN	V	CMR	1 500 000 000	1 000 000 000
61	97	NSIA VIE GABON	V	GAB	1 500 000 000	1 000 000 000
62	49	SOCIETE NATIONALE D'ASSURANCES ET DE REASSURANCES	NV	BFA	1 440 000 000	1 440 000 000
63	48	ASSURANCES ET REASSURANCES OMNIBRANCHES	NV	MDG	1 431 765 195	1 458 626 134
64	50	ALLIANZ COTE D'IVOIRE ASSURANCES	NV	CIV	1 400 000 000	1 400 000 000
65	51	ALLIANZ SENEGAL ASSURANCES	NV	SEN	1 400 000 000	1 400 000 000
66	52	SAHAM ALL LIFE INSURANCE CAMEROUN	V	CMR	1 379 890 000	1 350 000 000
67	54	FIDELIA ASSURANCES	NV	TGO	1 350 000 000	1 350 000 000
68	55	SAHAM ASSURANCE	NV	TGO	1 300 000 000	1 300 000 000
69	56	UNION DES ASSURANCES DU BURKINA IARDT	NV	BFA	1 291 100 000	1 291 100 000
70	58	ALLIANCE AFRICAINE D'ASSURANCES SA	NV	CIV	1 200 000 000	1 200 000 000
71	59	GENERATION NOUVELLE D'ASSURANCES	NV	CIV	1 200 000 000	1 200 000 000
72	60	LA NIGERIENNE D'ASSURANCE ET DE REASSURANCE	NV	NER	1 200 000 000	1 200 000 000
73	61	ALLIANZ CAMEROUN ASSURANCES VIE	V	CMR	1 100 000 000	1 100 000 000
74	140	MUTUAL BENEFITS ASSURANCES NIGER SA	NV	NER	1 100 000 000	ND
75	62	ASSURANCES GENERALES DU CONGO - VIE (AGC-VIE)	V	COG	1 086 860 000	1 086 860 000
76	63	ALLIANZ BURKINA ASSURANCES	NV	BFA	1 034 080 000	1 034 080 000
77	83	SAAR ASSURANCES VIE	V	CMR	1 030 000 000	1 000 000 000
78	64	SOLIDARITE AFRICAINE D'ASSURANCES	NV	CIV	1 000 090 000	1 000 090 000
79	65	SERENITY ASSURANCES	NV	CIV	1 000 000 000	1 000 090 000
80	66	L'AFRICAINE VIE BENIN	V	BEN	1 000 000 000	1 000 000 000
81	67	ASSURANCES ET REASSURANCES DU GOLFE DE GUINEE	V	BEN	1 000 000 000	1 000 000 000
82	68	AVIE SA	V	BEN	1 000 000 000	1 000 000 000
83	69	SAHAM ASSURANCE VIE	V	BEN	1 000 000 000	1 000 000 000
84	70	NSIA VIE BENIN	V	BEN	1 000 000 000	1 000 000 000
85	71	SUNU ASSURANCES VIE BENIN	V	BEN	1 000 000 000	1 000 000 000
86	72	ALLIANZ BENIN ASSURANCES	NV	BEN	1 000 000 000	1 000 000 000
87	73	ALLIANZ BURKINA ASSURANCES VIE	V	BFA	1 000 000 000	1 000 000 000
88	74	GENERALE DES ASSURANCES VIE	V	BFA	1 000 000 000	1 000 000 000
89	75	SOCIETE NATIONALE D'ASSURANCES ET DE REASSURANCES VIE	V	BFA	1 000 000 000	1 000 000 000
90	76	UNION DES ASSURANCES DU BURKINA VIE	V	BFA	1 000 000 000	1 000 000 000
91	77	SAHAM ASSURANCE	NV	BFA	1 000 000 000	1 000 000 000
92	78	CORIS ASSURANCES SA	NV	BFA	1 000 000 000	1 000 000 000
93	80	SUNU ASSURANCES SA	NV	BFA	1 000 000 000	1 000 000 000
94	86	CAMEROON INSURANCE (CAMINSUR)	NV	CMR	1 000 000 000	1 000 000 000
95	87	COMPAGNIE PROFESSIONNELLE D'ASSURANCES	NV	CMR	1 000 000 000	1 000 000 000
96	88	ZENITHE INSURANCE SA	NV	CMR	1 000 000 000	1 000 000 000
97	89	ALLIANZ CENTRAFRIQUE ASSURANCES	NV	CAF	1 000 000 000	1 000 000 000
98	90	SUNU ASSURANCES	NV	CAF	1 000 000 000	1 000 000 000

Rang <sup>(1)</sup>		Compagnies	Catégorie	Pays	Capital <sup>(1)</sup>	
2014	2013				2014	2013
99	91	ALLIANZ CONGO ASSURANCES	NV	COG	1 000 000 000	1 000 000 000
100	92	ALLIANZ COTE D'IVOIRE ASSURANCES VIE	V	CIV	1 000 000 000	1 000 000 000
101	94	ATLAS ASSURANCES	NV	CIV	1 000 000 000	1 000 000 000
102	96	TROPICAL SOCIETE D'ASSURANCES (TSA-ASSURANCES)	NV	CIV	1 000 000 000	1 000 000 000
103	98	SUNU ASSURANCES VIE GABON	V	GAB	1 000 000 000	1 000 000 000
104	99	NSIA VIE MALI	V	MLI	1 000 000 000	1 000 000 000
105	100	ALLIANZ MALI ASSURANCES	NV	MLI	1 000 000 000	1 000 000 000
106	101	SAHAM ASSURANCE	NV	MLI	1 000 000 000	1 000 000 000
107	102	ASSURANCES LAFIA SA	NV	MLI	1 000 000 000	1 000 000 000
108	103	SUNU ASSURANCES IARD MALI	NV	MLI	1 000 000 000	1 000 000 000
109	104	NOUVELLE ALLIANCE D'ASSURANCES SA	NV	MLI	1 000 000 000	1 000 000 000
110	105	COMPAGNIE D'ASSURANCES ET DE REASSURANCES DU NIGER	NV	NER	1 000 000 000	1 000 000 000
111	106	SAHAM ASSURANCES	NV	NER	1 000 000 000	1 000 000 000
112	107	SUNU ASSURANCES IARD NIGER	NV	NER	1 000 000 000	1 000 000 000
113	108	ALLIANZ SENEGAL ASSURANCES VIE	V	SEN	1 000 000 000	1 000 000 000
114	109	LA SENEGALAISE DE L'ASSURANCE VIE (SENVIE)	V	SEN	1 000 000 000	1 000 000 000
115	110	NSIA VIE SENEGAL	V	SEN	1 000 000 000	1 000 000 000
116	111	ASKIA ASSURANCES SA	NV	SEN	1 000 000 000	1 000 000 000
117	112	ASSURANCE SECURITE SENEGALAISE	NV	SEN	1 000 000 000	1 000 000 000
118	113	SUNU ASSURANCES IARD SENEGAL	NV	SEN	1 000 000 000	1 000 000 000
119	114	SAHAM ASSURANCES SA	NV	SEN	1 000 000 000	1 000 000 000
120	115	SONAC SA	NV	SEN	1 000 000 000	1 000 000 000
121	116	STAR VIE SA	V	TCD	1 000 000 000	1 000 000 000
122	117	GROUPEMENT TOGOLAIS D'ASSURANCES VIE	V	TGO	1 000 000 000	1 000 000 000
123	118	NSIA VIE TOGO	V	TGO	1 000 000 000	1 000 000 000
124	119	SUNU ASSURANCES VIE TOGO	V	TGO	1 000 000 000	1 000 000 000
125	120	ALLIANZ TOGO ASSURANCES	NV	TGO	1 000 000 000	1 000 000 000
126	121	LA FEDERALE D'ASSURANCES SA	NV	TGO	1 000 000 000	1 000 000 000
127	122	NSIA TOGO	NV	TGO	1 000 000 000	1 000 000 000
128	123	SUNU ASSURANCES IARD TOGO	NV	TGO	1 000 000 000	1 000 000 000
129	132	CIF VIE	V	BFA	1 000 000 000	ND
130	133	NSIA VIE ASSURANCES	V	CMR	1 000 000 000	ND
131	136	L'AFRICAIN DES ASSURANCES	NV	GNQ	1 000 000 000	ND
132	139	COMPAGNIE NOUVELLE D'ASSURANCES VIE	V	NER	1 000 000 000	ND
133	124	SOCIETE IVOIRIENNE D'ASSURANCES MUTUELLES	NV	CIV	800 000 000	800 000 000
134	125	MUTUELLE D'ASSURANCES DE LA FUCEC	V	TGO	800 000 000	800 000 000
135	135	SUNU ASSURANCES GUINEE	NV	GNB	771 500 000	ND
136	126	SOCAR SA	NV	BDI	576 623 775	516 311 816
137	127	STAR NATIONALE SA	NV	TCD	500 000 000	500 000 000
138	128	ALLIANZ MADAGASCAR ASSURANCES	NV	MDG	428 715 000	436 758 000
139	129	BICOR SA	NV	BDI	348 310 345	348 310 345
140	130	SOGAM SA	NV	GNB	187 779 000	168 362 000

(1) Chiffres et rangs 2013 revus au 31/12/2014  
ND = non déterminé

**Les augmentations de capital se sont poursuivies dans la zone FANAF en 2014. Près de 28 milliards FCFA ont été levés lors d'opérations de recapitalisation.** BENEFICIAL LIFE INSURANCE SA (CAMEROUN) enregistre l'augmentation de capital la plus importante. L'assureur vie camerounais voit son capital social passer de 1 milliard FCFA à 6,4 milliards FCFA. Derrière lui on retrouve :

- ALLIANZ CAMEROUN ASSURANCES (CAMEROUN) : + 5 milliards FCFA
- ALLIANZ CAMEROUN ASSURANCES (CAMEROUN) : + 5 milliards FCFA
- ASSURANCES INDUSTRIELLES ET COMMERCIALES SA (GABON) : + 2 milliards FCFA

Source : FANAF 2016

# FANAF

40<sup>ème</sup>, Assemblée Générale

Abidjan

15 au 18 février 2016



Credits photos : Getty images, Photopostage

**AXA Assistance**

Sponsor médical de la FANAF

**Venez faire votre test du diabète**

Carlos COURTOIS: +33 6 79 97 56 71, carlos.courtois@axa-assistance.com  
Christian SARLABOUT: +33 6 81 31 67 70, christian.sarlabout@axa-assistance.com



**ASSISTANCE**

**réinventons / le service**

# **Le classement des compagnies non vie par branche**

**LE PODIUM : Les trois premières compagnies de chaque marché**

Chiffres en milliers de francs CFA

<b>Bénin (BEN)</b>				<b>Burkina faso (BFA)</b>				<b>Burundi (BDI)</b>			
		Primes émises	Rang FANAF			Primes émises	Rang FANAF			Primes émises	Rang FANAF
1	Ogar	3 208 043	21	Sté Nationale d'Assurances et de Reassurances	3 542 290	18	Socar Sa	912 904	77		
2	L'Africaine des Assurances	2 911 169	23	Generale des Assurances	2 291 025	34	Bicor Sa	680 639	81		
3	Nsia Benin	2 692 768	27	Allianz Burkina Assurances	2 006 557	41	-	-	-		
<b>Cameroun (CMR)</b>				<b>Centrafrique (CAF)</b>				<b>Congo Brazzaville (COG)</b>			
		Primes émises	Rang FANAF			Primes émises	Rang FANAF			Primes émises	Rang FANAF
1	Sté Africaine d'Assurances et de Reassurances	6 267 381	6	Allianz Centrafrique Assurances	590 906	84	Assurances et Reassurances du Congo	8 633 706	1		
2	Garantie Mutuelle des Cadres	5 868 188	8	Sunu Assurances	490 232	90	Assurances Generales du Congo	7 203 508	4		
3	Axa Assurances	3 966 032	15	-	-	-	Allianz Congo Assurances	2 892 007	24		
<b>Côte d'Ivoire (CIV)</b>				<b>Gabon (GAB)</b>				<b>Guinée Conakry (GNB)</b>			
		Primes émises	Rang FANAF			Primes émises	Rang FANAF			Primes émises	Rang FANAF
1	Saham Assurance Ci	8 591 667	2	Nsia Gabon	7 920 496	3	Sogam Sa	509 833	89		
2	Allianz Côte d'Ivoire Assurances	4 762 267	10	Axa Assurances	6 702 119	5	Sunu Assurances Guinee	201 115	92		
3	Nsia Côte d'Ivoire	4 435 005	12	Omnium Gabonais d'Assurances et de Reassurances	6 042 288	7	-	-	-		
<b>Guinée Equatoriale (GNQ)</b>				<b>Madagascar (MDG)</b>				<b>Mali (MLI)</b>			
		Primes émises	Rang FANAF			Primes émises	Rang FANAF			Primes émises	Rang FANAF
1	L'Africaine des Assurances	840 253	79	Assurances et Reassurances Omnibranches	1 752 319	53	Les Assurances Bleues Cnar	2 581 370	30		
2	-	-	-	Allianz Madagascar Assurances	875 036	78	Compagnie d'Assurance et Reassurance Sabu Nyuman	1 823 360	51		
3	-	-	-	-	-	-	Assurances Lafia Sa	1 489 254	60		
<b>Niger (NER)</b>				<b>Sénégal (SEN)</b>				<b>Tchad (TCD)</b>			
		Primes émises	Rang FANAF			Primes émises	Rang FANAF			Primes émises	Rang FANAF
1	Sté Nigerienne d'Assurances et de Reassurances	4 500 486	11	Axa Assurances Sa	4 210 766	14	Sté Africaine d'Assurances et de Reassurances	2 051 878	38		
2	Compagnie d'Assurances et de Reassurances du Niger	3 245 548	20	Assurance Securite Senegalaise	3 292 595	19	Star Nationale Sa	1 872 188	45		
3	Sunu Assurances Iard Niger	2 512 995	31	Cnart Assurances Sa	3 056 950	22	-	-	-		
<b>Togo (TGO)</b>											
		Primes émises	Rang FANAF								
1	Nsia Togo	1 517 827	58								
2	Saham Assurance	1 336 285	64								
3	Sunu Assurances Iard Togo	1 244 283	65								

Taux de change:  
 31/12/2014: MGA = 0,20415 XAF - 31/12/2013: MGA = 0,20798 XAF  
 31/12/2014: BIF = 0,30399 XAF - 31/12/2013: BIF = 0,33950 XAF

Source : FANAF 2016



Chiffres en milliers de francs CFA

Rang <sup>(1)</sup>		Compagnies	Catégorie	Pays	2014		2013 <sup>(1)</sup>		△ PE 2014-2013
2014	2013				Primes émises	S/P <sup>(2)</sup>	Primes émises	S/P <sup>(2)</sup>	
1	7	ASSURANCES ET REASSURANCES DU CONGO	NV	COG	8 633 706	83,8%	5 788 577	-28,8%	49,2%
2	4	SAHAM ASSURANCE CI	NV	CIV	8 591 667	30,8%	7 098 454	33,0%	21,0%
3	3	NSIA GABON	NV	GAB	7 920 496	33,7%	7 231 934	40,4%	9,5%
4	1	ASSURANCES GENERALES DU CONGO	NV	COG	7 203 508	60,7%	8 326 071	49,6%	-13,5%
5	5	AXA ASSURANCES	NV	GAB	6 702 119	31,3%	6 689 537	38,5%	0,2%
6	2	SOCIETE AFRICAINE D'ASSURANCES ET DE REASSURANCES	NV	CMR	6 267 381	66,2%	7 341 043	44,6%	-14,6%
7	9	OMNIUM GABONAIS D'ASSURANCES ET DE REASSURANCES	NV	GAB	6 042 288	36,8%	5 262 263	15,9%	14,8%
8	6	GARANTIE MUTUELLE DES CADRES	NV	CMR	5 868 188	35,4%	5 803 535	37,5%	1,1%
9	10	SAHAM ASSURANCE GABON	NV	GAB	5 294 842	26,1%	4 973 128	50,1%	6,5%
10	12	ALLIANZ COTE D'IVOIRE ASSURANCES	NV	CIV	4 762 267	44,7%	4 325 706	42,6%	10,1%
11	11	SOCIETE NIGERIENNE D'ASSURANCES ET DE REASSURANCES	NV	NER	4 500 486	37,9%	4 393 091	44,4%	2,4%
12	13	NSIA COTE D'IVOIRE	NV	CIV	4 435 005	58,6%	4 113 114	28,9%	7,8%
13	8	ASSURANCES INDUSTRIELLES ET COMMERCIALES SA	NV	GAB	4 298 707	23,2%	5 470 432	35,5%	-21,4%
14	14	AXA ASSURANCES SA	NV	SEN	4 210 766	32,3%	3 635 782	21,1%	15,8%
15	18	AXA ASSURANCES	NV	CMR	3 966 032	24,7%	3 281 882	40,3%	20,8%
16	17	ALLIANZ CAMEROUN ASSURANCES	NV	CMR	3 856 338	49,9%	3 294 693	35,6%	17,0%
17	26	AXA ASSURANCES	NV	CIV	3 657 259	61,9%	2 518 911	58,1%	45,2%
18	19	SOCIETE NATIONALE D'ASSURANCES ET DE REASSURANCES	NV	BFA	3 542 290	61,1%	3 269 365	71,5%	8,3%
19	20	ASSURANCE SECURITE SENEGALaise	NV	SEN	3 292 595	36,6%	3 144 543	38,9%	4,7%
20	21	COMPAGNIE D'ASSURANCES ET DE REASSURANCES DU NIGER	NV	NER	3 245 548	42,8%	2 765 089	35,0%	17,4%
21	16	OGAR	NV	BEN	3 208 043	93,4%	3 368 362	44,6%	-4,8%
22	23	CNART ASSURANCES SA	NV	SEN	3 056 950	51,8%	2 730 410	51,3%	12,0%
23	24	L'AFRICAIN DES ASSURANCES	NV	BEN	2 911 169	42,8%	2 721 646	18,2%	7,0%
24	49	ALLIANZ CONGO ASSURANCES	NV	COG	2 892 007	-3969,0%	1 749 815	58,9%	65,3%
25	15	ACTIVA ASSURANCES	NV	CMR	2 837 511	14,5%	3 419 623	16,4%	-17,0%
26	42	AREA SA	NV	CMR	2 759 844	58,4%	1 900 183	32,2%	45,2%
27	22	NSIA BENIN	NV	BEN	2 692 768	1,7%	2 744 777	30,9%	-1,9%
28	36	ATLANTIQUE ASSURANCES COTE D'IVOIRE (AACI)	NV	CIV	2 684 521	54,0%	2 066 020	46,6%	29,9%
29	29	LA PREVOYANCE ASSURANCES SA	NV	SEN	2 662 169	47,6%	2 452 887	34,7%	8,5%
30	43	LES ASSURANCES BLEUES CNAR	NV	MLI	2 581 370	30,5%	1 889 104	36,8%	36,6%
31	25	SUNU ASSURANCES IARD NIGER	NV	NER	2 512 995	41,9%	2 548 210	29,8%	-1,4%
32	30	SUNU ASSURANCES IARD SENEGAL	NV	SEN	2 443 152	27,9%	2 436 750	34,4%	0,3%
33	33	SUNU ASSURANCES IARD	NV	CIV	2 421 037	11,7%	2 186 073	29,7%	10,7%
34	39	GENERALE DES ASSURANCES	NV	BFA	2 291 025	38,9%	1 964 809	55,8%	16,6%
35	45	SOCIETE IVOIRIENNE D'ASSURANCES MUTUELLES	NV	CIV	2 237 651	14,7%	1 850 503	21,2%	20,9%
36	37	NSIA CONGO	NV	COG	2 221 263	100,0%	2 057 656	59,5%	8,0%
37	31	ALLIANZ SENEGAL ASSURANCES	NV	SEN	2 183 218	27,4%	2 394 799	20,4%	-8,8%
38	51	SOCIETE AFRICAINE D'ASSURANCES ET DE REASSURANCES	NV	TCD	2 051 878	52,0%	1 638 524	74,3%	25,2%
39	48	ASSURANCES GENERALES DU CAMEROUN	NV	CMR	2 039 934	44,6%	1 751 719	38,3%	16,5%
40	40	ATLAS ASSURANCES	NV	CIV	2 033 815	23,0%	1 962 315	132,5%	3,6%
41	32	ALLIANZ BURKINA ASSURANCES	NV	BFA	2 006 557	44,5%	2 285 504	27,8%	-12,2%
42	38	CORIS ASSURANCES SA	NV	BFA	1 955 716	52,0%	2 015 915	48,2%	-3,0%
43	53	GENERATION NOUVELLE D'ASSURANCES	NV	CIV	1 905 471	61,8%	1 585 138	38,6%	20,2%
44	54	SAHAM ASSURANCE	NV	BFA	1 902 936	53,7%	1 582 113	37,4%	20,3%
45	41	STAR NATIONALE SA	NV	TCD	1 872 188	100,1%	1 944 070	37,9%	-3,7%



Chiffres en milliers de francs CFA

Rang <sup>(1)</sup>		Compagnies	Catégorie	Pays	2014		2013 <sup>(1)</sup>		Δ PE 2014-2013
2014	2013				Primes émises	S/P <sup>(2)</sup>	Primes émises	S/P <sup>(2)</sup>	
46	28	AMSA ASSURANCES	NV	SEN	1 865 034	-23,2%	2 488 893	4,5%	-25,1%
47	59	COMPAGNIE PROFESSIONNELLE D'ASSURANCES	NV	CMR	1 854 616	67,5%	1 511 487	21,0%	22,7%
48	66	TROPICAL SOCIETE D'ASSURANCES (TSA-ASSURANCES)	NV	CIV	1 838 329	15,6%	1 243 095	23,7%	47,9%
49	56	LA GENERALE DES ASSURANCES	NV	BEN	1 837 646	51,1%	1 563 802	30,8%	17,5%
50	47	CHANAS ASSURANCES	NV	CMR	1 837 280	43,4%	1 770 799	-0,2%	3,8%
<b>TOTAL DES 50 PREMIERES</b>					<b>175 889 581</b>	<b>44,36%</b>			
<b>Rappel 2013<sup>(1)</sup></b>					<b>165 434 301</b>	<b>36,55%</b>			

Source : FANAF 2016

(1) Chiffres et rangs 2013 revus au 31/12/2014

(2) S/P = Charges sinistres / Primes acquises

ND = non déterminé

<b>TOTAL MARCHE FANAF 2014</b>	221 261 400	44,58%
<b>TOTAL MARCHE FANAF 2013<sup>(1)</sup></b>	206 836 893	36,55%

**Les souscriptions automobile progressent de 7% en 2014.** Avec un chiffre d'affaires de 221 milliards FCFA contre 207 milliards FCFA en 2013, les risques automobile accroissent leur part de marché dans les émissions de la sous-région. **La branche gagne 0.3 point et totalise 24,4% des primes émises de la zone FANAF.**

Les 50 premières entreprises, pour leur part, enregistrent une croissance inférieure à celle du marché automobile. Leur chiffre d'affaires s'établit à 176 milliards FCFA en hausse de 6,3% par rapport à 2013. **Le poids des membres du top 50 dans la production**

**de la branche recule** cependant. Désormais, les 50 premiers assureurs automobile ne totalisent que 79,5% des émissions de la branche contre 80% en 2013.

**L'analyse de la sinistralité laisse apparaître une détérioration généralisée du rapport sinistres à primes des compagnies.** Le ratio de sinistralité de la branche automobile augmente de 8,03 points par rapport à 2013 et s'établit désormais à 44,58%. Chez les membres du top 50, l'indice gagne 7,81 points et s'élève à 44,36% au cours de l'exercice.



# UNE DECENNIE DE CROISSANCE

Désormais présente dans les programmes de réassurance de plus d'une centaine de sociétés et acceptant des affaires en provenance de plus de 80 pays dans le monde, AVENI-RE est devenue, après une décennie, un acteur majeur de la réassurance en Afrique.

Entre 2004 et 2014, le capital social de la compagnie est passé de 2 milliards de FCFA (4,4 millions USD) à 8 milliards de FCFA (17,8 millions USD).

Les fonds propres de la société ont connu une évolution positive passant de 1,388 milliards de FCFA (3,1 millions USD) en 2005 à 10,177 milliards de FCFA (22,6 millions USD) en 2014. Le chiffre d'affaires brut quant à lui, n'a cessé de croître passant de 2,6 milliards de FCFA (5,6 millions USD) en 2005 à plus de 19 milliards de FCFA (42,2 millions USD) en 2014.

Dans le but de soutenir le développement des économies du continent, AVENI-RE a réglé entre 2005 et 2015 les sinistres d'un montant cumulé de plus de 23 milliards de FCFA, assurant ainsi une bonne protection financière des entreprises et des personnes.

Dans le cadre de son plan stratégique, AVENI-RE a entrepris de soumettre sa gouvernance et sa solvabilité à un processus de notation. C'est ainsi que la société a obtenu les notes suivantes avec deux agences de notation :

- Une note A-(excellent) sur le long terme et une note A1- sur le court terme avec des perspectives positives, auprès de l'agence Bloomfield Investment Corporation (BIC) en 2014;
- Une note BBB+ (tripe B plus) sur le plan régional et une note internationale B, plafonnée à la note souveraine de la Côte d'Ivoire, auprès de Global Credit Rating (GCR) en 2014 et 2015.



Le réassureur de proximité



# DES PERSPECTIVES PROMETTEUSES

Afin de mieux marquer sa présence sur le marché international et donner aux partenaires une bonne visibilité de ses activités, de sa solvabilité et de sa gouvernance, AVENI-RE envisage à l'horizon 2015-2018:

- l'obtention d'une troisième notation par une agence de renommée internationale;
- une augmentation de son capital social à 15 milliards de FCFA;
- une recherche plus accrue d'opportunités d'affaires sur les marchés de base et sur de nouveaux marchés;
- une politique de recouvrement et d'encaissement plus efficiente;
- une forte mobilisation du personnel autour de sa culture d'entreprise.

## CONTACT

### SIÈGE SOCIAL ABIDJAN CÔTE D'IVOIRE

Siège Social Abidjan Côte d'Ivoire  
3ème Etage Imm. CRRAE-UEMOA  
Plateau Tél. : (+255) 20 21 90 15  
Fax.: (+255) 20 21 90 20

### BUREAU TUNIS, TUNISIE

Immeuble HAYETT Angle Rue du Lac Lochness  
et Rue du Lac Turkana, Les Berges du Lac  
Tél.: (+216) 71 96 54 77 Fax.: (+216) 71 96 54 77  
Site web : [www.aveni-re.com](http://www.aveni-re.com)  
E-mail : [infos@aveni-re.com](mailto:infos@aveni-re.com)



Le réassureur de proximité

**LE PODIUM : Les trois premières compagnies de chaque marché**

Chiffres en milliers de francs CFA

<b>Bénin (BEN)</b>				<b>Burkina faso (BFA)</b>				<b>Burundi (BDI)</b>			
		Primes émises	Rang FANAF			Primes émises	Rang FANAF			Primes émises	Rang FANAF
1	Nsia Benin	1 105 461	31	Sté Nationale d'Assurances et de Reassurances	1 021 256	33	Bicor Sa	100 019	78		
2	L'Africaine des Assurances	643 888	44	Saham Assurance	900 948	37	Socar Sa	52 813	86		
3	Allianz Benin Assurances	413 230	50	Allianz Burkina Assurances	685 919	43	-	-	-		

<b>Cameroun (CMR)</b>				<b>Centrafrique (CAF)</b>				<b>Congo Brazzaville (COG)</b>			
		Primes émises	Rang FANAF			Primes émises	Rang FANAF			Primes émises	Rang FANAF
1	Activa Assurances	5 122 540	4	Allianz Centrafrique Assurances	243 017	61	Nsia Congo	2 001 223	17		
2	Saham Assurance	3 249 692	7	Sunu Assurances	99 757	79	Assurances Generales du Congo	1 283 311	27		
3	Chanas Assurances	1 702 639	20	-	-	-	Allianz Congo Assurances	1 117 212	30		

<b>Côte d'ivoire (CIV)</b>				<b>Gabon (GAB)</b>				<b>Guinée Conakry (GNB)</b>			
		Primes émises	Rang FANAF			Primes émises	Rang FANAF			Primes émises	Rang FANAF
1	Saham Assurance Ci	10 087 234	1	Nsia Gabon	5 171 586	3	Sogam Sa	39 260	88		
2	Nsia Côte d'Ivoire	3 189 377	8	Omnium Gabonais d'Assurances et de Reassurances	5 085 539	5	Sunu Assurances Guinee	7 748	93		
3	Allianz Côte d'Ivoire Assurances	2 474 825	12	Assurances Industrielles et Commerciales Sa	4 422 216	6	-	-	-		

<b>Guinée Equatoriale (GNQ)</b>				<b>Madagascar (MDG)</b>				<b>Mali (MLI)</b>			
		Primes émises	Rang FANAF			Primes émises	Rang FANAF			Primes émises	Rang FANAF
1	L'Africaine des Assurances	395 503	52	Assurances et Reassurances Omnibranches	9 804 834	2	Saham Assurance	2 728 716	9		
2	-	-	-	Allianz Madagascar Assurances	803 967	39	Assurances Lafia Sa	991 208	34		
3	-	-	-	-	-	-	Allianz Mali Assurances	488 707	47		

<b>Niger (NER)</b>				<b>Sénégal (SEN)</b>				<b>Tchad (TCD)</b>			
		Primes émises	Rang FANAF			Primes émises	Rang FANAF			Primes émises	Rang FANAF
1	Compagnie d'Assurances et de Reassurances du Niger	1 316 500	25	Allianz Senegal Assurances	2 598 209	10	Star Nationale Sa	2 409 351	13		
2	Sunu Assurances Iard Niger	939 483	36	Nsia Senegal Assurances	2 497 502	11	Sté Africaine d'Assurances et de Reassurances	1 422 479	24		
3	Sté Nigerienne d'Assurances et de Reassurances	348 727	56	Amsa Assurances	2 040 081	14	-	-	-		

<b>Togo (TGO)</b>			
		Primes émises	Rang FANAF
1	Saham Assurance	1 551 474	21
2	Allianz Togo Assurances	715 041	42
3	Sunu Assurances Iard Togo	529 285	46

Taux de change:

31/12/2014: MGA = 0,20415 XAF - 31/12/2013: MGA = 0,20798 XAF  
 31/12/2014: BIF = 0,30399 XAF - 31/12/2013: BIF = 0,33950 XAF

Source : FANAF 2016

Chiffres en milliers de francs CFA

Rang <sup>(1)</sup>		Compagnies	Catégorie	Pays	2014		2013 <sup>(1)</sup>		Δ PE 2014-2013
2014	2013				Primes émises	S/P <sup>(2)</sup>	Primes émises	S/P <sup>(2)</sup>	
1	1	SAHAM ASSURANCE CI	NV	CIV	10 087 234	54,4%	9 151 296	31,7%	10,2%
2	13	ASSURANCES ET REASSURANCES OMNIBRANCHES	NV	MDG	9 804 834	8,0%	2 125 647	20,7%	361,3%
3	6	NSIA GABON	NV	GAB	5 171 586	6,9%	3 508 276	30,8%	47,4%
4	2	ACTIVA ASSURANCES	NV	CMR	5 122 540	72,0%	4 577 527	8,2%	11,9%
5	3	OMNIUM GABONAIS D'ASSURANCES ET DE REASSURANCES	NV	GAB	5 085 539	-4,9%	4 492 746	79,0%	13,2%
6	7	ASSURANCES INDUSTRIELLES ET COMMERCIALES SA	NV	GAB	4 422 216	37,1%	2 913 876	24,1%	51,8%
7	36	SAHAM ASSURANCE	NV	CMR	3 249 692	6,1%	835 605	30,5%	288,9%
8	9	NSIA COTE D'IVOIRE	NV	CIV	3 189 377	115,4%	2 583 497	5,7%	23,5%
9	8	SAHAM ASSURANCE	NV	MLI	2 728 716	152,8%	2 821 350	-2,3%	-3,3%
10	17	ALLIANZ SENEGAL ASSURANCES	NV	SEN	2 598 209	92,7%	1 975 588	68,8%	31,5%
11	16	NSIA SENEGAL ASSURANCES	NV	SEN	2 497 502	-3,2%	2 062 405	28,5%	21,1%
12	10	ALLIANZ COTE D'IVOIRE ASSURANCES	NV	CIV	2 474 825	-98,5%	2 470 362	527,6%	0,2%
13	19	STAR NATIONALE SA	NV	TCD	2 409 351	-10,9%	1 686 447	49,1%	42,9%
14	42	AMSA ASSURANCES	NV	SEN	2 040 081	97,9%	635 776	-5,4%	220,9%
15	4	SUNU ASSURANCES IARD	NV	CIV	2 032 497	79,3%	4 482 677	25,9%	-54,7%
16	12	AXA ASSURANCES	NV	GAB	2 031 428	19,2%	2 147 892	58,0%	-5,4%
17	18	NSIA CONGO	NV	COG	2 001 223	349,9%	1 747 995	36,4%	14,5%
18	14	SAHAM ASSURANCE GABON	NV	GAB	1 967 673	47,5%	2 125 012	-14,7%	-7,4%
19	54	SERENITY ASSURANCES	NV	CIV	1 781 016	0,6%	320 201	17,0%	456,2%
20	15	CHANAS ASSURANCES	NV	CMR	1 702 639	69,9%	2 069 397	74,1%	-17,7%
21	11	SAHAM ASSURANCE	NV	TGO	1 551 474	11,2%	2 279 862	10,5%	-31,9%
22	20	AXA ASSURANCES	NV	CMR	1 542 443	2,7%	1 639 842	65,5%	-5,9%
23	28	SAHAM ASSURANCES SA	NV	SEN	1 487 123	12,4%	1 102 716	47,8%	34,9%
24	21	SOCIETE AFRICAINE D'ASSURANCES ET DE REASSURANCES	NV	TCD	1 422 479	6,7%	1 558 060	4,8%	-8,7%
25	23	COMPAGNIE D'ASSURANCES ET DE REASSURANCES DU NIGER	NV	NER	1 316 500	35,5%	1 308 836	-1,6%	0,6%
26	25	ALLIANZ CAMEROUN ASSURANCES	NV	CMR	1 293 327	29,7%	1 260 625	21,3%	2,6%
27	5	ASSURANCES GENERALES DU CONGO	NV	COG	1 283 311	15,7%	3 617 203	135,2%	-64,5%
28	22	LA PREVOYANCE ASSURANCES SA	NV	SEN	1 181 128	-3,0%	1 445 740	-0,9%	-18,3%
29	35	AXA ASSURANCES	NV	CIV	1 156 324	-451,7%	860 311	2100,1%	34,4%
30	34	ALLIANZ CONGO ASSURANCES	NV	COG	1 117 212	-9050,2%	873 783	8,7%	27,9%
31	27	NSIA BENIN	NV	BEN	1 105 461	173,9%	1 186 583	10,7%	-6,8%
32	24	NSIA CAMEROUN	NV	CMR	1 034 672	28,2%	1 271 550	3,8%	-18,6%
33	33	SOCIETE NATIONALE D'ASSURANCES ET DE REASSURANCES	NV	BFA	1 021 256	81,6%	874 194	35,1%	16,8%
34	38	ASSURANCES LAFIA SA	NV	MLI	991 208	32,1%	765 505	28,4%	29,5%
35	32	AXA ASSURANCES SA	NV	SEN	959 019	19,3%	916 152	-16,9%	4,7%
36	37	SUNU ASSURANCES IARD NIGER	NV	NER	939 483	-102,4%	798 883	730,4%	17,6%
37	29	SAHAM ASSURANCE	NV	BFA	900 948	41,8%	1 021 677	37,0%	-11,8%
38	30	SONAM ASSURANCES SA	NV	SEN	833 605	21,2%	981 748	12,5%	-15,1%
39	39	ALLIANZ MADAGASCAR ASSURANCES	NV	MDG	803 967	18,9%	706 720	44,9%	13,8%
40	58	ATLANTIQUE ASSURANCES COTE D'IVOIRE (AACI)	NV	CIV	787 618	7,2%	291 411	14,1%	170,3%
41	76	SAMARITAN INSURANCE INCORPORATION SA	NV	CMR	767 105	4,8%	77 467	19,2%	890,2%
42	31	ALLIANZ TOGO ASSURANCES	NV	TGO	715 041	32,2%	962 161	3,0%	-25,7%
43	43	ALLIANZ BURKINA ASSURANCES	NV	BFA	685 919	-9,7%	536 761	67,4%	27,8%
44	49	L'AFRICAINE DES ASSURANCES	NV	BEN	643 888	7,3%	380 404	90,6%	69,3%

Chiffres en milliers de francs CFA

Rang <sup>(1)</sup>		Compagnies	Catégorie	Pays	2014		2013 <sup>(1)</sup>		Δ PE 2014-2013
2014	2013				Primes émises	S/P <sup>(2)</sup>	Primes émises	S/P <sup>(2)</sup>	
45	40	SOCIETE AFRICAINE D'ASSURANCES ET DE REASSURANCES	NV	CMR	588 172	26,7%	656 484	31,5%	-10,4%
46	47	SUNU ASSURANCES IARD TOGO	NV	TGO	529 285	12,3%	439 436	-6,3%	20,4%
47	26	ALLIANZ MALI ASSURANCES	NV	MLI	488 707	75,0%	1 204 597	16,5%	-59,4%
48	45	NSIA ASSURANCES	NV	MLI	473 251	17,5%	498 302	58,8%	-5,0%
49	56	SOCIETE IVOIRIENNE D'ASSURANCES MUTUELLES	NV	CIV	451 380	-35,7%	313 137	27,2%	44,1%
50	48	ALLIANZ BENIN ASSURANCES	NV	BEN	413 230	5,0%	433 858	12,9%	-4,8%

Source : FANAF 2016

(1) Chiffres et rangs 2013 revus au 31/12/2014

(2) S/P = Charges sinistres / Primes acquises

ND = non déterminé

<b>TOTAL DES 50 PREMIERES</b>	<b>100 882 714</b>	<b>34,15%</b>
<b>RAPPEL 2013<sup>(1)</sup></b>	<b>86 011 773</b>	<b>73,39%</b>


<b>TOTAL MARCHÉ FANAF 2014</b>	<b>108 082 167</b>	<b>33,81%</b>
<b>TOTAL MARCHÉ FANAF 2013<sup>(1)</sup></b>	<b>92 456 515</b>	<b>67,90%</b>

L'ensemble des sociétés étudiées totalise un chiffre d'affaires incendie de 108 milliards FCFA, en hausse de 16,9% par rapport à 2013. La croissance du marché incendie est également perceptible chez les entreprises du top 50 qui voient leur chiffre d'affaires passé de 86 milliards FCFA à 101 milliards FCFA en 2014, soit une progression de 17,3%.


Cette année, les sociétés du top 50 totalisent 93,3% des souscriptions incendie contre 93% lors de l'exercice précédent. En réalité, le marché incendie reste très concentré. Les 10 premiers

assureurs de la branche émettent près de 50% des primes de la sous-région.

Malgré une telle configuration, l'année 2014 semble avoir été bonne pour les assureurs incendie. En plus d'une croissance à deux chiffres sur l'ensemble de la branche, le marché fait face à une amélioration de sa sinistralité. Le rapport sinistres à primes perd 34,09 points et retombe à 33,81%. Les assureurs du top 50 connaissent une expérience similaire avec un ratio de sinistralité qui passe de 73,39% en 2013 à 34,15% en 2014.



**UNE ASSISTANCE  
FIABLE ET SOLIDE  
POUR VOS SERVICES  
DE RÉASSURANCE**



**Ghana Re**

*Your Reinsurer of Choice*

**GHANA REINSURANCE CO. LTD**

**HEAD OFFICE -**  
Plot 24, Sudan Road, Ambassador Hotel Area,  
Ridge, Accra.  
P. O. Box AN 7509 Accra-North  
Tel: +233(0)302 633 733 Fax: 233 (0)302 633 711  
Email: info@ghanare.com Web: www.ghanare.com

**REGIONAL OFFICE CAMEROON -**  
Rue Drouot Akwa,  
P. O. Box 1177 Douala, Cameroon  
Tel: +237 99318959

**REGIONAL OFFICE KENYA -**  
TRV Office Plaza, 58 Mulrathi Road  
Suite 20, Westlands,  
P. O. Box 42916-00100, Nairobi, Kenya  
Tel: 254 20 3746974/5

**Notation: AM BEST - Force Financier B**



## LE PODIUM : Les trois premières compagnies de chaque marché

Chiffres en milliers de francs CFA

Bénin (BEN)			Burkina faso (BFA)			Burundi (BDI)			
	Primes émises	Rang FANAF		Primes émises	Rang FANAF		Primes émises	Rang FANAF	
1	L'Africaine des Assurances	366 486	40	Sté Nationale d'Assurances et de Reassurances	974 144	19	Bicor Sa	751 270	26
2	Nsia Benin	253 620	46	Saham Assurance	746 054	27	Socar Sa	115 712	71
3	Allianz Benin Assurances	234 497	51	Allianz Burkina Assurances	699 646	30	-	-	-
Cameroun (CMR)			Centrafrique (CAF)			Congo Brazzaville (COG)			
	Primes émises	Rang FANAF		Primes émises	Rang FANAF		Primes émises	Rang FANAF	
1	Chanas Assurances	10 646 559	2	Allianz Centrafrique Assurances	120 157	69	Allianz Congo Assurances	1 207 880	14
2	Axa Assurances	2 373 975	10	Sunu Assurances	56 382	80	Assurances et Reassurances du Congo	1 196 247	15
3	Activa Assurances	1 890 388	11	-	-	-	Assurances Generales du Congo	925 873	21
Côte d'Ivoire (CIV)			Gabon (GAB)			Guinée Conakry (GNB)			
	Primes émises	Rang FANAF		Primes émises	Rang FANAF		Primes émises	Rang FANAF	
1	Saham Assurance Ci	5 452 364	3	Omnium Gabonais d'Assurances et de Reassurances	13 744 202	1	Sogam Sa	199 898	57
2	Axa Assurances	3 707 620	4	Axa Assurances	2 780 388	6	Sun Assurances Guinee	124 223	67
3	Allianz Côte d'Ivoire Assurances	2 722 498	7	Saham Assurance Gabon	2 661 257	8	-	-	-
Guinée Equatoriale (GNQ)			Madagascar (MDG)			Mali (MLI)			
	Primes émises	Rang FANAF		Primes émises	Rang FANAF		Primes émises	Rang FANAF	
1	L'Africaine des Assurances	99 955	73	Assurances et Reassurances Omnibranches	1 817 986	12	Allianz Mali Assurances	816 890	24
2	-	-	-	Allianz Madagascar Assurances	209 010	55	Assurances Lafia Sa	543 665	37
3	-	-	-	-	-	-	Nouvelle Alliance d'Assurances Sa	380 175	39
Niger (NER)			Sénégal (SEN)			Tchad (TCD)			
	Primes émises	Rang FANAF		Primes émises	Rang FANAF		Primes émises	Rang FANAF	
1	Compagnie d'Assurances et de Reassurances du Niger	653 841	33	Axa Assurances Sa	3 043 545	5	Star Nationale Sa	564 191	35
2	Sté Nigerienne d'Assurances et de Reassurances	335 288	41	Allianz Senegal Assurances	938 257	20	Sté Africaine d'Assurances et de Reassurances	227 117	53
3	Sunu Assurances Iard Niger	135 874	64	Nsia Senegal Assurances	838 980	23	-	-	-
Togo (TGO)									
	Primes émises	Rang FANAF							
1	Nsia Togo	656 682	31						
2	Saham Assurance	543 177	38						
3	Sunu Assurances Iard Togo	319 341	45						

Source : FANAF 2016

Taux de change:

31/12/2014: MGA = 0,20415 XAF - 31/12/2013: MGA = 0,20798 XAF

31/12/2014: BIF = 0,30399 XAF - 31/12/2013: BIF = 0,33950 XAF

Chiffres en milliers de francs CFA

Rang <sup>(1)</sup>		Compagnies	Catégorie	Pays	2014		2013 <sup>(1)</sup>		Δ PE 2014-2013
2014	2013				Primes émises	S/P <sup>(2)</sup>	Primes émises	S/P <sup>(2)</sup>	
1	1	OMNIUM GABONAIS D'ASSURANCES ET DE REASSURANCES	NV	GAB	13 744 202	1,9%	14 405 610	2,6%	-4,6%
2	2	CHANAS ASSURANCES	NV	CMR	10 646 559	-0,4%	12 636 338	-4,5%	-15,7%
3	3	SAHAM ASSURANCE CI	NV	CIV	5 452 364	10,7%	5 133 665	10,1%	6,2%
4	5	AXA ASSURANCES	NV	CIV	3 707 620	10,5%	3 149 158	16,6%	17,7%
5	4	AXA ASSURANCES SA	NV	SEN	3 043 545	77,4%	4 460 141	68,5%	-31,8%
6	11	AXA ASSURANCES	NV	GAB	2 780 388	4,5%	1 806 985	34,3%	53,9%
7	8	ALLIANZ COTE D'IVOIRE ASSURANCES	NV	CIV	2 722 498	18,6%	2 326 328	-7,2%	17,0%
8	7	SAHAM ASSURANCE GABON	NV	GAB	2 661 257	1,6%	2 650 126	11,4%	0,4%
9	9	NSIA COTE D'IVOIRE	NV	CIV	2 520 849	66,8%	1 869 849	37,7%	34,8%
10	6	AXA ASSURANCES	NV	CMR	2 373 975	49,4%	2 894 675	19,3%	-18,0%
11	12	ACTIVA ASSURANCES	NV	CMR	1 890 388	23,6%	1 768 057	44,9%	6,9%
12	44	ASSURANCES ET REASSURANCES OMNIBRANCHES	NV	MDG	1 817 986	18,9%	264 287	-118,3%	587,9%
13	10	ALLIANZ CAMEROUN ASSURANCES	NV	CMR	1 449 142	14,6%	1 827 386	33,0%	-20,7%
14	34	ALLIANZ CONGO ASSURANCES	NV	COG	1 207 880	1840,9%	556 681	9,5%	117,0%
15	15	ASSURANCES ET REASSURANCES DU CONGO	NV	COG	1 196 247	7,2%	1 196 247	-6,8%	0,0%
16	13	SOCIETE AFRICAINE D'ASSURANCES ET DE REASSURANCES	NV	CMR	1 081 315	15,8%	1 669 509	70,8%	-35,2%
17	14	ASSURANCES INDUSTRIELLES ET COMMERCIALES SA	NV	GAB	1 069 493	19,5%	1 222 448	-2,3%	-12,5%
18	16	NSIA GABON	NV	GAB	987 231	37,5%	1 173 746	14,1%	-15,9%
19	24	SOCIETE NATIONALE D'ASSURANCES ET DE REASSURANCES	NV	BFA	974 144	-12,1%	863 849	21,4%	12,8%
20	18	ALLIANZ SENEGAL ASSURANCES	NV	SEN	938 257	18,5%	981 775	-3,0%	-4,4%
21	23	ASSURANCES GENERALES DU CONGO	NV	COG	925 873	0,3%	917 472	13,6%	0,9%
22	17	NSIA CAMEROUN	NV	CMR	923 022	12,9%	1 171 279	20,4%	-21,2%
23	32	NSIA SENEGAL ASSURANCES	NV	SEN	838 980	20,8%	597 686	10,0%	40,4%
24	22	ALLIANZ MALI ASSURANCES	NV	MLI	816 890	-1,6%	927 832	16,7%	-12,0%
25	51	ZENITHE INSURANCE SA	NV	CMR	793 548	-0,2%	219 427	5,2%	261,6%
26	28	BICOR SA	NV	BDI	751 270	24,5%	759 285	22,1%	-1,1%
27	30	SAHAM ASSURANCE	NV	BFA	746 054	24,9%	682 567	35,2%	9,3%
28	36	CNART ASSURANCES SA	NV	SEN	742 809	0,6%	475 296	0,2%	56,3%
29	26	NSIA CONGO	NV	COG	729 888	12,1%	790 596	5,1%	-7,7%
30	25	ALLIANZ BURKINA ASSURANCES	NV	BFA	699 646	21,7%	793 009	-30,9%	-11,8%
31	20	NSIA TOGO	NV	TGO	656 682	13,4%	938 727	15,3%	-30,0%
32	27	SONAM ASSURANCES SA	NV	SEN	655 213	1,8%	763 250	8,5%	-14,2%
33	33	COMPAGNIE D'ASSURANCES ET DE REASSURANCES DU NIGER	NV	NER	653 841	-0,3%	587 802	112,7%	11,2%
34	29	LA PREVOYANCE ASSURANCES SA	NV	SEN	626 998	90,4%	688 210	64,2%	-8,9%
35	47	STAR NATIONALE SA	NV	TCD	564 191	6,0%	224 649	99,1%	151,1%
36	31	AMSA ASSURANCES	NV	SEN	562 073	85,5%	617 161	55,2%	-8,9%
37	39	ASSURANCES LAFIA SA	NV	MLI	543 665	82,8%	356 999	-30,6%	52,3%
38	52	SAHAM ASSURANCE	NV	TGO	543 177	5,2%	216 417	8,3%	151,0%
39	38	NOUVELLE ALLIANCE D'ASSURANCES SA	NV	MLI	380 175	844,9%	389 817	-4,0%	-2,5%
40	73	L'AFRICAIN DES ASSURANCES	NV	BEN	366 486	21,3%	101 408	37,0%	261,4%
41	37	SOCIETE NIGERIENNE D'ASSURANCES ET DE REASSURANCES	NV	NER	335 288	5,2%	439 974	2,0%	-23,8%
42	57	NSIA ASSURANCES	NV	MLI	327 437	8,9%	157 513	40,5%	107,9%
43	40	SUNU ASSURANCES IARD	NV	CIV	322 556	78,4%	294 898	19,5%	9,4%
44	50	SAHAM ASSURANCES SA	NV	SEN	322 383	1,0%	220 942	-0,9%	45,9%

Chiffres en milliers de francs CFA

Rang <sup>(1)</sup>		Compagnies	Catégorie	Pays	2014		2013 <sup>(1)</sup>		△ PE 2014-2013
2014	2013				Primes émises	S/P <sup>(2)</sup>	Primes émises	S/P <sup>(2)</sup>	
45	72	SUNU ASSURANCES IARD TOGO	NV	TGO	319 341	35,5%	101 955	42,4%	213,2%
46	54	NSIA BENIN	NV	BEN	253 620	-30,9%	190 579	7,1%	33,1%
47	45	ASSURANCES GENERALES DU CAMEROUN	NV	CMR	250 363	-1,2%	263 257	0,0%	-4,9%
48	48	SOCIETE IVOIRIENNE D'ASSURANCES MUTUELLES	NV	CIV	248 742	-6,7%	224 583	-1,0%	10,8%
49	60	TROPICAL SOCIETE D'ASSURANCES (TSA-ASSURANCES)	NV	CIV	247 097	3,1%	148 030	3,1%	66,9%
50	42	ALLIANZ TOGO ASSURANCES	NV	TGO	238 715	29,8%	279 493	157,2%	-14,6%

(1) Chiffres et rangs 2013 revus au 31/12/2014

(2) S/P = Charges sinistres / Primes acquises

ND = non déterminé

**TOTAL DES 50 PREMIERES** 78 651 363 20,09%

**RAPPEL 2013<sup>(1)</sup>** 79 654 979 15,33%

**TOTAL MARCHE FANAF 2014** 82 658 970 20,63%

**TOTAL MARCHE FANAF 2013<sup>(1)</sup>** 83 907 240 15,41%

**Le chiffre d'affaires transport des sociétés étudiées connaît une légère baisse en 2014.** Au cours de l'exercice considéré, l'activité marque le pas avec un repli de 1,5% des émissions. Les primes émises passent de 84 milliards FCFA en 2013 à 83 milliards FCFA.

**Cette baisse des souscriptions s'observe également chez les 50 premières entreprises** qui totalisent 95,1% du chiffre d'affaires global de la branche. Les primes émises par les membres du top

50 reculent de 1,3% en 2014 et ne s'élèvent plus qu'à 79 milliards FCFA.

**La baisse du chiffre d'affaires en 2014 coïncide également avec l'augmentation de la sinistralité des assureurs transport.** Le rapport sinistres à primes du marché passe de 15,41% en 2013 à 20,63% en 2014. Les assureurs du top 50 ne sont pas en reste avec un indice à 20,09% contre 15,33% lors de l'exercice précédent.

Source : FANAF 2016



Vos  
aspirations

+

Notre  
engagement

=

Une Afrique  
plus résiliente



Comment pouvons-nous aider nos communautés à devenir plus résilientes et à parvenir à une croissance soutenable ? Chez Swiss Re, nous croyons à l'engagement de long terme et à la création de relations durables avec nos clients et nos partenaires. En travaillant en étroite coopération, nous pouvons associer votre savoir-faire unique à notre expertise internationale, pour élaborer des solutions sur mesure qui répondent aux besoins des communautés locales. Ouvrons-nous à des solutions innovantes qui bénéficieront à notre génération mais aussi, et surtout, aux générations à venir. **We're smarter together.\***

[swissre.com](http://swissre.com)

\*Ensemble, soyons brillants.



# Les technologies numériques et leur potentiel de transformer radicalement l'assurance vie

L'Afrique est un précurseur de l'utilisation des téléphones portables (classiques) dans la distribution de produits d'assurance. L'impact sur l'assurance est transformationnel, car la téléphonie mobile permet d'atteindre pour la première fois un grand nombre de consommateurs à faibles revenus, non assurés jusqu'à présent. Cependant, l'innovation technologique a des répercussions importantes au-delà de la distribution, dans l'assurance en général et plus particulièrement dans l'assurance vie. Cet article présente les principales conclusions de la récente étude « L'assurance vie à l'ère numérique : transformation radicale en perspective », publiée par Swiss Re dans la série sigma (n° 6/2015, par Astrid Frey, Jonathan Anchen et Milka Kirova).

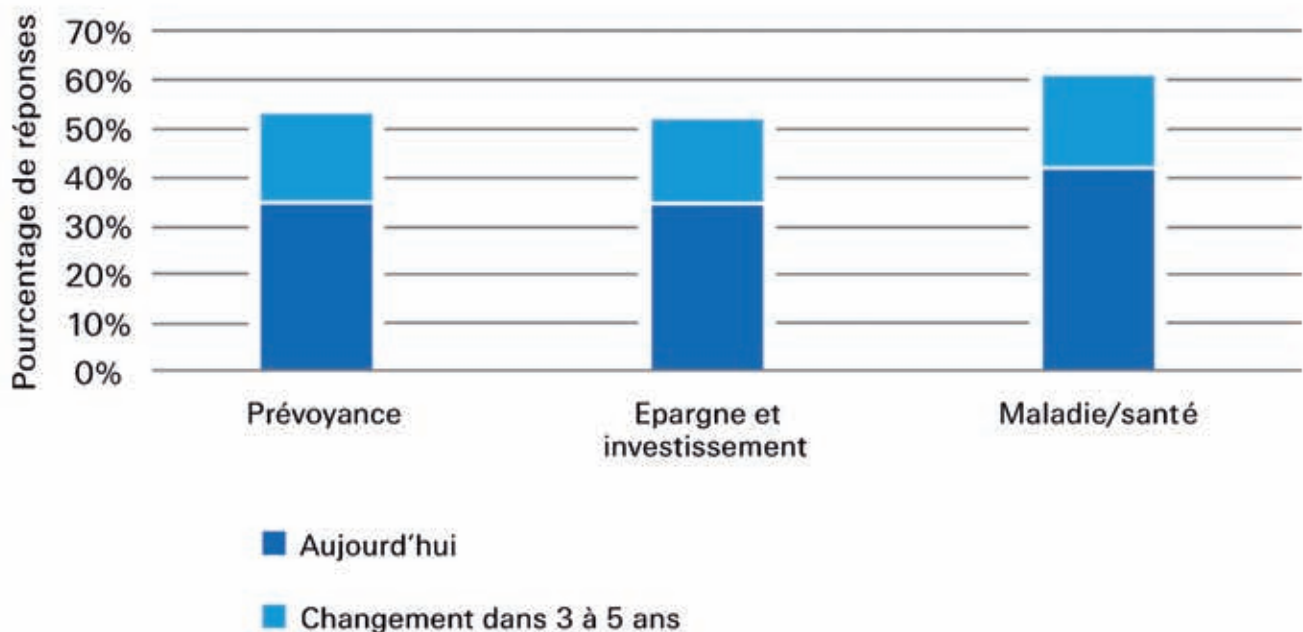
Les avancées technologiques sont en mesure de changer radicalement la manière dont les assureurs vie interagissent avec les consommateurs, tout en leur permettant de mieux évaluer et tarifer les risques. La diffusion rapide des objets connectés à internet et de la connectivité universelle favorise l'éclosion de nouveaux modes de communication et de partage de l'information. La quantité de données numériques générées automatiquement, à moindres frais et de manière non intrusive croît à un rythme exponentiel. Le nombre d'outils d'analyse de données et d'extraction

de connaissances utiles sur les consommateurs est également en progression rapide.

En parallèle, le développement de l'intelligence artificielle et des systèmes cognitifs crée des opportunités pour l'innovation. Et le progrès de la technologie médicale a le potentiel d'améliorer les résultats en matière de santé et de prolonger la vie, et par conséquent de modifier les pools de risques. Dans le domaine de la souscription, les nouvelles sources de données et les plateformes innovantes pour stocker et explorer des données ou simplement pour automatiser des processus existants sont susceptibles de réduire la longueur et le caractère invasif de l'évaluation des risques, d'améliorer la sélection et d'affiner la tarification.

Le développement de l'informatique cognitive ouvrira de nouvelles perspectives à l'automatisation de la souscription – une tendance croissante – tandis que l'utilisation encore naissante de la souscription prédictive en assurance vie progressera grâce aux Big Data et aux nouveaux outils d'analyse. Les plateformes de partage de données pour consommateurs finaux réduiront le coût de la collecte de données de santé et fourniront une vision plus complète des consommateurs en vue d'une évaluation des risques et d'une tarification plus précises.

## Pourcentage d'assureurs en mesure de souscrire automatiquement des produits vie et santé





Dans la distribution, les nouveaux canaux apparus avec internet, les smartphones et les réseaux sociaux gagnent en importance. Les nouvelles technologies peuvent rendre l'assurance vie plus attractive aux yeux des consommateurs, en fluidifiant le processus de souscription et en utilisant des programmes de récompenses et des techniques telles que la gamification. Les nouvelles sources de données et les outils de modélisation prédictive ouvrent la voie à une segmentation clients plus granulaire et à une meilleure identification des besoins des clients. En plus d'améliorer le ciblage au niveau de la base de clientèle existante, les nouvelles technologies offrent aussi la possibilité d'atteindre de nouveaux segments de consommateurs.

La numérisation et l'expansion d'internet et de la technologie mobile ont transformé plus d'une industrie. Les assureurs vie n'ont toutefois adopté que lentement les innovations que les avancées technologiques proposent, et les changements ont été graduels. Le secteur est à la traîne par rapport à d'autres industries lorsqu'il s'agit d'offrir aux consommateurs une expérience en ligne positive et de répondre à leurs attentes à l'ère numérique.

La technologie et la révolution des données numériques changeront fondamentalement l'activité de l'assurance. Afin de croître, les assureurs devront reconsidérer leurs investissements dans les technologies, repenser leur stratégie de gestion des talents et adapter leurs modèles d'affaires. Certains assureurs vie s'associent avec des start-up afin de développer un savoir-faire propre dans le domaine de l'analyse des données. Les progrès technologiques pourraient pousser les assureurs existants à s'approprier de nouveaux modèles opérationnels, ce qui pourrait les amener à adopter un positionnement purement digital et à proposer de nouveaux services au-delà de l'assurance traditionnelle.

Les nouvelles technologies présentent des opportunités, mais posent aussi de nouveaux défis, que les assureurs vie devront relever. L'un de ces défis concerne la réglementation, qui manque de clarté et de cohérence sur le plan de la protection et de la confidentialité des données. S'y ajoutent des difficultés réglementaires relatives à l'utilisation de la technologie numérique dans le cadre de la vente transfrontalière. Ensuite, les assureurs vie ne voudront pas s'aliéner les consommateurs à cause de l'usage de la technologie et de l'analyse de données. Enfin, des acteurs non traditionnels font leur entrée sur le marché, créant une opportunité de partenariat. Cependant, ils pourraient aussi finir par concurrencer les assureurs traditionnels.







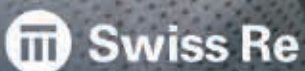
Vos  
aspirations

+

Notre  
engagement

=

Une Afrique  
plus résiliente



Comment pouvons-nous aider nos communautés à devenir plus résilientes et à parvenir à une croissance soutenable ? Chez Swiss Re, nous croyons à l'engagement de long terme et à la création de relations durables avec nos clients et nos partenaires. En travaillant en étroite coopération, nous pouvons associer votre savoir-faire unique à notre expertise internationale, pour élaborer des solutions sur mesure qui répondent aux besoins des communautés locales. Ouvrons-nous à des solutions innovantes qui bénéficieront à notre génération mais aussi, et surtout, aux générations à venir. **We're smarter together.\***

[swissre.com](http://swissre.com)

\*Ensemble, soyons brillants.

## LE PODIUM : Les trois premières compagnies de chaque marché

Chiffres en milliers de francs CFA

Bénin (BEN)				Burkina faso (BFA)				Burundi (BDI)			
		Primes émises	Rang FANAF			Primes émises	Rang FANAF			Primes émises	Rang FANAF
1	L'Africaine des Assurances	446 385	18	Sté Nationale d'Assurances et de Reassurances	305 070	28	Bicor Sa	38 644	73		
2	Nsia Benin	234 554	38	Allianz Burkina Assurances	177 204	41	Socar Sa	7 519	90		
3	La Generale des Assurances	167 392	44	Saham Assurance	130 182	49	-	-	-		
Cameroun (CMR)				Centrafrique (CAF)				Congo Brazzaville (COG)			
		Primes émises	Rang FANAF			Primes émises	Rang FANAF			Primes émises	Rang FANAF
1	Activa Assurances	743 651	8	Allianz Centrafrique Assurances	61 130	63	Assurances Generales du Congo	706 485	9		
2	Chanas Assurances	465 510	17	Sunu Assurances	13 950	84	Nsia Congo	438 895	19		
3	Allianz Cameroun Assurances	374 177	23	-	-	-	Assurances et Reassurances du Congo	376 344	22		
Côte d'ivoire (CIV)				Gabon (GAB)				Guinée Conakry (GNB)			
		Primes émises	Rang FANAF			Primes émises	Rang FANAF			Primes émises	Rang FANAF
1	Nsia Côte d'Ivoire	1 120 565	3	Saham Assurance Gabon	2 772 324	1	Sun Assurances Guinee	77 870	60		
2	Saham Assurance Ci	1 057 325	4	Nsia Gabon	869 629	5	Sogam Sa	10 464	87		
3	Allianz Côte d'Ivoire Assurances	604 156	11	Assurances Industrielles et Commerciales Sa	869 272	6	-	-	-		
Guinée Equatoriale (GNQ)				Madagascar (MDG)				Mali (MLI)			
		Primes émises	Rang FANAF			Primes émises	Rang FANAF			Primes émises	Rang FANAF
1	L'Africaine des Assurances	306 797	27	Assurances et Reassurances Omnibranches	1 120 873	2	Assurances Lafia Sa	291 846	30		
2	-	-	-	Allianz Madagascar Assurances	164 863	45	Saham Assurance	267 199	35		
3	-	-	-	-	-	-	Allianz Mali Assurances	143 182	46		
Niger (NER)				Sénégal (SEN)				Tchad (TCD)			
		Primes émises	Rang FANAF			Primes émises	Rang FANAF			Primes émises	Rang FANAF
1	Compagnie d'Assurances et de Reassurances du Niger	230 902	39	Amsa Assurances	667 979	10	Star Nationale Sa	555 784	14		
2	Sunu Assurances Iard Niger	110 038	54	Sonam Assurances Sa	575 457	12	Sté Africaine d'Assurances et de Reassurances	533 052	15		
3	Saham Assurances	103 394	58	Nsia Senegal Assurances	469 679	16	-	-	-		
Togo (TGO)											
		Primes émises	Rang FANAF								
1	Saham Assurance	354 672	25								
2	Nsia Togo	348 546	26								
3	Sunu Assurances Iard Togo	107 396	55								

Taux de change:

31/12/2014: MGA = 0,20415 XAF - 31/12/2013: MGA = 0,20798 XAF  
31/12/2014: BIF = 0,30399 XAF - 31/12/2013: BIF = 0,33950 XAF

Source : FANAF 2016

## BRANCHE : RESPONSABILITÉ CIVILE GÉNÉRALE

Chiffres en milliers de francs CFA

Rang <sup>(1)</sup>		Compagnies	Pays	2014		2013 <sup>(1)</sup>		Δ PE 2014-2013
2014	2013			Primes émises	S/P <sup>(2)</sup>	Primes émises	S/P <sup>(2)</sup>	
1	4	SAHAM ASSURANCE GABON	GAB	2 772 324	0,2%	1 507 457	2,7%	83,9%
2	1	ASSURANCES ET REASSURANCES OMNIBRANCHES	MDG	1 120 873	29,3%	4 464 667	-0,3%	-74,9%
3	7	NSIA COTE D'IVOIRE	CIV	1 120 565	196,4%	772 682	84,5%	45,0%
4	5	SAHAM ASSURANCE CI	CIV	1 057 325	93,2%	1 007 511	33,9%	4,9%
5	2	NSIA GABON	GAB	869 629	33,6%	1 874 207	18,3%	-53,6%
6	11	ASSURANCES INDUSTRIELLES ET COMMERCIALES SA	GAB	869 272	97,1%	609 147	36,9%	42,7%
7	6	AXA ASSURANCES	GAB	775 632	30,5%	868 730	-41,9%	-10,7%
8	10	ACTIVA ASSURANCES	CMR	743 651	25,7%	642 335	11,5%	15,8%
9	3	ASSURANCES GENERALES DU CONGO	COG	706 485	-55,7%	1 643 862	4,0%	-57,0%
10	69	AMSA ASSURANCES	SEN	667 979	-47,2%	41 162	-78,1%	1522,8%
11	9	ALLIANZ COTE D'IVOIRE ASSURANCES	CIV	604 156	62,7%	713 960	-29,6%	-15,4%
12	13	SONAM ASSURANCES SA	SEN	575 457	-3,5%	550 723	9,7%	4,5%
13	37	SUNU ASSURANCES IARD	CIV	568 614	71,1%	227 201	27,3%	150,3%
14	39	STAR NATIONALE SA	TCD	555 784	24,9%	214 481	32,8%	159,1%
15	8	SOCIETE AFRICAINE D'ASSURANCES ET DE REASSURANCES	TCD	533 052	0,9%	728 942	-2,9%	-26,9%
16	33	NSIA SENEGAL ASSURANCES	SEN	469 679	63,3%	255 662	10,6%	83,7%
17	14	CHANAS ASSURANCES	CMR	465 510	-268,7%	535 830	243,1%	-13,1%
18	12	L'AFRICAINE DES ASSURANCES	BEN	446 385	21,0%	563 289	-1,0%	-20,8%
19	15	NSIA CONGO	COG	438 895	-27,3%	488 381	19,5%	-10,1%
20	17	OMNIUM GABONAIS D'ASSURANCES ET DE REASSURANCES	GAB	431 155	10,9%	441 218	37,5%	-2,3%
21	23	ALLIANZ SENEGAL ASSURANCES	SEN	397 807	-14,2%	355 517	24,7%	11,9%
22	21	ASSURANCES ET REASSURANCES DU CONGO	COG	376 344	48,0%	376 344	-14,7%	0,0%
23	19	ALLIANZ CAMEROUN ASSURANCES	CMR	374 177	-13,8%	408 013	8,2%	-8,3%
24	22	SOCIETE AFRICAINE D'ASSURANCES ET DE REASSURANCES	CMR	359 215	-26,2%	369 370	22,7%	-2,7%
25	49	SAHAM ASSURANCE	TGO	354 672	3,3%	122 125	16,7%	190,4%
26	31	NSIA TOGO	TGO	348 546	48,8%	262 215	40,6%	32,9%
27	32	L'AFRICAINE DES ASSURANCES	GNQ	306 797	49,8%	256 191	45,1%	19,8%
28	29	SOCIETE NATIONALE D'ASSURANCES ET DE REASSURANCES	BFA	305 070	58,6%	278 355	36,8%	9,6%
29	42	AXA ASSURANCES	CIV	297 910	-126,9%	195 774	120,2%	52,2%
30	16	ASSURANCES LAFIA SA	MLI	291 846	126,7%	485 815	55,1%	-39,9%
31	30	AXA ASSURANCES	CMR	281 442	52,3%	267 803	11,5%	5,1%
32	35	ALLIANZ CONGO ASSURANCES	COG	277 845	1615,2%	229 917	53,9%	20,8%
33	34	NSIA CAMEROUN	CMR	269 827	12,2%	233 756	-9,4%	15,4%
34	28	AXA ASSURANCES SA	SEN	267 398	723,9%	283 426	-5,6%	-5,7%
35	20	SAHAM ASSURANCE	MLI	267 199	14,1%	376 518	18,4%	-29,0%
36	40	SAHAM ASSURANCE	CMR	256 701	2,8%	208 986	23,1%	22,8%
37	46	ATLANTIQUE ASSURANCES COTE D'IVOIRE (AACI)	CIV	236 102	20,3%	149 830	19,4%	57,6%
38	18	NSIA BENIN	BEN	234 554	-23,2%	413 638	22,9%	-43,3%
39	26	COMPAGNIE D'ASSURANCES ET DE REASSURANCES DU NIGER	NER	230 902	25,0%	286 378	-38,5%	-19,4%
40	25	ZENITHE INSURANCE SA	CMR	190 893	17,2%	319 066	25,4%	-40,2%
41	43	ALLIANZ BURKINA ASSURANCES	BFA	177 204	20,7%	195 180	-18,8%	-9,2%
42	45	SOCIETE IVOIRIENNE D'ASSURANCES MUTUELLES	CIV	176 348	-6,3%	152 722	2,0%	15,5%
43	47	SAHAM ASSURANCES SA	SEN	175 170	-5,0%	129 967	-155,3%	34,8%
44	41	LA GENERALE DES ASSURANCES	BEN	167 392	-124,7%	206 810	188,6%	-19,1%
45	44	ALLIANZ MADAGASCAR ASSURANCES	MDG	164 863	-4,9%	171 682	35,7%	-4,0%



Chiffres en milliers de francs CFA

Rang <sup>(1)</sup>		Compagnies	Pays	2014		2013 <sup>(1)</sup>		Δ PE 2014-2013
2014	2013			Primes émises	S/P <sup>(2)</sup>	Primes émises	S/P <sup>(2)</sup>	
46	50	ALLIANZ MALI ASSURANCES	MLI	143 182	-74,2%	116 123	-96,5%	23,3%
47	55	ALLIANZ BENIN ASSURANCES	BEN	135 655	6,1%	91 901	16,9%	47,6%
48	64	SAMARITAN INSURANCE INCORPORATION SA	CMR	131 612	0,0%	59 512	4,5%	121,2%
49	58	SAHAM ASSURANCE	BFA	130 182	-2,1%	69 697	11,8%	86,8%
50	59	CNART ASSURANCES SA	SEN	128 817	-90,2%	66 112	34,4%	94,8%

Source : FANAF 2016

(1) Chiffres et rangs 2013 revus au 31/12/2014

(2) S/P = Charges sinistres / Primes acquises

ND = non déterminé

<b>TOTAL DES 50 PREMIERES</b>	<b>23 248 094</b>	<b>26,31%</b>
<b>RAPPEL 2013<sup>(1)</sup></b>	<b>26 145 849</b>	<b>15,60%</b>

<b>TOTAL MARCHE FANAF 2014</b>	25 365 404	25,80%
<b>TOTAL MARCHE FANAF 2013<sup>(1)</sup></b>	28 009 558	15,80%

La branche responsabilité civile fait face à un ralentissement de son activité en 2014. Le chiffre d'affaires des sociétés de la sous-région baisse de 9,4% par rapport à 2013 et ne s'élève plus qu'à 25 milliards FCFA.

Sur l'ensemble de l'exercice 2014, le fléchissement des émissions semble davantage prononcé auprès des entreprises du top 50. Ces

dernières perdent 11,1% de leur aliment de 2013 et ne totalisent plus que 23 milliards FCFA de chiffre d'affaires.

Enfin, l'exercice 2014 se caractérise par une forte sinistralité. Le ratio sinistres à primes du marché passe de 15,8% en 2013 à 25,8%. Même évolution chez les membres du top 50 qui voient leur taux de sinistralité passer de 15,6% à 26,3%.

# TAN-RE

## TANZANIA REINSURANCE COMPANY LTD

Progressing and Growing in Africa



*Progressing and growing together in Africa:*

*A summation of our exposition goals in Africa and the region. It reflects strongly on the value we place on the African continent and on the principles we uphold at TAN-RE, with focus on meeting and exceeding our client's needs."*

*Rajub S. Rakasa, CEO*





**ABOUT TAN-RE**

Tanzania Reinsurance Company (TAN-RE) is a regional reinsurance company providing a range of reinsurance products and services to clients in Africa, Middle East and Asia.

From its domicile in the historical port city of Dar es Salaam ('Haven of Peace') on the shores of the East African coast, TAN-RE effectively opened its doors for the writing of all classes of reinsurance business with effect from 27th January 2004.

TAN-RE underwrites all Life and Non-Life insurance business including Marine, Aviation, Political Violence, Terrorism and Sabotage.

TAN-RE has experienced year on year growth and now serves more than 210 companies in 47 countries across Africa, Middle East and Asia.

**Current Core Activities**

- Accepting local mandatory and commercial reinsurance business
- Accepting inward reinsurance business
- Training of industry insurance and reinsurance Personnel
- Providing technical reinsurance assistance and related services

- Providing an avenue for the investment of funds
- Promoting business relations with other reinsurers
- Compiling and maintaining market insurance and reinsurance statistics

**Credit Rating**

TAN-RE has a credit rating of A+(Single A plus) for domestic Claims paying ability and B+(Single B Plus) for international claims paying ability by Global Credit Rating Company of South Africa.

Tanzania Reinsurance Company Ltd (TAN-RE)  
 8th Floor, TAN-RE House, Plot 406, Longido Street, Upanga  
 P.O.Box 1505, Dar es Salaam, Tanzania  
 Tel : +255 22 2922341/3 Fax: +255 22 2922344  
 Email : mail@tan-re.co.tz Website : www.tan-re.co.tz



## LE PODIUM : Les trois premières compagnies de chaque marché

Chiffres en milliers de francs CFA

Bénin (BEN)				Burkina faso (BFA)				Burundi (BDI)			
		Primes émises	Rang FANAF			Primes émises	Rang FANAF			Primes émises	Rang FANAF
1	L'Africaine des Assurances	4 008 657	10	Sté Nationale d'Assurances et de Reassurances	1 586 966	33	Socar Sa	92 137	81		
2	Nsia Benin	3 771 321	12	Union des Assurances du Burkina lardt	1 555 118	35	Bicor Sa	13 386	93		
3	La Generale des Assurances	306 628	69	Saham Assurance	1 512 932	36	-	-	-		
Cameroun (CMR)				Centrafrique (CAF)				Congo Brazzaville (COG)			
		Primes émises	Rang FANAF			Primes émises	Rang FANAF			Primes émises	Rang FANAF
1	Axa Assurances	5 169 500	4	Sunu Assurances	517 007	59	Nsia Congo	3 734 732	14		
2	Chanas Assurances	4 122 815	9	Allianz Centrafrique Assurances	50 499	90	Assurances Generales du Congo	2 083 872	29		
3	Sté Africaine d'Assurances et de Reassurances	3 843 618	11	-	-	-	Assurances et Reassurances du Congo	661 050	50		
Côte d'Ivoire (CIV)				Gabon (GAB)				Guinée Conakry (GIN)			
		Primes émises	Rang FANAF			Primes émises	Rang FANAF			Primes émises	Rang FANAF
1	Saham Assurance CI	11 029 836	1	Nsia Gabon	6 264 005	2	Sun Assurances Guinee	507 408	61		
2	Nsia côte d'Ivoire	5 260 388	3	Assurances Industrielles et Commerciales Sa	4 571 279	5	Sogam Sa	47 332	91		
3	Allianz côte d'Ivoire assurances	4 510 613	6	Omnium Gabonais d'Assurances et de Reassurances	4 449 906	7	-	-	-		
Guinée Equatoriale (GNQ)				Madagascar (MDG)				Mali (MLI)			
		Primes émises	Rang FANAF			Primes émises	Rang FANAF			Primes émises	Rang FANAF
1	L'Africaine des Assurances	564 833	55	Assurances et Reassurances Omnibranches	2 372 958	26	Saham Assurance	1 378 814	38		
2	-	-	-	Allianz Madagascar Assurances	57 286	88	Nouvelle Alliance d'Assurances Sa	729 433	48		
3	-	-	-	-	-	-	Assurances Lafia Sa	474 028	63		
Niger (NER)				Sénégal (SEN)				Tchad (TCD)			
		Primes émises	Rang FANAF			Primes émises	Rang FANAF			Primes émises	Rang FANAF
1	La Nigerienne d'Assurance et de Reassurance	2 042 571	31	Nsia Senegal Assurances	3 428 355	16	Sté Africaine d'Assurances et de Reassurances	2 056 831	30		
2	Sunu Assurances lard Niger	821 618	46	Saham Assurances Sa	3 152 504	19	Star Nationale Sa	645 473	53		
3	Sté Nigerienne d'Assurances et de Reassurances	739 403	47	Allianz Senegal Assurances	2 430 300	22	-	-	-		
Togo (TGO)											
		Primes émises	Rang FANAF								
1	Nsia Togo	2 803 435	21								
2	Sunu Assurances lard Togo	2 396 942	24								
3	Saham Assurance	1 292 271	40								

### Taux de change:

31/12/2014: MGA = 0,20415 XAF - 31/12/2013: MGA = 0,20798 XAF  
 31/12/2014: BIF = 0,30399 XAF - 31/12/2013: BIF = 0,33950 XAF

Source : FANAF 2016

# BRANCHE : ACCIDENTS CORPORELS ET MALADIE

Chiffres en milliers de francs CFA

Rang <sup>(1)</sup>		Compagnies	Pays	2014		2013 <sup>(1)</sup>		Δ PE 2014-2013
2014	2013			Primes émises	S/P <sup>(2)</sup>	Primes émises	S/P <sup>(2)</sup>	
1	1	SAHAM ASSURANCE CI	CIV	11 029 836	77,5%	9 707 496	81,0%	13,6%
2	6	NSIA GABON	GAB	6 264 005	69,4%	4 066 873	83,8%	54,0%
3	3	NSIA COTE D'IVOIRE	CIV	5 260 388	58,8%	5 126 894	65,3%	2,6%
4	8	AXA ASSURANCES	CMR	5 169 500	54,0%	3 904 527	44,8%	32,4%
5	4	ASSURANCES INDUSTRIELLES ET COMMERCIALES SA	GAB	4 571 279	70,0%	4 892 990	58,9%	-6,6%
6	13	ALLIANZ COTE D'IVOIRE ASSURANCES	CIV	4 510 613	76,8%	3 520 483	82,2%	28,1%
7	12	OMNIUM GABONAIS D'ASSURANCES ET DE REASSURANCES	GAB	4 449 906	43,0%	3 529 742	52,3%	26,1%
8	2	SAHAM ASSURANCE GABON	GAB	4 313 537	81,2%	5 797 380	83,0%	-25,6%
9	19	CHANAS ASSURANCES	CMR	4 122 815	53,7%	2 890 291	98,9%	42,6%
10	14	L'AFRICAIN DES ASSURANCES	BEN	4 008 657	87,5%	3 480 280	91,0%	15,2%
11	7	SOCIETE AFRICAINE D'ASSURANCES ET DE REASSURANCES	CMR	3 843 618	79,9%	3 974 002	80,6%	-3,3%
12	9	NSIA BENIN	BEN	3 771 321	90,9%	3 768 761	72,8%	0,1%
13	10	ACTIVA ASSURANCES	CMR	3 738 284	71,3%	3 713 775	76,8%	0,7%
14	17	NSIA CONGO	COG	3 734 732	58,0%	3 104 623	60,3%	20,3%
15	16	AXA ASSURANCES	CIV	3 660 849	62,0%	3 163 550	75,6%	15,7%
16	25	NSIA SENEGAL ASSURANCES	SEN	3 428 355	57,8%	2 469 564	59,0%	38,8%
17	11	AXA ASSURANCES	GAB	3 323 849	55,6%	3 587 714	35,0%	-7,4%
18	18	SUNU ASSURANCES IARD	CIV	3 262 782	47,7%	2 949 905	63,5%	10,6%
19	22	SAHAM ASSURANCES SA	SEN	3 152 504	65,1%	2 664 105	70,9%	18,3%
20	27	SOCIETE IVOIRIENNE D'ASSURANCES MUTUELLES	CIV	2 871 272	86,0%	2 289 725	42,8%	25,4%
21	20	NSIA TOGO	TGO	2 803 435	79,0%	2 813 970	72,5%	-0,4%
22	31	ALLIANZ SENEGAL ASSURANCES	SEN	2 430 300	53,0%	2 095 419	71,5%	16,0%
23	26	AXA ASSURANCES SA	SEN	2 411 346	61,7%	2 369 394	44,5%	1,8%
24	24	SUNU ASSURANCES IARD TOGO	TGO	2 396 942	82,2%	2 558 041	76,9%	-6,3%
25	5	NSIA CAMEROUN	CMR	2 374 510	85,3%	4 775 021	74,1%	-50,3%
26	30	ASSURANCES ET REASSURANCES OMNIBRANCHES	MDG	2 372 958	9,2%	2 165 008	56,3%	9,6%
27	33	ALLIANZ CAMEROUN ASSURANCES	CMR	2 237 457	74,6%	1 753 448	1,2%	27,6%
28	36	ATLANTIQUE ASSURANCES COTE D'IVOIRE (AACI)	CIV	2 212 539	63,8%	1 442 645	74,1%	53,4%
29	21	ASSURANCES GENERALES DU CONGO	COG	2 083 872	41,9%	2 664 424	19,0%	-21,8%
30	35	SOCIETE AFRICAINE D'ASSURANCES ET DE REASSURANCES	TCD	2 056 831	68,0%	1 472 640	71,1%	39,7%
31	29	LA NIGERIENNE D'ASSURANCE ET DE REASSURANCE	NER	2 042 571	83,9%	2 199 869	79,3%	-7,2%
32	46	GENERATION NOUVELLE D'ASSURANCES	CIV	1 637 423	109,7%	953 409	93,7%	71,7%
33	37	SOCIETE NATIONALE D'ASSURANCES ET DE REASSURANCES	BFA	1 586 966	54,1%	1 413 686	46,1%	12,3%
34	32	FEDERALE D'ASSURANCES DE COTE D'IVOIRE	CIV	1 567 716	100,0%	1 852 466	88,7%	-15,4%
35	43	UNION DES ASSURANCES DU BURKINA IARDT	BFA	1 555 118	95,3%	1 118 167	87,7%	39,1%
36	40	SAHAM ASSURANCE	BFA	1 512 932	70,0%	1 239 885	69,2%	22,0%
37	42	GARANTIE MUTUELLE DES CADRES	CMR	1 420 422	66,9%	1 167 851	85,2%	21,6%
38	39	SAHAM ASSURANCE	MLI	1 378 814	89,6%	1 303 594	77,4%	5,8%
39	34	GENERALE DES ASSURANCES	BFA	1 300 289	68,4%	1 675 601	100,6%	-22,4%
40	44	SAHAM ASSURANCE	TGO	1 292 271	79,0%	1 111 754	65,9%	16,2%
41	38	CNART ASSURANCES SA	SEN	1 243 996	78,1%	1 319 279	59,0%	-5,7%
42	45	SUNU ASSURANCES SA	BFA	1 237 564	78,7%	974 109	65,3%	27,0%
43	15	ZENITHE INSURANCE SA	CMR	1 121 773	77,5%	3 292 391	33,5%	-65,9%
44	47	ASKIA ASSURANCES SA	SEN	1 035 808	49,5%	927 745	41,7%	11,6%
45	68	SAMARITAN INSURANCE INCORPORATION SA	CMR	853 389	51,1%	269 149	2,3%	217,1%

Chiffres en milliers de francs CFA

Rang <sup>(1)</sup>		Compagnies	Pays	2014		2013 <sup>(1)</sup>		Δ PE 2014-2013
2014	2013			Primes émises	S/P <sup>(2)</sup>	Primes émises	S/P <sup>(2)</sup>	
46	54	SUNU ASSURANCES IARD NIGER	NER	821 618	45,1%	524 534	38,4%	56,6%
47	60	SOCIETE NIGERIENNE D'ASSURANCES ET DE REASSURANCES	NER	739 403	33,6%	391 382	55,9%	88,9%
48	58	NOUVELLE ALLIANCE D'ASSURANCES SA	MLI	729 433	80,3%	420 475	63,2%	73,5%
49	52	COMPAGNIE D'ASSURANCES ET DE REASSURANCES DU NIGER	NER	729 416	73,3%	555 662	59,7%	31,3%
50	49	ASSURANCES ET REASSURANCES DU CONGO	COG	661 050	-1031,1%	661 050	-5,2%	0,0%

(1) Chiffres et rangs 2013 revus au 31/12/2014

(2) S/P = Charges sinistres / Primes acquises

ND = non déterminé

<b>TOTAL DES 50 PREMIERES</b>	<b>136 336 264</b>	<b>66,81%</b>
<b>RAPPEL 2013<sup>(1)</sup></b>	<b>131 415 953</b>	<b>69,38%</b>

<b>TOTAL MARCHE FANAF 2014</b>	148 480 151	66,48%
<b>TOTAL MARCHE FANAF 2013<sup>(1)</sup></b>	141 037 770	68,71%

Source : FANAF 2016

Avec un chiffre d'affaires de 148 milliards FCFA, les sociétés de la zone FANAF enregistrent une progression de 5,3% de leurs souscriptions maladie. Les 50 premières sociétés de la branche connaissent toutefois une croissance moindre. Leurs émissions n'augmentent que de 3,4% par rapport à 2013 et ne s'élèvent plus qu'à 136 milliards FCFA. Désormais, les entreprises du top 50 ne représentent que 91,8% du marché maladie contre 93,2% en 2013.

















L'analyse de la sinistralité de la branche permet de mettre en évidence l'amélioration de cette dernière. La charge sinistres ne représente plus que 66,5% des primes acquises contre 68,7% en 2013. Cette baisse se traduit chez les 50 premières entreprises par un ratio sinistres à primes qui perd 0,78 point pour s'établir à 66,6% en 2014.

**SEN-RE**  
**SOCIETE SENEGALAISE DE REASSURANCES**

39, Avenue Georges Pompidou, BP: 386 Dakar - SENEGAL  
 Tél: (+221) 33 822 80 89 / Fax: (+221) 33 821 56 52  
 Email: senre@orange.sn / Site web : www.senre.sn

**LE PODIUM : Les trois premières compagnies de chaque marché**

Chiffres en milliers de francs CFA

 <b>Bénin (BEN)</b>				Primes émises	Rang FANAF	 <b>Burkina faso (BFA)</b>				Primes émises	Rang FANAF	 <b>Burundi (BDI)</b>				Primes émises	Rang FANAF
1	L'Africaine des Assurances	736 931	19	Sté Nationale d'Assurances et de Réassurances	2 308 411	2	Bicor Sa	121 461	44								
2	Allianz Bénin Assurances	339 736	28	Saham Assurance	280 031	31	Socar Sa	10 683	66								
3	Ogar	115 216	45	Générale Des Assurances	204 400	36	-	-	-								
 <b>Cameroun (CMR)</b>				Primes émises	Rang FANAF	 <b>Centrafrique (CAF)</b>				Primes émises	Rang FANAF	 <b>Congo Brazzaville (COG)</b>				Primes émises	Rang FANAF
1	Sté Africaine d'Assurances et de Réassurances	1 378 365	5	Allianz Centrafrique Assurances	51 397	54	Assurances et Réassurances du Congo	26 132 698	1								
2	Allianz Cameroun Assurances	951 550	11	-	-	-	Assurances Générales du Congo	662 732	20								
3	Chanas Assurances	400 140	25	-	-	-	Allianz Congo Assurances	201 519	37								
 <b>Côte d'ivoire (CIV)</b>				Primes émises	Rang FANAF	 <b>Gabon (GAB)</b>				Primes émises	Rang FANAF	 <b>Guinée Conakry (GNB)</b>				Primes émises	Rang FANAF
1	Saham Assurance Ci	2 287 696	3	Assurances Industrielles et Commerciales Sa	1 214 252	8	Sunu Assurances Guinée	37 597	58								
2	Allianz Cote D'ivoire Assurances	1 994 423	4	Saham Assurance Gabon	631 393	21	Sogam Sa	2 159	67								
3	Serenity Assurances	934 501	14	Omnium Gabonais d'Assurances et de Reassurances	321 454	29	-	-	-								
 <b>Guinée Equatoriale (GNQ)</b>				Primes émises	Rang FANAF	 <b>Madagascar (MDG)</b>				Primes émises	Rang FANAF	 <b>Mali (MLI)</b>				Primes émises	Rang FANAF
1	L'Africaine des Assurances	818 819	16	Assurances et Réassurances Omnibranches	1 364 342	6	Allianz Mali Assurances	585 365	22								
2	-	-	-	Allianz Madagascar Assurances	1 047 623	9	Assurances Lafia Sa	571 233	23								
3	-	-	-	-	-	-	Saham Assurance	520 706	24								
 <b>Niger (NER)</b>				Primes émises	Rang FANAF	 <b>Sénégal (SEN)</b>				Primes émises	Rang FANAF	 <b>Tchad (TCD)</b>				Primes émises	Rang FANAF
1	Sté Nigérienne d'Assurances et de Réassurances	255 502	33	Sonam Assurances Sa	999 529	10	Star Nationale Sa	375 615	26								
2	La Nigérienne d'Assurance et de Réassurance	33 883	59	Sonac Sa	936 801	12	-	-	-								
3	Saham Assurances	16 729	64	Allianz Sénégal Assurances	934 645	13	-	-	-								
 <b>Togo (TGO)</b>				Primes émises	Rang FANAF												
1	Nsia Togo	1 227 002	7														
2	Fidélia Assurances	19 877	63														
3	La Fédérale d'Assurances Sa	11 283	65														

Taux de change:

31/12/2014: MGA = 0,20415 XAF - 31/12/2013: MGA = 0,20798 XAF

31/12/2014: BIF = 0,30399 XAF - 31/12/2013: BIF = 0,33950 XAF

Source : FANAF 2016

Chiffres en milliers de francs CFA

Rang <sup>(1)</sup>		Compagnies	Pays	2014		2013 <sup>(1)</sup>		Δ PE 2014-2013
2014	2013			Primes émises	S/P <sup>(2)</sup>	Primes émises	S/P <sup>(2)</sup>	
1	1	ASSURANCES ET REASSURANCES DU CONGO	COG	26 132 698	0,9%	26 132 698	-0,1%	0,0%
2	3	SOCIETE NATIONALE D'ASSURANCES ET DE REASSURANCES	BFA	2 308 411	5,9%	2 459 716	14,4%	-6,2%
3	9	SAHAM ASSURANCE CI	CIV	2 287 696	12,2%	1 132 215	16,2%	102,1%
4	4	ALLIANZ COTE D'IVOIRE ASSURANCES	CIV	1 994 423	3,9%	2 348 851	44,7%	-15,1%
5	13	SOCIETE AFRICAINE D'ASSURANCES ET DE REASSURANCES	CMR	1 378 365	0,2%	1 024 049	15,8%	34,6%
6	2	ASSURANCES ET REASSURANCES OMNIBRANCHES	MDG	1 364 342	66,0%	2 549 869	69,7%	-46,5%
7	8	NSIA TOGO	TGO	1 227 002	77,8%	1 143 229	75,3%	7,3%
8	7	ASSURANCES INDUSTRIELLES ET COMMERCIALES SA	GAB	1 214 252	2,9%	1 494 067	4,8%	-18,7%
9	15	ALLIANZ MADAGASCAR ASSURANCES	MDG	1 047 623	74,4%	982 465	77,3%	6,6%
10	12	SONAM ASSURANCES SA	SEN	999 529	-8,5%	1 050 032	16,5%	-4,8%
11	14	ALLIANZ CAMEROUN ASSURANCES	CMR	951 550	-1,6%	1 001 994	2,8%	-5,0%
12	16	SONAC SA	SEN	936 801	34,5%	902 805	31,3%	3,8%
13	25	ALLIANZ SENEGAL ASSURANCES	SEN	934 645	-32,4%	496 105	30,2%	88,4%
14	17	SERENITY ASSURANCES	CIV	934 501	2,7%	837 840	0,1%	11,5%
15	21	NSIA COTE D'IVOIRE	CIV	902 535	-13,9%	622 247	19,7%	45,0%
16	18	L'AFRICAINE DES ASSURANCES	GNQ	818 819	1,5%	833 854	10,0%	-1,8%
17	20	ASKIA ASSURANCES SA	SEN	762 241	23,1%	658 893	14,7%	15,7%
18	23	GENERATION NOUVELLE D'ASSURANCES	CIV	746 183	39,1%	585 564	43,5%	27,4%
19	10	L'AFRICAINE DES ASSURANCES	BEN	736 931	25,4%	1 124 815	5,7%	-34,5%
20	29	ASSURANCES GENERALES DU CONGO	COG	662 732	50,8%	385 489	-168,5%	71,9%
21	11	SAHAM ASSURANCE GABON	GAB	631 393	70,1%	1 072 297	46,6%	-41,1%
22	27	ALLIANZ MALI ASSURANCES	MLI	585 365	16,2%	388 502	110,1%	50,7%
23	39	ASSURANCES LAFIA SA	MLI	571 233	72,5%	200 290	18,7%	185,2%
24	24	SAHAM ASSURANCE	MLI	520 706	107,4%	564 591	29,0%	-7,8%
25	26	CHANAS ASSURANCES	CMR	400 140	22,8%	455 589	2,1%	-12,2%
26	19	STAR NATIONALE SA	TCD	375 615	-48,3%	816 475	-20,2%	-54,0%
27	22	LA PREVOYANCE ASSURANCES SA	SEN	372 843	111,6%	596 898	93,9%	-37,5%
28	31	ALLIANZ BENIN ASSURANCES	BEN	339 736	1,9%	378 615	12,5%	-10,3%
29	35	OMNIUM GABONAIS D'ASSURANCES ET DE REASSURANCES	GAB	321 454	205,8%	290 775	33,8%	10,6%
30	32	AXA ASSURANCES	CMR	303 682	62,7%	359 165	-42,7%	-15,4%
31	34	SAHAM ASSURANCE	BFA	280 031	56,1%	297 929	11,1%	-6,0%
32	43	FEDERALE D'ASSURANCES DE COTE D'IVOIRE	CIV	260 710	1,3%	164 178	0,0%	58,8%
33	51	SOCIETE NIGERIENNE D'ASSURANCES ET DE REASSURANCES	NER	255 502	-0,5%	79 393	0,0%	221,8%
34	36	SALAMA ASSURANCES	SEN	253 209	20,4%	243 285	12,3%	4,1%
35	70	AXA ASSURANCES	CIV	247 462	0,0%	867	0,0%	28442,3%
36	52	GENERALE DES ASSURANCES	BFA	204 400	50,9%	77 749	245,5%	162,9%
37	30	ALLIANZ CONGO ASSURANCES	COG	201 519	-337,3%	382 534	29,4%	-47,3%
38	88	AMSA ASSURANCES	SEN	186 656	-36,9%	0	ND	ND
39	41	ALLIANZ BURKINA ASSURANCES	BFA	181 747	-84,9%	191 161	109,4%	-4,9%
40	33	SAHAM ASSURANCES SA	SEN	162 649	0,0%	317 158	2,3%	-48,7%
41	28	NOUVELLE ALLIANCE D'ASSURANCES SA	MLI	147 510	0,0%	387 451	-5,3%	-61,9%
42	37	SOCIETE IVOIRIENNE D'ASSURANCES MUTUELLES	CIV	140 998	-26,3%	225 848	27,5%	-37,6%
43	46	SAHAM ASSURANCE	CMR	138 818	4,3%	129 098	-13,6%	7,5%
44	48	BICOR SA	BDI	121 461	29,9%	106 185	145,1%	14,4%
45	5	OGAR	BEN	115 216	1,7%	2 245 627	-0,2%	-94,9%



Chiffres en milliers de francs CFA

Rang <sup>(1)</sup>		Compagnies	Pays	2014		2013 <sup>(1)</sup>		Δ PE 2014-2013
2014	2013			Primes émises	S/P <sup>(2)</sup>	Primes émises	S/P <sup>(2)</sup>	
46	55	NSIA CAMEROUN	CMR	109 950	58,4%	62 243	2,5%	76,6%
47	42	ZENITHE INSURANCE SA	CMR	106 202	-1,5%	170 948	20,4%	-37,9%
48	50	LA GENERALE DES ASSURANCES	BEN	93 889	-8,1%	89 405	-138,4%	5,0%
49	40	CORIS ASSURANCES SA	BFA	86 484	21,0%	193 275	0,2%	-55,3%
50	45	JACKSON ASSURANCES IARD	BFA	69 672	0,0%	138 518	ND	-49,7%

Source : FANAF 2016

(1) Chiffres et rangs 2013 revus au 31/12/2014

(2) S/P = Charges sinistres / Primes acquises

ND = non déterminé

<b>TOTAL DES 50 PREMIERES</b>	<b>56 127 531</b>	<b>12,88%</b>
<b>RAPPEL 2013<sup>(1)</sup></b>	<b>60 283 636</b>	<b>13,13%</b>
<b>TOTAL MARCHE FANAF 2014</b>	56 293 471	12,98%
<b>TOTAL MARCHE FANAF 2013<sup>(1)</sup></b>	61 081 075	13,44%

Les sociétés de la zone FANAF enregistrent une baisse de leur chiffre d'affaires global dans la branche risques divers. Alors que ce dernier s'élevait à 61 milliards FCFA en 2013, il ne se chiffre plus qu'à 56 milliards FCFA en 2014, soit une baisse de 7,8%.

Durant l'exercice considéré, les 50 premières entreprises suivent la tendance générale de la branche. Leur volume de primes baisse de 6,9% et passe de 61 milliards FCFA à 56 milliards FCFA en 2014.

En dépit de ce repli de l'activité, la branche risques divers enregistre une amélioration de sa sinistralité globale. Le rapport sinistres à primes des sociétés de la zone FANAF ne s'élève plus qu'à 12,98% contre 13,44% en 2014. Chez les entreprises du top 50, le ratio de sinistralité perd 0,25 point et se chiffre à 12,88%.

**VOUS AVEZ  
DU MAL À FAIRE  
PROGRESSER VOS  
ÉQUIPES ?**



**Atlas Technology Solutions**

Le spécialiste de la formation assurance en ligne

[www.atlas-ats.com](http://www.atlas-ats.com)



**ATS**  
Atlas Technology Solutions

# **[ Le classement des compagnies vie par branche**

## LE PODIUM : Les premières compagnies de chaque marché

Chiffres en milliers de francs CFA

Bénin (BEN)				Burkina faso (BFA)			Cameroun (CMR)		
		Primes émises	Rang FANAF		Primes émises	Rang FANAF		Primes émises	Rang FANAF
1	Saham Assurance Vie	3 045 303	27	Union des Assurances du Burkina Vie	6 142 424	13	Allianz Cameroun Assurances Vie	14 260 986	5
2	Nsia Vie Benin	2 571 402	31	Sté Nationale d'Assurances et de Reassurances Vie	5 641 822	14	Sunu Assurances Vie Cameroun	8 654 553	7
3	L'Africaine Vie Benin	2 012 010	33	Allianz Burkina Assurances Vie	3 369 847	23	Beneficial Life Insurance Sa	8 533 123	9

Congo Brazzaville (COG)				Côte d'ivoire (CIV)			Gabon (GAB)		
		Primes émises	Rang FANAF		Primes émises	Rang FANAF		Primes émises	Rang FANAF
1	Assurances Generales du Congo - Vie (Agc-Vie)	3 281 177	24	Sunu Assurances Vie Côte d'Ivoire	24 631 181	1	Omnium Gabonais d'Assurances et de Reassurances Vie	8 546 346	8
2	Nsia Vie Congo	1 717 904	35	Nsia Vie Côte D'ivoire	19 482 854	2	Sunu Assurances Vie Gabon	7 365 488	11
3	-	-	-	Saham Assurance Vie	16 055 191	3	Nsia Vie Gabon	2 187 361	32

Mali (MLI)				Niger (NER)			Sénégal (SEN)		
		Primes émises	Rang FANAF		Primes émises	Rang FANAF		Primes émises	Rang FANAF
1	Nsia Vie Mali	4 113 303	20	Sunu Assurances Vie Niger	4 727 173	18	Allianz Senegal Assurances Vie	5 205 360	15
2	Sté Nouvelle d'Assurances Vie (Sonavie)	3 188 767	25	Compagnie Nouvelle d'Assurances Vie	480 698	44	Sunu Assurances Vie	5 186 432	16
3	-	-	-	-	-	-	Nsia Vie Senegal	4 079 450	21

Tchad (TCD)				Togo (TGO)		
		Primes émises	Rang FANAF		Primes émises	Rang FANAF
1	Star Vie Sa	876 100	42	Groupement Togolais d'Assurances Vie	8 374 564	10
2	-	-	-	Nsia Vie Togo	4 299 822	19
3	-	-	-	Sunu Assurances Vie Togo	3 400 205	22

### Taux de change:

31/12/2014: MGA = 0,20415 XAF - 31/12/2013: MGA = 0,20798 XAF

31/12/2014: BIF = 0,30399 XAF - 31/12/2013: BIF = 0,33950 XAF

Source : FANAF 2016

Chiffres en milliers de francs CFA

Rang <sup>(1)</sup>		Compagnies	Pays	Primes émises <sup>(1)</sup>	
2014	2013			2014	2013
1	1	SUNU ASSURANCES VIE COTE D'IVOIRE	CIV	24 631 181	20 867 110
2	3	NSIA VIE COTE D'IVOIRE	CIV	19 482 854	18 385 617
3	2	SAHAM ASSURANCE VIE	CIV	16 055 191	19 243 951
4	4	ALLIANZ COTE D'IVOIRE ASSURANCES VIE	CIV	15 617 268	14 550 520
5	5	ALLIANZ CAMEROUN ASSURANCES VIE	CMR	14 260 986	13 863 601
6	6	LE MILLENIUM ASSURANCES INTERNATIONALES VIE	CIV	14 132 347	12 443 381
7	11	SUNU ASSURANCES VIE CAMEROUN	CMR	8 654 553	6 247 496
8	7	OMNIUM GABONAIS D'ASSURANCES ET DE REASSURANCES VIE	GAB	8 546 346	9 571 408
9	8	BENEFICIAL LIFE INSURANCE SA	CMR	8 533 123	8 166 290
10	10	GROUPEMENT TOGOLAIS D'ASSURANCES VIE	TGO	8 374 564	6 899 523
11	9	SUNU ASSURANCES VIE GABON	GAB	7 365 488	7 224 552
12	12	ACTIVA VIE	CMR	6 300 694	6 010 877
13	13	UNION DES ASSURANCES DU BURKINA VIE	BFA	6 142 424	5 820 051
14	14	SOCIETE NATIONALE D'ASSURANCES ET DE REASSURANCES VIE	BFA	5 641 822	4 882 533
15	15	ALLIANZ SENEGAL ASSURANCES VIE	SEN	5 205 360	4 571 700
16	16	SUNU ASSURANCES VIE	SEN	5 186 432	4 523 196
17	17	BELIFE INSURANCE SA	CIV	5 038 229	4 370 099
18	18	SUNU ASSURANCES VIE NIGER	NER	4 727 173	4 197 573
19	22	NSIA VIE TOGO	TGO	4 299 822	3 299 838
20	31	NSIA VIE MALI	MLI	4 113 303	1 834 606
21	19	NSIA VIE SENEGAL	SEN	4 079 450	4 002 329
22	24	SUNU ASSURANCES VIE TOGO	TGO	3 400 205	3 104 263
23	26	ALLIANZ BURKINA ASSURANCES VIE	BFA	3 369 847	2 901 307
24	20	ASSURANCES GENERALES DU CONGO - VIE (AGC-VIE)	COG	3 281 177	3 428 671
25	25	SOCIETE NOUVELLE D'ASSURANCES VIE (SONAVIE)	MLI	3 188 767	3 001 629
26	23	SAAR ASSURANCES VIE	CMR	3 154 317	3 181 350
27	27	SAHAM ASSURANCE VIE	BEN	3 045 303	2 731 983
28	21	SAHAM ALL LIFE INSURANCE CAMEROUN	CMR	2 853 918	3 383 876
29	30	BENEFICIAL LIFE	TGO	2 736 486	2 247 492
30	28	ATLANTIQUE ASSURANCES VIE	CIV	2 635 134	2 364 993
31	29	NSIA VIE BENIN	BEN	2 571 402	2 321 099
32	38	NSIA VIE GABON	GAB	2 187 361	1 029 998
33	33	L'AFRICAIN VIE BENIN	BEN	2 012 010	1 590 227
34	32	AVIE SA	BEN	1 739 525	1 656 716
35	39	NSIA VIE CONGO	COG	1 717 904	995 528
36	35	SUNU ASSURANCES VIE BENIN	BEN	1 686 298	1 222 014
37	34	ASSURANCES ET REASSURANCES DU GOLFE DE GUINEE	BEN	1 229 685	1 564 741
38	36	SAAR VIE SENEGAL	SEN	1 221 099	1 188 958
39	37	MUTUELLE D'ASSURANCES DE LA FUCEC	TGO	1 046 823	1 063 450
40	41	GENERALE DES ASSURANCES VIE	BFA	1 001 091	805 556
41	43	CIF VIE	BFA	960 282	ND



Chiffres en milliers de francs CFA

Rang <sup>(1)</sup>		Compagnies	Pays	Primes émises <sup>(1)</sup>	
2014	2013			2014	2013
42	40	STAR VIE SA	TCD	876 100	828 292
43	42	LA SENEGALAISE DE L'ASSURANCE VIE (SENVIE)	SEN	522 636	650 282
44	45	COMPAGNIE NOUVELLE D'ASSURANCES VIE	NER	480 698	ND
45	44	NSIA VIE ASSURANCES	CMR	209 258	ND
<b>TOTAL 2014</b>				<b>243 515 936</b>	
<b>TOTAL 2013<sup>(1)</sup></b>				<b>222 238 676</b>	

Source : FANAF 2016

(1) Chiffres et rangs 2013 revus au 31/12/2014  
ND = non déterminé

Porté par la croissance du marché des assurances individuelles, le chiffre d'affaires des sociétés vie progresse de 9,6% en 2014. Il passe de 222 milliards FCFA en 2013 à 243 milliards FCFA. Les assureurs ivoiriens totalisent 40% de la production du marché avec un volume de primes de 98 milliards FCFA.

des entreprises du top 5 sont des filiales de groupes évoluant dans ce pays : SUNU ASSURANCES VIE COTE D'IVOIRE, NSIA VIE COTE D'IVOIRE, SAHAM ASSURANCE VIE et ALLIANZ COTE D'IVOIRE ASSURANCES VIE. Ce quatuor ivoirien détient à lui tout seul 31% du marché FANAF, soit 76 milliards FCFA.

Le poids de la Côte d'Ivoire dans le développement de cette branche est également perceptible en tête de classement. Quatre

**Serenity S.A**  
COMPAGNIE D'ASSURANCES DE DOMMAGE ET DE REASSURANCES




*L'Assurance pour votre Sérénité*

Tél . : +225 20 32 16 53 / 52 - Fax : +225 20 32 16 63  
Email : [serenity@serenity-sa.com](mailto:serenity@serenity-sa.com) - Site : [www.serenity-sa.com](http://www.serenity-sa.com)

# LES ASSURANCES INDIVIDUELLES

## LE PODIUM : Les premières compagnies de chaque marché

Chiffres en milliers de francs CFA

 Bénin (BEN)				 Burkina faso (BFA)				 Cameroun (CMR)			
		Primes émises	Rang FANAF			Primes émises	Rang FANAF			Primes émises	Rang FANAF
1	Saham Assurance Vie	2 227 092	18	Union des Assurances du Burkina Vie	4 529 574	8	Beneficial Life Insurance Sa	7 225 472	4		
2	Assurances et Reassurances du Golfe de Guinée	1 149 672	24	Allianz Burkina Assurances Vie	3 369 847	11	Activa Vie	4 188 562	9		
3	Sunu Assurances Vie Benin	955 525	27	Sté Nationale d'Assurances et de Reassurances Vie	2 948 090	13	Sunu Assurances Vie Cameroun	4 070 874	10		
 Congo Brazzaville (COG)				 Côte d'ivoire (CIV)				 Gabon (GAB)			
		Primes émises	Rang FANAF			Primes émises	Rang FANAF			Primes émises	Rang FANAF
1	Nsia Vie Congo	651 998	33	Saham Assurance Vie	15 804 103	1	Omnium Gabonais d'Assurances et de Reassurances Vie	6 149 356	5		
2	Assurances Generales du Congo - Vie (Agc-Vie)	276 968	41	Nsia Vie Côte D'ivoire	13 651 857	2	Nsia Vie Gabon	1 351 116	23		
3	-	-	-	Le Millenium Assurances Internationales Vie	13 537 814	3	Sunu Assurances Vie Gabon	561 646	35		
 Mali (MLI)				 Niger (NER)				 Sénégal (SEN)			
		Primes émises	Rang FANAF			Primes émises	Rang FANAF			Primes émises	Rang FANAF
1	Sté Nouvelle d'Assurances Vie (Sonavie)	1 442 587	21	Sunu Assurances Vie Niger	1 466 562	20	Allianz Senegal Assurances Vie	2 855 462	14		
2	Nsia Vie Mali	736 100	30	Compagnie Nouvelle D'assurances Vie	380 958	38	Sunu Assurances Vie	1 016 355	26		
3	-	-	-	-	-	-	Saar Vie Senegal	918 571	29		
 Tchad (TCD)				 Togo (TGO)							
		Primes émises	Rang FANAF			Primes émises	Rang FANAF				
1	Star Vie Sa	167 825	43	Beneficial Life	2 655 340	15					
2	-	-	-	Groupement Togolais d'Assurances Vie	2 577 611	16					
3	-	-	-	Sunu Assurances Vie Togo	2 277 391	17					

Source : FANAF 2016

### Taux de change:

31/12/2014: MGA = 0,20415 XAF - 31/12/2013: MGA = 0,20798 XAF

31/12/2014: BIF = 0,30399 XAF - 31/12/2013: BIF = 0,33950 XAF

Chiffres en milliers de francs CFA

Rang <sup>(1)</sup>		Compagnies	Pays	Primes émises <sup>(1)</sup>	
2014	2013			2014	2013
1	1	SAHAM ASSURANCE VIE	CIV	15 804 103	16 773 577
2	2	NSIA VIE COTE D'IVOIRE	CIV	13 651 857	12 952 697
3	3	LE MILLENIUM ASSURANCES INTERNATIONALES VIE	CIV	13 537 814	11 884 696
4	4	BENEFICIAL LIFE INSURANCE SA	CMR	7 225 472	6 897 274
5	11	OMNIUM GABONAIS D'ASSURANCES ET DE REASSURANCES VIE	GAB	6 149 356	2 512 588
6	5	SUNU ASSURANCES VIE COTE D'IVOIRE	CIV	5 130 409	5 001 819
7	6	BELIFE INSURANCE SA	CIV	5 001 879	4 370 099
8	7	UNION DES ASSURANCES DU BURKINA VIE	BFA	4 529 574	4 286 540
9	8	ACTIVA VIE	CMR	4 188 562	4 098 286
10	19	SUNU ASSURANCES VIE CAMEROUN	CMR	4 070 874	1 557 834
11	9	ALLIANZ BURKINA ASSURANCES VIE	BFA	3 369 847	2 901 307
12	14	ALLIANZ CAMEROUN ASSURANCES VIE	CMR	3 351 237	2 338 299
13	12	SOCIETE NATIONALE D'ASSURANCES ET DE REASSURANCES VIE	BFA	2 948 090	2 510 543
14	10	ALLIANZ SENEGAL ASSURANCES VIE	SEN	2 855 462	2 751 281
15	16	BENEFICIAL LIFE	TGO	2 655 340	2 150 656
16	13	GROUPEMENT TOGOLAIS D'ASSURANCES VIE	TGO	2 577 611	2 462 626
17	17	SUNU ASSURANCES VIE TOGO	TGO	2 277 391	2 096 883
18	15	SAHAM ASSURANCE VIE	BEN	2 227 092	2 237 801
19	18	ATLANTIQUE ASSURANCES VIE	CIV	2 186 527	2 088 661
20	23	SUNU ASSURANCES VIE NIGER	NER	1 466 562	1 235 856
21	22	SOCIETE NOUVELLE D'ASSURANCES VIE (SONAVIE)	MLI	1 442 587	1 257 138
22	21	SAHAM ALL LIFE INSURANCE CAMEROUN	CMR	1 388 866	1 427 185
23	32	NSIA VIE GABON	GAB	1 351 116	570 884
24	20	ASSURANCES ET REASSURANCES DU GOLFE DE GUINEE	BEN	1 149 672	1 495 002
25	25	MUTUELLE D'ASSURANCES DE LA FUCEC	TGO	1 046 823	1 063 450
26	27	SUNU ASSURANCES VIE	SEN	1 016 355	1 038 332
27	29	SUNU ASSURANCES VIE BENIN	BEN	955 525	765 951
28	31	L'AFRICAIN VIE BENIN	BEN	935 117	671 746
29	28	SAAR VIE SENEGAL	SEN	918 571	932 538
30	26	NSIA VIE MALI	MLI	736 100	1 060 155
31	30	SAAR ASSURANCES VIE	CMR	702 210	727 981
32	34	NSIA VIE TOGO	TGO	681 223	514 156
33	36	NSIA VIE CONGO	COG	651 998	467 729
34	38	NSIA VIE BENIN	BEN	589 439	367 553
35	24	SUNU ASSURANCES VIE GABON	GAB	561 646	1 159 189
36	33	AVIE SA	BEN	523 876	523 503
37	35	NSIA VIE SENEGAL	SEN	477 557	470 570
38	45	COMPAGNIE NOUVELLE D'ASSURANCES VIE	NER	380 958	ND
39	37	ALLIANZ COTE D'IVOIRE ASSURANCES VIE	CIV	325 320	388 649
40	40	LA SENEGALAISE DE L'ASSURANCE VIE (SENVIE)	SEN	294 853	188 583
41	39	ASSURANCES GENERALES DU CONGO - VIE (AGC-VIE)	COG	276 968	290 604

Chiffres en milliers de francs CFA

Rang <sup>(1)</sup>		Compagnies	Pays	Primes émises <sup>(1)</sup>	
2014	2013			2014	2013
42	41	GENERALE DES ASSURANCES VIE	BFA	191 304	141 993
43	42	STAR VIE SA	TCD	167 825	66 741
44	43	CIF VIE	BFA	20 259	ND
45	44	NSIA VIE ASSURANCES	CMR	4 411	ND
<b>TOTAL 2014</b>				<b>121 995 638</b>	
<b>TOTAL 2013<sup>(1)</sup></b>				<b>108 698 955</b>	

(1) Chiffres et rangs 2013 revus au 31/12/2014  
ND = non déterminé

Source : FANAF 2016

Les assurances individuelles connaissent une croissance de **12,2% en 2014**. Le volume des affaires souscrites dans cette branche passe de 109 milliards FCFA en 2013 à 122 milliards FCFA. Forte de cette croissance **la branche totalise désormais 50% des émissions vie contre 48,9% lors de l'exercice précédent**.

SAHAM ASSURANCE VIE (COTE D'IVOIRE) enregistre les meilleures

performances de cette branche avec des émissions de 16 milliards FCFA soit 98,4% de son chiffre d'affaires vie. Elle est suivie par deux autres spécialistes des solutions individuelles NSIA VIE COTE D'IVOIRE et LE MILLENIUM ASSURANCES INTERNATIONALES VIE (COTE D'IVOIRE) qui affichent respectivement des chiffres d'affaires de 14 milliards FCFA et 13 milliards FCFA.

**PAN-AFRICAN COMMITMENT MADE LOCAL.**

**CONTINENTAL REINSURANCE**




**Bringing pan-African commitment to you.**

At Continental Reinsurance, we focus our business locally to build capacity regionally and promote growth across Africa. That's why we offer more local investments, solutions and development than any other pan-African reinsurer. Our aim is to unlock greater value, growth and partnerships across the continent. And as our pan-African business expands, we'll invest even more in people, products and services locally – thus completing our virtuous circle of commitment.



www.continental-re.com  
Lagos | Douala | Nairobi | Abidjan | Tunis | Gaborone

## LE PODIUM : Les premières compagnies de chaque marché



Chiffres en milliers de francs CFA

 Bénin (BEN)				 Burkina faso (BFA)				 Cameroun (CMR)			
		Primes émises	Rang FANAF			Primes émises	Rang FANAF			Primes émises	Rang FANAF
1	Nsia Vie Benin	1 951 242	19	Sté Nationale d'Assurances et de Reassurances Vie	2 693 732	14	Allianz Cameroun Assurances Vie	10 909 749	3		
2	Avie Sa	1 115 692	24	Union des Assurances du Burkina Vie	1 612 850	21	Sunu Assurances Vie Cameroun	4 001 847	7		
3	L'Africaine Vie Benin	1 076 893	25	Cif Vie	940 023	28	Saar Assurances Vie	2 452 107	15		


  

 Congo Brazzaville (COG)				 Côte d'ivoire (CIV)				 Gabon (GAB)			
		Primes émises	Rang FANAF			Primes émises	Rang FANAF			Primes émises	Rang FANAF
1	Assurances Generales du Congo - Vie (Agc-Vie)	3 004 209	12	Sunu Assurances Vie Côte d'Ivoire	18 894 854	1	Sunu Assurances Vie Gabon	6 355 417	4		
2	Nsia Vie Congo	1 014 514	26	Allianz Côte d'Ivoire Assurances Vie	15 291 948	2	Omnium Gabonais d'Assurances et de Reassurances Vie	2 396 990	16		
3	-	-	-	Nsia Vie Côte d'Ivoire	5 812 183	5	Nsia Vie Gabon	813 168	30		

 Mali (MLI)				 Niger (NER)				 Sénégal (SEN)			
		Primes émises	Rang FANAF			Primes émises	Rang FANAF			Primes émises	Rang FANAF
1	Nsia Vie Mali	3 295 375	11	Sunu Assurances Vie Niger	2 947 661	13	Sunu Assurances Vie	3 850 377	8		
2	Sté Nouvelle d'Assurances Vie (Sonavie)	1 746 180	20	Compagnie Nouvelle d'Assurances Vie	99 740	40	Nsia Vie Senegal	3 571 893	10		
3	-	-	-	-	-	-	Allianz Senegal Assurances Vie	2 349 898	17		

 Tchad (TCD)				 Togo (TGO)			
		Primes émises	Rang FANAF			Primes émises	Rang FANAF
1	Star Vie Sa	708 275	32	Groupement Togolais d'Assurances Vie	5 796 953	6	
2	-	-	-	Nsia Vie Togo	3 578 364	9	
3	-	-	-	Sunu Assurances Vie Togo	958 526	27	

Source : FANAF 2016

Taux de change:

31/12/2014: MGA = 0,20415 XAF - 31/12/2013: MGA = 0,20798 XAF

31/12/2014: BIF = 0,30399 XAF - 31/12/2013: BIF = 0,33950 XAF



Chiffres en milliers de francs CFA

Rang <sup>(1)</sup>		Compagnies	Pays	Primes émises <sup>(1)</sup>	
2014	2013			2014	2013
1	1	SUNU ASSURANCES VIE COTE D'IVOIRE	CIV	18 894 854	15 444 948
2	2	ALLIANZ COTE D'IVOIRE ASSURANCES VIE	CIV	15 291 948	14 161 871
3	3	ALLIANZ CAMEROUN ASSURANCES VIE	CMR	10 909 749	11 525 302
4	5	SUNU ASSURANCES VIE GABON	GAB	6 355 417	5 744 275
5	6	NSIA VIE COTE D'IVOIRE	CIV	5 812 183	5 341 890
6	7	GROUPEMENT TOGOLAIS D'ASSURANCES VIE	TGO	5 796 953	4 436 897
7	8	SUNU ASSURANCES VIE CAMEROUN	CMR	4 001 847	4 307 152
8	10	SUNU ASSURANCES VIE	SEN	3 850 377	3 280 210
9	13	NSIA VIE TOGO	TGO	3 578 364	2 739 694
10	9	NSIA VIE SENEGAL	SEN	3 571 893	3 501 759
11	28	NSIA VIE MALI	MLI	3 295 375	739 283
12	11	ASSURANCES GENERALES DU CONGO - VIE (AGC-VIE)	COG	3 004 209	3 138 067
13	12	SUNU ASSURANCES VIE NIGER	NER	2 947 661	2 756 400
14	16	SOCIETE NATIONALE D'ASSURANCES ET DE REASSURANCES VIE	BFA	2 693 732	2 371 990
15	15	SAAR ASSURANCES VIE	CMR	2 452 107	2 453 369
16	4	OMNIUM GABONAIS D'ASSURANCES ET DE REASSURANCES VIE	GAB	2 396 990	7 058 820
17	20	ALLIANZ SENEGAL ASSURANCES VIE	SEN	2 349 898	1 820 419
18	19	ACTIVA VIE	CMR	2 112 132	1 912 591
19	18	NSIA VIE BENIN	BEN	1 951 242	1 925 469
20	21	SOCIETE NOUVELLE D'ASSURANCES VIE (SONAVIE)	MLI	1 746 180	1 744 491
21	22	UNION DES ASSURANCES DU BURKINA VIE	BFA	1 612 850	1 533 511
22	17	SAHAM ALL LIFE INSURANCE CAMEROUN	CMR	1 465 052	1 956 691
23	23	BENEFICIAL LIFE INSURANCE SA	CMR	1 307 651	1 269 016
24	24	AVIE SA	BEN	1 115 692	1 058 097
25	25	L'AFRICAIN VIE BENIN	BEN	1 076 893	918 481
26	30	NSIA VIE CONGO	COG	1 014 514	527 799
27	26	SUNU ASSURANCES VIE TOGO	TGO	958 526	886 804
28	43	CIF VIE	BFA	940 023	ND
29	31	SAHAM ASSURANCE VIE	BEN	818 211	494 182
30	33	NSIA VIE GABON	GAB	813 168	459 114
31	29	GENERALE DES ASSURANCES VIE	BFA	809 787	663 563
32	27	STAR VIE SA	TCD	708 275	761 551
33	35	SUNU ASSURANCES VIE BENIN	BEN	569 274	328 175
34	34	LE MILLENIUM ASSURANCES INTERNATIONALES VIE	CIV	455 856	436 915
35	36	ATLANTIQUE ASSURANCES VIE	CIV	448 607	276 332
36	37	SAAR VIE SENEGAL	SEN	302 528	256 420
37	14	SAHAM ASSURANCE VIE	CIV	251 088	2 470 374
38	32	LA SENEGALAISE DE L'ASSURANCE VIE (SENVIE)	SEN	227 783	461 699
39	44	NSIA VIE ASSURANCES	CMR	180 143	ND
40	45	COMPAGNIE NOUVELLE D'ASSURANCES VIE	NER	99 740	ND
41	38	BENEFICIAL LIFE	TGO	81 146	96 836

Chiffres en milliers de francs CFA

Rang <sup>(1)</sup>		Compagnies	Pays	Primes émises <sup>(1)</sup>	
2014	2013			2014	2013
42	39	ASSURANCES ET REASSURANCES DU GOLFE DE GUINEE	BEN	80 013	69 739
43	41	BELIFE INSURANCE SA	CIV	36 350	0
44	40	ALLIANZ BURKINA ASSURANCES VIE	BFA	0	0
45	42	MUTUELLE D'ASSURANCES DE LA FUCEC	TGO	0	0
<b>TOTAL 2014</b>				<b>118 386 281</b>	
<b>TOTAL 2013<sup>(1)</sup></b>				<b>111 330 196</b>	

Source : FANAF 2016

(1) Chiffres et rangs 2013 revus au 31/12/2014  
 ND = non déterminé

**Le marché des assurances collectives connaît une croissance de 6,3% en 2014** (contre 9,6% pour l'ensemble des risques vie). Les émissions dans cette branche s'élèvent désormais à 118 milliards FCFA contre 111 milliards FCFA en 2013.

Au cours de l'exercice, SUNU ASSURANCES VIE COTE D'IVOIRE enregistre le meilleur chiffre d'affaires des assureurs de la sous-

région. Les primes émises par la compagnie s'élèvent à près de 19 milliards en 2014. ALLIANZ COTE D'IVOIRE ASSURANCES VIE se classe deuxième avec des émissions de 15 milliards FCFA. ALLIANZ CAMEROUN ASSURANCES VIE occupe la dernière marche du podium malgré un recul de 5,3% de son activité dans la branche.

**NSIA** en CÔTE D'IVOIRE

**NSIA** in NIGERIA

**NSIA** au MALI

**NSIA** au BENIN

**NSIA** en GUINEE BISSAU

**NSIA** au CAMEROUN

**NSIA** au GABON



**NSIA** in GHANA

**NSIA** en GUINEE

**NSIA** au TOGO

**NSIA** au CONGO

**NSIA** au SENEGAL



40ème Assemblée Générale de la FANAF

**Abidjan 2016**

15 au 18 Février - SOFITEL HÔTEL IVOIRE

**NSIA**, le vrai visage de l'assurance et de la banque.

Email: [nsia@groupensia.com](mailto:nsia@groupensia.com) - Site web : [www.groupensia.com](http://www.groupensia.com)



# Nos Valeurs pour vous satisfaire en 2016



**NSIA**, le vrai visage de l'assurance et de la banque.



# [ Les Groupes d'Assurance



## Les groupes d'assurance en 2014



### Groupe NSIA

**Jean Kacou Diagou**  
Président  
directeur général

Nombre de filiales\* : 16  
Nombre de filiales Non vie : 8  
Nombre de filiales Vie : 8

	Valeur	Rang
Primes émises totales	125 275	1
Primes émises Non vie	86 613	2
Primes émises Vie	38 662	2
Rapport sinistres à primes	58%	5
Taux de chargement total	35%	4
Ratio combiné	95%	5
Productivité par salarié	219 035	2



### Groupe SAHAM

**Moulay Hafid Elalamy**  
Président

Nombre de filiales\* : 11  
Nombre de filiales Non vie : 8  
Nombre de filiales Vie : 3

	Valeur	Rang
Primes émises totales	108 984	2
Primes émises Non vie	87 030	1
Primes émises Vie	21 954	4
Rapport sinistres à primes	47%	4
Taux de chargement total	31%	3
Ratio combiné	78%	2
Productivité par salarié	189 467	3



### Groupe AXA

**Michel Hascoët**  
Président directeur  
général en charge  
de l'Afrique subsaharienne

Nombre de filiales\* : 4  
Nombre de filiales Non vie : 4  
Nombre de filiales Vie : 0

	Valeur	Rang
Primes émises totales	52 900	5
Primes émises Non vie	52 900	4
Primes émises Vie	0	-
Rapport sinistres à primes	29%	1
Taux de chargement total	41%	5
Ratio combiné	70%	1
Productivité par salarié	171 516	5



### Groupe ALLIANZ

**Frédéric Baccelli**  
Directeur général  
Allianz Afrique

Nombre de filiales\* : 14  
Nombre de filiales Non vie : 10  
Nombre de filiales Vie : 4

	Valeur	Rang
Primes émises totales	97 612	4
Primes émises Non vie	59 159	3
Primes émises Vie	38 453	3
Rapport sinistres à primes	40%	2
Taux de chargement total	29%	2
Ratio combiné	78%	2
Productivité par salarié	247 639	1



### Groupe SUNU

**Pathé Dione**  
Président directeur général

Nombre de filiales\* : 17  
Nombre de filiales Non vie : 8  
Nombre de filiales Vie : 9

	Valeur	Rang
Primes émises totales	98 061	3
Primes émises Non vie	26 538	5
Primes émises Vie	71 523	1
Rapport sinistres à primes	42%	3
Taux de chargement total	27%	1
Ratio combiné	87%	4
Productivité par salarié	188 248	4

\* Nombre de filiales étudiées

## Groupe NSIA

Chiffres en millions de francs CFA

Compagnies	Catégorie	Pays	Primes émises <sup>(1)</sup>		Résultats techniques <sup>(1)</sup>	
			2014	2013	2014	2013
NSIA GABON	NV	GAB	21 213	18 656	2 082	-171
NSIA VIE COTE D'IVOIRE	V	CIV	19 483	18 386	447	849
NSIA COTE D'IVOIRE	NV	CIV	19 200	16 733	1 245	425
NSIA CONGO	NV	COG	12 290	11 149	916	2 644
NSIA SENEGAL ASSURANCES	NV	SEN	9 254	7 410	860	909
NSIA BENIN	NV	BEN	8 522	8 592	550	74
NSIA TOGO	NV	TGO	7 578	7 270	-62	-82
NSIA CAMEROUN	NV	CMR	6 482	9 142	-47	-13
NSIA VIE TOGO	V	TGO	4 300	3 300	34	165
NSIA VIE MALI	V	MLI	4 113	1 835	-201	157
NSIA VIE SENEGAL	V	SEN	4 079	4 002	447	505
NSIA VIE BENIN	V	BEN	2 571	2 321	336	287
NSIA VIE GABON	V	GAB	2 187	1 030	-270	-106
NSIA ASSURANCES	NV	MLI	2 074	1 349	-129	-753
NSIA VIE CONGO	V	COG	1 718	996	411	-16
NSIA VIE ASSURANCES	V	CMR	209	0	-357	0
<b>TOTAL GROUPE NSIA</b>			<b>125 275</b>	<b>112 171</b>	<b>6 263</b>	<b>4 874</b>

## Groupe SAHAM

Compagnies	Catégorie	Pays	Primes émises <sup>(1)</sup>		Résultats techniques <sup>(1)</sup>	
			2014	2013	2014	2013
SAHAM ASSURANCE CI	NV	CIV	39 602	33 765	2 738	2 555
SAHAM ASSURANCE GABON	NV	GAB	17 874	18 272	1 429	1 083
SAHAM ASSURANCE VIE	V	CIV	16 055	19 244	1 666	1 939
SAHAM ASSURANCE	NV	MLI	6 907	7 814	162	924
SAHAM ASSURANCES SA	NV	SEN	6 617	5 614	204	357
SAHAM ASSURANCE	NV	BFA	5 740	5 064	430	415
SAHAM ASSURANCE	NV	TGO	5 653	5 024	328	47
SAHAM ASSURANCE	NV	CMR	3 680	6 645	-683	-236
SAHAM ASSURANCE VIE	V	BEN	3 045	2 732	216	301
SAHAM ALL LIFE INSURANCE CAMEROUN	V	CMR	2 854	3 384	185	110
SAHAM ASSURANCES	NV	NER	956	182	-79	-291
<b>TOTAL GROUPE SAHAM</b>			<b>108 984</b>	<b>107 739</b>	<b>6 595</b>	<b>7 205</b>



**Atlas Conseil International**  
**Consultant Assurance et Réassurance**

[www.group-atlas.com/aci](http://www.group-atlas.com/aci)

## Groupe SUNU

Chiffres en millions de francs CFA

Compagnies	Catégorie	Pays	Primes émises <sup>(1)</sup>		Résultats techniques <sup>(1)</sup>	
			2014	2013	2014	2013
SUNU ASSURANCES VIE COTE D'IVOIRE	V	CIV	24 631	20 867	798	2 553
LE MILLENIUM ASSURANCES INTERNATIONALES VIE	V	CIV	14 132	12 443	401	583
SUNU ASSURANCES VIE CAMEROUN	V	CMR	8 655	6 247	124	1 087
SUNU ASSURANCES IARD	NV	CIV	8 607	10 174	1 447	932
SUNU ASSURANCES VIE GABON	V	GAB	7 365	7 225	626	485
SUNU ASSURANCES VIE	V	SEN	5 186	4 523	216	405
SUNU ASSURANCES VIE NIGER	V	NER	4 727	4 198	1 298	660
SUNU ASSURANCES IARD TOGO	NV	TGO	4 637	4 432	45	210
SUNU ASSURANCES IARD NIGER	NV	NER	4 558	4 137	977	352
SUNU ASSURANCES VIE TOGO	V	TGO	3 400	3 104	205	273
SUNU ASSURANCES IARD SENEGAL	NV	SEN	2 920	3 178	427	186
SUNU ASSURANCES SA	NV	BFA	2 822	2 495	52	292
AVIE SA	V	BEN	1 740	1 657	260	238
SUNU ASSURANCES VIE BENIN	V	BEN	1 686	1 222	39	94
SUNU ASSURANCES	NV	CAF	1 221	1 193	113	159
SUNU ASSURANCES GUINEE	NV	GNB	1 001	464	109	-71
SUNU ASSURANCES IARD MALI	NV	MLI	770	527	79	-439
<b>TOTAL GROUPE SUNU</b>			<b>98 061</b>	<b>88 086</b>	<b>7 216</b>	<b>7 998</b>

## Groupe ALLIANZ

Compagnies	Catégorie	Pays	Primes émises <sup>(1)</sup>		Résultats techniques <sup>(1)</sup>	
			2014	2013	2014	2013
ALLIANZ COTE D'IVOIRE ASSURANCES	NV	CIV	17 069	15 706	2 134	1 973
ALLIANZ COTE D'IVOIRE ASSURANCES VIE	V	CIV	15 617	14 551	1 210	1 222
ALLIANZ CAMEROUN ASSURANCES VIE	V	CMR	14 261	13 864	1 448	89
ALLIANZ CAMEROUN ASSURANCES	NV	CMR	10 527	9 951	2 423	2 705
ALLIANZ SENEGAL ASSURANCES	NV	SEN	9 482	8 299	1 339	352
ALLIANZ CONGO ASSURANCES	NV	COG	5 929	3 904	626	44
ALLIANZ SENEGAL ASSURANCES VIE	V	SEN	5 205	4 572	25	-472
ALLIANZ BURKINA ASSURANCES	NV	BFA	4 403	4 629	726	846
ALLIANZ MALI ASSURANCES	NV	MLI	3 651	3 835	264	154
ALLIANZ BURKINA ASSURANCES VIE	V	BFA	3 370	2 901	379	207
ALLIANZ MADAGASCAR ASSURANCES	NV	MDG	3 158	2 873	117	2
ALLIANZ TOGO ASSURANCES	NV	TGO	1 966	2 235	64	-331
ALLIANZ BENIN ASSURANCES	NV	BEN	1 856	1 627	97	9
ALLIANZ CENTRAFRIQUE ASSURANCES	NV	CAF	1 117	1 426	304	25
<b>TOTAL GROUPE ALLIANZ</b>			<b>97 612</b>	<b>90 372</b>	<b>11 155</b>	<b>6 825</b>

## Groupe AXA

Chiffres en millions de francs CFA


Compagnies	Catégorie	Pays	Primes émises <sup>(1)</sup>		Résultats techniques <sup>(1)</sup>	
			2014	2013	2014	2013
AXA ASSURANCES	NV	GAB	15 613	15 101	1 615	1 547
AXA ASSURANCES	NV	CMR	13 637	12 348	1 378	604
AXA ASSURANCES	NV	CIV	12 727	9 896	490	-1 823
AXA ASSURANCES SA	NV	SEN	10 922	11 695	1 306	1 992
<b>TOTAL GROUPE AXA</b>			<b>52 900</b>	<b>49 040</b>	<b>4 790</b>	<b>2 320</b>

(1) Chiffres 2013 revus au 31/12/2014  
ND : non déterminé

Source : FANAF 2016

<b>TOTAL DES CINQ GROUPES (1)</b>	482 832	447 408	36 018	29 222
<b>TOTAL DU MARCHÉ FANAF (2)</b>	906 160	856 128	46 722	54 671
<b>(1)/(2)</b>	53,3%	52,3%	77,1%	53,5%

### Taux de croissance des primes émises



Les cinq groupes de la zone FANAF affichent en 2014 un chiffre d'affaires de 483 milliards FCFA en augmentation de 7,9% par rapport à 2013. Au cours de l'exercice, la part de marché des cinq dans la sous-région s'accroît de 1 point et s'élève désormais à 53,3% des primes émises.

Pris individuellement, les groupes affichent une croissance inférieure à celle de 2013. Seuls SUNU et ALLIANZ vont à l'encontre de cette tendance avec un effort de production supérieur à celui de l'exercice précédent.

Malgré une croissance moins marquée, NSIA conforte sa première place au classement des groupes avec un chiffre d'affaires de 125 milliards FCFA. Il est suivi par SAHAM avec un volume de souscription de 109 milliards FCFA. Le groupe marocain réalise 51% de son chiffre d'affaires en Côte d'Ivoire.

SUNU constitue cette année le troisième groupe de la sous-région en termes de primes. Grâce à une croissance de 11,3% et des émissions de 98 milliards FCFA, il devance ALLIANZ.

Enfin, au cours de l'exercice, les groupes enregistrent une augmentation de leur résultat technique cumulé. Ce dernier se chiffre à 36 milliards FCFA, en hausse de 23,3%.

Trois groupes enregistrent des résultats techniques en hausse significative: AXA (+106%), ALLIANZ (+63%) et NSIA (+28%). En valeur absolue, le groupe ALLIANZ réalise le résultat technique le plus élevé avec un gain de 11 155 millions FCFA, soit 11% du chiffre d'affaires comptabilisé. SAHAM et SUNU, pour leur part, voient leurs résultats décliner en 2014.

## Groupe SUNU

Compagnies	Catégorie	Pays	S/P <sup>(1)</sup>		Charges / PE <sup>(1)</sup>		Ratio combiné <sup>(1)</sup>	
			2014	2013	2014	2013	2014	2013
SUNU ASSURANCES VIE COTE D'IVOIRE	V	CIV	ND	ND	18%	19%	ND	ND
SUNU ASSURANCES VIE CAMEROUN	V	CMR	ND	ND	20%	26%	ND	ND
LE MILLENIUM ASSURANCES INTERNATIONALES VIE	V	CIV	ND	ND	20%	19%	ND	ND
SUNU ASSURANCES VIE	V	SEN	ND	ND	21%	23%	ND	ND
SUNU ASSURANCES VIE NIGER	V	NER	ND	ND	23%	22%	ND	ND
AVIE SA	V	BEN	ND	ND	23%	27%	ND	ND
SUNU ASSURANCES VIE GABON	V	GAB	ND	ND	24%	22%	ND	ND
SUNU ASSURANCES VIE TOGO	V	TGO	ND	ND	26%	26%	ND	ND
SUNU ASSURANCES VIE BENIN	V	BEN	ND	ND	34%	43%	ND	ND
SUNU ASSURANCES SA	NV	BFA	64%	58%	38%	35%	103%	93%
SUNU ASSURANCES IARD	NV	CIV	48%	37%	40%	31%	89%	69%
SUNU ASSURANCES IARD TOGO	NV	TGO	55%	53%	41%	39%	96%	92%
SUNU ASSURANCES IARD NIGER	NV	NER	16%	96%	44%	39%	60%	135%
SUNU ASSURANCES GUINEE	NV	GNB	-4%	223%	50%	110%	46%	333%
SUNU ASSURANCES	NV	CAF	43%	43%	50%	56%	93%	99%
SUNU ASSURANCES IARD SENEGAL	NV	SEN	40%	32%	63%	41%	103%	73%
SUNU ASSURANCES IARD MALI	NV	MLI	20%	74%	71%	109%	91%	183%
<b>TOTAL GROUPE SUNU</b>					<b>27%</b>	<b>27%</b>		

## Groupe ALLIANZ

Compagnies	Catégorie	Pays	S/P <sup>(1)</sup>		Charges / PE <sup>(1)</sup>		Ratio combiné <sup>(1)</sup>	
			2014	2013	2014	2013	2014	2013
ALLIANZ CAMEROUN ASSURANCES VIE	V	CMR	ND	ND	11%	10%	ND	ND
ALLIANZ SENEGAL ASSURANCES VIE	V	SEN	ND	ND	19%	20%	ND	ND
ALLIANZ COTE D'IVOIRE ASSURANCES VIE	V	CIV	ND	ND	20%	21%	ND	ND
ALLIANZ BURKINA ASSURANCES VIE	V	BFA	ND	ND	21%	23%	ND	ND
ALLIANZ MADAGASCAR ASSURANCES	NV	MDG	52%	64%	29%	29%	81%	93%
ALLIANZ COTE D'IVOIRE ASSURANCES	NV	CIV	25%	120%	32%	30%	57%	151%
ALLIANZ CONGO ASSURANCES	NV	COG	ND	38%	36%	22%	ND	60%
ALLIANZ CAMEROUN ASSURANCES	NV	CMR	44%	50%	37%	31%	81%	81%
ALLIANZ SENEGAL ASSURANCES	NV	SEN	42%	43%	39%	41%	82%	84%
ALLIANZ TOGO ASSURANCES	NV	TGO	49%	79%	43%	38%	92%	117%
ALLIANZ MALI ASSURANCES	NV	MLI	32%	27%	44%	41%	76%	68%
ALLIANZ BENIN ASSURANCES	NV	BEN	18%	19%	47%	52%	65%	71%
ALLIANZ BURKINA ASSURANCES	NV	BFA	32%	36%	47%	42%	79%	78%
ALLIANZ CENTRAFRIQUE ASSURANCES	NV	CAF	25%	41%	62%	61%	86%	102%
<b>TOTAL GROUPE ALLIANZ</b>					<b>29%</b>	<b>28%</b>		



## Groupe SAHAM

Compagnies	Catégorie	Pays	S/P <sup>(1)</sup>		Charges / PE <sup>(1)</sup>		Ratio combiné <sup>(1)</sup>	
			2014	2013	2014	2013	2014	2013
SAHAM ASSURANCE VIE	V	CIV	ND	ND	25%	18%	ND	ND
SAHAM ASSURANCE GABON	NV	GAB	36%	44%	28%	26%	64%	70%
SAHAM ASSURANCE CI	NV	CIV	48%	43%	29%	27%	77%	70%
SAHAM ASSURANCES SA	NV	SEN	42%	48%	29%	33%	71%	81%
SAHAM ASSURANCE VIE	V	BEN	ND	ND	30%	27%	ND	ND
SAHAM ASSURANCE	NV	BFA	52%	45%	32%	29%	84%	74%
SAHAM ASSURANCE	NV	TGO	33%	38%	33%	27%	66%	65%
SAHAM ASSURANCE	NV	MLI	91%	25%	33%	29%	125%	53%
SAHAM ALL LIFE INSURANCE CAMEROUN	V	CMR	ND	ND	44%	32%	ND	ND
SAHAM ASSURANCES	NV	NER	19%	25%	64%	226%	83%	252%
SAHAM ASSURANCE	NV	CMR	45%	43%	65%	41%	110%	84%
<b>TOTAL GROUPE SAHAM</b>					<b>31%</b>	<b>27%</b>		

## Groupe NSIA

Compagnies	Catégorie	Pays	S/P <sup>(1)</sup>		Charges / PE <sup>(1)</sup>		Ratio combiné <sup>(1)</sup>	
			2014	2013	2014	2013	2014	2013
NSIA VIE TOGO	V	TGO	ND	ND	22%	27%	ND	ND
NSIA VIE SENEGAL	V	SEN	ND	ND	26%	25%	ND	ND
NSIA VIE COTE D'IVOIRE	V	CIV	ND	ND	28%	28%	ND	ND
NSIA GABON	NV	GAB	40%	44%	35%	34%	74%	78%
NSIA CONGO	NV	COG	96%	36%	35%	36%	131%	72%
NSIA COTE D'IVOIRE	NV	CIV	69%	41%	35%	38%	105%	79%
NSIA VIE BENIN	V	BEN	ND	ND	35%	39%	ND	ND
NSIA TOGO	NV	TGO	55%	51%	36%	36%	92%	87%
NSIA BENIN	NV	BEN	64%	54%	37%	37%	101%	90%
NSIA SENEGAL ASSURANCES	NV	SEN	36%	33%	37%	40%	73%	74%
NSIA VIE MALI	V	MLI	ND	ND	39%	70%	ND	ND
NSIA CAMEROUN	NV	CMR	41%	48%	45%	36%	86%	84%
NSIA VIE CONGO	V	COG	ND	ND	45%	67%	ND	ND
NSIA VIE GABON	V	GAB	ND	ND	47%	91%	ND	ND
NSIA ASSURANCES	NV	MLI	41%	42%	58%	91%	100%	132%
NSIA VIE ASSURANCES	V	CMR	ND	ND	197%	ND	ND	ND
<b>TOTAL GROUPE NSIA</b>					<b>35%</b>	<b>36%</b>		

## Groupe AXA

Compagnies	Catégorie	Pays	S/P <sup>(1)</sup>		Charges / PE <sup>(1)</sup>		Ratio combiné <sup>(1)</sup>	
			2014	2013	2014	2013	2014	2013
AXA ASSURANCES	NV	CIV	-6%	236%	36%	43%	30%	279%
AXA ASSURANCES	NV	CMR	39%	37%	40%	41%	78%	79%
AXA ASSURANCES	NV	GAB	30%	34%	43%	40%	73%	74%
AXA ASSURANCES SA	NV	SEN	57%	40%	46%	43%	103%	83%
<b>TOTAL GROUPE AXA</b>					<b>41%</b>	<b>42%</b>		
<b>TOTAL DES CINQ GROUPES</b>					32%	31%		
<b>TOTAL DU MARCHÉ FANAF</b>					43%	40%		

Source : FANAF 2016

(1) Chiffres 2013 revus au 31/12/2014  
ND : non déterminé

À l'image du marché, les groupes font face, en 2014, à une aggravation de leur taux de chargement. Pour les cinq groupes étudiés, le ratio passe de 31% en 2013 à 32% en 2014.

Cette année, **SUNU**, avec une part des frais généraux et commissions dans les primes émises stable à 27%, présente le meilleur taux de chargement. Il est suivi par **ALLIANZ** avec un taux de 29%. **SAHAM**

retombe, cette année, à la troisième place en raison d'une dégradation de son ratio de 27% à 31%.


À noter l'écart important entre le taux de chargement des groupes leaders (32% en 2014) avec le reste du marché 43%.

Le saviez-vous ?

**ANGOLA:**  
**675% DE**  
**CROISSANCE**  
**EN 10 ANS**

↓

**Atlas Magazine**  
Toute l'actualité de l'assurance  
[www.atlas-mag.net](http://www.atlas-mag.net)

 Atlas Conseil International  
**Atlas Magazine**

## Groupe SAHAM

Chiffres en millions de francs CFA

Compagnies	Pays	Primes émises <sup>(1)</sup>		Résultats techniques <sup>(1)</sup>	
		2014	2013	2014	2013
SAHAM ASSURANCE CI	CIV	39 602	33 765	2 738	2 555
SAHAM ASSURANCE GABON	GAB	17 874	18 272	1 429	1 083
SAHAM ASSURANCE	MLI	6 907	7 814	162	924
SAHAM ASSURANCES SA	SEN	6 617	5 614	204	357
SAHAM ASSURANCE	BFA	5 740	5 064	430	415
SAHAM ASSURANCE	TGO	5 653	5 024	328	47
SAHAM ASSURANCE	CMR	3 680	6 645	-683	-236
SAHAM ASSURANCES	NER	956	182	-79	-291
<b>TOTAL GROUPE SAHAM</b>		<b>87 030</b>	<b>82 379</b>	<b>4 528</b>	<b>4 854</b>

## Groupe NSIA

Compagnies	Pays	Primes émises <sup>(1)</sup>		Résultats techniques <sup>(1)</sup>	
		2014	2013	2014	2013
NSIA GABON	GAB	21 213	18 656	2 082	-171
NSIA COTE D'IVOIRE	CIV	19 200	16 733	1 245	425
NSIA CONGO	COG	12 290	11 149	916	2 644
NSIA SENEGAL ASSURANCES	SEN	9 254	7 410	860	909
NSIA BENIN	BEN	8 522	8 592	550	74
NSIA TOGO	TGO	7 578	7 270	-62	-82
NSIA CAMEROUN	CMR	6 482	9 142	-47	-13
NSIA ASSURANCES	MLI	2 074	1 349	-129	-753
<b>TOTAL GROUPE NSIA</b>		<b>86 613</b>	<b>80 302</b>	<b>5 415</b>	<b>3 033</b>

## Groupe ALLIANZ

Compagnies	Pays	Primes émises <sup>(1)</sup>		Résultats techniques <sup>(1)</sup>	
		2014	2013	2014	2013
ALLIANZ COTE D'IVOIRE ASSURANCES	CIV	17 069	15 706	2 134	1 973
ALLIANZ CAMEROUN ASSURANCES	CMR	10 527	9 951	2 423	2 705
ALLIANZ SENEGAL ASSURANCES	SEN	9 482	8 299	1 339	352
ALLIANZ CONGO ASSURANCES	COG	5 929	3 904	626	44
ALLIANZ BURKINA ASSURANCES	BFA	4 403	4 629	726	846
ALLIANZ MALI ASSURANCES	MLI	3 651	3 835	264	154
ALLIANZ MADAGASCAR ASSURANCES	MDG	3 158	2 873	117	2
ALLIANZ TOGO ASSURANCES	TGO	1 966	2 235	64	-331
ALLIANZ BENIN ASSURANCES	BEN	1 856	1 627	97	9
ALLIANZ CENTRAFRIQUE ASSURANCES	CAF	1 117	1 426	304	25
<b>TOTAL GROUPE ALLIANZ</b>		<b>59 159</b>	<b>54 485</b>	<b>8 094</b>	<b>5 779</b>

## Groupe AXA

Chiffres en millions de francs CFA

Compagnies	Pays	Primes émises <sup>(1)</sup>		Résultats techniques <sup>(1)</sup>	
		2014	2013	2014	2013
AXA ASSURANCES	CMR	13 637	12 348	1 378	604
AXA ASSURANCES	GAB	15 613	15 101	1 615	1 547
AXA ASSURANCES	CIV	12 727	9 896	490	-1 823
AXA ASSURANCES SA	SEN	10 922	11 695	1 306	1 992
<b>TOTAL GROUPE AXA</b>		<b>52 900</b>	<b>49 040</b>	<b>4 790</b>	<b>2 320</b>

## Groupe SUNU

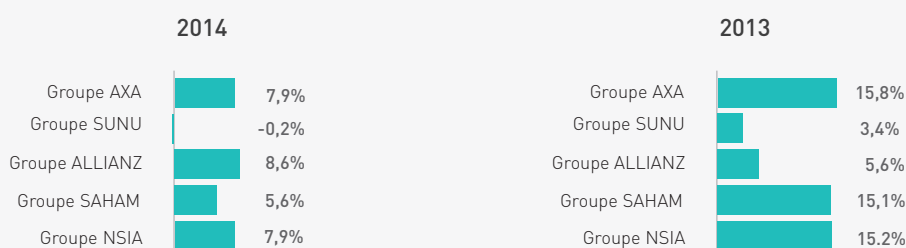
Compagnies	Pays	Primes émises <sup>(1)</sup>		Résultats techniques <sup>(1)</sup>	
		2014	2013	2014	2013
SUNU ASSURANCES IARD	CIV	8 607	10 174	1 447	932
SUNU ASSURANCES IARD TOGO	TGO	4 637	4 432	45	210
SUNU ASSURANCES IARD NIGER	NER	4 558	4 137	977	352
SUNU ASSURANCES IARD SENEGAL	SEN	2 920	3 178	427	186
SUNU ASSURANCES SA	BFA	2 822	2 495	52	292
SUNU ASSURANCES	CAF	1 221	1 193	113	159
SUNU ASSURANCES GUINEE	GNB	1 001	464	109	-71
SUNU ASSURANCES IARD MALI	MLI	770	527	79	-439
<b>TOTAL GROUPE SUNU</b>		<b>26 537</b>	<b>26 600</b>	<b>3 249</b>	<b>1 621</b>

Source : FANAF 2016

(1) Chiffres 2013 revus au 31/12/2014  
ND : non déterminé

<b>TOTAL DES CINQ GROUPES (1)</b>	312 239	292 806	26 076	17 606
<b>TOTAL DU MARCHÉ FANAF NON VIE (2)</b>	662 572	633 889	36 177	40 832
%1/2	47,1%	46,2%	72,1%	43,1%

### Taux de croissance des primes émises Non vie



En 2014, les groupes affichent une croissance de 6,6% de leur chiffre d'affaires non vie (contre 4,5% pour l'ensemble de la sous-région). Leurs émissions dans la branche dommages s'élèvent à 312 milliards au cours de l'exercice. Désormais, le club des cinq totalise 47,1% de la production IARDT de zone FANAF.

En termes de primes, SAHAM arrive toujours en tête du classement avec 87 milliards FCFA. Le groupe réalise 46% de son chiffre

d'affaires dommages dans un seul pays, la Côte d'Ivoire. Il est suivi par NSIA (86 milliards FCFA) et ALLIANZ (59 milliards FCFA).

Avec un résultat technique cumulé de 26 milliards, les cinq groupes réalisent 72,1% du résultat global de la FANAF en 2014 contre 43,1% en 2013.

## Groupe AXA

Compagnies	Pays	S/P <sup>(1)</sup>		Charges / PE <sup>(1)</sup>		Ratio combiné <sup>(1)</sup>	
		2014	2013	2014	2013	2014	2013
AXA ASSURANCES	CIV	-6%	236%	36%	43%	30%	279%
AXA ASSURANCES	CMR	39%	37%	40%	41%	78%	79%
AXA ASSURANCES	GAB	30%	34%	43%	40%	73%	74%
AXA ASSURANCES SA	SEN	57%	40%	46%	43%	103%	83%
<b>TOTAL GROUPE AXA</b>		<b>29%</b>	<b>78%</b>	<b>41%</b>	<b>42%</b>	<b>70%</b>	<b>120%</b>

## Groupe SAHAM

Compagnies	Pays	S/P <sup>(1)</sup>		Charges / PE <sup>(1)</sup>		Ratio combiné <sup>(1)</sup>	
		2014	2013	2014	2013	2014	2013
SAHAM ASSURANCE GABON	GAB	36%	44%	28%	26%	64%	70%
SAHAM ASSURANCE	TGO	33%	38%	33%	27%	66%	65%
SAHAM ASSURANCES SA	SEN	42%	48%	29%	33%	71%	81%
SAHAM ASSURANCE CI	CIV	48%	43%	29%	27%	77%	70%
SAHAM ASSURANCES	NER	19%	25%	64%	226%	83%	252%
SAHAM ASSURANCE	BFA	52%	45%	32%	29%	84%	74%
SAHAM ASSURANCE	CMR	45%	43%	65%	41%	110%	84%
SAHAM ASSURANCE	MLI	91%	25%	33%	29%	125%	53%
<b>TOTAL GROUPE SAHAM</b>		<b>47%</b>	<b>42%</b>	<b>31%</b>	<b>29%</b>	<b>78%</b>	<b>71%</b>

## Groupe ALLIANZ

Compagnies	Pays	S/P <sup>(1)</sup>		Charges / PE <sup>(1)</sup>		Ratio combiné <sup>(1)</sup>	
		2014	2013	2014	2013	2014	2013
ALLIANZ MADAGASCAR ASSURANCES	MDG	52%	64%	29%	29%	81%	93%
ALLIANZ COTE D'IVOIRE ASSURANCES	CIV	25%	120%	32%	30%	57%	151%
ALLIANZ CONGO ASSURANCES	COG	ND	38%	36%	22%	ND	60%
ALLIANZ CAMEROUN ASSURANCES	CMR	44%	50%	37%	31%	81%	81%
ALLIANZ SENEGAL ASSURANCES	SEN	42%	43%	39%	41%	82%	84%
ALLIANZ TOGO ASSURANCES	TGO	49%	79%	43%	38%	92%	117%
ALLIANZ MALI ASSURANCES	MLI	32%	27%	44%	41%	76%	68%
ALLIANZ BENIN ASSURANCES	BEN	18%	19%	47%	52%	65%	71%
ALLIANZ BURKINA ASSURANCES	BFA	32%	36%	47%	42%	79%	78%
ALLIANZ CENTRAFRIQUE ASSURANCES	CAF	25%	41%	62%	61%	86%	102%
<b>TOTAL GROUPE ALLIANZ</b>		<b>40%</b>	<b>66%</b>	<b>38%</b>	<b>35%</b>	<b>78%</b>	<b>101%</b>

## Groupe SUNU

Compagnies	Pays	S/P <sup>(1)</sup>		Charges / PE <sup>(1)</sup>		Ratio combiné <sup>(1)</sup>	
		2014	2013	2014	2013	2014	2013
SUNU ASSURANCES GUINEE	GNB	-4%	223%	50%	110%	46%	333%
SUNU ASSURANCES IARD NIGER	NER	16%	96%	44%	39%	60%	135%
SUNU ASSURANCES IARD	CIV	48%	37%	40%	31%	89%	69%
SUNU ASSURANCES IARD MALI	MLI	20%	74%	71%	109%	91%	183%
SUNU ASSURANCES	CAF	43%	43%	50%	56%	93%	99%
SUNU ASSURANCES IARD TOGO	TGO	55%	53%	41%	39%	96%	92%
SUNU ASSURANCES SA	BFA	64%	58%	38%	35%	103%	93%
SUNU ASSURANCES IARD SENEGAL	SEN	40%	32%	63%	41%	103%	73%
<b>TOTAL GROUPE SUNU</b>		<b>42%</b>	<b>54%</b>	<b>45%</b>	<b>39%</b>	<b>87%</b>	<b>93%</b>



## Groupe NSIA

Compagnies	Pays	S/P <sup>(1)</sup>		Charges / PE <sup>(1)</sup>		Ratio combiné <sup>(1)</sup>	
		2014	2013	2014	2013	2014	2013
NSIA GABON	GAB	40%	44%	35%	34%	74%	78%
NSIA CONGO	COG	96%	36%	35%	36%	131%	72%
NSIA COTE D'IVOIRE	CIV	69%	41%	35%	38%	105%	79%
NSIA TOGO	TGO	55%	51%	36%	36%	92%	87%
NSIA BENIN	BEN	64%	54%	37%	37%	101%	90%
NSIA SENEGAL ASSURANCES	SEN	36%	33%	37%	40%	73%	74%
NSIA CAMEROUN	CMR	41%	48%	45%	36%	86%	84%
NSIA ASSURANCES	MLI	41%	42%	58%	91%	100%	132%
<b>TOTAL GROUPE NSIA</b>		<b>58%</b>	<b>43%</b>	<b>37%</b>	<b>37%</b>	<b>95%</b>	<b>80%</b>
<b>TOTAL DES CINQ GROUPES</b>		46%	54%	37%	35%	83%	89%
<b>TOTAL DU MARCHE FANAF NON VIE</b>		42%	43%	38%	36%	80%	79%

(1) Chiffres 2013 revus au 31/12/2014  
ND : non déterminé

Source : FANAF 2016

**Les groupes de la zone FANAF enregistrent une baisse de leur sinistralité en 2014.** Au cours de l'exercice, leur rapport sinistres à primes s'améliore de façon importante. Il passe de 54% en 2013 à 46%.

Cette année, AXA, en raison de l'amélioration de la sinistralité de sa filiale ivoirienne, présente le meilleur rapport sinistres à primes des groupes avec un taux de 29%. ALLIANZ qui redresse significativement sa sinistralité en Côte d'Ivoire et SAHAM se classent respectivement deuxième et troisième avec des valeurs

de 47% et 40%. Après une seconde place en 2013, NSIA recule à la cinquième position avec un ratio de 58% contre 43% lors de l'exercice précédent.

**Malgré la baisse de la sinistralité, le taux de chargement des groupes augmente. Cette aggravation n'impacte pourtant pas leur ratio combiné.** Ce dernier s'améliore en 2014. Les meilleures valeurs sont à mettre à l'actif de AXA (70%), SAHAM (78%) et ALLIANZ (78%).

## Groupe SUNU

Chiffres en millions de francs CFA

Compagnies	Pays	Primes émises <sup>(1)</sup>		Résultats techniques <sup>(1)</sup>		Charges / PE <sup>(1)</sup>	
		2014	2013	2014	2013	2014	2013
SUNU ASSURANCES VIE COTE D'IVOIRE	CIV	24 631	20 867	798	2 553	17,6%	18,9%
LE MILLENIUM ASSURANCES INTERNATIONALES VIE	CIV	14 132	12 443	401	583	19,7%	19,2%
SUNU ASSURANCES VIE CAMEROUN	CMR	8 655	6 247	124	1 087	19,7%	25,7%
SUNU ASSURANCES VIE GABON	GAB	7 365	7 225	626	485	23,8%	22,2%
SUNU ASSURANCES VIE	SEN	5 186	4 523	216	405	21,1%	23,4%
SUNU ASSURANCES VIE NIGER	NER	4 727	4 198	1 298	660	22,8%	22,5%
SUNU ASSURANCES VIE TOGO	TGO	3 400	3 104	205	273	26,4%	26,1%
AVIE SA	BEN	1 740	1 657	260	238	23,1%	27,3%
SUNU ASSURANCES VIE BENIN	BEN	1 686	1 222	39	94	34,0%	42,9%
<b>TOTAL GROUPE SUNU</b>		<b>71 523</b>	<b>61 486</b>	<b>3 967</b>	<b>6 378</b>	<b>20%</b>	<b>22%</b>

## Groupe NSIA

Compagnies	Pays	Primes émises <sup>(1)</sup>		Résultats techniques <sup>(1)</sup>		Charges / PE <sup>(1)</sup>	
		2014	2013	2014	2013	2014	2013
NSIA VIE COTE D'IVOIRE	CIV	19 483	18 386	447	849	28,1%	27,8%
NSIA VIE TOGO	TGO	4 300	3 300	34	165	22,4%	26,8%
NSIA VIE MALI	MLI	4 113	1 835	-201	157	39,4%	69,8%
NSIA VIE SENEGAL	SEN	4 079	4 002	447	505	26,0%	24,7%
NSIA VIE BENIN	BEN	2 571	2 321	336	287	35,5%	39,3%
NSIA VIE GABON	GAB	2 187	1 030	-270	-106	47,3%	91,1%
NSIA VIE CONGO	COG	1 718	996	411	-16	44,7%	67,3%
NSIA VIE ASSURANCES	CMR	209	ND	-357	ND	197,1%	ND
<b>TOTAL GROUPE NSIA</b>		<b>38 661</b>	<b>31 869</b>	<b>847</b>	<b>1 841</b>	<b>32%</b>	<b>34%</b>

## Groupe ALLIANZ

Compagnies	Pays	Primes émises <sup>(1)</sup>		Résultats techniques <sup>(1)</sup>		Charges / PE <sup>(1)</sup>	
		2014	2013	2014	2013	2014	2013
ALLIANZ COTE D'IVOIRE ASSURANCES VIE	CIV	15 617	14 551	1 210	1 222	20%	21%
ALLIANZ CAMEROUN ASSURANCES VIE	CMR	14 261	13 864	1 448	89	11%	10%
ALLIANZ SENEGAL ASSURANCES VIE	SEN	5 205	4 572	25	-472	19%	20%
ALLIANZ BURKINA ASSURANCES VIE	BFA	3 370	2 901	379	207	21%	23%
<b>TOTAL GROUPE ALLIANZ</b>		<b>38 453</b>	<b>35 887</b>	<b>3 062</b>	<b>1 046</b>	<b>17%</b>	<b>17%</b>

## Groupe SAHAM

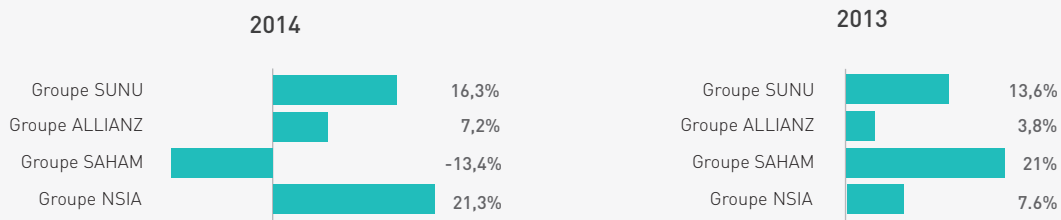
Compagnies	Pays	Primes émises <sup>(1)</sup>		Résultats techniques <sup>(1)</sup>		Charges / PE <sup>(1)</sup>	
		2014	2013	2014	2013	2014	2013
SAHAM ASSURANCE VIE	CIV	16 055	19 244	1 666	1 939	25%	18%
SAHAM ASSURANCE VIE	BEN	3 045	2 732	216	301	30%	27%
SAHAM ALL LIFE INSURANCE CAMEROUN	CMR	2 854	3 384	185	110	44%	32%
<b>TOTAL GROUPE SAHAM</b>		<b>21 954</b>	<b>25 360</b>	<b>2 067</b>	<b>2 350</b>	<b>28%</b>	<b>21%</b>

(1) Chiffres 2013 revus au 31/12/2014  
ND: non déterminé

<b>TOTAL DES QUATRE GROUPES (1)</b>	170 592	154 602	9 942	11 615	23%	23%
<b>TOTAL DU MARCHE FANAF VIE (2)</b>	243 588	222 239	10 544	13 839	28%	27%
%1/2	70,0%	69,6%	94,3%	83,9%		

Source : FANAF 2016

## Taux de croissance des primes émises Vie



En 2014, les groupes se présentent plus que jamais comme les acteurs majeurs du développement de la branche vie dans la sous-région. Avec un chiffre d'affaires de 170 milliards FCFA (+10,3%), **les quatre groupes totalisent 70% des émissions vie de la FANAF.**

**SUNU fait toujours office de premier groupe vie** avec des souscriptions de 71 milliards FCFA. NSIA améliore sa production de 21,3% et remonte à la deuxième position de ce classement avec un chiffre d'affaires de 39 milliards FCFA. **SAHAM connaît une baisse de son activité en 2014** en raison du recul de la production de ses

filiales ivoirienne et camerounaise. Il ne se classe que quatrième en 2014 avec 22 milliards FCFA de primes.

Enfin, au niveau des chargements, **les groupes maintiennent la part des frais généraux et des commissions dans les primes émises stable à 23%**. ALLIANZ présente le taux de chargement le plus faible avec un ratio de 17%. Elle est suivie par SUNU (20%) et SAHAM (28%).

# PRODUCTIVITÉ PAR SALARIÉ DES GROUPES VIE ET NON VIE

## Groupe ALLIANZ

Chiffres en milliers de francs CFA

Compagnies	Catégorie	Pays	Productivité par salarié <sup>(1)</sup>	
			2014	2013
ALLIANZ CAMEROUN ASSURANCES VIE	V	CMR	838 882	815 506
ALLIANZ COTE D'IVOIRE ASSURANCES VIE	V	CIV	557 760	427 956
ALLIANZ SENEGAL ASSURANCES VIE	V	SEN	325 335	285 731
ALLIANZ CONGO ASSURANCES	NV	COG	312 063	216 916
ALLIANZ BURKINA ASSURANCES VIE	V	BFA	306 350	263 755
ALLIANZ CAMEROUN ASSURANCES	NV	CMR	172 577	157 955
ALLIANZ SENEGAL ASSURANCES	NV	SEN	172 408	145 600
ALLIANZ COTE D'IVOIRE ASSURANCES	NV	CIV	170 688	182 624
ALLIANZ MALI ASSURANCES	NV	MLI	158 751	166 736
ALLIANZ BURKINA ASSURANCES	NV	BFA	122 298	132 263
ALLIANZ MADAGASCAR ASSURANCES	NV	MDG	108 889	102 624
ALLIANZ TOGO ASSURANCES	NV	TGO	93 610	148 975
ALLIANZ BENIN ASSURANCES	NV	BEN	84 372	73 948
ALLIANZ CENTRAFRIQUE ASSURANCES	NV	CAF	42 966	59 404
<b>MOYENNE GROUPE ALLIANZ</b>			<b>247 639</b>	<b>227 142</b>

## Groupe NSIA

Compagnies	Catégorie	Pays	Productivité par salarié <sup>(1)</sup>	
			2014	2013
NSIA VIE SENEGAL	V	SEN	582 779	571 761
NSIA VIE TOGO	V	TGO	330 756	299 985
NSIA GABON	NV	GAB	271 961	239 185
NSIA VIE CONGO	V	COG	245 415	124 441
NSIA CONGO	NV	COG	240 977	218 612
NSIA BENIN	NV	BEN	202 910	204 572
NSIA VIE COTE D'IVOIRE	V	CIV	200 854	189 542
NSIA VIE BENIN	V	BEN	197 800	178 546
NSIA SENEGAL ASSURANCES	NV	SEN	196 895	161 095
NSIA VIE MALI	V	MLI	195 872	83 391
NSIA TOGO	NV	TGO	194 312	173 099
NSIA COTE D'IVOIRE	NV	CIV	190 103	169 019
NSIA CAMEROUN	NV	CMR	166 200	234 411
NSIA VIE GABON	V	GAB	136 710	73 571
NSIA ASSURANCES	NV	MLI	109 159	ND
NSIA VIE ASSURANCES	V	CMR	41 852	ND
<b>MOYENNE GROUPE NSIA</b>			<b>219 035</b>	<b>208 659</b>

## PRODUCTIVITÉ PAR SALARIÉ DES GROUPES VIE ET NON VIE

### Groupe SAHAM

Compagnies	Catégorie	Pays	Productivité par salarié <sup>(1)</sup>	
			2014	2013
SAHAM ASSURANCES SA	NV	SEN	509 008	431 879
SAHAM ASSURANCE CI	NV	CIV	360 021	318 535
SAHAM ASSURANCE GABON	NV	GAB	308 180	315 035
SAHAM ALL LIFE INSURANCE CAMEROUN	V	CMR	150 206	135 355
SAHAM ASSURANCE	NV	BFA	147 180	129 850
SAHAM ASSURANCE	NV	TGO	144 936	152 238
SAHAM ASSURANCE	NV	MLI	138 134	156 274
SAHAM ASSURANCE VIE	V	CIV	121 630	146 900
SAHAM ASSURANCE VIE	V	BEN	101 510	91 066
SAHAM ASSURANCES	NV	NER	63 760	12 142
SAHAM ASSURANCE	NV	CMR	39 575	80 054
<b>MOYENNE GROUPE SAHAM</b>			<b>189 467</b>	<b>179 030</b>

### Groupe SUNU

Compagnies	Catégorie	Pays	Productivité par salarié <sup>(1)</sup>	
			2014	2013
SUNU ASSURANCES VIE COTE D'IVOIRE	V	CIV	378 941	326 049
LE MILLENIUM ASSURANCES INTERNATIONALES VIE	V	CIV	371 904	377 072
SUNU ASSURANCES VIE GABON	V	GAB	334 795	424 974
SUNU ASSURANCES VIE CAMEROUN	V	CMR	332 867	283 977
SUNU ASSURANCES VIE	V	SEN	324 152	282 700
SUNU ASSURANCES VIE NIGER	V	NER	248 799	299 827
AVIE SA	V	BEN	173 953	165 672
SUNU ASSURANCES IARD SENEGAL	NV	SEN	139 067	158 917
SUNU ASSURANCES VIE TOGO	V	TGO	136 008	141 103
SUNU ASSURANCES SA	NV	BFA	112 870	89 092
SUNU ASSURANCES IARD	NV	CIV	110 352	164 095
SUNU ASSURANCES IARD NIGER	NV	NER	106 008	96 210
SUNU ASSURANCES VIE BENIN	V	BEN	99 194	71 883
SUNU ASSURANCES IARD TOGO	NV	TGO	96 612	98 487
SUNU ASSURANCES GUINEE	NV	GNB	91 028	ND
SUNU ASSURANCES IARD MALI	NV	MLI	85 530	75 353
SUNU ASSURANCES	NV	CAF	58 143	49 691
<b>MOYENNE GROUPE SUNU</b>			<b>188 248</b>	<b>194 069</b>



# PRODUCTIVITÉ PAR SALARIÉ DES GROUPES VIE ET NON VIE

## Groupe AXA

Chiffres en milliers de francs CFA

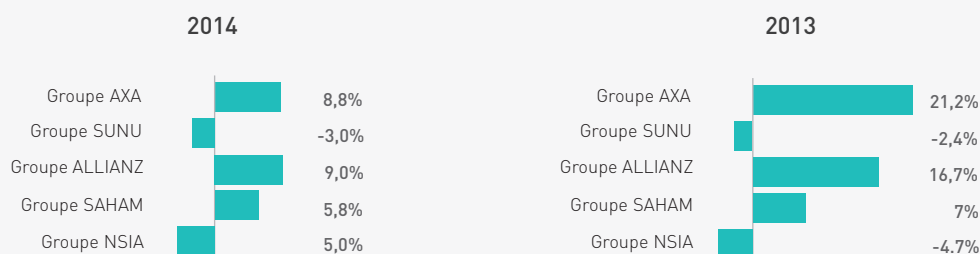
Compagnies	Catégorie	Pays	Productivité par salarié <sup>(1)</sup>	
			2014	2013
AXA ASSURANCES	NV	GAB	208 179	206 861
AXA ASSURANCES	NV	CIV	176 770	137 447
AXA ASSURANCES	NV	CMR	172 621	148 770
AXA ASSURANCES SA	NV	SEN	128 495	137 584
<b>MOYENNE GROUPE AXA</b>			<b>171 516</b>	<b>157 665</b>

(1) Chiffres 2013 revus au 31/12/2014  
ND: non déterminé

Source : FANAF 2016

PRODUCTIVITE MOYENNE DES CINQ GROUPES	203 181	193 313
PRODUCTIVITE MOYENNE DU MARCHE FANAF	111 611	126 741

### Taux de croissance de la productivité moyenne



Contrairement à l'ensemble du marché, les groupes enregistrent une amélioration de 5,1% de leur productivité moyenne en 2014. Cette dernière passe de 193 millions FCFA en 2013 à 203 millions FCFA au cours de l'exercice. A l'exception de SUNU, les groupes connaissent tous une évolution positive de leur prime moyenne par employé.

Comme lors de l'exercice précédent, les groupes ALLIANZ et NSIA présentent les productivités moyennes les plus élevées avec des valeurs respectives de 247 millions FCFA et 219 millions FCFA. SAHAM ferme la marche de ce podium avec une prime moyenne par employé de 189 millions de FCFA.

## Groupe SAHAM

Chiffres en milliers de francs CFA

Compagnies	Pays	Productivité par salarié <sup>(1)</sup>	
		2014	2013
SAHAM ASSURANCES SA	SEN	509 008	431 879
SAHAM ASSURANCE CI	CIV	360 021	318 535
SAHAM ASSURANCE GABON	GAB	308 180	315 035
SAHAM ASSURANCE	BFA	147 180	129 850
SAHAM ASSURANCE	TGO	144 936	152 238
SAHAM ASSURANCE	MLI	138 134	156 274
SAHAM ASSURANCES	NER	63 760	12 142
SAHAM ASSURANCE	CMR	39 575	80 054
<b>MOYENNE Groupe SAHAM</b>		<b>213 849</b>	<b>199 501</b>

## Groupe NSIA

Compagnies	Pays	Productivité par salarié <sup>(1)</sup>	
		2014	2013
NSIA GABON	GAB	271 961	239 185
NSIA CONGO	COG	240 977	218 612
NSIA BENIN	BEN	202 910	204 572
NSIA SENEGAL ASSURANCES	SEN	196 895	161 095
NSIA TOGO	TGO	194 312	173 099
NSIA COTE D'IVOIRE	CIV	190 103	169 019
NSIA CAMEROUN	CMR	166 200	234 411
NSIA ASSURANCES	MLI	109 159	ND
<b>MOYENNE GROUPE NSIA</b>		<b>196 565</b>	<b>199 999</b>

## Groupe AXA

Compagnies	Pays	Productivité par salarié <sup>(1)</sup>	
		2014	2013
AXA ASSURANCES	GAB	208 179	206 861
AXA ASSURANCES	CIV	176 770	137 447
AXA ASSURANCES	CMR	172 621	148 770
AXA ASSURANCES SA	SEN	128 495	137 584
<b>MOYENNE GROUPE AXA</b>		<b>171 516</b>	<b>157 665</b>

## Groupe ALLIANZ

Compagnies	Pays	Productivité par salarié <sup>(1)</sup>	
		2014	2013
ALLIANZ CONGO ASSURANCES	COG	312 063	216 916
ALLIANZ CAMEROUN ASSURANCES	CMR	172 577	157 955
ALLIANZ SENEGAL ASSURANCES	SEN	172 408	145 600
ALLIANZ COTE D'IVOIRE ASSURANCES	CIV	170 688	182 624
ALLIANZ MALI ASSURANCES	MLI	158 751	166 736
ALLIANZ BURKINA ASSURANCES	BFA	122 298	132 263
ALLIANZ MADAGASCAR ASSURANCES	MDG	108 889	102 624
ALLIANZ TOGO ASSURANCES	TGO	93 610	148 975
ALLIANZ BENIN ASSURANCES	BEN	84 372	73 948
ALLIANZ CENTRAFRIQUE ASSURANCES	CAF	42 966	59 404
<b>MOYENNE GROUPE ALLIANZ</b>		<b>143 862</b>	<b>138 705</b>

## Groupe SUNU

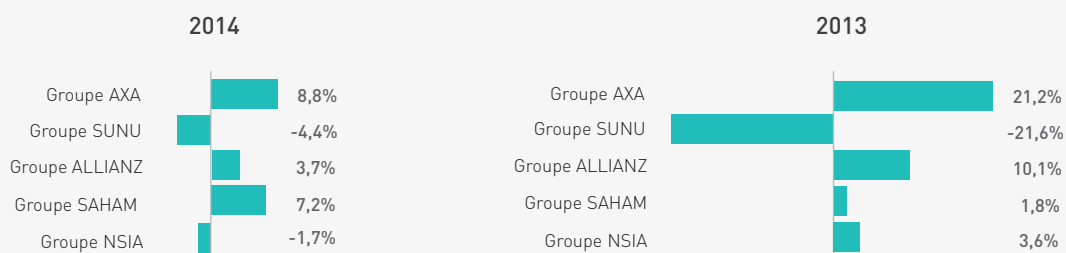
Chiffres en milliers de francs CFA

Compagnies	Pays	Productivité par salarié <sup>(1)</sup>	
		2014	2013
SUNU ASSURANCES IARD SENEGAL	SEN	139 067	158 917
SUNU ASSURANCES SA	BFA	112 870	89 092
SUNU ASSURANCES IARD	CIV	110 352	164 095
SUNU ASSURANCES IARD NIGER	NER	106 008	96 210
SUNU ASSURANCES IARD TOGO	TGO	96 612	98 487
SUNU ASSURANCES GUINEE	GNB	91 028	ND
SUNU ASSURANCES IARD MALI	MLI	85 530	75 353
SUNU ASSURANCES	CAF	58 143	49 691
<b>MOYENNE GROUPE SUNU</b>		<b>99 951</b>	<b>104 549</b>

Source : FANAF 2016

(1) Chiffres 2013 revus au 31/12/2014  
ND: non déterminé

### Taux de croissance de la productivité moyenne



Après trois exercices consécutifs à la tête du classement des groupes selon la productivité non vie, NSIA est cette année devancé par SAHAM. Ce dernier présente, en 2014, une prime moyenne par

employé de 214 millions FCFA. AXA, seul groupe spécialisé dans les risques IARDT se classe troisième avec un montant de primes de 171 millions FCFA par salarié.

## PRODUCTIVITÉ PAR SALARIÉ DES GROUPES VIE

### Groupe ALLIANZ

Chiffres en milliers de francs CFA

Compagnies	Pays	Productivité par salarié <sup>(1)</sup>	
		2014	2013
ALLIANZ CAMEROUN ASSURANCES VIE	CMR	838 882	815 506
ALLIANZ COTE D'IVOIRE ASSURANCES VIE	CIV	557 760	427 956
ALLIANZ SENEGAL ASSURANCES VIE	SEN	325 335	285 731
ALLIANZ BURKINA ASSURANCES VIE	BFA	306 350	263 755
<b>MOYENNE GROUPE ALLIANZ</b>		<b>507 081</b>	<b>448 237</b>

### Groupe SUNU

Compagnies	Pays	Productivité par salarié <sup>(1)</sup>	
		2014	2013
SUNU ASSURANCES VIE COTE D'IVOIRE	CIV	378 941	326 049
LE MILLENIUM ASSURANCES INTERNATIONALES VIE	CIV	371 904	377 072
SUNU ASSURANCES VIE GABON	GAB	334 795	424 974
SUNU ASSURANCES VIE CAMEROUN	CMR	332 867	283 977
SUNU ASSURANCES VIE	SEN	324 152	282 700
SUNU ASSURANCES VIE NIGER	NER	248 799	299 827
AVIE SA	BEN	173 953	165 672
SUNU ASSURANCES VIE TOGO	TGO	136 008	141 103
SUNU ASSURANCES VIE BENIN	BEN	99 194	71 883
<b>MOYENNE GROUPE SUNU</b>		<b>266 735</b>	<b>263 695</b>

### Groupe NSIA

Compagnies	Pays	Productivité par salarié <sup>(1)</sup>	
		2014	2013
NSIA VIE SENEGAL	SEN	582 779	571 761
NSIA VIE TOGO	TGO	330 756	299 985
NSIA VIE CONGO	COG	245 415	124 441
NSIA VIE COTE D'IVOIRE	CIV	200 854	189 542
NSIA VIE BENIN	BEN	197 800	178 546
NSIA VIE MALI	MLI	195 872	83 391
NSIA VIE GABON	GAB	136 710	73 571
NSIA VIE ASSURANCES	CMR	41 852	ND
<b>MOYENNE GROUPE NSIA</b>		<b>241 505</b>	<b>217 320</b>

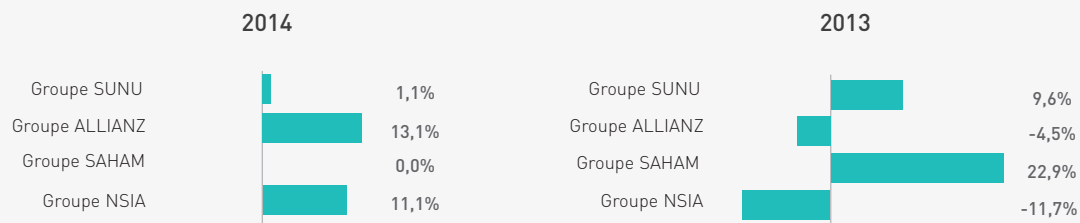
### Groupe SAHAM

Compagnies	Pays	Productivité par salarié <sup>(1)</sup>	
		2014	2013
SAHAM ALL LIFE INSURANCE CAMEROUN	CMR	150 206	135 355
SAHAM ASSURANCE VIE	CIV	121 630	146 900
SAHAM ASSURANCE VIE	BEN	101 510	91 066
<b>MOYENNE GROUPE SAHAM</b>		<b>124 449</b>	<b>124 441</b>

(1) Chiffres 2013 revus au 31/12/2014  
ND: non déterminé

Source : FANAF 2016

Taux de croissance de la productivité moyenne



Comme en 2013, ALLIANZ occupe la tête de ce classement avec une productivité moyenne de 507 millions FCFA. Le groupe enregistre lors de cet exercice le taux de croissance le plus élevé de toutes les productivités moyennes.

SUNU se maintient en deuxième position avec une augmentation de 1,1% de sa productivité moyenne. Il est suivi par NSIA qui améliore, cette année, sa prime moyenne par employé de 11,1% à 241 millions FCFA.





BESOIN D'UNE ASSURANCE ?

**PENSEZ CORIS !**



Filiale du groupe CORIS, Coris Assurances est une société d'assurance du marché burkinabé. Elle intervient dans la couverture de risques de dommages et de personnes avec une gamme variée de produits spécialement conçus pour chaque segment de clients.

Engagée dans une démarche qualité en vue de conquérir la position d'assureur de référence de son marché, Coris Assurances s'est imposée des valeurs (Innovation, qualité des prestations, disponibilité, proximité et diligence) qui animent et consolident sa relation tant privilégiée avec ses clients.

Siège Social: Burkina Faso 01 BP 880 Ouagadougou 01/ Boulevard France-Afrique,  
Immeuble Coris Bank Ouaga 2000 / (226) 25 37 46 48 / 25 48 17 82 - [www.coris-assurances.com](http://www.coris-assurances.com)



# Le Palmarès Atlas Magazine

# ATLAS MAGAZINE: LE PALMARÈS

## Le principe

Le Palmarès Atlas Magazine est un classement des entreprises non vie de la sous-région élaboré par le groupe Atlas. Établi à partir des statistiques fournies par la FANAF, le Palmarès Atlas Magazine permet d'obtenir un classement général des sociétés dommages de la sous-région à partir d'un système de scoring dont les principes sont les suivants. L'attribution de points aux entreprises s'effectue à partir d'une grille articulée autour d'une classification par palier et d'incateurs d'activité.



## Paliers et critères de notation

1) Le premier palier, le plus important, regroupe trois indicateurs :

- le résultat technique sur les primes émises;
- le ratio combiné qui mesure la rentabilité technique des activités de l'entreprise;
- le chiffre d'affaires qui récompense l'effort de production de la société.

2) Le deuxième palier reprend les deux principaux ratios d'analyse technique :

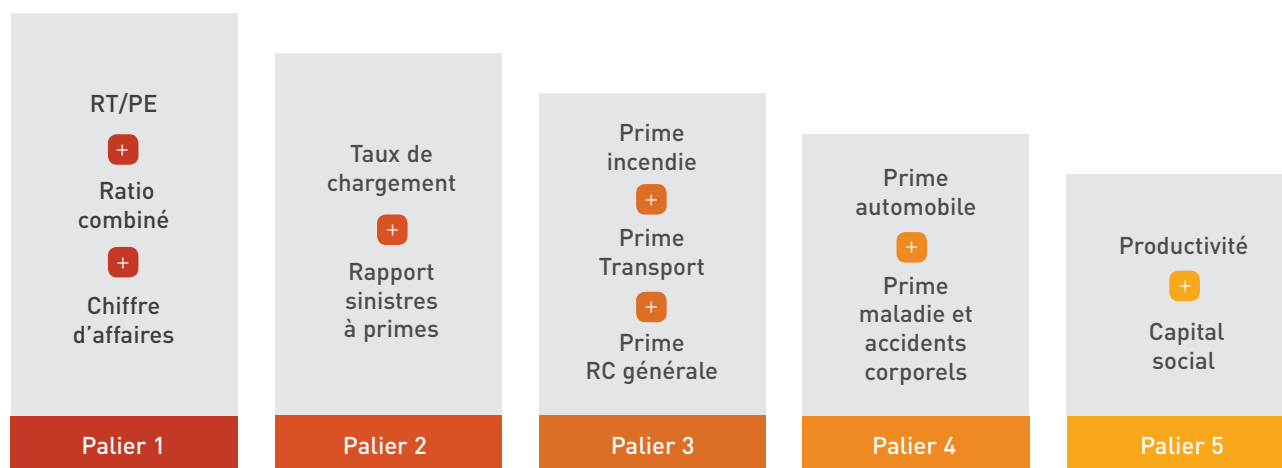
- le taux de chargement qui est une mesure de la compétitivité de l'entreprise;

- le rapport sinistres à primes qui traduit l'importance de la charge de sinistres dans les primes acquises de l'exercice.

3) Le troisième palier mesure la production de l'entreprise dans les branches transport, responsabilité civile générale et incendie et autres dommages aux biens.

4) Le quatrième palier reprend les souscriptions de l'entreprise dans les branches automobile, maladie et accidents corporels ;

5) Le cinquième palier mesure la productivité par salarié de la société et son capital social.



## Le système de scoring

L'analyse des performances des entreprises dans chaque palier ne tient compte que des quinze premières. Le classement qui en découle repose alors sur le système de scoring suivant. Les points ne sont attribués qu'aux quinze premiers :

**NB :** Compte tenu de la profonde restructuration des ASSURANCES ET REASSURANCES DU CONGO, nous avons fait le choix, cette année encore, de ne pas inclure cette société dans le classement.

Classement	Palier 1	Palier 2	Palier 3	Palier 4	Palier 5
1 <sup>er</sup>	45	30	30	20	20
2 <sup>e</sup>	42	28	28	18	18
3 <sup>e</sup>	39	26	26	16	16
4 <sup>e</sup>	36	24	24	14	14
5 <sup>e</sup>	33	22	22	12	12
6 <sup>e</sup>	30	20	20	10	10
7 <sup>e</sup>	27	18	18	9	9
8 <sup>e</sup>	24	16	16	8	8
9 <sup>e</sup>	21	14	14	7	7
10 <sup>e</sup>	18	12	12	6	6
11 <sup>e</sup>	15	10	10	5	5
12 <sup>e</sup>	12	8	8	4	4
13 <sup>e</sup>	9	6	6	3	3
14 <sup>e</sup>	6	4	4	2	2
15 <sup>e</sup>	3	2	2	1	1



**UNE AUTRE FAÇON  
DE SE FORMER**

 **ATS**  
Atlas Technology Solutions

*Le spécialiste de la formation en ligne*



## Les 15 premiers selon le taux de marge (1<sup>er</sup> palier)

Rang	Compagnies	Pays	RT/PE
1	LA NIGERIEENNE D'ASSURANCE ET DE REASSURANCE	NER	34,4%
2	SOCAR SA	BDI	28,3%
3	ALLIANZ CENTRAFRIQUE ASSURANCES	CAF	27,2%
4	CNART ASSURANCES SA	SEN	24,5%
5	L'AFRICAINNE DES ASSURANCES	GNQ	24,2%
6	ALLIANZ CAMEROUN ASSURANCES	CMR	23,0%
7	SUNU ASSURANCES IARD NIGER	NER	21,4%
8	LA PREVOYANCE ASSURANCES SA	SEN	20,9%
9	ACTIVA ASSURANCES	CMR	17,8%
10	CORIS ASSURANCES SA	BFA	17,7%
11	SOCIETE AFRICAINE D'ASSURANCES ET DE REASSURANCES	TCD	16,8%
-	SUNU ASSURANCES IARD	CIV	16,8%
-	SOCIETE NATIONALE D'ASSURANCES ET DE REASSURANCES	BFA	16,8%
14	ALLIANZ BURKINA ASSURANCES	BFA	16,5%
15	SOCIETE NIGERIEENNE D'ASSURANCES ET DE REASSURANCES	NER	16,4%

## Les 15 premiers selon le ratio combiné (1<sup>er</sup> palier)

Rang	Compagnies	Pays	Ratio combiné
1	AXA ASSURANCES	CIV	30,0%
2	OMNIUM GABONAIS D'ASSURANCES ET DE REASSURANCES	GAB	43,6%
3	ASSURANCES ET REASSURANCES OMNIBRANCHES	MDG	44,2%
4	SUNU ASSURANCES GUINEE	GNB	46,3%
5	SERENITY ASSURANCES	CIV	50,3%
6	SONAM ASSURANCES SA	SEN	51,8%
7	CHANAS ASSURANCES	CMR	52,1%
8	ALLIANZ COTE D'IVOIRE ASSURANCES	CIV	56,9%
9	L'AFRICAINNE DES ASSURANCES	GNQ	59,0%
10	SUNU ASSURANCES IARD NIGER	NER	59,9%
11	SAHAM ASSURANCE GABON	GAB	64,1%
-	STAR NATIONALE SA	TCD	64,1%
13	ALLIANZ BENIN ASSURANCES	BEN	65,2%
14	LES ASSURANCES BLEUES CNAR	MLI	65,4%
15	SAHAM ASSURANCE	TGO	65,7%



## Les 15 premiers selon le chiffre d'affaires (1<sup>er</sup> palier)

Chiffres en milliers de francs CFA

Rang	Compagnies	Pays	Primes émises
1	SAHAM ASSURANCE CI	CIV	39 602 267
2	OMNIUM GABONAIS D'ASSURANCES ET DE REASSURANCES	GAB	30 074 544
3	NSIA GABON	GAB	21 212 947
4	CHANAS ASSURANCES	CMR	19 248 484
5	ASSURANCES ET REASSURANCES OMNIBRANCHES	MDG	19 208 017
6	NSIA COTE D'IVOIRE	CIV	19 200 378
7	SOCIETE AFRICAINE D'ASSURANCES ET DE REASSURANCES	CMR	18 353 417
8	SAHAM ASSURANCE GABON	GAB	17 874 437
9	ASSURANCES INDUSTRIELLES ET COMMERCIALES SA	GAB	17 637 070
10	ALLIANZ COTE D'IVOIRE ASSURANCES	CIV	17 068 782
11	AXA ASSURANCES	GAB	15 613 416
12	ACTIVA ASSURANCES	CMR	15 472 460
13	AXA ASSURANCES	CMR	13 637 074
14	ASSURANCES GENERALES DU CONGO	COG	13 324 370
15	AXA ASSURANCES	CIV	12 727 424

## Les 15 premiers selon le taux de chargement (2<sup>ème</sup> palier)

Rang	Compagnies	Pays	Charges/PE
1	ASSURANCES ET REASSURANCES OMNIBRANCHES	MDG	19,7%
2	OMNIUM GABONAIS D'ASSURANCES ET DE REASSURANCES	GAB	27,1%
3	SAHAM ASSURANCE GABON	GAB	27,9%
4	SAHAM ASSURANCE CI	CIV	28,6%
5	SAHAM ASSURANCES SA	SEN	28,8%
6	ALLIANZ MADAGASCAR ASSURANCES	MDG	29,2%
7	SOCIETE AFRICAINE D'ASSURANCES ET DE REASSURANCES	TCD	30,9%
8	CORIS ASSURANCES SA	BFA	31,0%
9	ALLIANZ COTE D'IVOIRE ASSURANCES	CIV	32,1%
10	SAHAM ASSURANCE	BFA	32,2%
11	SAHAM ASSURANCE	TGO	32,9%
12	SAHAM ASSURANCE	MLI	33,4%
13	ACTIVA ASSURANCES	CMR	33,7%
14	ASSURANCES INDUSTRIELLES ET COMMERCIALES SA	GAB	34,1%
15	SOCIETE AFRICAINE D'ASSURANCES ET DE REASSURANCES	CMR	34,5%

### Les 15 premiers selon le rapport sinistres à primes (2<sup>ème</sup> palier)

Rang	Compagnies	Pays	S/P
1	SONAM ASSURANCES SA	SEN	6,4%
2	SERENITY ASSURANCES	CIV	9,6%
3	MUTUAL BENEFITS ASSURANCES NIGER SA	NER	13,1%
4	SUNU ASSURANCES IARD NIGER	NER	16,2%
5	CHANAS ASSURANCES	CMR	16,4%
6	OMNIUM GABONAIS D'ASSURANCES ET DE REASSURANCES	GAB	16,5%
7	ALLIANZ BENIN ASSURANCES	BEN	18,4%
8	SAHAM ASSURANCES	NER	18,8%
9	SUNU ASSURANCES IARD MALI	MLI	20,2%
10	ASSURANCES ET REASSURANCES OMNIBRANCHES	MDG	20,6%
11	L'AFRICAIN DES ASSURANCES	GNQ	22,1%
12	ATLAS ASSURANCES	CIV	23,2%
13	ALLIANZ CENTRAFRIQUE ASSURANCES	CAF	24,5%
14	ALLIANCE AFRICAINE D'ASSURANCES SA	CIV	24,8%
-	ALLIANZ COTE D'IVOIRE ASSURANCES	CIV	24,8%

### Les 15 premiers selon le chiffre d'affaires incendie (3<sup>ème</sup> palier)

Chiffres en milliers de francs CFA

Rang	Compagnies	Pays	Primes émises
1	SAHAM ASSURANCE CI	CIV	10 087 234
2	ASSURANCES ET REASSURANCES OMNIBRANCHES	MDG	9 804 834
3	NSIA GABON	GAB	5 171 586
4	ACTIVA ASSURANCES	CMR	5 122 540
5	OMNIUM GABONAIS D'ASSURANCES ET DE REASSURANCES	GAB	5 085 539
6	ASSURANCES INDUSTRIELLES ET COMMERCIALES SA	GAB	4 422 216
7	SAHAM ASSURANCE	CMR	3 249 692
8	NSIA COTE D'IVOIRE	CIV	3 189 377
9	SAHAM ASSURANCE	MLI	2 728 716
10	ALLIANZ SENEGAL ASSURANCES	SEN	2 598 209
11	NSIA SENEGAL ASSURANCES	SEN	2 497 502
12	ALLIANZ COTE D'IVOIRE ASSURANCES	CIV	2 474 825
13	STAR NATIONALE SA	TCD	2 409 351
14	AMSA ASSURANCES	SEN	2 040 081
15	SUNU ASSURANCES IARD	CIV	2 032 497

## Les 15 premiers selon le chiffre d'affaires transport (3<sup>ème</sup> palier)

Chiffres en milliers de francs CFA

Rang	Compagnies	Pays	Primes émises
1	OMNIUM GABONAIS D'ASSURANCES ET DE REASSURANCES	GAB	13 744 202
2	CHANAS ASSURANCES	CMR	10 646 559
3	SAHAM ASSURANCE CI	CIV	5 452 364
4	AXA ASSURANCES	CIV	3 707 620
5	AXA ASSURANCES SA	SEN	3 043 545
6	AXA ASSURANCES	GAB	2 780 388
7	ALLIANZ COTE D'IVOIRE ASSURANCES	CIV	2 722 498
8	SAHAM ASSURANCE GABON	GAB	2 661 257
9	NSIA COTE D'IVOIRE	CIV	2 520 849
10	AXA ASSURANCES	CMR	2 373 975
11	ACTIVA ASSURANCES	CMR	1 890 388
12	ASSURANCES ET REASSURANCES OMNIBRANCHES	MDG	1 817 986
13	ALLIANZ CAMEROUN ASSURANCES	CMR	1 449 142
14	ALLIANZ CONGO ASSURANCES	COG	1 207 880
15	SOCIETE AFRICAINE D'ASSURANCES ET DE REASSURANCES	CMR	1 081 315

## Les 15 premiers selon le chiffre d'affaires RC générale (3<sup>ème</sup> palier)

Chiffres en milliers de francs CFA

Rang	Compagnies	Pays	Primes émises
1	SAHAM ASSURANCE GABON	GAB	2 772 324
2	ASSURANCES ET REASSURANCES OMNIBRANCHES	MDG	1 120 873
3	NSIA COTE D'IVOIRE	CIV	1 120 565
4	SAHAM ASSURANCE CI	CIV	1 057 325
5	NSIA GABON	GAB	869 629
6	ASSURANCES INDUSTRIELLES ET COMMERCIALES SA	GAB	869 272
7	AXA ASSURANCES	GAB	775 632
8	ACTIVA ASSURANCES	CMR	743 651
9	ASSURANCES GENERALES DU CONGO	COG	706 485
10	AMSA ASSURANCES	SEN	667 979
11	ALLIANZ COTE D'IVOIRE ASSURANCES	CIV	604 156
12	SONAM ASSURANCES SA	SEN	575 457
13	SUNU ASSURANCES IARD	CIV	568 614
14	STAR NATIONALE SA	TCD	555 784
15	SOCIETE AFRICAINE D'ASSURANCES ET DE REASSURANCES	TCD	533 052

## Les 15 premiers selon le chiffre d'affaires automobile (4<sup>ème</sup> palier)

Chiffres en milliers de francs CFA

Rang	Compagnies	Pays	Primes émises
1	SAHAM ASSURANCE CI	CIV	8 591 667
2	NSIA GABON	GAB	7 920 496
3	ASSURANCES GENERALES DU CONGO	COG	7 203 508
4	AXA ASSURANCES	GAB	6 702 119
5	SOCIETE AFRICAINE D'ASSURANCES ET DE REASSURANCES	CMR	6 267 381
6	OMNIUM GABONAIS D'ASSURANCES ET DE REASSURANCES	GAB	6 042 288
7	GARANTIE MUTUELLE DES CADRES	CMR	5 868 188
8	SAHAM ASSURANCE GABON	GAB	5 294 842
9	ALLIANZ COTE D'IVOIRE ASSURANCES	CIV	4 762 267
10	SOCIETE NIGERIENNE D'ASSURANCES ET DE REASSURANCES	NER	4 500 486
11	NSIA COTE D'IVOIRE	CIV	4 435 005
12	ASSURANCES INDUSTRIELLES ET COMMERCIALES SA	GAB	4 298 707
13	AXA ASSURANCES SA	SEN	4 210 766
14	AXA ASSURANCES	CMR	3 966 032
15	ALLIANZ CAMEROUN ASSURANCES	CMR	3 856 338

## Les 15 premiers selon le chiffre d'affaires accidents corporels et maladie (4<sup>ème</sup> palier)

Chiffres en milliers de francs CFA

Rang	Compagnies	Pays	Primes émises
1	SAHAM ASSURANCE CI	CIV	11 029 836
2	NSIA GABON	GAB	6 264 005
3	NSIA COTE D'IVOIRE	CIV	5 260 388
4	AXA ASSURANCES	CMR	5 169 500
5	ASSURANCES INDUSTRIELLES ET COMMERCIALES SA	GAB	4 571 279
6	ALLIANZ COTE D'IVOIRE ASSURANCES	CIV	4 510 613
7	OMNIUM GABONAIS D'ASSURANCES ET DE REASSURANCES	GAB	4 449 906
8	SAHAM ASSURANCE GABON	GAB	4 313 537
9	CHANAS ASSURANCES	CMR	4 122 815
10	L'AFRICAIN DES ASSURANCES	BEN	4 008 657
11	SOCIETE AFRICAINE D'ASSURANCES ET DE REASSURANCES	CMR	3 843 618
12	NSIA BENIN	BEN	3 771 321
13	ACTIVA ASSURANCES	CMR	3 738 284
14	NSIA CONGO	COG	3 734 732
15	AXA ASSURANCES	CIV	3 660 849

## Les 15 premiers selon la productivité par salarié (5<sup>ème</sup> palier)

Chiffres en milliers de francs CFA

Rang	Compagnies	Pays	Productivité par salarié
1	SAHAM ASSURANCES SA	SEN	509 008
2	SOCIETE AFRICAINE D'ASSURANCES ET DE REASSURANCES	TCD	419 424
3	SAHAM ASSURANCE CI	CIV	360 021
4	ALLIANZ CONGO ASSURANCES	COG	312 063
5	SAHAM ASSURANCE GABON	GAB	308 180
6	ASSURANCES INDUSTRIELLES ET COMMERCIALES SA	GAB	279 953
7	NSIA GABON	GAB	271 961
8	OMNIUM GABONAIS D'ASSURANCES ET DE REASSURANCES	GAB	250 621
9	SOCIETE AFRICAINE D'ASSURANCES ET DE REASSURANCES	CMR	244 712
10	NSIA CONGO	COG	240 977
11	AXA ASSURANCES	GAB	208 179
12	NSIA BENIN	BEN	202 910
13	ASKIA ASSURANCES SA	SEN	197 438
14	NSIA SENEGAL ASSURANCES	SEN	196 895
15	NSIA TOGO	TGO	194 312

## Les 15 premiers selon le capital social (5<sup>ème</sup> palier)

Chiffres en francs CFA

Rang	Compagnies	Pays	Capital social
1	ALLIANZ CAMEROUN ASSURANCES	CMR	6 000 000 000
2	ASSURANCES INDUSTRIELLES ET COMMERCIALES SA	GAB	5 000 000 000
3	AXA ASSURANCES	CMR	4 667 600 000
4	CHANAS ASSURANCES	CMR	4 600 000 000
5	AXA ASSURANCES SA	SEN	4 232 000 000
6	AMSA ASSURANCES	SEN	3 680 000 000
7	SUNU ASSURANCES IARD	CIV	3 500 000 000
8	LES ASSURANCES BLEUES CNAR	MLI	3 383 897 675
9	OGAR	BEN	3 300 000 000
10	AXA ASSURANCES	CIV	3 109 616 000
11	SOCIETE AFRICAINE D'ASSURANCES ET DE REASSURANCES	CMR	3 000 000 000
-	SAHAM ASSURANCE CI	CIV	3 000 000 000
-	SAHAM ASSURANCE	CMR	3 000 000 000
14	ACTIVA ASSURANCES	CMR	2 625 000 000
15	NSIA COTE D'IVOIRE	CIV	2 525 610 000



**Classement des 10 premières Compagnies du Palmarès Atlas Magazine**

	OGAR (GABON)		SAHAM ASSURANCE CI (COTE D'IVOIRE)		ARO (MADAGASCAR)		SAHAM ASSURANCE GABON (GABON)	
	Points	Rang	Points	Rang	Points	Rang	Points	Rang
Résultat net sur primes émises	0	*	0	*	0	*	0	*
Ratio combiné	42	2	0	*	39	3	15	11
Chiffre d'affaires	42	2	45	1	33	5	24	8
<b>Total palier 1 (en points)</b>	<b>84</b>		<b>45</b>		<b>72</b>		<b>39</b>	
Taux de chargement	28	2	24	4	30	1	26	3
Rapport sinistres à primes	20	6	0	*	12	10	0	*
<b>Total palier 2 (en points)</b>	<b>48</b>		<b>24</b>		<b>42</b>		<b>26</b>	
Prime incendie	22	5	30	1	28	2	0	*
Prime transport	30	1	26	3	8	12	16	8
Prime RC générale	0	*	24	4	28	2	30	1
<b>Total palier 3 (en points)</b>	<b>52</b>		<b>80</b>		<b>64</b>		<b>46</b>	
Prime automobile	10	6	20	1	0	*	8	8
Prime maladie et accidents corporels	9	7	20	1	0	*	8	8
<b>Total palier 4 (en points)</b>	<b>19</b>		<b>40</b>		<b>0</b>		<b>16</b>	
Productivité	8	8	16	3	0	*	12	5
Capital social	0	*	5	11	0	*	0	*
<b>Total palier 5 (en points)</b>	<b>8</b>		<b>21</b>		<b>0</b>		<b>12</b>	
<b>Total</b>	<b>211</b>		<b>210</b>		<b>178</b>		<b>139</b>	

\* Ne figure pas parmi les 15 premiers.

En 2014, l'OMNIUM GABONAIS D'ASSURANCES ET DE REASSURANCE (GABON) occupe la tête du palmarès Atlas Magazine avec un total de 211 points contre 183 points en 2013. Il est suivi par SAHAM ASSURANCE CI (COTE D'IVOIRE) qui se classe second avec 210 points. La société améliore de 9 points son score obtenu lors de l'exercice précédent.

Cette année, les ASSURANCES ET REASSURANCES OMNIBRANCHES (MADAGASCAR) gagne cinq places par rapport à l'exercice 2013 et remonte en troisième position avec un total de 178 points.

La deuxième partie du palmarès est marquée par le retour de

CHANAS ASSURANCES (CAMEROUN)		NSIA GABON (GABON)		ALLIANZ COTE D'IVOIRE ASSURANCES (COTE D'IVOIRE)		ASSINCO (GABON)		NSIA COTE D'IVOIRE (COTE D'IVOIRE)		ACTIVA ASSURANCES (CAMEROUN)	
Points	Rang	Points	Rang	Points	Rang	Points	Rang	Points	Rang	Points	Rang
0	*	0	*	0	*	0	*	0	*	21	9
27	7	0	*	24	8	0	*	0	*	0	*
36	4	39	3	18	10	21	9	30	6	12	12
63		39		42		21		30		33	
0	*	0	*	14	9	4	14	0	*	6	13
22	5	0	*	4	14	0	*	0	*	0	*
22		0		18		4		0		6	
0	*	26	3	8	12	20	6	16	8	24	4
28	2	0	*	18	7	0	*	14	9	10	11
0	*	22	5	10	11	20	6	26	3	16	8
28		48		36		40		56		50	
0	*	18	2	7	9	4	12	5	11	0	*
7	9	18	2	10	6	12	5	16	3	3	13
7		36		17		16		21		3	
0	*	9	7	0	*	10	6	0	*	0	*
14	4	0	*	0	*	18	2	1	15	2	14
14		9		0		28		1		2	
134		132		113		109		108		94	

CHANAS ASSURANCES (CAMEROUN) en cinquième position et l'apparition, pour la première fois dans ce classement, de ALLIANZ COTE D'IVOIRE ASSURANCES (COTE D'IVOIRE) en septième position.

En dernière partie de palmarès, on retrouve les ASSURANCES INDUSTRIELLES ET COMMERCIALES SA (GABON) qui recule de deux places et retombe au huitième rang. ACTIVA ASSURANCES (CAMEROUN) ferme ce classement avec un total de 94 points.





# THE STRENGTH TO ADAPT

---

**NASCO**

NASCO INSURANCE GROUP

Offices in Europe, the Middle East & Africa

Lebanon - France - Dubai - Abu Dhabi - Jeddah - Riyadh - Qatar - Turkey - Nigeria - Egypt - Iraq - Tunisia - Cyprus

VOUS AVANCEZ,  
NOUS SOMMES LÀ.



**SAHAM**  
Assurance