

# C I M A

CONFERENCE INTERAFRICAINNE  
DES MARCHES D'ASSURANCES

## CONSEIL DES MINISTRES DES ASSURANCES

REGLEMENT N° 5 - - - 0006 /CIMA/PCMA/PCE/2012

MODIFIANT ET COMPLETANT LES DISPOSITIONS RELATIVES AUX TABLES DE MORTALITES

### LE CONSEIL DES MINISTRES

Vu le Traité instituant une Organisation intégrée de l'Industrie des Assurances dans les Etats africains notamment en ses articles 6, 39, 40, 41 et 42 ;

Vu le communiqué final du Conseil des Ministres du 04 octobre 2012 ;

Vu le compte rendu des travaux du Comité des Experts de la Conférence Interafricaine des Marchés d'Assurances (CIMA) du 25 au 27 septembre 2012 et les 1<sup>er</sup> et 2 octobre 2012 ;

Sur proposition du Comité des Experts ;

### DECIDE

Article 1<sup>er</sup> : le code des assurances est modifié et complété par les dispositions suivantes :

LIVRE III : LES ENTREPRISES

TITRE III : REGIME FINANCIER

CHAPITRE V : TARIFS ET FRAIS D'ACQUISITION ET DE GESTION

Article 338 (modifié)

Tables de mortalité et taux d'intérêt

Les tarifs présentés au visa du Ministre en charge des assurances par les entreprises d'assurance sur la vie ou à la Commission Régionale de Contrôle des Assurances par cette autorité doivent, sous réserve des dispositions de l'article 338-2, être établis d'après les éléments suivants :

1°) table de mortalité **CIMA H** pour les assurances en cas de décès et **CIMA F** pour les assurances en cas de vie, annexées au présent article ;

2°) taux d'intérêt au plus égaux à 3,5%.

Ces tarifs doivent comporter des chargements permettant la récupération par l'entreprise d'un montant de frais justifiable et raisonnable.

Article 2: Le contenu de l'annexe à l'article 338 est complété par les tables de mortalité ci-dessous :



## CONFERENCE INTERAFRICAIN DES MARCHES D'ASSURANCES

### TABLE DE MORTALITE CIMA H

lx = nombre de vivants à l'âge x - dx = nombre de décès entre l'âge x et l'âge x+1

Age	Lx	dx	Age	Lx	dx
0	1 000 000	5 368	54	868 076	7 712
1	994 632	726	55	860 365	8 066
2	993 906	555	56	852 299	8 425
3	993 351	473	57	843 874	8 941
4	992 878	404	58	834 933	9 531
5	992 474	368	59	825 402	10 282
6	992 105	332	60	815 120	11 025
7	991 773	313	61	804 094	11 914
8	991 460	313	62	792 181	12 791
9	991 147	294	63	779 390	13 653
10	990 853	313	64	765 737	14 647
11	990 541	313	65	751 090	15 611
12	990 228	368	66	735 479	16 578
13	989 860	438	67	718 901	17 371
14	989 422	538	68	701 530	18 178
15	988 884	708	69	683 352	18 989
16	988 176	896	70	664 363	19 811
17	987 279	1 113	71	644 551	20 635
18	986 166	1 319	72	623 917	21 426
19	984 848	1 466	73	602 490	22 188
20	983 382	1 551	74	580 303	22 921
21	981 830	1 603	75	557 382	23 641
22	980 227	1 632	76	533 740	24 351
23	978 596	1 653	77	509 389	25 022
24	976 943	1 681	78	484 367	25 672
25	975 262	1 710	79	458 695	26 347
26	973 552	1 753	80	432 348	27 049
27	971 800	1 795	81	405 299	27 722
28	970 004	1 838	82	377 577	28 259
29	968 166	1 886	83	349 317	28 557
30	966 281	1 926	84	320 761	28 543
31	964 354	1 964	85	292 218	28 247
32	962 390	2 028	86	263 970	27 685
33	960 362	2 118	87	236 285	26 841
34	958 244	2 244	88	209 445	25 718
35	956 000	2 368	89	183 727	24 317
36	953 632	2 515	90	159 409	22 677
37	951 116	2 672	91	136 733	21 960
38	948 445	2 849	92	114 773	21 943
39	945 596	3 057	93	92 830	21 051
40	942 539	3 296	94	71 779	19 222
41	939 243	3 584	95	52 557	16 535
42	935 659	3 877	96	36 022	13 233
43	931 782	4 194	97	22 789	9 705
44	927 588	4 524	98	13 083	6 406
45	923 065	4 866	99	6 678	3 722
46	918 199	5 199	100	2 955	1 855
47	912 999	5 515	101	1 100	768
48	907 484	5 815	102	332	254
49	901 669	6 108	103	78	64
50	895 561	6 395	104	13	12
51	889 166	6 705	105	2	2
52	882 462	7 026	106	0	-
53	875 435	7 359			




## CONFERENCE INTERAFRICAINNE DES MARCHES D'ASSURANCES

### TABLE DE MORTALITE CIMA F

lx = nombre de vivants à l'âge x - dx = nombre de décès entre l'âge x et l'âge x+1

Age	Lx	dx	Age	Lx	dx
0	1 000 000	2 849	54	926 624	4 465
1	997 151	386	55	922 159	4 691
2	996 766	295	56	917 468	4 917
3	996 470	252	57	912 551	5 222
4	996 219	215	58	907 329	5 569
5	996 004	196	59	901 760	6 003
6	995 808	177	60	895 757	6 445
7	995 631	167	61	889 312	6 971
8	995 465	167	62	882 341	7 506
9	995 298	156	63	874 835	8 050
10	995 142	167	64	866 785	8 680
11	994 975	167	65	858 105	9 316
12	994 809	196	66	848 790	9 965
13	994 613	233	67	838 825	10 561
14	994 380	286	68	828 264	11 188
15	994 093	378	69	817 076	11 841
16	993 716	478	70	805 235	12 529
17	993 238	594	71	792 706	13 249
18	992 644	704	72	779 457	13 983
19	991 941	783	73	765 475	14 735
20	991 158	829	74	750 740	15 509
21	990 329	858	75	735 231	16 322
22	989 470	877	76	718 908	17 181
23	988 594	892	77	701 727	18 072
24	987 701	911	78	683 655	19 016
25	986 790	930	79	664 639	20 057
26	985 861	955	80	644 582	21 215
27	984 906	980	81	623 368	22 463
28	983 926	1 006	82	600 905	23 733
29	982 920	1 033	83	577 171	24 943
30	981 887	1 056	84	552 228	26 026
31	980 831	1 078	85	526 202	26 993
32	979 754	1 114	86	499 209	27 844
33	978 640	1 164	87	471 365	28 541
34	977 475	1 236	88	442 823	29 055
35	976 240	1 306	89	413 769	29 338
36	974 934	1 388	90	384 431	29 374
37	973 545	1 477	91	355 057	30 782
38	972 069	1 577	92	324 275	33 753
39	970 492	1 695	93	290 522	36 235
40	968 796	1 831	94	254 287	37 913
41	966 965	1 995	95	216 374	38 456
42	964 970	2 162	96	177 918	37 566
43	962 808	2 344	97	140 351	35 064
44	960 464	2 534	98	105 288	30 973
45	957 930	2 733	99	74 315	25 596
46	955 197	2 928	100	48 718	19 515
47	952 268	3 115	101	29 204	13 498
48	949 153	3 294	102	15 706	8 300
49	945 859	3 471	103	7 406	4 428
50	942 387	3 647	104	2 978	1 991
51	938 740	3 837	105	987	987
52	934 903	4 036	106	0	-
53	930 868	4 244			



## CONFERENCE INTERAFRICAINNE DES MARCHES D'ASSURANCES

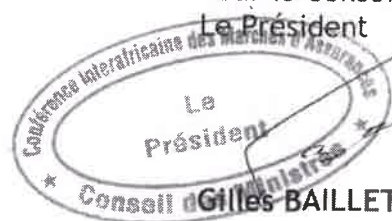
---


**Article 3:** Le présent règlement sera publié au Bulletin Officiel de la Conférence. Il prend effet le premier jour du mois suivant sa date de publication.

Fait à Paris, le 04 octobre 2012.

Pour le Conseil des Ministres

Le Président





## CONFERENCE INTERAFRICAINNE DES MARCHES D'ASSURANCES

### ANNEXE AU REGLEMENT N° 0006 /CIMA/PCMA/PCE/2012 RELATIF AUX NOUVELLES TABLES DE MORTALITES

#### 1. Tarification des contrats à compter de la date d'adoption des nouvelles tables de mortalité

A compter de la date d'application du règlement portant adoption des nouvelles tables de mortalité, les compagnies d'assurance doivent utiliser ces tables (CIMA H et CIMA F) dans la tarification des nouvelles affaires et les renouvellements des contrats annuels par tacite reconduction.

Les polices à primes périodiques souscrites avant la date d'application des nouvelles tables de mortalité et qui sont toujours en cours à cette date conservent les anciennes primes jusqu'à leur échéance.

#### 2. Visa du Ministre en charge du secteur des assurances pour les nouveaux tarifs

Tous les tarifs déterminés à partir des nouvelles tables de mortalité doivent être présentés au visa du Ministre en charge du secteur des assurances, préalablement à leur utilisation. Ces tarifs doivent être accompagnés des notes techniques et des conditions générales des contrats.

#### 3. Impact du changement de tables de mortalité sur le provisionnement des contrats et sur l'élaboration des comptes des sociétés

A compter de la date d'application du règlement portant adoption des nouvelles tables de mortalité, les compagnies d'assurance doivent, lors de l'arrêté des comptes, calculer les provisions mathématiques en cours de service et les droits en cours de constitution au titre de tous les contrats, en retenant ces nouvelles tables.

Les compagnies d'assurance produisent également dans le rapport de gestion, pour chaque type de contrat souscrit avant l'adoption des nouvelles tables, une analyse du provisionnement résultant de l'utilisation des nouvelles tables sur une période de 5 ans (de 2013 à 2017) suivant le tableau ci-dessous :

EXERCICE : 2013

BRANCHES		Provisions mathématiques anciennes tables	Provisions mathématiques nouvelles tables	*Effet du changement de tables de mortalité	Effet (%)	Provisions mathématiques dans les comptes	Provisions mathématiques restantes à amortir
Assurances individuelles	Contrat en cas de vie						
	Contrat en cas de décès						
	Mixte						
	Epargne						
	Titre de capitalisation						
	Complémentaires						
Assurances collectives	Contrat en cas de vie						
	Contrat en cas de décès						
	Mixte						
	Epargne						
	Titre de capitalisation						
	Complémentaires						
Acceptations vie							
<b>TOTAL</b>							

\* (+) pour les augmentations de provisions mathématiques et (-) pour les diminutions de provisions mathématiques.



Les effets sur le provisionnement résultant de l'utilisation des nouvelles tables sont comptabilisés intégralement dans les comptes de l'exercice clos au 31 décembre 2013 ou lors du premier arrêté des comptes.

Toutefois, si l'augmentation des provisions mathématiques, du fait du changement de table de mortalité est supérieure à 5%, la société peut être autorisée, sur sa demande, à amortir linéairement ce différentiel sur une période maximale de 5 ans. Le résultat de la société sera donc impacté par une charge représentant l'amortissement de l'exercice. Dans ce cas le rapport de gestion indique le montant supplémentaire provisionné dans l'année et le montant restant à provisionner.

Les demandes d'étalement de l'augmentation des provisions mathématiques doivent être transmises au Secrétariat Général de la CIMA au plus tard le 31 octobre 2013 pour examen par la Commission.

A cet effet, les sociétés doivent procéder à une simulation et une projection du montant de leurs provisions mathématiques au 31 décembre 2013. Si les résultats de la simulation présentaient une hausse de plus de 5% et si une société prend l'option de l'étalement de cette provision, elle introduit un dossier devant la Commission.

Ce dossier doit contenir notamment les pièces suivantes :

- i. Les notes techniques des contrats ;
- ii. Les listings produit par produit et police par police de calcul des provisions mathématiques au 31/12/2013 (simulation) en deux versions : l'une avec les anciennes tables et la seconde avec les nouvelles tables ;
- iii. Une présentation des hypothèses de la simulation permettant d'évaluer l'incidence des opérations entre la date d'évaluation des provisions mathématiques et la clôture de l'exercice (31/12/2013);
- iv. Une synthèse de la variation du provisionnement résultant de l'utilisation des nouvelles tables suivant le tableau donné plus haut;
- v. Les comptes prévisionnels au 31/12/2013 en deux versions : l'une en utilisant les anciennes tables et la seconde en utilisant les nouvelles tables. Les comptes prévisionnels demandés sont composés des éléments suivants : le bilan, le compte de résultat, le compte de pertes et profits, l'état C1, l'état C4 et l'état C11;
- vi. Un projet d'amortissement du différentiel de provisions mathématiques sur une durée retenue par la société qui ne peut excéder 5 ans.



## CONFERENCE INTERAFRICAINNE DES MARCHES D'ASSURANCES

---

Une analyse des écarts entre les réalisations et les hypothèses de simulation initialement fournies doit être effectuée et transmise à la Commission à la clôture de l'exercice et au plus tard le 30/04/2014. Cette analyse permettra éventuellement à la Commission d'enjoindre les sociétés de réviser leur plan d'amortissement en cas de divergence significative entre les réalisations et les hypothèses initialement annoncées.

Fait à Paris, le 04 octobre 2012.

Pour le Conseil des Ministres

Le Président



Gilles BAILLET