

**MARCHE DE LA DETTE PUBLIQUE
DES ETATS MEMBRES DE L'UNION
MONETAIRE OUEST AFRICAINE**

Plan

- I. Marché des titres publics**
- II. UMOA: Pourquoi investir dans les titres publics?**
- III. UMOA: Comment investir dans les titres publics?**
- IV. Agence UMOA-Titres (AUT)**
- V. Nous contacter**

Marché des titres publics

Vue d'ensemble

1. Création en 1999.
2. Encours en 2015: 6 388 milliards de Francs CFA
3. Nombres de titres: 137 titres en vie
 - a. Bons du Trésor: jusqu'à 2 ans de maturité (émis par adjudications).
 - b. Obligations du Trésor : au-delà de 2 ans de maturité (émis par adjudications et syndications).

1. Marché des adjudications

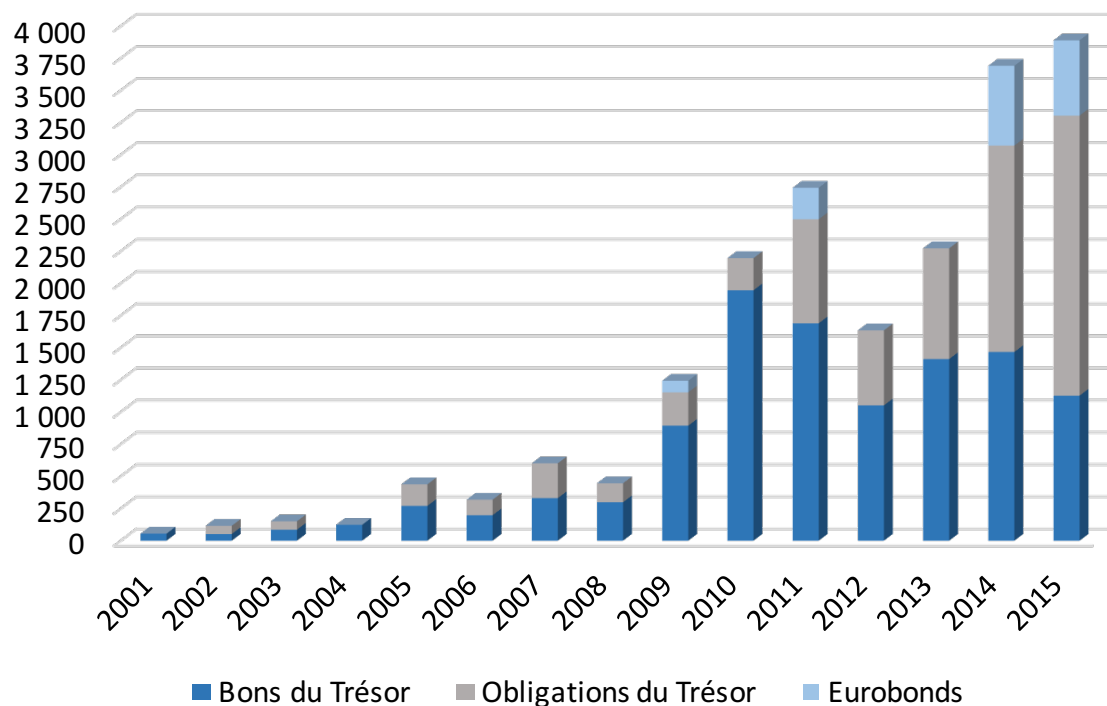
1. L'Agence UMOA-Titres organise les adjudications en collaboration avec la BCEAO.
2. L'accès au marché primaire se fait via un système automatique d'enchères.
3. Les titres sont conservés à la BCEAO qui joue également le rôle de banque de règlement.
4. Marché secondaire de gré à gré.

2. Marché des Syndications

- a. Les titres sont listés à la Bourse Régionale des Valeurs Mobilières (BRVM).
- b. Le syndicat de placement ainsi que le chef de file sont constitués de Sociétés de Gestion et d'Intermédiation (SGI) agréées par le Conseil Régional de l'Épargne Publique et des Marchés Financiers (CREPMF).

Emissions de titres publics : 2001 – 2015

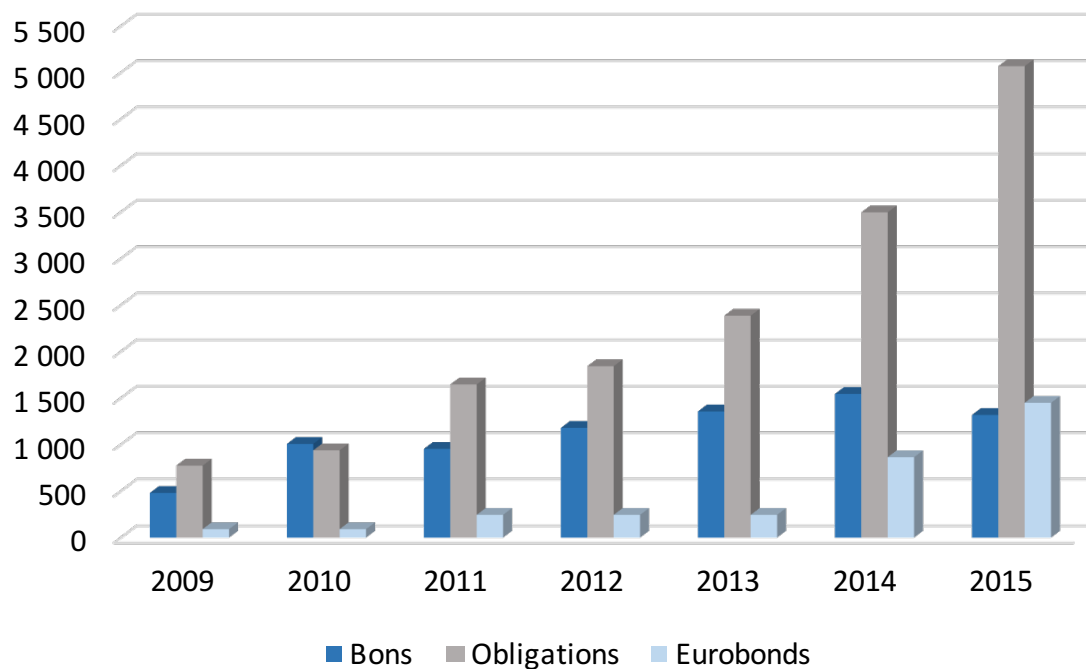
Emissions de titres publics (en mds de FCFA)



- Une forte croissance des émissions de titres publics entre 2001 et 2015.
- 2009: première émission à l'international (Eurobond) par un Etat de l'Union.

Evolution de l'encours des titres publics : 2009 - 2015

Evolution de l'encours des titres publics de 2009 à 2015*



- Encours total des titres publics : de 1 347 à 7 838 milliards de FCFA entre 2009 et 2015.
- Une évolution des encours marquée par la hausse des émissions d'obligations sur le marché régional.

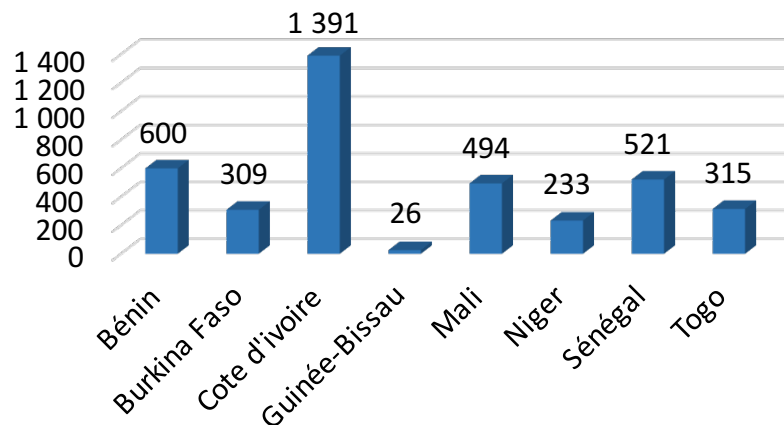
* Les Eurobonds sont évalués à taux de change à l'émission

Emissions de titres publics en 2015

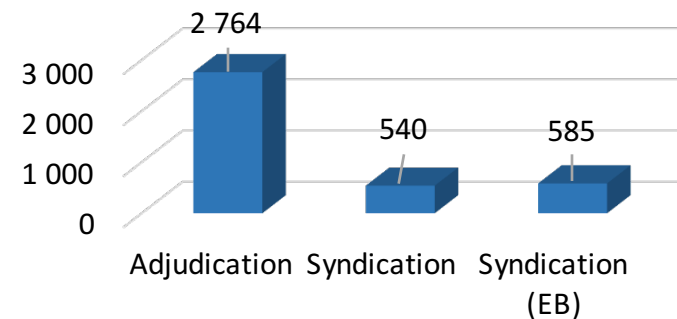
Sur le marché de l'UMOA

- 3 304 milliards de FCFA émis en 2015 par les Etats de l'Union
- 78 opérations (74 adjudications, 4 Syndications)
- 83% du montant mobilisé sur le marché par adjudication
- Emission du premier Sukuk de l'Etat de Côte d'Ivoire*
- Une prédominance des émissions à 5 ans

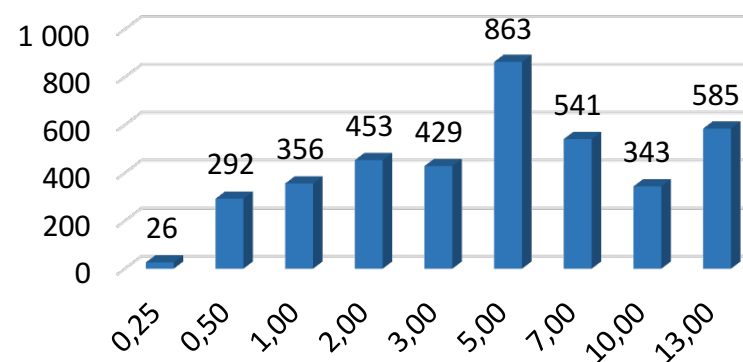
Montants mobilisés par émetteur (en mds de FCFA)



Montants mobilisés par mode d'émission (en mds de FCFA)



Montants mobilisés par maturités (en mds de FCFA)

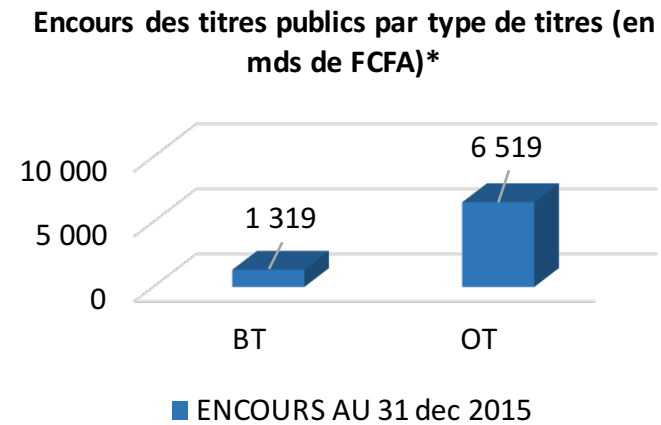
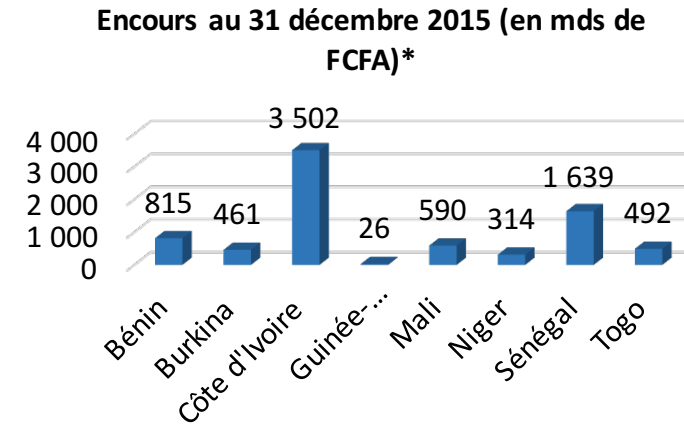
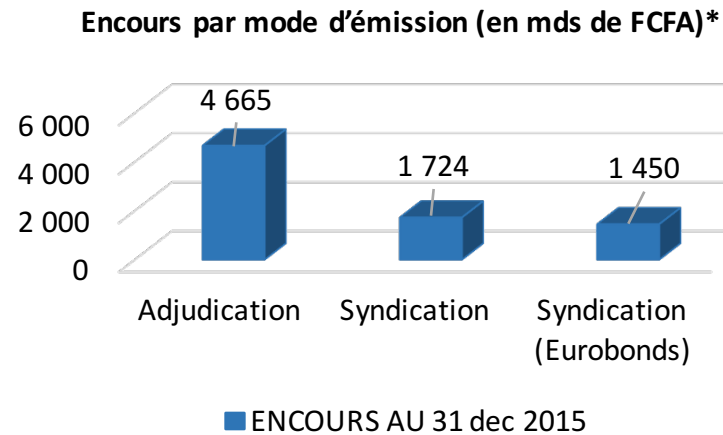


*Le Sukuk de la Côte d'Ivoire a été réalisée par syndication

Encours des titres publics à fin 2015

7 838, 3 milliards de FCFA* : encours des titres publics

- **81,5% sur le marché régional**
- **18,5% sur le marché international**



*Les Eurobonds sont évalués à taux de change à l'émission

UMOA: Pourquoi investir dans les titres publics?

1. Diversification de son portefeuille de titre: 8 émetteurs souverains en monnaie locale.
2. Un couple croissance / inflation attrayant.
3. Régime fiscal favorable: défiscalisation dans le pays d'émission.
4. Des coûts de transaction moindres pour les émissions adjudiquées.
5. Aucun défaut de paiements pour les huit Etats émetteurs et des paiements a bonne échéance.
6. Création du Fonds de Stabilité Financière (FSF) en vue de pallier d'éventuels défauts.
7. Situation macroéconomique favorable et mise en place de structures de suivies de la dette.

UMOA: Comment investir dans les titres publics?

Marché par adjudication

1. Les adjudications des titres publics sont organisées par l'Agence UMOA-Titres en collaboration avec la BCEAO qui joue le rôle dépositaire et de banque de règlement;
2. La souscription primaire aux bons et obligations du Trésor est effectuée au travers des établissements de crédit, aux Sociétés de Gestion et d'Intermédiation (SGI) ainsi qu'aux établissements financiers régionaux disposant d'un compte de règlement dans les livres de la BCEAO;
3. L'investisseur, quel que soit le territoire sur lequel il est établi, souscrit donc aux adjudications de bons et obligations du Trésor par l'intermédiaire d'un établissement de crédit ou une SGI de son choix, implanté sur le territoire de l'Union;
4. Les titres peuvent s'échanger sur le marché secondaire via des opérations de gré à gré (notamment avec des SVT).

Marché par syndication

1. Les émissions des titres publics par Appel Public à l'Épargne (APE) ou encore par syndication sont organisées sous le contrôle du CREPMF qui est le régulateur;
2. Le DC-BR (Dépositaire Central/ Banque de Règlement) joue le rôle de dépositaire et assure le règlement des obligations émises par syndication;
3. Le placement des obligations émises par APE est assuré par les SGI;
4. Tout investisseur, quel que soit le territoire sur lequel il est établi, souscrit aux obligations par APE, par l'intermédiaire d'une Société de Gestion et d'Intermédiation (SGI) de son choix, implantée sur le territoire de l'Union;
5. Les titres émis par APE s'échangent sur la Bourse Régionale des Valeurs Mobilières (BRVM).

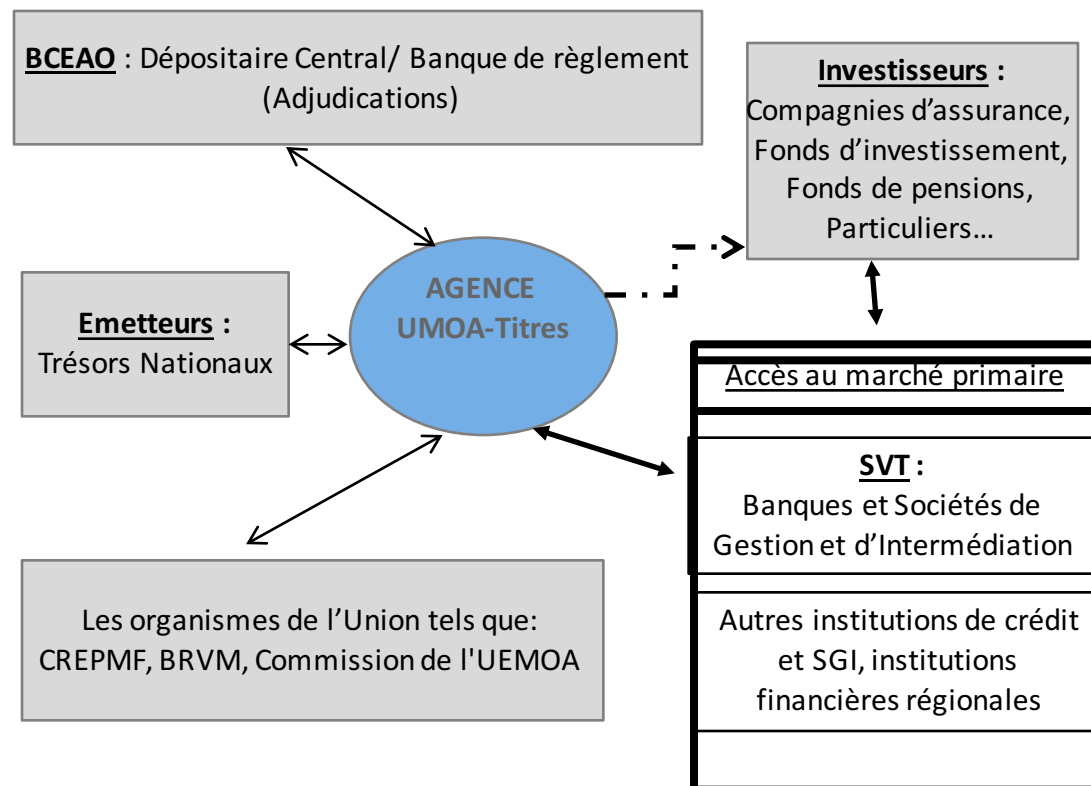
Agence UMOA-Titres

Dans le cadre de son mandat , l'AUT travaille en étroite collaboration avec la Banque Centrale, en particulier en ce qui concerne les émissions par voie d'adjudication sur tous les aspects liés aux adjudications ; de la préparation au dénouement des enchères.

La BCEAO est le Dépositaire et la banque de règlement des titres émis par voie d'adjudication en ce sens qu'elle :

- est responsable de la tenue des livres de comptes des titres de dettes publiques (émis par adjudication) des banques primaires;
- effectue les paiements (des intérêts du principal) en collaboration avec les Trésors Nationaux.

L'AUT joue le rôle d'interface entre plusieurs acteurs du marchés :



Marché des titres publics : Informations

www.umoatitres.org

The screenshot displays the website's interface. At the top right, there are links for "Inscrivez-vous à notre liste de diffusion", "View this site in english", "Glossaire", and a search icon. The header features the "Agence UMOA-Titres" logo and the tagline "Agence régionale d'appui à l'émission et à la gestion des titres publics dans l'UMOA". A left-hand navigation menu lists: "Agence UMOA-Titres", "Emetteurs", "Spécialistes en Valeurs du Trésor", "Investisseurs", "Actualités", "Partenaires", "Publications", "Infos pratiques", and "Contact". Below the menu are social media icons for Facebook, LinkedIn, Twitter, and YouTube. The main content area is titled "ACTUALITÉS" and features a yellow banner for "Adjudication N°01/2016 du 26/01/2016" with a green bar at the bottom labeled "SÉNÉGAL". The banner image shows a collage of scenes including a port, a doctor examining a child, and people in a classroom. To the right, the "EDITO" section includes a photo of Tiémoko Meyliet KONE, President of the Board of Directors of the Agency, and text stating that the UMOA instances suspended direct contests in 1999. A "Lire la suite" link is provided. At the bottom right, there is a PDF icon and a link for "Calendrier T4 - 2015" (219.35 Ko • 09 déc 2015).

Marché des titres publics : informations

BLOOMBERG : <<UMOA>>



Agence UMOA-Titres

Auctions
Latest Results
Upcoming Auctions

Countries
 Benin
 Burkina Faso
 Cote d'Ivoire
 Guinea-Bissau
 Mali
 Niger
 Senegal
 Togo

Agence UMOA-Titres Reports
 Reports - French

Contact Information
 Agence UMOA-Titres
 Annexe 10ème étage du siège de
 Avenue Abdoulaye FADIGA
 BP: 4709 Dakar-RP
 Senegal
 Tél: (221) 33 839 10 10
 Fax: (221) 33 839 45 57
info@umoaTitres.org

<Affiner recherche <All Researc... Focus All Analyst All Date All Taille All

	Date	Titre	Analyste	Pg
1)	09/01	SENEGAL - AVIS D'APPEL D'OFFRES		1p
2)	08/31	SENEGAL: Note de conjoncture du 2ème trimestre 2015		2p
3)	08/28	BURKINA FASO: Avis d'appel d'offres		1p
4)	08/25	Bulletin trimestriel de statistiques - Juin 2015		50p
5)	08/21	NIGER - AVIS D'APPEL D'OFFRES		1p
6)	08/20	BENIN - AVIS D'APPEL D'OFFRES		1p
7)	08/18	MALI - AVIS D'APPEL D'OFFRES		19p
8)	08/07	TOGO-Les services du FMI concluent leur mission de consultation de 2015 au titre de l'arti...		

Marché des titres publics : informations

Eikon

Search or Enter a Command LCOc1 29.31 +0.76 +2.66% USD

West African Economic and Monetary Union | Overview

[HOME](#) [ASSET CLASSES](#) [COUNTRIES](#) [NEWS AND RESEARCH](#) [MY EIKON](#) [REUTERS INSIDER](#) [TRADING](#) [FINANCIAL INSTITUTIONS](#)

West African Economic and Monetary Union

[Overview](#) [News & Events](#) [Financial Markets](#) [Investment Focus](#) [Debt](#) [Country Comparison](#)

COUNTRIES	TOTAL MARKETABLE DEBT OUTSTANDING
Benin	Benin \$1,296,422,647
Burkina Faso	Burkina Faso \$765,942,615
Guinea-Bissau	Guinea-Bissau \$43,390,264
Ivory Coast	Ivory Coast \$12,089,154,412
Mali	Mali \$985,427,102
Niger	Niger \$601,788,447
Senegal	Senegal \$2,587,996,280
Togo	Togo \$834,820,391

Source: Thomson Reuters

[EVENTS >](#) [Market Holiday](#) [Central Bank](#) [Govt Debt Auctions](#)

	Issued As	Coupon	Maturity Date	Auction Date	Settlement Date	Auction Size (Billion)	Avg Price	Avg Yield
NE	1Y	0.000	12-Jan-2017	14-Jan-2016	15-Jan-2016	—	—	—
TG	1Y	0.000	11-Jan-2017	13-Jan-2016	14-Jan-2016	30.00	—	5.0958
BJ	3Y	5.500	13-Jan-2019	12-Jan-2016	13-Jan-2016	25.00	—	—

Nous contacter

Adresse

Avenue Abdoulaye FADIGA
Annexe 10^e étage du Siège de la BCEAO
BP 4709, Dakar RP
Secrétariat: +221 33 839 1010
Fax : +221 33 839 4557
Email : **info@umoaTitres.org**
Site internet : **www.umoaTitres.org**

Nasrine AKPLOGAN CHOBLI

Responsable Relation Investisseurs et Promotion des Titres Publics

Ligne Directe: +221 33 839 0641
nchobli@umoaTitres.org