

S/P802PE3
965.FANAF
Spécial 628
53 Chiffres 48
01.375 2011
5.4% 9RC=1

+ LE PALMARÈS **ATLAS MAGAZINE**




Atlas Conseil International
Atlas Magazine

L'actualité de l'assurance en Afrique et au Moyen-Orient

SAHAM FINANCES

1^{er} groupe d'assurance
panafricain et moyen-oriental



SHEN'S

SAHAM FINANCES, une synergie panafricaine au service de la croissance.

SAHAM FINANCES, pôle assurance et assistance du Groupe Saham, connaît une croissance continue portée par des synergies fortes entre ses filiales. SAHAM FINANCES détient 21 filiales implantées dans 16 pays et occupe ainsi le premier rang des compagnies d'assurance en Afrique, hors Afrique du Sud.

SAHAM FINANCES poursuit activement sa stratégie de développement en Afrique et au Moyen-Orient et ambitionne la position de leader dans l'ensemble des pays où le Groupe est présent, apportant une réponse innovante et adaptée aux besoins de ses clients, combinée à un service de qualité.

SAHAM
FINANCES

www.sahamgroup.com

Spécial FANAF Chiffres 2011

Atlas Magazine | L'actualité de l'assurance en Afrique et au Moyen-Orient

A l'occasion de la 37^{ème} Assemblée Générale de la Fédération des Sociétés d'Assurances de Droit National Africaines (FANAF), Atlas Conseil International (ACI) s'associe à l'évènement et vous offre une étude complète des activités de la FANAF dans la sous région.

Atlas est un groupe de sociétés spécialisées dans l'assurance et la réassurance des pays émergents d'Afrique et du Moyen-Orient.



Le groupe Atlas comprend :

- **Atlas Conseil International (ACI)** et **Atlas Conseil Tunisie (ATCO)** : sociétés spécialisées dans le conseil, l'audit, l'organisation et l'informatique des compagnies d'assurance.
- **Atlas Technology Solutions (ATS)** : société spécialisée dans l'enseignement de l'assurance par internet (e-learning).
- **Atlas Reinsurance Consultants (ARC)** : société spécialisée dans le courtage de réassurance.

Les membres de l'actuel Bureau Exécutif



Protais AYANGMA AMANG
7^{ème} Président de la FANAF,
il a été élu en février 2008 à Bamako
pour un mandat de 4 ans.



**Adama
NDIAYE**



**Eugénie
DENDE**



**René
BUCAIONI**



**Alain
LATH HOUNGUE**

L'idée de fonder la FANAF a été lancée en 1974 à Dakar, lors de la réunion de quelques directeurs généraux de compagnies d'assurance. A cette époque, il s'agissait de rassembler et de mettre en commun les moyens nécessaires au développement de l'assurance dans la sous région. Le projet a abouti à la création de la FANAF à Yamoussoukro le 17 mars 1976. Depuis, l'institution a réussi à étendre son champ d'actions au point de se prévaloir, aujourd'hui, d'une envergure régionale forte d'un réseau regroupant 164 sociétés d'assurance et de réassurance, opérant dans 27 pays du continent.

Les instances de la FANAF

L'Assemblée Générale

Cette instance se réunit en principe une fois par an. Elle est constituée par un représentant de chaque société membre.

Elle est dirigée par un Président ou à défaut par un Vice-président.

Elle est chargée de toutes les questions relatives au fonctionnement de la Fédération telles que :

- l'élection des membres du Bureau Exécutif ;
- la fixation des grandes orientations de la Fédération ;
- l'approbation des états financiers de la Fédération ;
- la fixation des cotisations des membres ;
- la modification des statuts ;
- le vote de toute résolution ne relevant pas des attributions d'un autre organe ;
- la nomination des commissaires aux comptes.

Le Bureau Exécutif

Il se compose de cinq à six membres dont : un Président, un Vice-président et trois à cinq membres.

Organe de direction de la Fédération, le Bureau Exécutif est chargé de :

- veiller à l'exécution des décisions prises par l'Assemblée Générale ;
- prendre les décisions qui s'imposent dans l'intervalle des Assemblées Générales ;
- statuer sur les demandes d'adhésion ;
- proposer à l'Assemblée Générale les modifications des statuts.

Le Secrétariat Général Permanent

Le Secrétariat Général Permanent constitue la colonne vertébrale de la FANAF. Véritable cheville ouvrière de l'organisation, le Secrétariat Général Permanent assure la pérennité de l'institution. Basé à Dakar, il est dirigé depuis 1982, par Papa Ndiaga Boye, économiste et professionnel aguerri de l'assurance.

Cette instance d'exécution se compose de cinq membres dont le Secrétaire général permanent.

Le Secrétariat Général Permanent a pour mission :

- d'exécuter les décisions de l'Assemblée Générale ;
- de communiquer aux membres les résolutions de l'Assemblée Générale ;
- de rassembler, de publier et de diffuser toutes les informations utiles sur l'assurance ;



Papa NDIAGA BOYE
Secrétaire Général Permanent

- de préparer l'organisation des Assemblées Générales en collaboration avec le Bureau Exécutif ;
- d'accomplir les tâches techniques et administratives nécessaires à la bonne marche de l'organisation ;
- de préparer les rapports et études techniques demandés par l'organisation ;
- d'accomplir toute autre tâche qui lui est confiée par le Bureau Exécutif et l'Assemblée Générale.

Le plan d'action de la FANAF

Un nouveau Bureau, une nouvelle stratégie

Le nouveau Bureau Exécutif, dirigé par Protais Ayangma Amang a élaboré une nouvelle politique dont le but est de :

- promouvoir l'assurance africaine en général
- faire de la FANAF un acteur majeur dans les prises de décisions économiques des pays membres.

Pour parvenir à ces objectifs, le Bureau Exécutif compte développer en priorité la communication, la formation et la promotion des produits d'assurance.

La FANAF, c'est :

Une association professionnelle dont le siège social est à Dakar au Sénégal.

164 sociétés d'assurance et de réassurance dont :

- 44 sociétés d'assurance Vie
- 105 sociétés d'assurance Non vie
- 13 sociétés de réassurance
- 2 fonds de garantie

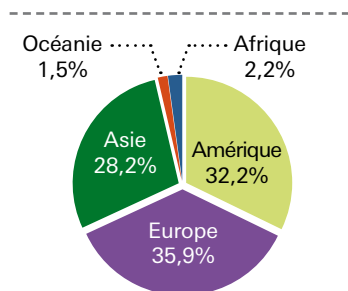
Une organisation dotée de trois organes statutaires :

- deux instances de décision :
l'Assemblée Générale
et le Bureau Exécutif
- une instance d'exécution : le
Secrétariat Général Permanent

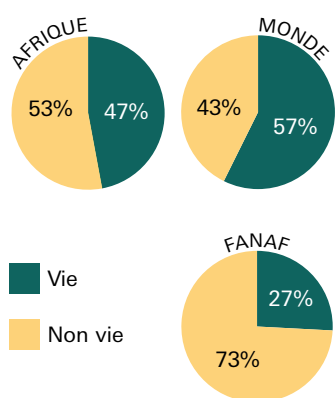
Une présence dans 27 pays :

Afrique du Sud, Bahrain, Bénin, Burkina Faso, Burundi, Cameroun, Centrafrique, Congo Brazzaville, Côte d'Ivoire, Gabon, Ghana, Guinée Conakry, Guinée Equatoriale, Kenya, Madagascar, Mali, Maroc, Mauritanie, Nigeria, Niger, République Démocratique du Congo, Rwanda, Sénégal, Sierra Léone, Tchad, Togo, Tunisie

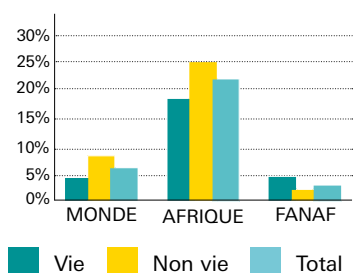
L'assurance dans le monde en 2011



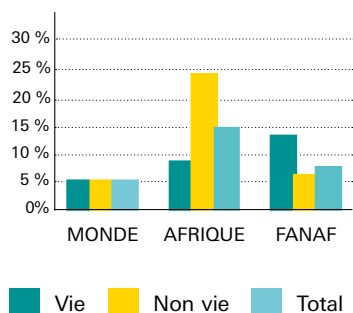
L'assurance Vie et Non vie en 2011



Evolution du taux de croissance en 2011



Croissance moyenne de 2003 à 2011



L'assurance africaine dans le monde

Chiffres en millions USD

Année	Amérique	Europe	Asie	Océanie	Afrique	Monde
2003	1 158 987	1 035 838	684 970	46 103	32 461	2 958 359
2004	1 228 539	1 206 191	738 918	54 088	36 422	3 264 158
2005	1 246 641	1 335 057	765 211	56 190	42 718	3 445 816
2006	1 333 591	1 455 509	777 680	58 238	49 874	3 674 892
2007	1 428 290	1 764 685	812 046	68 882	53 683	4 127 586
2008	1 450 408	1 703 713	934 577	78 543	52 829	4 220 070
2009	1 357 559	1 614 385	1 014 419	65 819	57 453	4 109 635
2010	1 403 784	1 615 190	1 172 176	63 072	81 466	4 335 687
2011	1 480 164	1 650 866	1 298 139	68 080	99 438	4 596 687
Parts de marché 2011	32,2%	35,9%	28,2%	1,5%	2,2%	100,0%

Source : Sigma

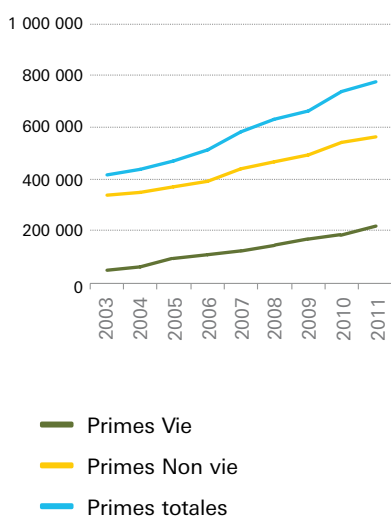
Evolution des primes Vie et Non vie 2003-2011

Chiffres en millions USD

Année	Primes Vie	Evolution	Primes Non vie	Evolution	Total Primes	Evolution
MONDE 2003	1 682 743	9,7%	1 275 616	16,1%	2 958 359	12,4%
2004	1 866 636	10,9%	1 397 522	9,6%	3 264 158	10,3%
2005	2 003 557	7,3%	1 442 258	3,2%	3 445 815	5,6%
2006	2 125 791	6,1%	1 549 101	7,4%	3 674 892	6,6%
2007	2 441 823	14,9%	1 685 763	8,8%	4 127 586	12,3%
2008	2 439 294	-0,1%	1 780 776	5,6%	4 220 070	2,2%
2009	2 367 442	-2,9%	1 742 193	-2,2%	4 109 635	-2,6%
2010	2 516 377	6,3%	1 819 310	4,4%	4 335 687	5,5%
2011	2 627 168	4,4%	1 969 519	8,3%	4 596 687	6,0%
Moyenne		5,7%		5,6%		5,7%
AFRIQUE 2003	23 269	28,7%	9 192	36,8%	32 461	30,9%
2004	25 231	8,4%	11 191	21,7%	36 422	12,2%
2005	29 676	17,6%	13 042	16,5%	42 718	17,3%
2006	35 688	20,3%	14 186	8,8%	49 874	16,8%
2007	37 645	5,5%	16 038	13,1%	53 683	7,6%
2008	36 290	-3,6%	16 539	3,1%	52 829	-1,6%
2009	40 580	11,8%	16 873	2,0%	57 453	8,8%
2010	39 435	-2,8%	42 031	149,1%	81 466	41,8%
2011	46 810	18,7%	52 628	25,2%	99 438	22,1%
Moyenne		9,1%		24,4%		15,0%
FANAF 2003	149	24,2%	654	29,5%	803	28,5%
2004	193	29,5%	728	11,3%	921	14,7%
2005	218	13,0%	770	5,8%	988	7,3%
2006	255	17,0%	825	7,1%	1 080	9,3%
2007	324	27,1%	1 012	22,7%	1 336	23,7%
2008	348	7,4%	990	-2,2%	1 338	0,1%
2009	364	4,6%	1 058	6,9%	1 422	6,3%
2010	393	8,0%	1 067	0,9%	1 460	2,7%
2011	411	4,6%	1 091	2,2%	1 502	2,9%
Moyenne		13,5%		6,6%		8,1%

Source : FANAF 2013

Evolution des primes de 2003 à 2011



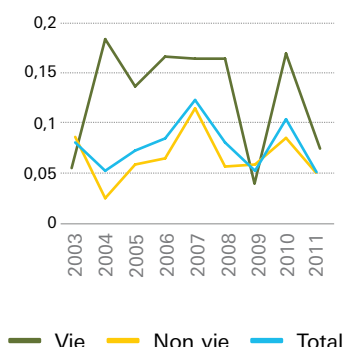
Evolution du chiffre d'affaires de la zone FANAF 2003-2011

Chiffres en millions de francs CFA

Années	Primes Vie	Evolution	Primes Non vie	Evolution	Primes totales	Evolution
2003	78 211	5,5%	342 618	8,9%	420 829	8,3%
2004	92 602	18,4%	349 779	2,1%	442 381	5,1%
2005	104 665	13,0%	369 997	5,8%	474 662	7,3%
2006	121 852	16,4%	394 111	6,5%	515 963	8,7%
2007	141 490	16,1%	442 229	12,2%	583 719	13,1%
2008	164 430	16,2%	467 192	5,6%	631 622	8,2%
2009	169 897	3,3%	494 461	5,8%	664 358	5,2%
2010	198 300	16,7%	538 300	8,9%	736 600	10,9%
2011	212 500	7,2%	564 600	4,9%	777 100	5,5%
Moyenne		13,3%		6,4%		8,0%

Source : FANAF 2013

Evolution du taux de croissance de la zone FANAF 2003-2011



Evolution des primes, sinistres et chargements* de la zone FANAF 2003-2011

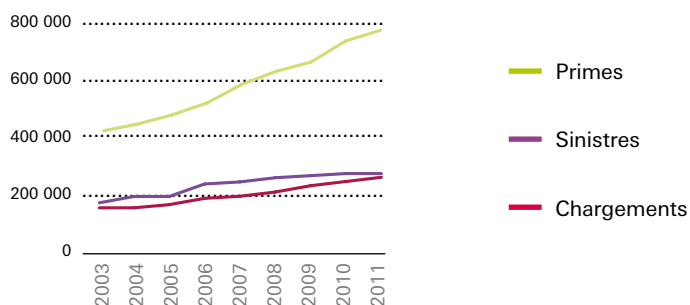
Chiffres en millions de francs CFA

Années	Primes	Evolution	Sinistres	Evolution	Chargements	Evolution
2003	420 829	8,3%	179 492	-2,3%	156 496	9,6%
2004	442 381	5,1%	206 771	15,2%	161 203	3,0%
2005	474 662	7,3%	207 561	0,4%	170 199	5,6%
2006	515 963	8,7%	262 700	26,6%	200 024	17,5%
2007	583 719	13,1%	272 537	3,7%	210 660	5,3%
2008	631 622	8,2%	289 038	6,1%	226 924	7,7%
2009	664 358	5,2%	302 246	4,6%	255 906	12,8%
2010	736 600	10,9%	307 900	1,9%	273 442	6,9%
2011	777 100	5,5%	312 400	1,5%	295 541	8,1%
Moyenne		8,0%		7,2%		8,3%

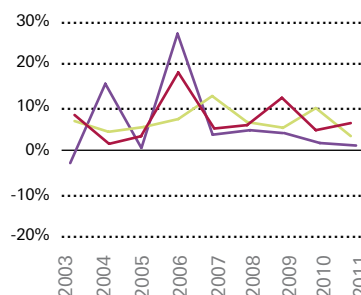
* Chargements = Commissions+frais généraux

Source : FANAF 2013

Evolution des primes, sinistres et chargements de la zone FANAF 2003-2011



Evolution du taux de croissance des primes, sinistres et chargements de la zone FANAF 2003-2011



L'analyse des marchés | Evolution du taux de cession de réassurance par pays

VIE	Pays	2006	2007	2008	2009	2010	2011
	Guinée Conakry	4,5%	42,2%	38,6%	38,6%	38,6%	38,6%
	Tchad	62,3%	49,2%	43,7%	91,8%	57,5%	31,5%
	Congo Brazzaville	0,0%	0,0%	0,0%	17,5%	9,9%	23,6%
	Sénégal	8,6%	11,4%	8,3%	10,1%	9,7%	8,5%
	Bénin	6,3%	4,5%	5,0%	4,7%	4,3%	6,4%
	Burkina Faso	12,4%	9,1%	7,5%	10,5%	6,5%	5,7%
	Gabon	10,0%	9,4%	39,3%	7,5%	6,6%	5,6%
	Rwanda	6,2%	8,6%	8,6%	5,5%	5,6%	5,4%
	Cameroun	4,5%	5,2%	4,8%	5,5%	6,2%	5,4%
	Mali	7,3%	6,5%	6,9%	5,5%	9,9%	4,5%
	Togo	7,2%	8,3%	6,3%	16,9%	17,9%	4,3%
	Niger	19,1%	17,8%	19,3%	12,8%	6,3%	4,3%
	Côte d'Ivoire	2,0%	2,1%	1,2%	2,6%	2,5%	2,6%
	Burundi	2,5%	2,1%	1,7%	1,6%	1,6%	1,6%
	Centrafrique	0,0%	0,0%	0,0%	0,0%	0,0%	0,0%
	Médiane FANAF	6,3%	8,3%	6,9%	7,5%	6,5%	5,4%
NON VIE	Congo Brazzaville	68,4%	58,2%	53,4%	45,0%	52,3%	59,6%
	Gabon	44,6%	43,1%	39,6%	45,4%	44,3%	42,4%
	Burkina Faso	29,1%	24,9%	26,8%	30,0%	33,7%	32,5%
	Mali	32,7%	30,6%	39,4%	34,7%	33,6%	33,8%
	Cameroun	39,9%	31,0%	32,6%	29,3%	29,8%	33,5%
	Sénégal	22,2%	35,3%	35,9%	33,2%	27,7%	34,2%
	Guinée Conakry	35,7%	28,8%	27,6%	27,6%	27,6%	27,6%
	Rwanda	21,9%	21,6%	21,6%	18,7%	23,6%	21,3%
	Togo	22,2%	21,7%	20,7%	22,0%	26,6%	25,9%
	Côte d'Ivoire	25,8%	25,7%	25,3%	24,2%	24,3%	27,2%
	Tchad	30,4%	29,9%	21,9%	35,5%	22,5%	23,4%
	Niger	15,4%	27,6%	21,6%	25,9%	21,8%	24,0%
	Centrafrique	25,5%	22,0%	17,2%	18,5%	18,5%	18,0%
	Bénin	10,8%	16,5%	15,7%	15,9%	15,5%	16,2%
	Burundi	8,3%	8,6%	7,3%	6,5%	6,5%	6,5%
	Médiane FANAF	25,8%	27,6%	25,3%	27,6%	26,6%	27,2%
TOTAL	Congo Brazzaville	68,2%	57,7%	51,4%	43,8%	48,0%	56,3%
	Gabon	39,8%	38,3%	39,6%	39,2%	38,7%	36,3%
	Sénégal	19,6%	30,8%	28,7%	28,5%	23,6%	27,9%
	Guinée Conakry	28,0%	29,2%	27,9%	27,9%	27,8%	27,8%
	Mali	30,0%	27,4%	35,4%	31,0%	29,4%	27,3%
	Cameroun	33,0%	25,6%	26,2%	23,5%	24,0%	26,4%
	Tchad	31,8%	30,8%	23,3%	40,2%	25,8%	24,1%
	Burkina Faso	24,9%	19,7%	20,4%	24,1%	24,5%	23,6%
	Niger	15,7%	26,3%	21,3%	23,7%	19,4%	21,3%
	Togo	19,1%	18,7%	16,3%	20,3%	23,6%	17,9%
	Rwanda	16,3%	17,3%	17,3%	15,0%	19,5%	17,7%
	Centrafrique	24,9%	21,5%	16,8%	18,2%	17,8%	17,4%
	Côte d'Ivoire	16,2%	16,1%	15,7%	15,3%	15,0%	16,5%
	Bénin	9,8%	13,7%	12,9%	13,0%	12,2%	13,3%
	Burundi	8,2%	7,2%	6,1%	5,5%	5,5%	5,5%
	Médiane FANAF	24,9%	25,6%	21,3%	23,7%	23,6%	23,6%

Chiffre d'affaires 2011 par pays (affaires directes)

Chiffres en milliers de francs CFA

Rang	Pays	Chiffre d'affaires	Parts de marché
1	Côte d'Ivoire	182 400 000	23,9%
2	Cameroun	137 900 000	18,1%
3	Sénégal	91 800 000	12,0%
4	Gabon	91 200 000	11,9%
5	Burkina Faso	37 500 000	4,9%
7	Congo Brazzaville	37 300 000	4,9%
6	Togo	35 700 000	4,7%
8	Bénin	34 100 000	4,5%
9	Mali	27 700 000	3,6%
10	Rwanda	26 400 000	3,4%
11	Niger	20 000 000	2,6%
12	Madagascar	18 100 000	2,4%
13	Tchad	8 200 000	1,1%
14	Burundi	6 100 000	0,8%
15	Guinée Conakry	5 400 000	0,7%
16	Centrafrique	3 700 000	0,5%
TOTAL		763 500 000	100%

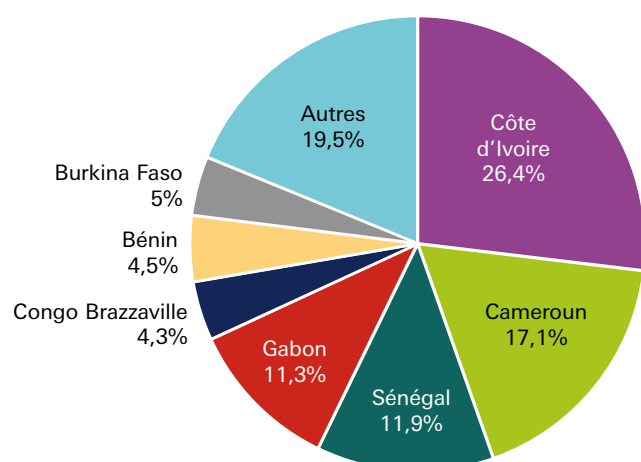
Taux de croissance du chiffre d'affaires 2011 par pays

Rang	Pays	Tx de croissance C.A 2011-2010
1	Rwanda	31,7%
2	Togo	17,3%
3	Mali	12,2%
4	Centrafrique	11,4%
5	Niger	10,8%
7	Burkina Faso	10,7%
6	Gabon	9,5%
8	Congo Brazzaville	9,3%
9	Bénin	7,9%
10	Burundi	7,3%
11	Sénégal	6,6%
12	Cameroun	6,6%
13	Côte d'Ivoire	5,2%
14	Guinée Conakry	4,4%
15	Tchad	4,3%
16	Madagascar	3,4%
Moyenne FANAF		9,3%

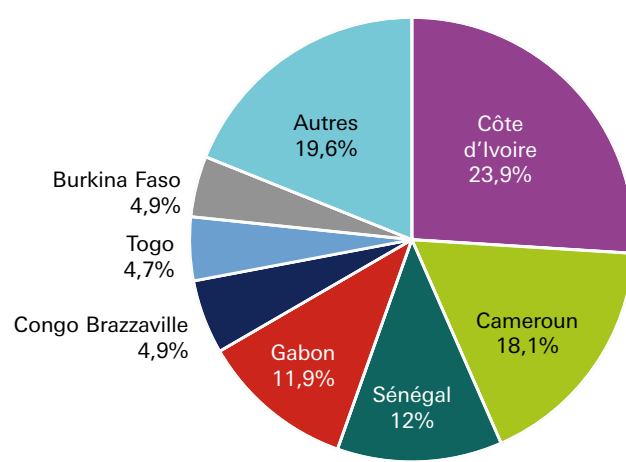
Source : FANAF 2013

Parts de marché des principaux pays de la zone FANAF

En 2010



En 2011



Nouvelle Compagnie Africaine de Réassurance

Rez-de-chaussée Immeuble les Harmonies Abidjan Plateau - 01 bp 5962 Abidjan 01 Côte d'Ivoire
Tél : (225) 20 21 92 06 - Fax : (225) 20 21 90 73 - Email : infos@nca-re.net



Présentation d'AVENI-RE

La société AVENI-RE a été créée le 25 octobre 2004 à Paris, par des cadres d'assurances et professionnels avertis, avec le soutien d'une cinquantaine d'opérateurs économiques répartis dans 16 pays Africains, Francophones, Anglophones et du Maghreb.

Elle était concentrée au départ sur la zone CIMA (Conférence Interafricaine des Marchés d'Assurances), et aujourd'hui elle est présente dans plus de 33 pays répartis dans l'espace francophone, anglophone et en Asie.

Evolution du résultat net de 2006 à 2011

	Résultat net *	Evolution (en %)
2006	192,9	69,1
2007	350,9	81,9
2008	405,3	15,5
2009	532,6	31,4
2010	639,7	20,1
2011	808,1	26,3

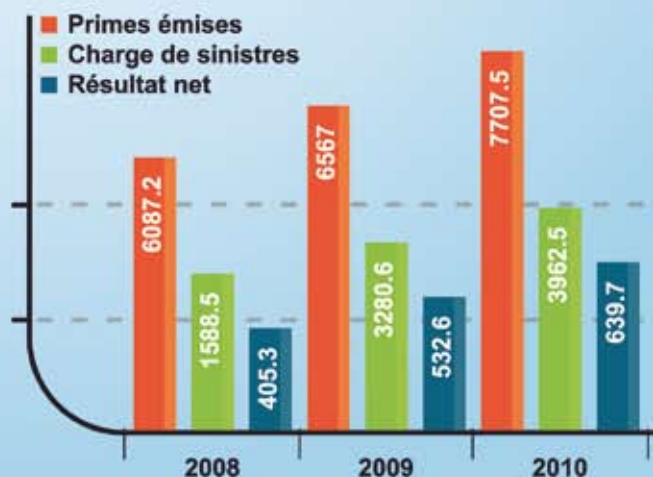
Evolution du chiffre d'affaires de 2006 à 2011

	Chiffre d'affaires *	Evolution (en %)
2006	4315,2	70,8
2007	5418,7	25,6
2008	6087,2	12,3
2009	6567	7,9
2010	7707,5	17,4
2011	10 173,2	32

Evolution des principaux ratios de 2006 à 2011

	Ratio sinistres à primes	Taux de chargement	Ratio combiné
2006	17,9%	40,7%	58,6%
2007	14,8%	41,5%	56,3%
2008	34%	38,1%	72,1%
2009	29,8%	35,9%	65,7%
2010	56%	42,8%	98,8%
2011	59,9%	39,1%	99%

Evolution des primes émises, de la charge sinistres et du résultat net



* chiffres en millions de francs CFA

Le classement des compagnies

LE PODIUM : Les trois premières compagnies de chaque marché

Chiffres en milliers de francs CFA

Pays	1 ^{er}	Primes émises	Rang FANAF 2011	2 ^{ème}	Primes émises	Rang FANAF 2011	3 ^{ème}	Primes émises	Rang FANAF 2011
Bénin	L'AFRICAIN DES ASSURANCES	7 908 299	32	NSIA BENIN	7 421 158	33	LA FEDERALE D'ASSURANCES	4 989 632	49
Burkina Faso	SOCIETE NATIONALE D'ASSURANCES ET DE REASSURANCES	9 033 291	24	UNION DES ASSURANCES DU BURKINA VIE	5 619 094	44	ALLIANZ BURKINA	4 488 446	54
Burundi	SOCABU	4 273 528	59	-	-	-	-	-	-
Cameroun	CHANAS ASSURANCES	18 143 857	4	SAAR ASSURANCES	12 409 769	10	ACTIVA ASSURANCES	12 104 512	12
Centrafrique	ALLIANZ CENTRAFRIQUE ASSURANCES	1 808 674	112	UNION DES ASSURANCES CENTRAFRICAINES	1 781 881	115	-	-	-
Congo Brazzaville	ASSURANCES ET REASSURANCES DU CONGO	18 311 733	3	ASSURANCES GENERALES DU CONGO	8 922 573	25	NSIA CONGO	8 055 354	28
Côte d'Ivoire	COLINA SA	25 355 535	2	UNION DES ASSURANCES DE COTE D'IVOIRE VIE	18 014 167	5	NSIA COTE D'IVOIRE	15 386 143	7
Gabon	OMNIUM GABONAIS D'ASSURANCES ET DE REASSURANCES	27 047 684	1	NSIA GABON	17 469 000	6	COLINA SA	12 231 591	11
Guinée Conakry	NSIA ASSURANCES SA	3 613 753	72	-	-	-	-	-	-
Guinée Equatoriale	EGICO SA	8 086 183	27	-	-	-	-	-	-
Madagascar	ASSURANCES ET REASSURANCES OMNIBRANCHES	12 013 203	13	ALLIANZ MADAGASCAR ASSURANCES	1 934 455	105	-	-	-
Mali	COLINA MALI SA	6 565 194	40	ALLIANZ MALI ASSURANCES	4 263 584	60	ASSURANCES LAFIA SA	3 143 505	75
Mauritanie	NASR - SA	2 689 596	87	-	-	-	-	-	-
Niger	LA NIGERIENNE D'ASSURANCES ET DE REASSURANCES	4 559 191	52	COMPAGNIE D'ASSURANCES ET REASSURANCES DU NIGER	4 518 949	53	UNION GENERALE DES ASSURANCES DU NIGER	4 135 190	63
Sénégal	AXA ASSURANCES SA	11 997 743	14	ALLIANZ SENEGAL ASSURANCES	9 634 899	23	NSIA SENEGAL ASSURANCES	7 224 175	35
Tchad	STAR NATIONALE SA	5 211 603	46	SOCIETE AFRICAINE D'ASSURANCES ET DE REASSURANCES	2 437 477	92	-	-	-
Togo	NSIA TOGO	6 675 359	38	GROUPEMENT TOGOLAIS D'ASSURANCES VIE	5 150 347	47	UNION DES ASSURANCES DU TOGO IARD	4 131 162	64

Source : FANAF 2013

Chiffres en milliers de francs CFA

Rang		Compagnies	Catégorie	Pays	Primes émises	Tx de croissance 2011-2010	Ratios combinés	
2011	2010 ⁽¹⁾						2011	2010 ⁽¹⁾
1	2	OMNIUM GABONAIS D'ASSURANCES ET DE REASSURANCES	NV	GABON	27 047 684	9,5%	46,6%	43,3%
2	1	COLINA SA	NV	COTE D'IVOIRE	25 355 535	0,0%	67,6%	80,6%
3	15	ASSURANCES ET REASSURANCES DU CONGO	NV	CONGO BRAZZAVILLE	18 311 733	64,2%	21,7%	114,4%
4	3	CHANAS ASSURANCES	NV	CAMEROUN	18 143 857	6,4%	47,8%	44,2%
5	6	UNION DES ASSURANCES DE COTE D'IVOIRE VIE	V	COTE D'IVOIRE	18 014 167	12,4%	ND	ND
6	7	NSIA GABON	NV	GABON	17 469 000	10,0%	71,4%	69,6%
7	4	NSIA COTE D'IVOIRE	NV	COTE D'IVOIRE	15 386 143	-6,9%	82,0%	80,3%
8	5	COLINA VIE	V	COTE D'IVOIRE	14 566 269	-9,3%	ND	ND
9	8	NSIA VIE COTE D'IVOIRE	V	COTE D'IVOIRE	14 101 560	-0,2%	ND	ND
10	14	SAAR ASSURANCES	NV	CAMEROUN	12 409 769	11,2%	77,1%	75,7%
11	21	COLINA SA	NV	GABON	12 231 591	22,5%	59,0%	61,5%
12	18	ACTIVA ASSURANCES	NV	CAMEROUN	12 104 512	13,7%	72,3%	71,1%
13	11	ASSURANCES ET REASSURANCES OMNIBRANCHES	NV	MADAGASCAR	12 013 203	5,4%	-14,4%	ND
14	19	AXA ASSURANCES SA	NV	SENEGAL	11 997 743	14,0%	98,6%	99,1%
15	12	ALLIANZ COTE D'IVOIRE ASSURANCES	NV	COTE D'IVOIRE	11 935 476	5,9%	76,8%	98,9%
16	9	ALLIANZ COTE D'IVOIRE ASSURANCES VIE	V	COTE D'IVOIRE	11 891 529	-3,9%	ND	ND
17	13	ALLIANZ CAMEROUN ASSURANCES VIE	V	CAMEROUN	11 753 109	5,0%	ND	ND
18	10	AXA ASSURANCES	NV	CAMEROUN	10 893 903	-5,4%	76,3%	83,3%
19	20	ALLIANZ CAMEROUN ASSURANCES	NV	CAMEROUN	10 357 344	3,5%	75,9%	66,3%
20	24	LE MILLENIUM ASSURANCES INTERNATIONALES IARD	NV	COTE D'IVOIRE	10 151 747	10,0%	59,2%	87,3%
21	16	ASSURANCES INDUSTRIELLES ET COMMERCIALES SA	NV	GABON	10 132 457	-6,9%	84,9%	73,9%
22	23	AXA ASSURANCES	NV	GABON	10 043 002	6,6%	75,2%	85,9%
23	22	ALLIANZ SENEGAL ASSURANCES	NV	SENEGAL	9 634 899	1,2%	128,7%	80,4%
24	27	SOCIETE NATIONALE D'ASSURANCES ET DE REASSURANCES	NV	BURKINA FASO	9 033 291	12,9%	69,0%	62,6%
25	17	ASSURANCES GENERALES DU CONGO	NV	CONGO BRAZZAVILLE	8 922 573	-16,5%	88,2%	86,1%
26	39	COLINA SA	NV	CAMEROUN	8 291 257	32,3%	74,5%	78,9%
27	33	EGICO SA	NV	GUINEE EQUATORIALE	8 086 183	14,6%	ND	ND
28	26	NSIA CONGO	NV	CONGO BRAZZAVILLE	8 055 354	-0,8%	63,8%	72,7%
29	35	OMNIUM GABONAIS D'ASSURANCES ET DE REASSURANCES VIE	V	GABON	7 969 804	14,9%	ND	ND
30	25	LE MILLENIUM ASSURANCES INTERNATIONALES VIE	V	COTE D'IVOIRE	7 941 777	-8,0%	ND	ND
31	47	NSIA CAMEROUN	NV	CAMEROUN	7 923 166	55,4%	83,7%	56,6%
32	32	L'AFRICAIN DES ASSURANCES	NV	BENIN	7 908 299	8,2%	96,9%	86,1%
33	34	NSIA BENIN	NV	BENIN	7 421 158	5,8%	90,7%	89,3%
34	37	UNION DES ASSURANCES DU CAMEROUN VIE	V	CAMEROUN	7 245 950	12,4%	ND	ND
35	29	NSIA SENEGAL ASSURANCES	NV	SENEGAL	7 224 175	-3,7%	116,6%	86,7%
36	40	BENEFICIAL LIFE INSURANCE SA	V	CAMEROUN	6 930 305	13,6%	ND	ND
37	28	AXA ASSURANCES	NV	COTE D'IVOIRE	6 741 569	-10,4%	95,4%	95,8%
38	42	NSIA TOGO	NV	TOGO	6 675 359	10,9%	84,9%	79,4%
39	30	LA LOYALE ASSURANCES	NV	COTE D'IVOIRE	6 600 611	-12,0%	83,6%	92,1%
40	38	COLINA MALI SA	NV	MALI	6 565 194	3,1%	58,5%	42,1%

Chiffres en milliers de francs CFA

Rang		Compagnies	Catégorie	Pays	Primes émises	Tx de croissance 2011-2010	Ratios combinés	
2011	2010 ⁽¹⁾						2011	2010 ⁽¹⁾
41	31	LA PREVOYANCE ASSURANCES SA	NV	SENEGAL	6 432 936	-13,2%	80,8%	71,0%
42	49	SONAM ASSURANCES VIE	V	SENEGAL	6 010 807	22,6%	ND	ND
43	36	AMSA ASSURANCES	NV	SENEGAL	5 861 164	-12,2%	138,8%	118,5%
44	48	UNION DES ASSURANCES DU BURKINA VIE	V	BURKINA FASO	5 619 094	12,4%	ND	ND
45	57	UNION DES ASSURANCES DU GABON VIE (UAG VIE)	V	GABON	5 226 093	27,3%	ND	ND
46	44	STAR NATIONALE SA	NV	TCHAD	5 211 603	-8,3%	85,9%	82,3%
47	63	GROUPEMENT TOGOLAIS D'ASSURANCES VIE	V	TOGO	5 150 347	32,3%	ND	ND
48	45	LA LOYALE VIE	V	COTE D'IVOIRE	5 047 470	-8,3%	ND	ND
49	46	LA FEDERALE D'ASSURANCES SA	NV	BENIN	4 989 632	-6,0%	91,1%	76,7%
50	52	GARANTIE MUTUELLE DES CADRES SA	NV	CAMEROUN	4 974 710	5,8%	89,6%	84,2%
51	55	SONAM ASSURANCES	NV	SENEGAL	4 842 365	14,7%	61,2%	75,7%
52	68	LA NIGERIENNE D'ASSURANCES ET DE REASSURANCES	NV	NIGER	4 559 191	24,7%	49,0%	83,8%
53	59	COMPAGNIE D'ASSURANCES ET REASSURANCES DU NIGER	NV	NIGER	4 518 949	12,8%	66,6%	63,5%
54	51	ALLIANZ BURKINA ASSURANCES	NV	BURKINA FASO	4 488 446	-7,6%	82,1%	77,2%
55	50	SOCIETE IVOIRIENNE D'ASSURANCES MUTUELLES	NV	COTE D'IVOIRE	4 418 632	-9,4%	86,5%	99,1%
56	56	ACTIVA VIE	V	CAMEROUN	4 368 763	5,7%	ND	ND
57	87	ZENITHE INSURANCE SA	NV	CAMEROUN	4 319 120	72,2%	68,3%	85,3%
58	64	CNART ASSURANCES SA	NV	SENEGAL	4 276 892	10,8%	84,7%	80,5%
59	54	SOCABU	NV + V	BURUNDI	4 273 528	-2,8%	ND	ND
60	61	ALLIANZ MALI ASSURANCES	NV	MALI	4 263 584	8,8%	62,1%	85,8%
61	66	ALLIANZ SENEGAL ASSURANCES VIE	V	SENEGAL	4 243 887	11,1%	ND	ND
62	41	GENERATION NOUVELLE D'ASSURANCES	NV	COTE D'IVOIRE	4 218 749	-30,1%	91,3%	124,0%
63	60	UNION GENERALE DES ASSURANCES DU NIGER	NV	NIGER	4 135 190	3,5%	70,0%	85,3%
64	58	UNION DES ASSURANCES DU TOGO IARD	NV	TOGO	4 131 162	2,2%	91,6%	83,9%
65	62	SOCIETE NIGERIENNE D'ASSURANCES ET DE REASSURANCES	NV	NIGER	4 100 857	4,7%	88,0%	82,2%
66	75	COLINA SA	NV	TOGO	4 059 373	31,3%	73,1%	75,8%
67	65	GENERALE DES ASSURANCES	NV	BURKINA FASO	3 888 991	0,9%	97,2%	83,9%
68	43	ATLANTIQUE ASSURANCES COTE D'IVOIRE (AACI)	NV	COTE D'IVOIRE	3 870 009	-32,4%	102,7%	95,4%
69	86	COLINA SENEGAL ASSURANCES SA	NV	SENEGAL	3 764 798	45,9%	85,9%	86,2%
70	70	COLINA SA	NV	BURKINA FASO	3 698 555	7,4%	76,2%	73,1%
71	80	UNION DES ASSURANCES DU SENEGAL VIE (UASEN VIE)	V	SENEGAL	3 681 536	25,2%	ND	ND
72	111	NSIA ASSURANCES SA	NV	GUINEE CONAKRY	3 613 753	135,8%	80,4%	10,6%
73	69	SOCIETE NATIONALE D'ASSURANCES ET DE REASSURANCES VIE	V	BURKINA FASO	3 589 323	2,4%	ND	ND
74	72	SALAMA ASSURANCES	NV	SENEGAL	3 163 767	-5,5%	109,7%	98,8%
75	76	ASSURANCE LAFIA SA	NV	MALI	3 143 505	2,8%	114,5%	120,7%
76	71	ASSURANCE SECURITE SENEGALAISE	NV	SENEGAL	3 122 038	-8,2%	95,2%	88,2%
77	129	NSIA VIE MALI	V	MALI	3 072 615	188,0%	ND	ND
78	81	SOCIETE NOUVELLE D'ASSURANCE VIE (SONAVIE)	V	MALI	3 052 038	3,9%	ND	ND
79	82	ASKIA ASSURANCES SA	NV	SENEGAL	3 049 595	13,5%	64,2%	81,9%
80	73	MATCA	NV	COTE D'IVOIRE	2 890 676	-12,3%	92,6%	78,2%

Chiffres en milliers de francs CFA

Rang		Compagnies	Caté- gorie	Pays	Primes émises	Tx de croissance 2011-2010	Ratios combinés	
2011	2010 ⁽¹⁾						2011	2010 ⁽¹⁾
81	89	UNION DES ASSURANCES DU TOGO VIE	V	TOGO	2 807 284	20,1%	ND	ND
82	77	UNION DES ASSURANCES DU BURKINA IARDT	NV	BURKINA FASO	2 794 676	-6,9%	97,4%	88,2%
83	83	COMPAGNIE D'ASSURANCE ET REASSURANCE SABU NYUMAN	NV	MALI	2 773 556	3,5%	95,7%	85,7%
84	84	AREA SA	NV	CAMEROUN	2 770 683	4,1%	93,2%	88,0%
85	78	UNION DES ASSURANCES DU NIGER VIE	V	NIGER	2 741 589	-8,7%	ND	ND
86	88	COLINA VIE BENIN	V	BENIN	2 733 026	10,5%	ND	ND
87	74	NASR - SA	NV	MAURITANIE	2 689 596	-14,9%	ND	ND
88	104	STAM VIE	V	COTE D'IVOIRE	2 560 219	43,7%	ND	ND
89	123	NSIA VIE TOGO	V	TOGO	2 542 541	108,7%	ND	ND
90	109	SAAR ASSURANCES VIE	V	CAMEROUN	2 479 552	54,5%	ND	ND
91	90	LES ASSURANCES BLEUES CNAR	NV	MALI	2 458 681	7,3%	83,7%	71,1%
92	92	SOCIETE AFRICAINE D'ASSURANCES ET DE REASSURANCES	NV	TCHAD	2 437 477	8,4%	76,7%	69,7%
93	94	GROUPEMENT TOGOLAIS D'ASSURANCES (GTA-C2A)	NV	TOGO	2 410 492	14,1%	130,0%	111,5%
94	100	NSIA VIE SENEGAL	V	SENEGAL	2 368 053	26,6%	ND	ND
95	114	ALLIANZ TOGO ASSURANCES	NV	TOGO	2 328 183	56,7%	56,1%	99,2%
96	116	NSIA VIE GABON	V	GABON	2 302 710	58,9%	ND	ND
97	102	NSIA VIE BENIN	V	BENIN	2 284 404	26,6%	ND	ND
98	134	SAMARITAN INSURANCE INCORPORATION SA	NV	CAMEROUN	2 259 867	ND	74,1%	ND
99	85	COMPAGNIE GENERALE D'ASSURANCES SA	NV	SENEGAL	2 251 221	-14,0%	90,3%	67,1%
100	79	COMPAGNIE EURO-AFRICAINE D'ASSURANCES	NV	COTE D'IVOIRE	2 231 079	-24,3%	101,1%	75,1%
101	110	COLINA ALL LIFE	V	CAMEROUN	2 227 414	40,9%	ND	ND
102	98	ALLIANZ BURKINA ASSURANCES VIE	V	BURKINA FASO	2 159 944	11,2%	ND	ND
103	106	ASSURANCES GENERALES DU CONGO - VIE (AGC-VIE)	V	CONGO BRAZZAVILLE	2 158 704	27,8%	ND	ND
104	93	SONAR-CI	NV	COTE D'IVOIRE	2 012 901	-7,3%	90,0%	102,9%
105	103	ALLIANZ MADAGASCAR ASSURANCES	NV	MADAGASCAR	1 934 455	8,4%	77,7%	105,7%
106	67	ALPHA ASSURANCES	NV	CAMEROUN	1 906 576	-49,4%	5467,8%	94,5%
107	135	BENEFICIAL LIFE	V	TOGO	1 887 031	ND	ND	ND
108	120	LA FEDERALE D'ASSURANCES SA	NV	TOGO	1 882 430	47,4%	78,1%	94,3%
109	119	FEDERALE D'ASSURANCES DE COTE D'IVOIRE	NV	COTE D'IVOIRE	1 858 461	43,2%	85,8%	98,1%
110	101	COMPAGNIE PROFESSIONNELLE D'ASSURANCES	NV	CAMEROUN	1 831 416	1,3%	97,2%	83,1%
111	91	SOLIDARITE AFRICAINE D'ASSURANCES	NV	COTE D'IVOIRE	1 819 966	-19,4%	113,6%	106,0%
112	117	ALLIANZ CENTRAFRIQUE ASSURANCES	NV	CENTRAFRIQUE	1 808 674	25,2%	144,4%	82,9%
113	95	LA GENERALE DES ASSURANCES	NV	BENIN	1 805 259	-12,4%	113,9%	126,5%
114	127	AVIE SA	V	BENIN	1 802 219	57,8%	ND	ND
115	105	UNION DES ASSURANCES CENTRAFRICAINES	NV	CENTRAFRIQUE	1 781 881	2,5%	103,7%	84,5%
116	128	NOUVELLE ALLIANCE D'ASSURANCES SA	NV	MALI	1 668 966	49,7%	79,6%	87,2%
117	118	FIDELIA ASSURANCES	NV	TOGO	1 581 034	20,2%	97,1%	114,1%
118	131	ASSURANCES GENERALES DU CAMEROUN	NV	CAMEROUN	1 559 103	53,4%	86,3%	103,9%
119	121	ALLIANZ BENIN	NV	BENIN	1 558 667	22,6%	72,5%	90,3%
120	122	RAYNAL ASSURANCES SA	NV	BURKINA FASO	1 522 058	22,7%	70,8%	95,5%

Chiffres en milliers de francs CFA

Rang		Compagnies	Catégorie	Pays	Primes émises	Tx de croissance 2011-2010	Ratios combinés	
2011	2010 ⁽¹⁾						2011	2010 ⁽¹⁾
121	99	SAAR VIE SENEGAL	V	SENEGAL	1 502 851	-22,5%	ND	ND
122	115	PRO-ASSUR ASSURANCES	NV	CAMEROUN	1 430 327	-1,3%	125,0%	134,9%
123	107	ALLIANCE AFRICAINE D'ASSURANCES	NV	COTE D'IVOIRE	1 365 782	-15,6%	95,9%	81,7%
124	112	NSIA VIE CONGO	V	CONGO BRAZZAVILLE	1 357 543	-10,5%	ND	ND
125	53	AMSA ASSURANCES VIE	V	SENEGAL	1 351 411	-69,5%	ND	ND
126	108	ATLAS ASSURANCES	NV	COTE D'IVOIRE	1 309 594	-19,0%	123,2%	124,5%
127	113	CAMEROON INSURANCE (CAMINSUR)	NV	CAMEROUN	1 255 909	-16,4%	99,9%	78,9%
128	96	UNION BENINOISE D'ASSURANCES VIE	V	BENIN	1 222 349	-40,0%	ND	ND
129	124	ASSURANCES ET REASSURANCES DU GOLFE DE GUINEE	V	BENIN	1 212 761	0,9%	ND	ND
130	125	SONAC SA	NV	SENEGAL	1 210 253	2,8%	87,1%	89,4%
131	130	L'AFRICAINE VIE BENIN	V	BENIN	1 190 083	15,1%	ND	ND
132	97	GENERALE DES ASSURANCES VIE	V	BURKINA FASO	1 103 279	-44,6%	ND	ND
133	132	MAFUCECTO	V	TOGO	1 088 708	8,5%	ND	ND
134	126	L'ALLIANCE AFRICAINE D'ASSURANCES VIE	V	COTE D'IVOIRE	849 503	-27,8%	ND	ND
135	133	CORIS ASSURANCES SA	NV	BURKINA FASO	619 726	ND	83,7%	ND
Total 2011					731 888 127			
Total 2010 ⁽¹⁾					688 856 559			

(1) Chiffres et rangs 2010 revus au 31/12/2011

Source : FANAF 2013

V = compagnie Vie
NV = compagnie Non Vie
ND = non déterminé

$$\text{Ratio combiné} = \frac{\text{charge sinistres}}{\text{primes acquises}} + \frac{\text{chargements}^{(2)}}{\text{primes émises}}$$

(2) Chargements = commissions + frais généraux



Tout commence par la confiance

01 B.P. 11885 Abidjan 01
Tél.: +225 20 33 15 00 / 20 22 94 64
Fax: +225 20 22 95 92
laloyalevie@laloyale.net

Membre du réseau  globus



Tout commence par la confiance

01 B.P. 12263 Abidjan 01
Tél.: +225 20 30 53 53 / 20 32 51 60
Fax: +225 20 32 51 68
laloyale@laloyale.net

www.laloyale.net - Centre d'appel : 22 52 81 28

Les 20 meilleurs taux de croissance 2011-2010

Rang	Compagnies	Catégories	Pays	%
1	NSIA VIE MALI	V	MALI	188,0%
2	NSIA ASSURANCES SA	NV	GUINEE CONAKRY	135,8%
3	NSIA VIE TOGO	V	TOGO	108,7%
4	ZENITHE INSURANCE SA	NV	CAMEROUN	72,2%
5	ASSURANCES ET REASSURANCES DU CONGO	NV	CONGO BRAZZAVILLE	64,2%
6	NSIA VIE GABON	V	GABON	58,9%
7	AVIE SA	V	BENIN	57,8%
8	ALLIANZ TOGO ASSURANCES	NV	TOGO	56,7%
9	NSIA CAMEROUN	NV	CAMEROUN	55,4%
10	SAAR ASSURANCES VIE	V	CAMEROUN	54,5%
11	ASSURANCES GENERALES DU CAMEROUN	NV	CAMEROUN	53,4%
12	NOUVELLE ALLIANCE D'ASSURANCES SA	NV	MALI	49,7%
13	LA FEDERALE D'ASSURANCES SA	NV	TOGO	47,4%
14	COLINA SENEGAL ASSURANCES SA	NV	SENEGAL	45,9%
15	STAM VIE	V	COTE D'IVOIRE	43,7%
16	FEDERALE D'ASSURANCES DE COTE D'IVOIRE	NV	COTE D'IVOIRE	43,2%
17	COLINA ALL LIFE	V	CAMEROUN	40,9%
18	COLINA SA	NV	CAMEROUN	32,3%
19	GROUPEMENT TOGOLAIS D'ASSURANCES VIE	V	TOGO	32,3%
20	COLINA SA	NV	TOGO	31,3%

Les 20 taux de croissance les plus faibles 2011-2010

Rang	Compagnies	Catégories	Pays	%
1	AMSA ASSURANCES VIE	V	SENEGAL	-69,5%
2	ALPHA ASSURANCES	NV	CAMEROUN	-49,4%
3	GENERALE DES ASSURANCES VIE	V	BURKINA FASO	-44,6%
4	UNION BENINOISE D'ASSURANCES VIE	V	BENIN	-40,0%
5	ATLANTIQUE ASSURANCES COTE D'IVOIRE (AACI)	NV	COTE D'IVOIRE	-32,4%
6	GENERATION NOUVELLE D'ASSURANCES	NV	COTE D'IVOIRE	-30,1%
7	L'ALLIANCE AFRICAINE D'ASSURANCES VIE	V	COTE D'IVOIRE	-27,8%
8	COMPAGNIE EURO-AFRICAINE D'ASSURANCES	NV	COTE D'IVOIRE	-24,3%
9	SAAR VIE SENEGAL	V	SENEGAL	-22,5%
10	SOLIDARITE AFRICAINE D'ASSURANCES	NV	COTE D'IVOIRE	-19,4%
11	ATLAS ASSURANCES	NV	COTE D'IVOIRE	-19,0%
12	ASSURANCES GENERALES DU CONGO	NV	CONGO BRAZZAVILLE	-16,5%
13	CAMEROUN INSURANCE (CAMINSUR)	NV	CAMEROUN	-16,4%
14	ALLIANCE AFRICAINE D'ASSURANCES	NV	COTE D'IVOIRE	-15,6%
15	NASR - SA	NV	MAURITANIE	-14,9%
16	COMPAGNIE GENERALE D'ASSURANCES SA	NV	SENEGAL	-14,0%
17	LA PREVOYANCE ASSURANCES SA	NV	SENEGAL	-13,2%
18	LA GENERALE DES ASSURANCES	NV	BENIN	-12,4%
19	MATCA	NV	COTE D'IVOIRE	-12,3%
20	AMSA ASSURANCES	NV	SENEGAL	-12,2%

Source : FANAF 2013

Sur un total de 135 sociétés étudiées, les entreprises de la zone FANAF enregistrent en 2011 un chiffre d'affaires de 732 milliards contre 689 milliards en 2010. Soit une croissance de 6,2%.

Par rapport à l'exercice 2010 où la croissance s'élevait à 9,3%, les assureurs de la sous-région accusent un ralentissement de leur activité. Cette décroissance s'observe dans les branches dommages et vie où les primes émises progressent respectivement de 5,8% et 7,5% contre 7,3% et 16,2% en 2010.

L'exercice 2011 constate la poursuite des progrès entrevus ces dernières années dans la branche vie. Malgré ces avancées, cette dernière demeure le parent pauvre des assurances dans la sous-région. En 2011, les souscriptions dommages représentent 73,6% du total des primes émises, soit 539 milliards FCFA (dont 186 milliards FCFA rien qu'en automobile) contre 193 milliards FCFA pour les activités vie.

La décélération à laquelle est confrontée l'ensemble du secteur en 2011, semble avoir épargné certaines entreprises qui ont amélioré leurs performances. A titre d'exemple notons:

- les fortes progressions enregistrées par les trois filiales du groupe NSIA, NSIA VIE MALI, NSIA ASSURANCES GUINEE CONAKRY et NSIA VIE TOGO avec des taux de croissance supérieurs à 100%.

- les remontées dans le classement de l'OMNIUM GABONAIS D'ASSURANCES ET

DE REASSURANCES et des ASSURANCES ET REASSURANCES DU CONGO qui occupent respectivement la première et la troisième place du classement 2011 en termes de primes.

- la présence deux années consécutives de NSIA VIE TOGO, NSIA CAMEROUN, SAAR ASSURANCES VIE, ASSURANCES GENERALES DU CAMEROUN, NOUVELLES ALLIANCE D'ASSURANCES SA, et COLINA SENEGAL ASSURANCES SA dans le classement des vingt meilleurs taux de croissance.

Contrairement à ces entreprises, certaines sociétés semblent avoir été davantage marquées par le fléchissement de la production en 2011. Ce phénomène s'observe par les nombreux reculs observés dans le classement 2011. Pour certaines entreprises, à l'image de AMSA ASSURANCES VIE, l'exercice 2011 marque un retour à la normale après une année 2010 exceptionnelle.

Enfin, l'exercice 2011 est marqué par l'amélioration du ratio combiné des entreprises du marché. Grâce aux baisses conjuguées du rapport sinistres à primes et du taux de chargement de la branche dommages, le ratio combiné s'améliore de deux points par rapport à 2010 pour s'élever à 76% en 2011.

L'OMNIUM GABONAIS D'ASSURANCES ET DE REASSURANCES, CHANAS ASSURANCES et LA NIGERIENNE D'ASSURANCES ET DE REASSURANCES enregistrent ainsi les ratios combinés les plus faibles avec respectivement 46,6%, 47,8% et 49%.

LE PODIUM : Les trois premières compagnies de chaque marché

Chiffres en milliers de francs CFA

Pays	1 ^{er}	RNE	2 ^{ème}	RNE	3 ^{ème}	RNE
Bénin	LA GENERALE DES ASSURANCES	562 435	NSIA BENIN	535 019	LA FEDERALE D'ASSURANCES SA	366 018
Burkina Faso	ALLIANZ BURKINA ASSURANCES	580 798	SOCIETE NATIONALE D'ASSURANCES ET DE REASSURANCES	565 075	SOCIETE NATIONALE D'ASSURANCES ET DE REASSURANCES VIE	411 270
Burundi	SOCABU	519 886	-	-	-	-
Cameroun	SAAR ASSURANCES	1 900 895	ALLIANZ CAMEROUN ASSURANCES	1 669 460	ACTIVA ASSURANCES	1 210 833
Centrafrique	UNION DES ASSURANCES CENTRAFRICAINES	206 640	ALLIANZ CENTRAFRIQUE ASSURANCES	176 735	-	-
Congo Brazzaville	ASSURANCES ET REASSURANCES DU CONGO	6 906 197	NSIA CONGO	763 071	ASSURANCES GENERALES DU CONGO	348 959
Côte d'Ivoire	COLINA SA	2 328 811	COLINA VIE	1 241 597	LE MILLENIUM ASSURANCES INTERNATIONALES IARD	1 077 842
Gabon	OMNIUM GABONAIS D'ASSURANCES ET DE REASSURANCES	1 678 886	NSIA GABON	1 404 000	ASSURANCES INDUSTRIELLES ET COMMERCIALES SA	1 344 109
Guinée Conakry	NSIA ASSURANCES SA	355 270	-	-	-	-
Guinée Equatoriale	EGICO SA	2 218 277	-	-	-	-
Madagascar	ASSURANCES ET REASSURANCES OMNIBRANCHES	1 872 642	ALLIANZ MADAGASCAR ASSURANCES	142 530	-	-
Mali	COLINA MALI SA	1 172 197	ASSURANCE LAFIA SA	649 227	SOCIETE NOUVELLE D'ASSURANCE VIE (SONAVIE)	611 567
Mauritanie	NASR - SA	232 828	-	-	-	-
Niger	COMPAGNIE D'ASSURANCES ET REASSURANCES DU NIGER	1 124 858	LA NIGERIENNE D'ASSURANCES ET DE REASSURANCES	742 614	UNION GENERALE DES ASSURANCES DU NIGER	694 270
Sénégal	AXA ASSURANCES SA	2 013 643	SONAM ASSURANCES VIE	1 738 859	CNART ASSURANCES SA	939 312
Tchad	SOCIETE AFRICAINE D'ASSURANCES ET DE REASSURANCES	356 529	STAR NATIONALE SA	113 057	-	-
Togo	GROUPEMENT TOGOLAIS D'ASSURANCES VIE	474 613	COLINA SA	347 188	NSIA TOGO	232 616

RNE = résultat net d'exploitation

Source : FANAF 2013

Rang		Compagnies	Caté- gorie	Pays	RNE / PE	
2011	2010 ⁽¹⁾				2011	2010 ⁽¹⁾
1	133	ASSURANCES ET REASSURANCES DU CONGO	NV	CONGO BRAZZAVILLE	37,7%	ND
2	130	LA GENERALE DES ASSURANCES	NV	BENIN	31,2%	-21,8%
3	2	SONAM ASSURANCES VIE	V	SENEGAL	28,9%	26,9%
4	105	GENERALE DES ASSURANCES VIE	V	BURKINA FASO	27,9%	1,3%
5	4	EGICO SA	NV	GUINEE EQUATORIALE	27,4%	22,2%
6	7	COMPAGNIE D'ASSURANCES ET REASSURANCES DU NIGER	NV	NIGER	24,9%	20,0%
7	13	CNART ASSURANCES SA	NV	SENEGAL	22,0%	15,2%
8	95	ASSURANCE LAFIA SA	NV	MALI	20,7%	3,0%
9	41	SOCIETE NOUVELLE D'ASSURANCE VIE (SONAVIE)	V	MALI	20,0%	9,1%
10	104	ALLIANCE AFRICAINE D'ASSURANCES	NV	COTE D'IVOIRE	19,6%	1,4%
11	6	AVIE SA	V	BENIN	17,9%	20,2%
12	10	COLINA MALI SA	NV	MALI	17,9%	15,8%
13	46	UNION GENERALE DES ASSURANCES DU NIGER	NV	NIGER	16,8%	8,4%
14	16	AXA ASSURANCES SA	NV	SENEGAL	16,8%	14,7%
15	116	RAYNAL ASSURANCES SA	NV	BURKINA FASO	16,6%	-4,9%
16	26	COMPAGNIE PROFESSIONNELLE D'ASSURANCES	NV	CAMEROUN	16,6%	11,6%
17	62	LA NIGERIENNE D'ASSURANCES ET DE REASSURANCES	NV	NIGER	16,3%	6,5%
18	19	ALLIANZ CAMEROUN ASSURANCES	NV	CAMEROUN	16,1%	14,1%
19	67	SONAM ASSURANCES	NV	SENEGAL	16,1%	6,0%
20	18	ASSURANCES ET REASSURANCES OMNIBRANCHES	NV	MADAGASCAR	15,6%	14,4%
21	23	SAAR ASSURANCES	NV	CAMEROUN	15,3%	12,5%
22	87	ASSURANCES GENERALES DU CONGO - VIE (AGC-VIE)	V	CONGO BRAZZAVILLE	14,8%	3,8%
23	34	SOCIETE AFRICAINE D'ASSURANCES ET DE REASSURANCES	NV	TCHAD	14,6%	10,5%
24	1	SAAR VIE SENEGAL	V	SENEGAL	14,3%	29,8%
25	15	OMNIUM GABONAIS D'ASSURANCES ET DE REASSURANCES VIE	V	GABON	13,9%	14,8%
26	121	SONAR-CI	NV	COTE D'IVOIRE	13,3%	-8,5%
27	52	ASSURANCES INDUSTRIELLES ET COMMERCIALES SA	NV	GABON	13,3%	7,7%
28	21	ALLIANZ BURKINA ASSURANCES	NV	BURKINA FASO	12,9%	13,5%
29	27	SOCABU	NV + V	BURUNDI	12,2%	11,6%
30	14	UNION DES ASSURANCES CENTRAFRICAINES	NV	CENTRAFRIQUE	11,6%	15,2%
31	30	NSIA VIE MALI	V	MALI	11,6%	11,1%
32	90	SOCIETE NATIONALE D'ASSURANCES ET DE REASSURANCES VIE	V	BURKINA FASO	11,5%	3,6%
33	128	ZENITHE INSURANCE SA	NV	CAMEROUN	11,3%	-20,3%
34	57	LA PREVOYANCE ASSURANCES SA	NV	SENEGAL	11,3%	7,3%
35	40	COLINA VIE BENIN	V	BENIN	11,2%	9,3%
36	9	UNION DES ASSURANCES DU BURKINA IARDT	NV	BURKINA FASO	10,9%	16,3%
37	78	ASSURANCES GENERALES DU CAMEROUN	NV	CAMEROUN	10,8%	5,0%
38	11	ASSURANCE SECURITE SENEGALAISE	NV	SENEGAL	10,7%	15,3%
39	38	LE MILLENIUM ASSURANCES INTERNATIONALES IARD	NV	COTE D'IVOIRE	10,6%	9,7%
40	44	ALLIANZ CAMEROUN ASSURANCES VIE	V	CAMEROUN	10,1%	8,8%

Résultats d'exploitation nets rapportés aux primes émises

Rang		Compagnies	Caté- gorie	Pays	RNE / PE	
2011	2010 ⁽¹⁾				2011	2010 ⁽¹⁾
41	85	UNION DES ASSURANCES DU SENEGAL VIE (UASEN VIE)	V	SENEGAL	10,1%	4,2%
42	51	ASSURANCES ET REASSURANCES DU GOLFE DE GUINEE	V	BENIN	10,1%	7,8%
43	24	ACTIVA ASSURANCES	NV	CAMEROUN	10,0%	12,3%
44	56	NSIA SENEGAL ASSURANCES	NV	SENEGAL	9,9%	7,5%
45	83	LES ASSURANCES BLEUES CNAR	NV	MALI	9,9%	4,3%
46	97	AXA ASSURANCES	NV	CAMEROUN	9,9%	2,4%
47	127	NSIA ASSURANCES SA	NV	GUINEE CONAKRY	9,8%	-18,2%
48	63	ALLIANZ CENTRAFRIQUE ASSURANCES	NV	CENTRAFRIQUE	9,8%	6,3%
49	84	NSIA VIE BENIN	V	BENIN	9,6%	4,3%
50	58	NSIA CONGO	NV	CONGO BRAZZAVILLE	9,5%	7,2%
51	94	GROUPEMENT TOGOLAIS D'ASSURANCES VIE	V	TOGO	9,2%	3,2%
52	25	LA LOYALE VIE	V	COTE D'IVOIRE	9,2%	12,2%
53	64	COLINA SA	NV	COTE D'IVOIRE	9,2%	6,2%
54	119	AXA ASSURANCES	NV	COTE D'IVOIRE	9,0%	-8,2%
55	88	UNION BENINOISE D'ASSURANCES VIE	V	BENIN	8,9%	3,8%
56	60	NASR - SA	NV	MAURITANIE	8,7%	7,0%
57	82	COLINA SA	NV	TOGO	8,6%	4,7%
58	35	COLINA VIE	V	COTE D'IVOIRE	8,5%	10,5%
59	50	ALLIANZ COTE D'IVOIRE ASSURANCES VIE	V	COTE D'IVOIRE	8,2%	7,9%
60	79	ASKIA ASSURANCES SA	NV	SENEGAL	8,1%	4,9%
61	42	NSIA GABON	NV	GABON	8,0%	9,1%
62	33	AXA ASSURANCES	NV	GABON	8,0%	10,9%
63	108	ALLIANZ SENEGAL ASSURANCES VIE	V	SENEGAL	7,6%	0,8%
64	36	ACTIVA VIE	V	CAMEROUN	7,6%	10,2%
65	109	ALLIANZ MADAGASCAR ASSURANCES	NV	MADAGASCAR	7,4%	0,4%
66	22	LA FEDERALE D'ASSURANCES SA	NV	BENIN	7,3%	12,8%
67	81	NSIA BENIN	NV	BENIN	7,2%	4,8%
68	89	NSIA VIE SENEGAL	V	SENEGAL	7,1%	3,7%
69	55	NSIA COTE D'IVOIRE	NV	COTE D'IVOIRE	6,9%	7,6%
70	120	UNION DES ASSURANCES DU TOGO VIE	V	TOGO	6,8%	-8,4%
71	20	COMPAGNIE D'ASSURANCE ET REASSURANCE SABU NYUMAN	NV	MALI	6,7%	13,9%
72	98	COLINA ALL LIFE	V	CAMEROUN	6,6%	2,2%
73	122	FIDELIA ASSURANCES	NV	TOGO	6,4%	-9,6%
74	93	SOCIETE NATIONALE D'ASSURANCES ET DE REASSURANCES	NV	BURKINA FASO	6,3%	3,3%
75	72	OMNIUM GABONAIS D'ASSURANCES ET DE REASSURANCES	NV	GABON	6,2%	5,6%
76	74	LE MILLENIUM ASSURANCES INTERNATIONALES VIE	V	COTE D'IVOIRE	6,1%	5,3%
77	29	SOCIETE NIGERIENNE D'ASSURANCES ET DE REASSURANCES	NV	NIGER	6,0%	11,3%
78	5	SAAR ASSURANCES VIE	V	CAMEROUN	6,0%	21,0%
79	91	LA LOYALE ASSURANCES	NV	COTE D'IVOIRE	5,9%	3,5%
80	43	UNION DES ASSURANCES DE COTE D'IVOIRE VIE	V	COTE D'IVOIRE	5,9%	8,9%

Rang		Compagnies	Caté- gorie	Pays	RNE / PE	
2011	2010 ⁽¹⁾				2011	2010 ⁽¹⁾
81	134	BENEFICIAL LIFE	V	TOGO	5,7%	ND
82	32	NSIA CAMEROUN	NV	CAMEROUN	5,5%	10,9%
83	71	COLINA SA	NV	BURKINA FASO	5,4%	5,8%
84	70	UNION DES ASSURANCES DU CAMEROUN VIE	V	CAMEROUN	5,3%	5,8%
85	80	CAMEROON INSURANCE (CAMINSUR)	NV	CAMEROUN	5,3%	4,9%
86	123	LA FEDERALE D'ASSURANCES SA	NV	TOGO	5,1%	-11,4%
87	114	NSIA VIE GABON	V	GABON	5,1%	-1,9%
88	107	ALLIANZ MALI ASSURANCES	NV	MALI	5,0%	1,1%
89	76	ATLANTIQUE ASSURANCES COTE D'IVOIRE (AACI)	NV	COTE D'IVOIRE	4,9%	5,2%
90	31	UNION DES ASSURANCES DU BURKINA VIE	V	BURKINA FASO	4,9%	11,1%
91	86	L'AFRICAIN VIE BENIN	V	BENIN	4,9%	4,0%
92	103	FEDERALE D'ASSURANCES DE COTE D'IVOIRE	NV	COTE D'IVOIRE	4,9%	1,4%
93	68	UNION DES ASSURANCES DU TOGO IARD	NV	TOGO	4,9%	5,9%
94	3	MATCA	NV	COTE D'IVOIRE	4,8%	26,5%
95	69	COLINA SA	NV	GABON	4,8%	5,8%
96	47	COMPAGNIE GENERALE D'ASSURANCES SA	NV	SENEGAL	4,7%	8,1%
97	12	COMPAGNIE EURO-AFRICAINE D'ASSURANCES	NV	COTE D'IVOIRE	4,4%	15,3%
98	75	MAFUCECTO	V	TOGO	4,3%	5,3%
99	49	NSIA VIE TOGO	V	TOGO	4,3%	8,1%
100	101	ALLIANZ BURKINA ASSURANCES VIE	V	BURKINA FASO	4,1%	1,8%
101	92	ALLIANZ TOGO ASSURANCES	NV	TOGO	4,0%	3,5%
102	77	ASSURANCES GENERALES DU CONGO	NV	CONGO BRAZZAVILLE	3,9%	5,0%
103	28	ALLIANZ COTE D'IVOIRE ASSURANCES	NV	COTE D'IVOIRE	3,7%	11,4%
104	100	NSIA TOGO	NV	TOGO	3,5%	1,8%
105	106	SOCIETE IVOIRIENNE D'ASSURANCES MUTUELLES	NV	COTE D'IVOIRE	3,1%	1,2%
106	113	COLINA SENEGAL ASSURANCES SA	NV	SENEGAL	2,9%	-1,5%
107	54	L'AFRICAIN DES ASSURANCES	NV	BENIN	2,9%	7,6%
108	45	UNION DES ASSURANCES DU GABON VIE (UAG VIE)	V	GABON	2,4%	8,6%
109	66	STAR NATIONALE SA	NV	TCHAD	2,2%	6,0%
110	111	ALLIANZ BENIN	NV	BENIN	2,0%	0,3%
111	65	GENERALE DES ASSURANCES	NV	BURKINA FASO	1,7%	6,0%
112	53	CHANAS ASSURANCES	NV	CAMEROUN	1,0%	7,6%
113	8	L'ALLIANCE AFRICAINE D'ASSURANCES VIE	V	COTE D'IVOIRE	0,4%	17,0%
114	48	NSIA VIE COTE D'IVOIRE	V	COTE D'IVOIRE	0,4%	8,1%
115	117	NOUVELLE ALLIANCE D'ASSURANCES SA	NV	MALI	0,2%	-5,4%
116	59	ALLIANZ SENEGAL ASSURANCES	NV	SENEGAL	-0,3%	7,1%
117	112	AMSA ASSURANCES VIE	V	SENEGAL	-1,3%	0,0%
118	39	SONAC SA	NV	SENEGAL	-2,2%	9,3%
119	96	GENERATION NOUVELLE D'ASSURANCES	NV	COTE D'IVOIRE	-5,8%	2,8%
120	102	COLINA SA	NV	CAMEROUN	-6,9%	1,6%

Résultats d'exploitation nets rapportés aux primes émises

Rang		Compagnies	Catégorie	Pays	RNE / PE	
2011	2010 ⁽¹⁾				2011	2010 ⁽¹⁾
121	17	NSIA VIE CONGO	V	CONGO BRAZZAVILLE	-8,6%	14,5%
122	73	SALAMA ASSURANCES	NV	SENEGAL	-14,8%	5,6%
123	115	UNION DES ASSURANCES DU NIGER VIE	V	NIGER	-16,3%	-2,0%
124	135	CORIS ASSURANCES SA	NV	BURKINA FASO	-20,9%	-
125	118	GROUPEMENT TOGOLAIS D'ASSURANCES (GTA-C2A)	NV	TOGO	-26,0%	-6,6%
126	129	ATLAS ASSURANCES	NV	COTE D'IVOIRE	-40,3%	-21,3%
127	125	SOLIDARITE AFRICAINE D'ASSURANCES	NV	COTE D'IVOIRE	-44,3%	-12,8%
128	131	AMSA ASSURANCES	NV	SENEGAL	-50,1%	-22,8%
129	132	STAM VIE	V	COTE D'IVOIRE	-58,5%	-32,1%
130	37	AREA SA	NV	CAMEROUN	ND	10,0%
131	61	GARANTIE MUTUELLE DES CADRES SA	NV	CAMEROUN	ND	6,6%
132	99	BENEFICIAL LIFE INSURANCE SA	V	CAMEROUN	ND	2,1%
133	110	ALPHA ASSURANCES	NV	CAMEROUN	ND	0,3%
134	124	SAMARITAN INSURANCE INCORPORATION SA	NV	CAMEROUN	ND	-12,5%
135	126	PRO-ASSUR ASSURANCES	NV	CAMEROUN	ND	-16,1%
MOYENNE 2011					7,4%	
MOYENNE 2010 ⁽¹⁾					6,0%	

Source : FANAF 2013

(1) Chiffres et rangs 2010 revus au 31/12/2011

RNE = Résultat net d'exploitation
PE = Primes émises
ND= non déterminé

Comme en 2010, le taux de marge moyen des sociétés de la zone FANAF s'améliore. Les entreprises de la sous-région rééditent cette performance avec un indicateur qui progresse de 1,4 point par rapport à 2010, passant de 6% à 7,4%.

En 2011, les ASSURANCES ET REASSURANCES DU CONGO présentent le meilleur taux de marge du marché. Durant l'exercice, le résultat net de la société représente 37,7% de son chiffre d'affaires.

LA GENERALE DES ASSURANCES (BENIN) se classe en deuxième

position et réalise la meilleure progression du marché avec un taux de marge qui passe de -21,8% à 31,2%. La SONAM ASSURANCES VIE (28,9%) conserve en 2011 sa troisième position acquise en 2010.

La GENERALE DES ASSURANCES VIE (BURKINA FASO) et l'UNION BENINOISE D'ASSURANCES VIE ne semblent pas affectées par la baisse importante de leur chiffre d'affaires. Elles enregistrent toutes les deux une augmentation de leur taux marge et se hissent respectivement aux 4ème et 55ème place.

LE PODIUM : Les trois premières compagnies de chaque marché

Pays	1er	Charges/ PE	Rang FANAF 2011	2ème	Charges/ PE	Rang FANAF 2011	3ème	Charges/ PE	Rang FANAF 2011
Bénin	AVIE SA	22,2%	11	COLINA VIE BENIN	26,3%	19	NSIA VIE BENIN	30,1%	32
Burkina Faso	UNION DES ASSURANCES DU BURKINA VIE	17,2%	3	SOCIETE NATIONALE D'ASSURANCES ET DE REASSURANCES VIE	27,0%	22	ALLIANZ BURKINA ASSURANCES VIE	28,9%	26
Cameroun	ALLIANZ CAMEROUN ASSURANCES VIE	12,4%	1	UNION DES ASSURANCES DU CAMEROUN VIE	19,3%	8	SAAR ASSURANCES VIE	25,9%	16
Centrafrique	ALLIANZ CENTRAFRIQUE ASSURANCES	49,6%	95	UNION DES ASSURANCES CENTRAFRICAINES	50,1%	100	-	-	-
Congo Brazzaville	ASSURANCES ET REASSURANCES DU CONGO	17,0%	2	ASSURANCES GENERALES DU CONGO - VIE (AGC-VIE)	22,4%	12	NSIA CONGO	39,6%	68
Côte d'Ivoire	ALLIANZ COTE D'IVOIRE ASSURANCES VIE	17,4%	4	COLINA VIE	17,5%	5	UNION DES ASSURANCES DE COTE D'IVOIRE VIE	19,7%	9
Gabon	OMNIUM GABONAIS D'ASSURANCES ET DE REASSURANCES	25,5%	13	OMNIUM GABONAIS D'ASSURANCES ET DE REASSURANCES VIE	25,8%	15	COLINA SA	26,9%	21
Guinée Conakry	NSIA ASSURANCES SA	35,0%	51	-	-	-	-	-	-
Guinée Equatoriale	EGICO SA	32,8%	43	-	-	-	-	-	-
Madagascar	ALLIANZ MADAGASCAR ASSURANCES	40,2%	71	-	-	-	-	-	-
Mali	COLINA MALI SA	28,7%	25	SOCIETE NOUVELLE D'ASSURANCE VIE (SONAVIE)	32,3%	42	ALLIANZ MALI ASSURANCES	37,4%	58
Mauritanie	NASR - SA	36,2%	55	-	-	-	-	-	-
Niger	COMPAGNIE D'ASSURANCES ET DE REASSURANCES DU NIGER	29,2%	30	LA NIGERIENNE D'ASSURANCES ET DE REASSURANCES	31,8%	37	UNION GENERALE DES ASSURANCES DU NIGER VIE	33,3%	45
Sénégal	SONAM ASSURANCES VIE	17,6%	6	ALLIANZ SENEGAL ASSURANCES VIE	18,4%	7	UNION DES ASSURANCES DU SENEGAL VIE (UASEN VIE)	26,9%	20
Tchad	SOCIETE AFRICAINE D'ASSURANCES ET DE REASSURANCES	40,5%	72	STAR NATIONALE SA	47,0%	91	-	-	-
Togo	NSIA VIE TOGO	25,8%	14	GROUPEMENT TOGOLAIS D'ASSURANCES VIE	28,2%	24	UNION DES ASSURANCES DU TOGO VIE	29,0%	27

FG= frais généraux
PE= primes émises

Source : FANAF 2013

Structure des coûts

Rang		Compagnies	Caté- gorie	Pays	Charges / PE ⁽¹⁾	
2011	2010 ⁽²⁾				2011	2010 ⁽²⁾
1	2	ALLIANZ CAMEROUN ASSURANCES VIE	V	CAMEROUN	12,4%	13,1%
2	130	ASSURANCES ET REASSURANCES DU CONGO	NV	CONGO BRAZZAVILLE	17,0%	94,7%
3	5	UNION DES ASSURANCES DU BURKINA VIE	V	BURKINA FASO	17,2%	16,0%
4	4	ALLIANZ COTE D'IVOIRE ASSURANCES VIE	V	COTE D'IVOIRE	17,4%	15,2%
5	8	COLINA VIE	V	COTE D'IVOIRE	17,5%	17,9%
6	10	SONAM ASSURANCES VIE	V	SENEGAL	17,6%	20,4%
7	6	ALLIANZ SENEGAL ASSURANCES VIE	V	SENEGAL	18,4%	17,2%
8	9	UNION DES ASSURANCES DU CAMEROUN VIE	V	CAMEROUN	19,3%	20,1%
9	12	UNION DES ASSURANCES DE COTE D'IVOIRE VIE	V	COTE D'IVOIRE	19,7%	21,2%
10	13	LE MILLENIUM ASSURANCES INTERNATIONALES VIE	V	COTE D'IVOIRE	21,3%	23,2%
11	31	AVIE SA	V	BENIN	22,2%	31,3%
12	18	ASSURANCES GENERALES DU CONGO - VIE (AGC-VIE)	V	CONGO BRAZZAVILLE	22,4%	26,7%
13	24	OMNIUM GABONAIS D'ASSURANCES ET DE REASSURANCES	NV	GABON	25,5%	27,6%
14	96	NSIA VIE TOGO	V	TOGO	25,8%	48,6%
15	19	OMNIUM GABONAIS D'ASSURANCES ET DE REASSURANCES VIE	V	GABON	25,8%	26,7%
16	32	SAAR ASSURANCES VIE	V	CAMEROUN	25,9%	31,3%
17	17	NSIA VIE COTE D'IVOIRE	V	COTE D'IVOIRE	26,0%	25,4%
18	15	COLINA SA	NV	COTE D'IVOIRE	26,1%	24,4%
19	22	COLINA VIE BENIN	V	BENIN	26,3%	27,3%
20	43	UNION DES ASSURANCES DU SENEGAL VIE (UASEN VIE)	V	SENEGAL	26,9%	34,1%
21	25	COLINA SA	NV	GABON	26,9%	28,0%
22	14	SOCIETE NATIONALE D'ASSURANCES ET DE REASSURANCES VIE	V	BURKINA FASO	27,0%	24,4%
23	35	UNION DES ASSURANCES DU GABON VIE (UAG VIE)	V	GABON	27,1%	31,6%
24	30	GROUPEMENT TOGOLAIS D'ASSURANCES VIE	V	TOGO	28,2%	30,9%
25	23	COLINA MALI SA	NV	MALI	28,7%	27,6%
26	28	ALLIANZ BURKINA ASSURANCES VIE	V	BURKINA FASO	28,9%	30,1%
27	41	UNION DES ASSURANCES DU TOGO VIE	V	TOGO	29,0%	33,3%
28	86	COLINA SA	NV	CAMEROUN	29,1%	45,4%
29	16	CHANAS ASSURANCES	NV	CAMEROUN	29,1%	24,8%
30	26	COMPAGNIE D'ASSURANCES ET REASSURANCES DU NIGER	NV	NIGER	29,2%	29,1%
31	37	NSIA VIE SENEGAL	V	SENEGAL	29,4%	31,9%
32	33	NSIA VIE BENIN	V	BENIN	30,1%	31,3%
33	65	SOCIETE NATIONALE D'ASSURANCES ET DE REASSURANCES	NV	BURKINA FASO	31,0%	36,8%
34	7	GENERALE DES ASSURANCES VIE	V	BURKINA FASO	31,1%	17,8%
35	93	ALLIANZ TOGO ASSURANCES	NV	TOGO	31,2%	47,1%
36	29	SONAC SA	NV	SENEGAL	31,4%	30,4%
37	27	LA NIGERIEENNE D'ASSURANCES ET DE REASSURANCES	NV	NIGER	31,8%	29,3%
38	50	NSIA CAMEROUN	NV	CAMEROUN	31,9%	34,8%
39	40	ALLIANZ CAMEROUN ASSURANCES	NV	CAMEROUN	32,0%	33,2%
40	38	ALLIANZ COTE D'IVOIRE ASSURANCES	NV	COTE D'IVOIRE	32,1%	32,5%

Rang		Compagnies	Caté- gorie	Pays	Charges / PE ⁽¹⁾	
2011	2010 ⁽²⁾				2011	2010 ⁽²⁾
41	57	LE MILLENIUM ASSURANCES INTERNATIONALES IARD	NV	COTE D'IVOIRE	32,2%	35,6%
42	36	SOCIETE NOUVELLE D'ASSURANCE VIE (SONAVIE)	V	MALI	32,3%	31,9%
43	20	EGICO SA	NV	GUINEE EQUATORIALE	32,8%	27,0%
44	48	COLINA SA	NV	TOGO	33,2%	34,4%
45	34	UNION DES ASSURANCES DU NIGER VIE	V	NIGER	33,3%	31,5%
46	62	NSIA GABON	NV	GABON	33,4%	36,6%
47	52	NSIA TOGO	NV	TOGO	33,8%	35,3%
48	58	ACTIVA ASSURANCES	NV	CAMEROUN	34,0%	36,0%
49	44	ACTIVA VIE	V	CAMEROUN	34,7%	34,2%
50	11	UNION BENINOISE D'ASSURANCES VIE	V	BENIN	35,0%	21,1%
51	1	NSIA ASSURANCES SA	NV	GUINEE CONAKRY	35,0%	0,6%
52	51	COLINA SA	NV	BURKINA FASO	35,1%	35,0%
53	67	ALLIANZ SENEGAL ASSURANCES	NV	SENEGAL	35,6%	37,7%
54	56	SAAR ASSURANCES	NV	CAMEROUN	36,0%	35,6%
55	54	NASR - SA	NV	MAURITANIE	36,2%	35,4%
56	49	GENERALE DES ASSURANCES	NV	BURKINA FASO	36,6%	34,7%
57	77	L'AFRICAIN VIE BENIN	V	BENIN	36,9%	40,8%
58	69	ALLIANZ MALI ASSURANCES	NV	MALI	37,4%	38,9%
59	66	UNION DES ASSURANCES DU TOGO IARD	NV	TOGO	37,5%	37,2%
60	53	NSIA SENEGAL ASSURANCES	NV	SENEGAL	37,6%	35,4%
61	83	FIDELIA ASSURANCES	NV	TOGO	38,0%	44,0%
62	60	SONAM ASSURANCES	NV	SENEGAL	38,1%	36,3%
63	78	NSIA COTE D'IVOIRE	NV	COTE D'IVOIRE	38,4%	40,9%
64	111	NSIA VIE GABON	V	GABON	38,6%	55,1%
65	64	NSIA BENIN	NV	BENIN	38,8%	36,7%
66	82	UNION GENERALE DES ASSURANCES DU NIGER	NV	NIGER	39,3%	43,2%
67	97	COLINA ALL LIFE	V	CAMEROUN	39,5%	49,0%
68	63	NSIA CONGO	NV	CONGO BRAZZAVILLE	39,6%	36,7%
69	42	LA PREVOYANCE ASSURANCES SA	NV	SENEGAL	39,8%	33,9%
70	75	L'ALLIANCE AFRICAINE D'ASSURANCES VIE	V	COTE D'IVOIRE	40,1%	40,4%
71	45	ALLIANZ MADAGASCAR ASSURANCES	NV	MADAGASCAR	40,2%	34,2%
72	46	SOCIETE AFRICAINE D'ASSURANCES ET DE REASSURANCES	NV	TCHAD	40,5%	34,3%
73	107	NOUVELLE ALLIANCE D'ASSURANCES SA	NV	MALI	40,6%	54,1%
74	84	SONAR-CI	NV	COTE D'IVOIRE	40,8%	44,3%
75	88	RAYNAL ASSURANCES SA	NV	BURKINA FASO	41,1%	45,6%
76	61	ASSURANCES INDUSTRIELLES ET COMMERCIALES SA	NV	GABON	41,6%	36,5%
77	90	AXA ASSURANCES SA	NV	SENEGAL	42,0%	46,5%
78	39	ASSURANCES ET REASSURANCES DU GOLFE DE GUINEE	V	BENIN	42,1%	33,1%
79	101	COLINA SENEGAL ASSURANCES SA	NV	SENEGAL	42,1%	50,5%
80	79	LA LOYALE ASSURANCES	NV	COTE D'IVOIRE	42,4%	41,3%

Structure des coûts

Rang		Compagnies	Caté- gorie	Pays	Charges / PE ⁽¹⁾	
2011	2010 ⁽²⁾				2011	2010 ⁽²⁾
81	68	L'AFRICAIN DES ASSURANCES	NV	BENIN	42,5%	38,3%
82	104	ZENITHE INSURANCE SA	NV	CAMEROUN	42,8%	52,3%
83	70	AXA ASSURANCES	NV	CAMEROUN	42,8%	39,0%
84	81	MAFUCECTO	V	TOGO	42,8%	42,9%
85	55	ASSURANCES GENERALES DU CONGO	NV	CONGO BRAZZAVILLE	44,0%	35,4%
86	76	LA LOYALE VIE	V	COTE D'IVOIRE	44,6%	40,4%
87	115	LA FEDERALE D'ASSURANCES SA	NV	TOGO	44,9%	57,3%
88	85	ALLIANZ BURKINA ASSURANCES	NV	BURKINA FASO	45,1%	44,4%
89	98	CNART ASSURANCES SA	NV	SENEGAL	45,9%	49,2%
90	112	ASSURANCES GENERALES DU CAMEROUN	NV	CAMEROUN	46,0%	56,5%
91	59	STAR NATIONALE SA	NV	TCHAD	47,0%	36,2%
92	89	COMPAGNIE D'ASSURANCE ET REASSURANCE SABU NYUMAN	NV	MALI	47,3%	46,0%
93	106	AXA ASSURANCES	NV	COTE D'IVOIRE	49,2%	53,8%
94	133	BENEFICIAL LIFE	V	TOGO	49,3%	ND
95	105	ALLIANZ CENTRAFRIQUE ASSURANCES	NV	CENTRAFRIQUE	49,6%	53,5%
96	100	ASKIA ASSURANCES SA	NV	SENEGAL	49,6%	50,0%
97	125	STAM VIE	V	COTE D'IVOIRE	49,8%	74,9%
98	21	COMPAGNIE GENERALE D'ASSURANCES SA	NV	SENEGAL	49,8%	27,2%
99	72	UNION DES ASSURANCES DU BURKINA IARDT	NV	BURKINA FASO	49,9%	39,5%
100	91	UNION DES ASSURANCES CENTRAFRICAINES	NV	CENTRAFRIQUE	50,1%	46,8%
101	103	AXA ASSURANCES	NV	GABON	50,3%	52,2%
102	117	FEDERALE D'ASSURANCES DE COTE D'IVOIRE	NV	COTE D'IVOIRE	51,3%	61,0%
103	102	NSIA VIE MALI	V	MALI	52,3%	51,8%
104	92	SOCIETE NIGERIENNE D'ASSURANCES ET DE REASSURANCES	NV	NIGER	53,3%	46,9%
105	87	ASSURANCE SECURITE SENEGALAISE	NV	SENEGAL	54,1%	45,5%
106	73	GENERATION NOUVELLE D'ASSURANCES	NV	COTE D'IVOIRE	55,3%	39,7%
107	113	SOCIETE IVOIRIENNE D'ASSURANCES MUTUELLES	NV	COTE D'IVOIRE	55,6%	56,7%
108	94	LA FEDERALE D'ASSURANCES SA	NV	BENIN	56,0%	48,5%
109	109	ATLANTIQUE ASSURANCES COTE D'IVOIRE (AACI)	NV	COTE D'IVOIRE	56,3%	54,9%
110	47	SAAR VIE SENEGAL	V	SENEGAL	56,5%	34,4%
111	123	ALLIANZ BENIN	NV	BENIN	57,3%	52,2%
112	3	AMSA ASSURANCES VIE	V	SENEGAL	57,5%	64,9%
113	132	CORIS ASSURANCES SA	NV	BURKINA FASO	57,7%	ND
114	124	AREA SA	NV	CAMEROUN	58,9%	66,5%
115	118	BENEFICIAL LIFE INSURANCE SA	V	CAMEROUN	59,9%	61,4%
116	134	SAMARITAN INSURANCE INCORPORATION SA	NV	CAMEROUN	60,1%	63,8%
117	99	SALAMA ASSURANCES	NV	SENEGAL	60,3%	49,2%
118	108	GARANTIE MUTUELLE DES CADRES SA	NV	CAMEROUN	60,5%	54,8%
119	71	NSIA VIE CONGO	V	CONGO BRAZZAVILLE	64,1%	39,0%
120	114	SOLIDARITE AFRICAINE D'ASSURANCES	NV	COTE D'IVOIRE	64,7%	56,8%

Rang		Compagnies	Caté- gorie	Pays	Charges / PE ⁽¹⁾	
2011	2010 ⁽²⁾				2011	2010 ⁽²⁾
121	121	COMPAGNIE PROFESSIONNELLE D'ASSURANCES	NV	CAMEROUN	65,8%	64,7%
122	110	LA GENERALE DES ASSURANCES	NV	BENIN	69,5%	55,1%
123	119	AMSA ASSURANCES	NV	SENEGAL	72,7%	62,1%
124	116	MATCA	NV	COTE D'IVOIRE	78,0%	59,2%
125	127	ASSURANCE LAFIA SA	NV	MALI	79,9%	84,7%
126	120	COMPAGNIE EURO-AFRICAINE D'ASSURANCES	NV	COTE D'IVOIRE	82,3%	64,3%
127	122	ALLIANCE AFRICAINE D'ASSURANCES	NV	COTE D'IVOIRE	86,8%	64,8%
128	131	CAMEROON INSURANCE (CAMINSUR)	NV	CAMEROUN	88,1%	95,3%
129	126	GROUPEMENT TOGOLAIS D'ASSURANCES (GTA-C2A)	NV	TOGO	89,0%	82,6%
130	95	LES ASSURANCES BLEUES CNAR	NV	MALI	94,6%	48,5%
131	128	ATLAS ASSURANCES	NV	COTE D'IVOIRE	108,8%	89,2%
132	129	PRO-ASSUR ASSURANCES	NV	CAMEROUN	109,1%	94,2%
133	80	ALPHA ASSURANCES	NV	CAMEROUN	134,7%	41,8%
134	74	ASSURANCES ET REASSURANCES OMNIBRANCHES	NV	MADAGASCAR	ND	37,0%
135	135	SOCABU	NV + V	BURUNDI	ND	40,2%
MOYENNE 2011					39,5%	
MOYENNE 2010⁽²⁾					37,2%	

Source : FANAF 2013

(1) Charges = commissions + frais généraux
(2) Chiffres et rangs 2010 revus au 31/12/2011
PE = Primes émises
ND= non déterminé

En 2011, les sociétés de la FANAF enregistrent une aggravation de leur taux de chargement moyen. Ce dernier passe de 37,2% en 2010 à 39,5% en 2011.

Comme lors des exercices précédents, les sociétés vie présentent les taux de chargement les plus faibles. ALLIANZ CAMEROUN ASSURANCES VIE reste en tête du classement avec un taux de chargement de 12,4%.

Certaines sociétés profitent de l'augmentation de leur chiffre d'affaires durant l'exercice 2011 pour améliorer la structure de leurs coûts.

Ainsi, le MILLENIUM ASSURANCES INTERNATIONALES VIE, NSIA VIE TOGO, L'UNION DES ASSURANCES DU TOGO VIE, COLINA CAMEROUN et ALLIANZ TOGO ASSURANCES grappillent des places dans le classement et se positionnent respectivement aux 10ème, 14ème, 27ème, 28ème et 35ème rang.

Notons enfin que sur un total de 135 sociétés, près de la moitié d'entre-elles présentent un taux de chargement supérieur à 40%. Sachant que la norme internationale en assurance de dommages se situe à 32% et à 15% en assurance vie.

LE PODIUM : Les trois premières compagnies de chaque marché

Pays	1 ^{er}	FG/PE	Rang FANAF 2011	2 ^{ème}	FG/PE	Rang FANAF 2011	3 ^{ème}	FG/PE	Rang FANAF 2011
Bénin	AVIE SA	15,3%	13	COLINA VIE BENIN	23,5%	48	NSIA VIE BENIN	24,9%	56
Burkina Faso	UNION DES ASSURANCES DU BURKINA VIE	14,0%	9	SOCIETE NATIONALE D'ASSURANCES ET DE REASSURANCES VIE	21,7%	36	COLINA SA	23,2%	45
Cameroun	ALLIANZ CAMEROUN ASSURANCES VIE	8,4%	1	UNION DES ASSURANCES DU CAMEROUN VIE	12,9%	4	SAAR ASSURANCES VIE	15,7%	14
Centrafrique	UNION DES ASSURANCES CENTRAFRICAINES	30,3%	79	ALLIANZ CENTRAFRIQUE ASSURANCES	35,7%	97	-	-	-
Congo Brazzaville	ASSURANCES ET REASSURANCES DU CONGO	13,7%	6	ASSURANCES GENERALES DU CONGO - VIE (AGC-VIE)	16,3%	15	NSIA CONGO	24,7%	54
Côte d'Ivoire	ALLIANZ COTE D'IVOIRE ASSURANCES VIE	8,5%	2	COLINA SA	11,0%	3	UNION DES ASSURANCES DE COTE D'IVOIRE VIE	13,9%	8
Gabon	COLINA SA	13,8%	7	OMNIUM GABONAIS D'ASSURANCES ET DE REASSURANCES	15,2%	12	NSIA GABON	17,3%	18
Guinée Conakry	NSIA ASSURANCES SA	26,1%	66	-	-	-	-	-	-
Guinée Equatoriale	EGICO SA	21,2%	34	-	-	-	-	-	-
Madagascar	ALLIANZ MADAGASCAR ASSURANCES	26,8%	70	-	-	-	-	-	-
Mali	COLINA MALI SA	17,4%	19	NOUVELLE ALLIANCE D'ASSURANCES SA	22,6%	42	ALLIANZ MALI ASSURANCES	25,0%	57
Mauritanie	NASR - SA	25,2%	58	-	-	-	-	-	-
Niger	COMPAGNIE D'ASSURANCES ET REASSURANCES DU NIGER	16,6%	17	LA NIGERIENNE D'ASSURANCES ET DE REASSURANCES	23,5%	47	UNION DES ASSURANCES DU NIGER VIE	25,8%	63
Sénégal	SONAM ASSURANCES VIE	13,6%	5	ALLIANZ SENEGAL ASSURANCES VIE	14,6%	10	ALLIANZ SENEGAL ASSURANCES	20,7%	29
Tchad	SOCIETE AFRICAINE D'ASSURANCES ET DE REASSURANCES	29,4%	76	STAR NATIONALE SA	33,1%	92	-	-	-
Togo	GROUPEMENT TOGOLAIS D'ASSURANCES VIE	17,9%	22	NSIA VIE TOGO	20,0%	26	UNION DES ASSURANCES DU TOGO VIE	21,1%	33

FG = frais généraux
PE = primes émises

Source : FANAF 2013

Chiffres en milliers de francs CFA

Rang		Compagnies	Catégorie	Pays	Frais généraux	Tx de croissance 2011-2010	FG/PE	
2011	2010						2011	2010
1	3	ALLIANZ CAMEROUN ASSURANCES VIE	V	CAMEROUN	992 326	0,8%	8,4%	8,8%
2	2	ALLIANZ COTE D'IVOIRE ASSURANCES VIE	V	COTE D'IVOIRE	1 008 144	-1,1%	8,5%	8,2%
3	5	COLINA SA	NV	COTE D'IVOIRE	2 788 636	-0,7%	11,0%	11,1%
4	7	UNION DES ASSURANCES DU CAMEROUN VIE	V	CAMEROUN	936 153	15,3%	12,9%	12,6%
5	15	SONAM ASSURANCES VIE	V	SENEGAL	816 175	3,1%	13,6%	16,1%
6	132	ASSURANCES ET REASSURANCES DU CONGO	NV	CONGO BRAZZAVILLE	2 500 069	-75,7%	13,7%	92,1%
7	9	COLINA SA	NV	GABON	1 683 752	23,1%	13,8%	13,7%
8	11	UNION DES ASSURANCES DE COTE D'IVOIRE VIE	V	COTE D'IVOIRE	2 510 645	6,3%	13,9%	14,7%
9	8	UNION DES ASSURANCES DU BURKINA VIE	V	BURKINA FASO	785 939	24,3%	14,0%	12,6%
10	6	ALLIANZ SENEGAL ASSURANCES VIE	V	SENEGAL	619 273	29,2%	14,6%	12,6%
11	13	LE MILLENIUM ASSURANCES INTERNATIONALES VIE	V	COTE D'IVOIRE	1 201 016	-11,4%	15,1%	15,7%
12	16	OMNIUM GABONAIS D'ASSURANCES ET DE REASSURANCES	NV	GABON	4 111 603	1,1%	15,2%	16,5%
13	48	AVIE SA	V	BENIN	276 558	2,5%	15,3%	23,6%
14	33	SAAR ASSURANCES VIE	V	CAMEROUN	389 170	17,2%	15,7%	20,7%
15	31	ASSURANCES GENERALES DU CONGO - VIE (AGC-VIE)	V	CONGO BRAZZAVILLE	351 911	1,3%	16,3%	20,6%
16	14	COLINA VIE	V	COTE D'IVOIRE	2 384 248	-7,6%	16,4%	16,1%
17	20	COMPAGNIE D'ASSURANCES ET REASSURANCES DU NIGER	NV	NIGER	751 953	3,4%	16,6%	18,2%
18	23	NSIA GABON	NV	GABON	3 014 000	1,0%	17,3%	18,8%
19	17	COLINA MALI SA	NV	MALI	1 142 047	7,1%	17,4%	16,8%
20	28	NSIA CAMEROUN	NV	CAMEROUN	1 396 391	36,1%	17,6%	20,1%
21	19	LE MILLENIUM ASSURANCES INTERNATIONALES IARD	NV	COTE D'IVOIRE	1 798 623	7,8%	17,7%	18,1%
22	34	GROUPEMENT TOGOLAIS D'ASSURANCES VIE	V	TOGO	921 740	13,1%	17,9%	20,9%
23	22	SAAR ASSURANCES	NV	CAMEROUN	2 405 691	15,2%	19,4%	18,7%
24	24	ACTIVA VIE	V	CAMEROUN	849 256	6,3%	19,4%	19,3%
25	35	ALLIANZ COTE D'IVOIRE ASSURANCES	NV	COTE D'IVOIRE	2 327 258	-1,7%	19,5%	21,0%
26	107	NSIA VIE TOGO	V	TOGO	507 731	5,0%	20,0%	39,7%
27	25	NSIA VIE COTE D'IVOIRE	V	COTE D'IVOIRE	2 843 164	1,7%	20,2%	19,8%
28	36	ACTIVA ASSURANCES	NV	CAMEROUN	2 495 086	9,9%	20,6%	21,3%
29	39	ALLIANZ SENEGAL ASSURANCES	NV	SENEGAL	1 995 989	-3,8%	20,7%	21,8%
30	67	COLINA SA	NV	CAMEROUN	1 728 092	5,1%	20,8%	26,2%
31	52	UNION DES ASSURANCES DU GABON VIE (UAG VIE)	V	GABON	1 090 990	9,3%	20,9%	24,3%
32	56	SONAM ASSURANCES	NV	SENEGAL	1 020 842	-0,9%	21,1%	24,4%
33	51	UNION DES ASSURANCES DU TOGO VIE	V	TOGO	593 314	4,6%	21,1%	24,3%
34	29	EGICO SA	NV	GUINEE EQUATORIALE	1 713 120	19,9%	21,2%	20,2%
35	42	COLINA SA	NV	TOGO	866 297	25,1%	21,3%	22,4%
36	26	SOCIETE NATIONALE D'ASSURANCES ET DE REASSURANCES VIE	V	BURKINA FASO	777 469	10,5%	21,7%	20,1%
37	86	ALLIANZ TOGO ASSURANCES	NV	TOGO	507 007	6,1%	21,8%	32,2%
38	63	UNION DES ASSURANCES DU SENEGAL VIE (UASEN VIE)	V	SENEGAL	807 549	7,1%	21,9%	25,6%
39	46	NSIA TOGO	NV	TOGO	1 482 608	4,5%	22,2%	23,6%
40	60	NSIA COTE D'IVOIRE	NV	COTE D'IVOIRE	3 447 181	-17,4%	22,4%	25,3%

Chiffres en milliers de francs CFA

Rang		Compagnies	Caté- gorie	Pays	Frais généraux	Tx de croissance 2011-2010	FG/PE	
2011	2010						2011	2010
41	49	ALLIANZ CAMEROUN ASSURANCES	NV	CAMEROUN	2 332 302	-1,6%	22,5%	23,7%
42	100	NOUVELLE ALLIANCE D'ASSURANCES SA	NV	MALI	376 440	-8,1%	22,6%	36,7%
43	41	UNION DES ASSURANCES DU TOGO IARD	NV	TOGO	936 452	4,6%	22,7%	22,1%
44	47	OMNIUM GABONAIS D'ASSURANCES ET DE REASSURANCES VIE	V	GABON	1 821 968	11,3%	22,9%	23,6%
45	44	COLINA SA	NV	BURKINA FASO	858 500	9,0%	23,2%	22,9%
46	50	SOCIETE NATIONALE D'ASSURANCES ET DE REASSURANCES	NV	BURKINA FASO	2 105 614	8,9%	23,3%	24,2%
47	18	LA NIGERIENNE D'ASSURANCES ET DE REASSURANCES	NV	NIGER	1 071 869	71,2%	23,5%	17,1%
48	55	COLINA VIE BENIN	V	BENIN	642 796	6,5%	23,5%	24,4%
49	40	NSIA SENEGAL ASSURANCES	NV	SENEGAL	1 707 590	3,2%	23,6%	22,0%
50	43	GENERALE DES ASSURANCES	NV	BURKINA FASO	929 287	7,5%	23,9%	22,4%
51	81	FIDELIA ASSURANCES	NV	TOGO	378 766	-2,4%	24,0%	29,5%
52	57	ALLIANZ BURKINA ASSURANCES VIE	V	BURKINA FASO	523 952	8,8%	24,3%	24,8%
53	88	COLINA SENEGAL ASSURANCES SA	NV	SENEGAL	921 152	9,0%	24,5%	32,8%
54	27	NSIA CONGO	NV	CONGO BRAZZAVILLE	1 986 247	21,7%	24,7%	20,1%
55	75	NSIA VIE SENEGAL	V	SENEGAL	584 842	13,5%	24,7%	27,5%
56	70	NSIA VIE BENIN	V	BENIN	567 721	19,0%	24,9%	26,4%
57	59	ALLIANZ MALI ASSURANCES	NV	MALI	1 063 962	8,7%	25,0%	25,0%
58	45	NASR - SA	NV	MAURITANIE	678 169	-7,4%	25,2%	23,2%
59	61	L'AFRICAINNE VIE BENIN	V	BENIN	300 087	14,4%	25,2%	25,4%
60	64	SOCIETE NOUVELLE D'ASSURANCE VIE (SONAVIE)	V	MALI	773 235	2,2%	25,3%	25,8%
61	12	GENERALE DES ASSURANCES VIE	V	BURKINA FASO	283 437	-5,5%	25,7%	15,1%
62	54	NSIA BENIN	NV	BENIN	1 911 265	12,0%	25,8%	24,3%
63	21	UNION DES ASSURANCES DU NIGER VIE	V	NIGER	706 751	29,4%	25,8%	18,2%
64	10	UNION BENINOISE D'ASSURANCES VIE	V	BENIN	315 425	8,1%	25,8%	14,3%
65	30	ASSURANCES INDUSTRIELLES ET COMMERCIALES SA	NV	GABON	2 620 873	17,2%	25,9%	20,6%
66	1	NSIA ASSURANCES SA	NV	GUINEE CONAKRY	944 591	12335,4%	26,1%	0,5%
67	38	CHANAS ASSURANCES	NV	CAMEROUN	4 813 833	30,0%	26,5%	21,7%
68	71	UNION GENERALE DES ASSURANCES DU NIGER	NV	NIGER	1 099 962	1,3%	26,6%	27,2%
69	73	L'AFRICAINNE DES ASSURANCES	NV	BENIN	2 103 627	5,2%	26,6%	27,4%
70	58	ALLIANZ MADAGASCAR ASSURANCES	NV	MADAGASCAR	518 359	16,4%	26,8%	24,9%
71	66	LA LOYALE ASSURANCES	NV	COTE D'IVOIRE	1 818 191	-6,7%	27,5%	26,0%
72	32	ASSURANCES GENERALES DU CONGO	NV	CONGO BRAZZAVILLE	2 501 623	13,7%	28,0%	20,6%
73	106	ZENITHE INSURANCE SA	NV	CAMEROUN	1 220 029	25,7%	28,2%	38,7%
74	80	SONAR-CI	NV	COTE D'IVOIRE	571 580	-9,7%	28,4%	29,1%
75	104	COLINA ALL LIFE	V	CAMEROUN	632 982	5,5%	28,4%	37,9%
76	53	SOCIETE AFRICAINE D'ASSURANCES ET DE REASSURANCES	NV	TCHAD	716 094	30,9%	29,4%	24,3%
77	79	SONAC SA	NV	SENEGAL	356 522	5,9%	29,5%	28,6%
78	90	MAFUCECTO	V	TOGO	326 354	-1,2%	30,0%	32,9%
79	74	UNION DES ASSURANCES CENTRAFRICAINES	NV	CENTRAFRIQUE	539 691	12,9%	30,3%	27,5%
80	77	AXA ASSURANCES	NV	CAMEROUN	3 316 349	2,6%	30,4%	28,1%

Chiffres en milliers de francs CFA

Rang		Compagnies	Caté- gorie	Pays	Frais généraux	Tx de croissance 2011-2010	FG/PE	
2011	2010						2011	2010
81	94	AXA ASSURANCES SA	NV	SENEGAL	3 706 114	0,5%	30,9%	35,0%
82	69	LA PREVOYANCE ASSURANCES SA	NV	SENEGAL	2 016 277	3,0%	31,3%	26,4%
83	76	GARANTIE MUTUELLE DES CADRES SA	NV	CAMEROUN	1 560 147	18,5%	31,4%	28,0%
84	113	ASSURANCES GENERALES DU CAMEROUN	NV	CAMEROUN	490 670	9,8%	31,5%	44,0%
85	98	RAYNAL ASSURANCES SA	NV	BURKINA FASO	480 361	6,9%	31,6%	36,2%
86	85	COMPAGNIE D'ASSURANCE ET REASSURANCE SABU NYUMAN	NV	MALI	884 613	2,8%	31,9%	32,1%
87	117	LA FEDERALE D'ASSURANCES SA	NV	TOGO	606 158	-1,8%	32,2%	48,3%
88	65	ASSURANCES ET REASSURANCES DU GOLFE DE GUINEE	V	BENIN	393 785	26,1%	32,5%	26,0%
89	62	COMPAGNIE GENERALE D'ASSURANCES SA	NV	SENEGAL	731 071	9,2%	32,5%	25,6%
90	84	ALLIANZ BURKINA ASSURANCES	NV	BURKINA FASO	1 467 598	-5,3%	32,7%	31,9%
91	93	CNART ASSURANCES SA	NV	SENEGAL	1 407 196	4,8%	32,9%	34,8%
92	68	STAR NATIONALE SA	NV	TCHAD	1 725 153	15,2%	33,1%	26,3%
93	78	L'ALLIANCE AFRICAINE D'ASSURANCES VIE	V	COTE D'IVOIRE	284 775	-14,1%	33,5%	28,2%
94	119	NSIA VIE GABON	V	GABON	782 000	7,9%	34,0%	50,0%
95	37	GENERATION NOUVELLE D'ASSURANCES	NV	COTE D'IVOIRE	1 490 893	15,1%	35,3%	21,5%
96	103	AXA ASSURANCES	NV	GABON	3 573 661	0,2%	35,6%	37,8%
97	109	ALLIANZ CENTRAFRIQUE ASSURANCES	NV	CENTRAFRIQUE	645 801	7,9%	35,7%	41,4%
98	115	FEDERALE D'ASSURANCES DE COTE D'IVOIRE	NV	COTE D'IVOIRE	666 824	10,8%	35,9%	46,4%
99	72	UNION DES ASSURANCES DU BURKINA IARDT	NV	BURKINA FASO	1 031 149	25,6%	36,9%	27,3%
100	133	BENEFICIAL LIFE	V	TOGO	713 742	ND	37,8%	ND
101	111	AXA ASSURANCES	NV	COTE D'IVOIRE	2 625 350	-20,1%	38,9%	43,6%
102	89	ASKIA ASSURANCES SA	NV	SENEGAL	1 198 156	35,8%	39,3%	32,8%
103	91	ASSURANCE SECURITE SENEGALAISE	NV	SENEGAL	1 266 074	9,4%	40,6%	34,0%
104	102	LA LOYALE VIE	V	COTE D'IVOIRE	2 062 676	-0,1%	40,9%	37,5%
105	110	ATLANTIQUE ASSURANCES COTE D'IVOIRE (AACI)	NV	COTE D'IVOIRE	1 611 009	-33,6%	41,6%	42,4%
106	99	LA FEDERALE D'ASSURANCES SA	NV	BENIN	2 118 574	10,0%	42,5%	36,3%
107	120	AREA SA	NV	CAMEROUN	1 186 649	-11,0%	42,8%	50,1%
108	4	AMSA ASSURANCES VIE	V	SENEGAL	608 703	24,9%	45,0%	11,0%
109	121	BENEFICIAL LIFE INSURANCE SA	V	CAMEROUN	3 136 628	1,9%	45,3%	50,5%
110	127	STAM VIE	V	COTE D'IVOIRE	1 165 400	-3,0%	45,5%	67,4%
111	122	ALLIANZ BENIN	NV	BENIN	715 970	10,9%	45,9%	50,8%
112	108	SOCIETE NIGERIENNE D'ASSURANCES ET DE REASSURANCES	NV	NIGER	1 886 543	17,1%	46,0%	41,2%
113	97	LA GENERALE DES ASSURANCES	NV	BENIN	833 085	13,2%	46,1%	35,7%
114	101	SALAMA ASSURANCES	NV	SENEGAL	1 502 922	21,9%	47,5%	36,8%
115	114	NSIA VIE MALI	V	MALI	1 478 740	202,3%	48,1%	45,9%
116	134	SAMARITAN INSURANCE INCORPORATION SA	NV	CAMEROUN	1 091 010	32,7%	48,3%	50,5%
117	116	COMPAGNIE PROFESSIONNELLE D'ASSURANCES	NV	CAMEROUN	894 122	2,9%	48,8%	48,1%
118	135	CORIS ASSURANCES SA	NV	BURKINA FASO	305 478	ND	49,3%	ND
119	123	SOCIETE IVOIRIENNE D'ASSURANCES MUTUELLES	NV	COTE D'IVOIRE	2 212 954	-11,0%	50,1%	51,0%
120	105	AMSA ASSURANCES	NV	SENEGAL	2 955 725	14,5%	50,4%	38,6%

Chiffres en milliers de francs CFA

Rang		Compagnies	Catégorie	Pays	Frais généraux	Tx de croissance 2011-2010	FG/PE	
2011	2010						2011	2010
121	112	SOLIDARITE AFRICAINE D'ASSURANCES	NV	COTE D'IVOIRE	929 173	-6,3%	51,1%	43,9%
122	82	SAAR VIE SENEGAL	V	SENEGAL	792 675	29,7%	52,7%	31,5%
123	95	NSIA VIE CONGO	V	CONGO BRAZZAVILLE	807 483	50,7%	59,5%	35,3%
124	126	ASSURANCE LAFIA SA	NV	MALI	1 922 950	-0,1%	61,2%	63,0%
125	124	COMPAGNIE EURO-AFRICAINE D'ASSURANCES	NV	COTE D'IVOIRE	1 546 111	-1,4%	69,3%	53,2%
126	118	ALLIANCE AFRICAINE D'ASSURANCES	NV	COTE D'IVOIRE	971 188	21,3%	71,1%	49,5%
127	129	CAMEROON INSURANCE (CAMINSUR)	NV	CAMEROUN	902 281	-17,5%	71,8%	72,8%
128	130	GROUPEMENT TOGOLAIS D'ASSURANCES (GTA-C2A)	NV	TOGO	1 871 967	20,8%	77,7%	73,3%
129	125	MATCA	NV	COTE D'IVOIRE	2 256 071	15,6%	78,0%	59,2%
130	96	LES ASSURANCES BLEUES CNAR	NV	MALI	1 973 746	142,5%	80,3%	35,5%
131	128	ATLAS ASSURANCES	NV	COTE D'IVOIRE	1 136 312	0,3%	86,8%	70,0%
132	131	PRO-ASSUR ASSURANCES	NV	CAMEROUN	1 383 989	21,3%	96,8%	78,7%
133	87	ALPHA ASSURANCES	NV	CAMEROUN	2 300 988	89,1%	120,7%	32,3%
134	83	ASSURANCES ET REASSURANCES OMNIBRANCHES	NV	MADAGASCAR	ND	ND	ND	31,6%
135	92	SOCABU	NV + V	BURUNDI	ND	ND	ND	34,2%
Total 2011					182 026 195			
Total 2010 ⁽¹⁾					175 282 393			

(1) Chiffres et rangs 2010 revus au 31/12/2011
 FG = frais généraux
 PE = primes émises

Source : FANAF 2013



Responsabilité



Engagement



Innovation



Ethique



Solidarité



Confiance

www.uabassurances.com



UAB ASSURANCES

Votre avenir, notre quotidien

Les 20 taux de frais généraux les plus élevés

Rang	Compagnies	Catégories	Pays	%
1	ALPHA ASSURANCES	NV	CAMEROUN	120,7%
2	PRO-ASSUR ASSURANCES	NV	CAMEROUN	96,8%
3	ATLAS ASSURANCES	NV	COTE D'IVOIRE	86,8%
4	LES ASSURANCES BLEUES CNAR	NV	MALI	80,3%
5	MATCA	NV	COTE D'IVOIRE	78,0%
6	GROUPEMENT TOGOLAIS D'ASSURANCES (GTA-C2A)	NV	TOGO	77,7%
7	CAMEROUN INSURANCE (CAMINSUR)	NV	CAMEROUN	71,8%
8	ALLIANCE AFRICAINE D'ASSURANCES	NV	COTE D'IVOIRE	71,1%
9	COMPAGNIE EURO-AFRICAINE D'ASSURANCES	NV	COTE D'IVOIRE	69,3%
10	ASSURANCE LAFIA SA	NV	MALI	61,2%
11	NSIA VIE CONGO	V	CONGO BRAZZAVILLE	59,5%
12	SAAR VIE SENEGAL	V	SENEGAL	52,7%
13	SOLIDARITE AFRICAINE D'ASSURANCES	NV	COTE D'IVOIRE	51,1%
14	AMSA ASSURANCES	NV	SENEGAL	50,4%
15	SOCIETE IVOIRIENNE D'ASSURANCES MUTUELLES	NV	COTE D'IVOIRE	50,1%
16	CORIS ASSURANCES SA	NV	BURKINA FASO	49,3%
17	COMPAGNIE PROFESSIONNELLE D'ASSURANCES	NV	CAMEROUN	48,8%
18	SAMARITAN INSURANCE INCORPORATION SA	NV	CAMEROUN	48,3%
19	NSIA VIE MALI	V	MALI	48,1%
20	SALAMA ASSURANCES	NV	SENEGAL	47,5%

Les 20 taux de frais généraux les plus faibles

Rang	Compagnies	Catégories	Pays	%
1	ALLIANZ CAMEROUN ASSURANCES VIE	V	CAMEROUN	8,4%
2	ALLIANZ COTE D'IVOIRE ASSURANCES VIE	V	COTE D'IVOIRE	8,5%
3	COLINA SA	NV	COTE D'IVOIRE	11,0%
4	UNION DES ASSURANCES DU CAMEROUN VIE	V	CAMEROUN	12,9%
5	SONAM ASSURANCES VIE	V	SENEGAL	13,6%
6	ASSURANCES ET REASSURANCES DU CONGO	NV	CONGO BRAZZAVILLE	13,7%
7	COLINA SA	NV	GABON	13,8%
8	UNION DES ASSURANCES DE COTE D'IVOIRE VIE	V	COTE D'IVOIRE	13,9%
9	UNION DES ASSURANCES DU BURKINA VIE	V	BURKINA FASO	14,0%
10	ALLIANZ SENEGAL ASSURANCES VIE	V	SENEGAL	14,6%
11	LE MILLENIUM ASSURANCES INTERNATIONALES VIE	V	COTE D'IVOIRE	15,1%
12	OMNIUM GABONAIS D'ASSURANCES ET DE REASSURANCES	NV	GABON	15,2%
13	AVIE SA	V	BENIN	15,3%
14	SAAR ASSURANCES VIE	V	CAMEROUN	15,7%
15	ASSURANCES GENERALES DU CONGO - VIE (AGC-VIE)	V	CONGO BRAZZAVILLE	16,3%
16	COLINA VIE	V	COTE D'IVOIRE	16,4%
17	COMPAGNIE D'ASSURANCES ET REASSURANCES DU NIGER	NV	NIGER	16,6%
18	NSIA GABON	NV	GABON	17,3%
19	COLINA MALI SA	NV	MALI	17,4%
20	NSIA CAMEROUN	NV	CAMEROUN	17,6%

Source : FANAF 2013

En 2011, les frais généraux des sociétés membres de la FANAF s'élevaient à 182 milliards FCFA contre 175 milliards FCFA en 2010. Soit une augmentation de 3,8% contre 4,6% lors de l'exercice précédent.

Sur l'ensemble de l'exercice, les frais généraux ne représentent plus que 35% des primes émises contre 37% en 2010.

Malgré ce résultat encourageant, beaucoup reste à faire pour se rapprocher de la norme internationale qui voudrait que les frais généraux représentent en moyenne 10% des primes émises dans une société vie et 25 à 27% chez un assureur non vie.

Les filiales des groupes semblent les plus à l'aise dans cet exercice avec treize représentants dans le top 20. A l'inverse, plusieurs sociétés à l'image de ALPHA ASSURANCES (CAMEROUN), PRO-ASSUR ASSURANCES (CAMEROUN), ATLAS ASSURANCES et LES ASSURANCES BLEUES CNAR (MALI) ont des difficultés à contrôler des frais généraux souvent supérieurs à 80% de leur chiffre d'affaires.

LE PODIUM : Les trois premières compagnies de chaque marché

Pays	1 ^{er}	S/P	Rang FANAF 2011	2 ^{ème}	S/P	Rang FANAF 2011	3 ^{ème}	S/P	Rang FANAF 2011
Bénin	ALLIANZ BENIN	15,2%	8	LA FEDERALE D'ASSURANCES	35,0%	36	LA GENERALE DES ASSURANCES	44,4%	63
Burkina Faso	CORIS ASSURANCES SA	26,0%	21	RAYNAL ASSURANCES SA	29,6%	24	ALLIANZ BURKINA ASSURANCES	37,1%	39
Cameroun	CAMEROON INSURANCE (CAMINSUR)	11,7%	3	SAMARITAN INSURANCE INCORPORATION SA	14,0%	4	PRO-ASSUR ASSURANCES	15,9%	9
Centrafrique	UNION DES ASSURANCES CENTRAFRICAINES	53,5%	77	ALLIANZ CENTRAFRIQUE ASSURANCES	94,8%	87	-	-	-
Congo Brazzaville	ASSURANCES ET REASSURANCES DU CONGO	4,8%	1	NSIA CONGO	24,2%	16	ASSURANCES GENERALES DU CONGO	44,2%	62
Côte d'Ivoire	ALLIANCE AFRICAINE D'ASSURANCES	9,1%	2	ATLAS ASSURANCES	14,4%	5	MATCA	14,5%	6
Gabon	OMNIUM GABONAIS D'ASSURANCES ET DE REASSURANCES	21,1%	14	AXA ASSURANCES	24,9%	18	COLINA SA	32,1%	29
Guinée Conakry	NSIA ASSURANCES SA	45,4%	65	-	-	-	-	-	-
Madagascar	ASSURANCES ET REASSURANCES OMNIBRANCHES	19,5%	13	ALLIANZ MADAGASCAR ASSURANCES	37,5%	41	-	-	-
Mali	ALLIANZ MALI ASSURANCES	24,8%	17	COLINA MALI SA	29,8%	25	ASSURANCE LAFIA SA	34,6%	34
Niger	LA NIGERIENNE D'ASSURANCES ET DE REASSURANCES	17,2%	10	UNION GENERALE DES ASSURANCES DU NIGER	30,7%	26	SOCIETE NIGERIENNE D'ASSURANCES ET DE REASSURANCES	34,7%	35
Sénégal	ASKIA ASSURANCES SA	14,6%	7	SONAM ASSURANCES	23,1%	15	CNART ASSURANCES SA	38,8%	45
Tchad	SOCIETE AFRICAINE D'ASSURANCES ET DE REASSURANCES	36,1%	38	STAR NATIONALE SA	38,8%	46	-	-	-
Togo	ALLIANZ TOGO ASSURANCES	24,9%	19	LA FEDERALE D'ASSURANCES SA	33,2%	30	COLINA SA	39,9%	48

S/P = charge sinistres / primes acquises

Source : FANAF 2013

Chiffres en milliers de francs CFA

Rang		Compagnies	Pays	Charge de sinistres	Tx de croissance 2011-2010	S/P	
2011	2010 ⁽¹⁾					2011	2010 ⁽¹⁾
1	10	ASSURANCES ET REASSURANCES DU CONGO	CONGO BRAZZAVILLE	725 121	-64,1%	4,8%	19,7%
2	6	ALLIANCE AFRICAINE D'ASSURANCES	COTE D'IVOIRE	138 593	-41,9%	9,1%	16,9%
3	90	CAMEROON INSURANCE (CAMINSUR)	CAMEROUN	146 452	-159,7%	11,7%	-16,4%
4	91	SAMARITAN INSURANCE INCORPORATION SA	CAMEROUN	310 192	ND	14,0%	ND
5	31	ATLAS ASSURANCES	COTE D'IVOIRE	376 156	-34,5%	14,4%	35,3%
6	8	MATCA	COTE D'IVOIRE	420 582	-33,0%	14,5%	19,0%
7	20	ASKIA ASSURANCES SA	SENEGAL	428 945	-49,9%	14,6%	31,8%
8	13	ALLIANZ BENIN	BENIN	225 139	-30,8%	15,2%	25,4%
9	49	PRO-ASSUR ASSURANCES	CAMEROUN	320 277	-44,8%	15,9%	40,7%
10	76	LA NIGERIEENNE D'ASSURANCES ET DE REASSURANCES	NIGER	816 206	-56,6%	17,2%	54,5%
11	9	CHANAS ASSURANCES	CAMEROUN	3 420 692	6,2%	18,7%	19,4%
12	3	COMPAGNIE EURO-AFRICAINE D'ASSURANCES	COTE D'IVOIRE	455 058	50,4%	18,7%	10,8%
13	1	ASSURANCES ET REASSURANCES OMNIBRANCHES	MADAGASCAR	2 298 455	151,0%	19,5%	8,4%
14	5	OMNIUM GABONAIS D'ASSURANCES ET DE REASSURANCES	GABON	5 608 973	44,5%	21,1%	15,8%
15	44	SONAM ASSURANCES	SENEGAL	1 117 273	-32,1%	23,1%	39,4%
16	36	NSIA CONGO	CONGO BRAZZAVILLE	1 912 891	-29,5%	24,2%	36,0%
17	60	ALLIANZ MALI ASSURANCES	MALI	1 022 253	-44,6%	24,8%	46,9%
18	28	AXA ASSURANCES	GABON	2 540 491	-20,7%	24,9%	33,7%
19	72	ALLIANZ TOGO ASSURANCES	TOGO	521 242	-35,1%	24,9%	52,1%
20	23	ZENITHE INSURANCE SA	CAMEROUN	1 080 676	37,1%	25,5%	33,0%
21	86	CORIS ASSURANCES SA	BURKINA FASO	84 034	ND	26,0%	ND
22	71	LE MILLENIUM ASSURANCES INTERNATIONALES IARD	COTE D'IVOIRE	2 566 193	-46,0%	27,0%	51,7%
23	17	GARANTIE MUTUELLE DES CADRES SA	CAMEROUN	1 475 512	10,9%	29,1%	29,4%
24	67	RAYNAL ASSURANCES SA	BURKINA FASO	426 148	-24,4%	29,6%	49,9%
25	4	COLINA MALI SA	MALI	1 947 806	116,7%	29,8%	14,5%
26	52	UNION GENERALE DES ASSURANCES DU NIGER	NIGER	1 291 598	-24,3%	30,7%	42,2%
27	53	SOCIETE IVOIRIENNE D'ASSURANCES MUTUELLES	COTE D'IVOIRE	1 228 979	-39,9%	30,8%	42,4%
28	7	COMPAGNIE PROFESSIONNELLE D'ASSURANCES	CAMEROUN	617 323	91,4%	31,3%	18,4%
29	27	COLINA SA	GABON	3 987 637	24,6%	32,1%	33,5%
30	37	LA FEDERALE D'ASSURANCES SA	TOGO	655 247	30,7%	33,2%	37,0%
31	57	AXA ASSURANCES	CAMEROUN	3 624 702	-29,0%	33,5%	44,3%
32	11	AREA SA	CAMEROUN	1 003 607	85,1%	34,3%	21,5%
33	39	FEDERALE D'ASSURANCES DE COTE D'IVOIRE	COTE D'IVOIRE	609 656	22,9%	34,6%	37,1%
34	35	ASSURANCE LAFIA SA	MALI	1 059 043	-16,2%	34,6%	36,0%
35	32	SOCIETE NIGERIEENNE D'ASSURANCES ET DE REASSURANCES	NIGER	1 412 045	3,9%	34,7%	35,3%
36	15	LA FEDERALE D'ASSURANCES SA	BENIN	1 857 046	29,0%	35,0%	28,2%
37	85	GENERATION NOUVELLE D'ASSURANCES	COTE D'IVOIRE	1 596 337	-67,4%	36,0%	84,3%
38	33	SOCIETE AFRICAINE D'ASSURANCES ET DE REASSURANCES	TCHAD	870 331	10,1%	36,1%	35,5%
39	21	ALLIANZ BURKINA ASSURANCES	BURKINA FASO	1 698 032	8,5%	37,1%	32,7%
40	29	COMPAGNIE D'ASSURANCES ET REASSURANCES DU NIGER	NIGER	1 639 185	26,7%	37,4%	34,5%

Chiffres en milliers de francs CFA

Rang		Compagnies	Pays	Charge de sinistres	Tx de croissance 2011-2010	S/P	
2011	2010 ⁽¹⁾					2011	2010 ⁽¹⁾
41	84	ALLIANZ MADAGASCAR ASSURANCES	MADAGASCAR	727 515	-43,3%	37,5%	71,5%
42	14	SOCIETE NATIONALE D'ASSURANCES ET DE REASSURANCES	BURKINA FASO	3 262 635	69,2%	38,0%	25,8%
43	22	NSIA GABON	GABON	5 671 000	9,1%	38,0%	33,0%
44	30	ACTIVA ASSURANCES	CAMEROUN	4 556 933	21,5%	38,3%	35,0%
45	19	CNART ASSURANCES SA	SENEGAL	1 655 841	43,5%	38,8%	31,4%
46	58	STAR NATIONALE SA	TCHAD	1 956 249	-27,5%	38,8%	46,2%
47	25	NOUVELLE ALLIANCE D'ASSURANCES SA	MALI	521 389	82,8%	39,0%	33,1%
48	50	COLINA SA	TOGO	1 599 864	25,4%	39,9%	41,4%
49	61	ASSURANCES GENERALES DU CAMEROUN	CAMEROUN	455 213	72,9%	40,3%	47,4%
50	46	COMPAGNIE GENERALE D'ASSURANCES SA	SENEGAL	913 988	-7,7%	40,5%	39,9%
51	16	GROUPEMENT TOGOLAIS D'ASSURANCES (GTA-C2A)	TOGO	1 082 327	43,5%	41,0%	29,0%
52	38	LA PREVOYANCE ASSURANCES SA	SENEGAL	2 098 162	-20,1%	41,0%	37,1%
53	54	ASSURANCE SECURITE SENEGALAISE	SENEGAL	1 338 302	-5,9%	41,1%	42,7%
54	47	SAAR ASSURANCES	CAMEROUN	5 057 465	19,6%	41,1%	40,1%
55	42	COLINA SA	BURKINA FASO	1 509 463	18,0%	41,1%	38,1%
56	69	LA LOYALE ASSURANCES	COTE D'IVOIRE	2 560 070	-32,2%	41,2%	50,8%
57	77	COLINA SA	COTE D'IVOIRE	10 409 862	-25,8%	41,4%	56,2%
58	40	ASSURANCES INDUSTRIELLES ET COMMERCIALES SA	GABON	4 473 267	12,7%	43,3%	37,4%
59	43	NSIA COTE D'IVOIRE	COTE D'IVOIRE	6 748 262	7,1%	43,6%	39,4%
60	34	COLINA SENEGAL ASSURANCES SA	SENEGAL	1 630 453	97,0%	43,8%	35,7%
61	24	ALLIANZ CAMEROUN ASSURANCES	CAMEROUN	4 541 774	41,7%	43,9%	33,1%
62	68	ASSURANCES GENERALES DU CONGO	CONGO BRAZZAVILLE	4 847 755	-8,6%	44,2%	50,7%
63	83	LA GENERALE DES ASSURANCES	BENIN	888 185	-36,8%	44,4%	71,4%
64	81	ALLIANZ COTE D'IVOIRE ASSURANCES	COTE D'IVOIRE	5 318 823	-29,0%	44,7%	66,3%
65	2	NSIA ASSURANCES SA	GUINEE CONAKRY	1 576 157	1465,2%	45,4%	10,0%
66	26	COLINA SA	CAMEROUN	2 875 406	28,8%	45,4%	33,5%
67	51	AXA ASSURANCES	COTE D'IVOIRE	3 078 517	1,6%	46,2%	42,0%
68	48	ATLANTIQUE ASSURANCES COTE D'IVOIRE (AACI)	COTE D'IVOIRE	1 812 933	-15,4%	46,4%	40,5%
69	63	UNION DES ASSURANCES DU BURKINA IARDT	BURKINA FASO	1 520 682	17,1%	47,5%	48,7%
70	45	COMPAGNIE D'ASSURANCE ET REASSURANCE SABU NYUMAN	MALI	1 313 174	19,9%	48,4%	39,7%
71	65	SOLIDARITE AFRICAINE D'ASSURANCES	COTE D'IVOIRE	847 693	-25,7%	48,9%	49,2%
72	79	SONAR-CI	COTE D'IVOIRE	843 616	-34,3%	49,2%	58,6%
73	66	SALAMA ASSURANCES	SENEGAL	1 591 291	-12,6%	49,4%	49,6%
74	56	NSIA TOGO	TOGO	3 317 713	26,0%	51,1%	44,1%
75	12	NSIA CAMEROUN	CAMEROUN	4 038 209	245,3%	51,8%	21,8%
76	73	NSIA BENIN	BENIN	3 924 605	6,6%	52,0%	52,5%
77	41	UNION DES ASSURANCES CENTRAFRICAINES	CENTRAFRIQUE	842 860	36,6%	53,5%	37,7%
78	59	UNION DES ASSURANCES DU TOGO IARD	TOGO	2 235 255	16,7%	54,1%	46,7%
79	62	L'AFRICAINE DES ASSURANCES	BENIN	4 226 868	24,7%	54,5%	47,8%
80	80	SONAC SA	SENEGAL	617 260	-3,3%	55,7%	59,0%

Chiffres en milliers de francs CFA

Rang		Compagnies	Pays	Charge de sinistres	Tx de croissance 2011-2010	S/P	
2011	2010 ⁽¹⁾					2011	2010 ⁽¹⁾
81	74	AXA ASSURANCES SA	SENEGAL	6 864 831	28,1%	56,6%	52,6%
82	82	FIDELIA ASSURANCES	TOGO	931 532	-2,2%	59,1%	70,0%
83	64	GENERALE DES ASSURANCES	BURKINA FASO	2 438 154	42,9%	60,6%	49,2%
84	78	AMSA ASSURANCES	SENEGAL	3 208 679	-11,1%	66,1%	56,4%
85	70	NSIA SENEGAL ASSURANCES	SENEGAL	5 601 264	42,6%	79,0%	51,3%
86	55	ALLIANZ SENEGAL ASSURANCES	SENEGAL	8 995 350	124,2%	93,1%	42,7%
87	18	ALLIANZ CENTRAFRIQUE ASSURANCES	CENTRAFRIQUE	1 616 308	309,5%	94,8%	29,5%
88	75	ALPHA ASSURANCES	CAMEROUN	291 079	-85,4%	5333,1%	52,6%
89	87	EGICO SA	GUINEE EQUATORIALE	1 588 457	6,1%	ND	ND
90	91	SOCABU	BURUNDI	1 115 941	3,0%	ND	ND
91	89	NASR - SA	MAURITANIE	693 895	-51,5%	ND	ND
Total 2011				195 368 654			
Total 2010 ⁽¹⁾				189 842 719			

Source : FANAF 2013

(1) Chiffres et rangs 2010 revus au 31/12/2011

S/P = charge sinistres / primes acquises

En 2011, le marché dommages de la zone FANAF enregistre une augmentation de 2,9% de sa charge sinistres. Durant l'exercice, cette dernière progresse moins vite que le chiffre d'affaires non vie (+5,8%), passant de 190 milliards en 2010 à 195 milliards en 2011. Le rapport sinistres à primes moyen du marché s'améliore ainsi légèrement de 0,2 point pour s'élever à 38,5%.

Avec la charge de sinistres la moins élevée (84 034 000 FCFA), CORIS ASSURANCES SA (BURKINA FASO) se classe 21ème et enregistre un ratio de 26%. COLINA SA (COTE D'IVOIRE) qui, en montant, enregistre la charge de sinistres la plus élevée (10 409 862 000 FCFA) se classe 57ème avec un ratio de 41,4%. Cette année, ALPHA ASSURANCES (CAMEROUN) présente le ratio sinistres à primes le plus élevé de toute la branche dommages avec un indicateur à 5333%.

Notons que les variations erratiques des ratios de sinistralité des sociétés de la sous-région sont intimement liées à la structure des portefeuilles des compagnies. La survenance d'un sinistre moyen peut aggraver de 20 à 30 points le ratio enregistré l'année précédente.



Info@continental-re.com
www.continental-re.com

Esprit Renouvelé.
Pensée Renouvelée.
Vigueur Renouvelée.

Lagos | Douala | Nairobi | Abidjan

LE PODIUM : Les trois premières compagnies de chaque marché

Chiffres en milliers de francs CFA

Pays	1 ^{er}	Charge de sinistres	Rang FANAF 2011	2 ^{ème}	Charge de sinistres	Rang FANAF 2011	3 ^{ème}	Charge de sinistres	Rang FANAF 2011
Bénin	L'AFRICAINNE VIE BENIN	313 743	9	NSIA VIE BENIN	337 760	10	AVIE SA	341 563	11
Burkina Faso	GENERALE DES ASSURANCES VIE	182 567	4	ALLIANZ BURKINA ASSURANCES VIE	1 142 403	21	SOCIETE NATIONALE D'ASSURANCES ET DE REASSURANCES VIE	1 301 606	26
Cameroun	SAAR ASSURANCES VIE	388 401	13	COLINA ALL LIFE	511 017	17	ACTIVA VIE	549 389	18
Congo Brazzaville	ASSURANCES GENERALES DU CONGO - VIE (AGC-VIE)	106 474	2	NSIA VIE CONGO	159 603	3	-	-	-
Côte d'Ivoire	L'ALLIANCE AFRICAINE D'ASSURANCES VIE	385 764	12	STAM VIE	1 859 511	30	LA LOYALE VIE	1 866 202	31
Gabon	NSIA GABON VIE	257 000	6	OMNIUM GABONAIS D'ASSURANCES ET DE REASSURANCES VIE	1 920 946	32	UNION DES ASSURANCES DU GABON VIE (UAG VIE)	3 188 486	36
Mali	NSIA VIE MALI	61 862	1	SOCIETE NOUVELLE D'ASSURANCE VIE (SONAVIE)	1 200 199	23	-	-	-
Niger	UNION GENERALE DES ASSURANCES DU NIGER VIE	1 199 357	22	-	-	-	-	-	-
Sénégal	NSIA VIE SENEGAL	399 692	15	AMSA ASSURANCES VIE	635 346	19	SAAR VIE SENEGAL	1 021 103	20
Togo	NSIA VIE TOGO	239 050	5	MAFUCECTO	290 174	7	BENEFICIAL LIFE	392 938	14

Source : FANAF 2013

Chiffres en milliers de francs CFA

Rang		Compagnies	Pays	Charge de sinistres	Tx de croissance 2011-2010
2011	2010				
1	43	NSIA VIE MALI	MALI	61 862	ND
2	15	ASSURANCES GENERALES DU CONGO - VIE (AGC-VIE)	CONGO BRAZZAVILLE	106 474	-77,5%
3	4	NSIA VIE CONGO	CONGO BRAZZAVILLE	159 603	1,9%
4	1	GENERALE DES ASSURANCES VIE	BURKINA FASO	182 567	228,8%
5	6	NSIA VIE TOGO	TOGO	239 050	3,5%
6	12	NSIA VIE GABON	GABON	257 000	-34,8%
7	3	MAFUCECTO	TOGO	290 174	117,2%
8	14	SOCABU	BURUNDI	290 835	-31,1%
9	2	L'AFRICAINNE VIE BENIN	BENIN	313 743	453,6%
10	9	NSIA VIE BENIN	BENIN	337 760	30,9%
11	8	AVIE SA	BENIN	341 563	35,6%
12	11	L'ALLIANCE AFRICAINE D'ASSURANCES VIE	COTE D'IVOIRE	385 764	2,4%
13	5	SAAR ASSURANCES VIE	CAMEROUN	388 401	88,7%
14	44	BENEFICIAL LIFE	TOGO	392 938	ND
15	7	NSIA VIE SENEGAL	SENEGAL	399 692	68,0%
16	13	ASSURANCES ET REASSURANCES DU GOLFE DE GUINEE	BENIN	442 233	11,0%
17	16	COLINA ALL LIFE	CAMEROUN	511 017	2,0%
18	10	ACTIVA VIE	CAMEROUN	549 389	50,1%
19	39	AMSA ASSURANCES VIE	SENEGAL	635 346	-91,8%
20	20	SAAR VIE SENEGAL	SENEGAL	1 021 103	-2,2%
21	29	ALLIANZ BURKINA ASSURANCES VIE	BURKINA FASO	1 142 403	-43,8%
22	19	UNION DES ASSURANCES DU NIGER VIE	NIGER	1 199 357	18,1%
23	17	SOCIETE NOUVELLE D'ASSURANCE VIE (SONAVIE)	MALI	1 200 199	39,5%
24	18	UNION DES ASSURANCES DU TOGO VIE	TOGO	1 262 530	41,7%
25	28	UNION BENINOISE D'ASSURANCES VIE	BENIN	1 280 026	-29,9%
26	22	SOCIETE NATIONALE D'ASSURANCES ET DE REASSURANCES VIE	BURKINA FASO	1 301 606	-2,9%
27	24	COLINA VIE BENIN	BENIN	1 324 123	-3,6%
28	23	GROUPEMENT TOGOLAIS D'ASSURANCES VIE	TOGO	1 472 260	9,1%
29	21	UNION DES ASSURANCES DU SENEGAL VIE (UASEN VIE)	SENEGAL	1 782 285	39,8%
30	26	STAM VIE	COTE D'IVOIRE	1 859 511	13,7%
31	25	LA LOYALE VIE	COTE D'IVOIRE	1 866 202	14,5%
32	35	OMNIUM GABONAIS D'ASSURANCES ET DE REASSURANCES VIE	GABON	1 920 946	-46,5%
33	27	SONAM ASSURANCES VIE	SENEGAL	2 044 091	21,6%
34	30	BENEFICIAL LIFE INSURANCE SA	CAMEROUN	2 440 313	14,8%
35	32	ALLIANZ SENEGAL ASSURANCES VIE	SENEGAL	2 737 619	9,0%
36	31	UNION DES ASSURANCES DU GABON VIE (UAG VIE)	GABON	3 188 486	28,3%
37	33	UNION DES ASSURANCES DU CAMEROUN VIE	CAMEROUN	3 876 462	31,3%
38	34	UNION DES ASSURANCES DU BURKINA VIE	BURKINA FASO	4 072 392	22,3%
39	36	LE MILLENIUM ASSURANCES INTERNATIONALES VIE	COTE D'IVOIRE	4 518 074	17,3%
40	37	NSIA VIE COTE D'IVOIRE	COTE D'IVOIRE	7 032 564	10,9%

Chiffres en milliers de francs CFA

Rang		Compagnies	Pays	Charge de sinistres	Tx de croissance 2011-2010
2011	2010				
41	38	ALLIANZ CAMEROUN ASSURANCES VIE	CAMEROUN	8 034 603	26,6%
42	40	ALLIANZ COTE D'IVOIRE ASSURANCES VIE	COTE D'IVOIRE	8 112 661	0,5%
43	41	COLINA VIE	COTE D'IVOIRE	9 640 785	-3,9%
44	42	UNION DES ASSURANCES DE COTE D'IVOIRE VIE	COTE D'IVOIRE	12 344 837	13,5%
			Total 2011	92 960 849	
			Total 2010(1)	92 733 675	

Source : FANAF 2013

(1) Chiffres 2010 revus au 31/12/2011

En 2011, la sinistralité du marché vie évolue très peu. Elle ne progresse que de 0,24%, passant de 92 733 675 000 FCFA en 2010 à 92 960 849 000 FCFA en 2011.

Avec le volume de prestations le plus faible du marché, soit 61 862 000 CFA, NSIA VIE MALI occupe la tête du classement 2011. Les compagnies ivoiriennes, UNION DES ASSURANCES DE COTE D'IVOIRE VIE, COLINA VIE et ALLIANZ

COTE D'IVOIRE ASSURANCES VIE comptabilisent durant l'exercice les charges de sinistres les plus élevées.

Notons les augmentations de la charge sinistres supérieures à 100% enregistrées par l'AFRICAIN VIE BENIN 453,6%, la GENERALE DES ASSURANCES VIE (BURKINA FASO) 228,8% et MAFUCECTO (TOGO) 117,2%.

ASSINCO S.A.
membres de **globust**

- **Etre attentif à l'étude de vos besoins**
- **Vous accompagner dans votre développement**
- **Etablir avec vous une relation de confiance**
- **Construire ensemble une relation stable dans la durée**

L'esprit **ASSINCO S.A.**,
c'est un travail d'équipe pour des prestations de qualité

Le risque maîtrisé, l'avenir assuré

Entreprise privée régit par le code des assurances CIMA S.A. au capital de 2.000.000.000 f. CFA entièrement libéré
Boulevard de l'Indépendance, Immeuble Concorde - B.P. 7812 Libreville (Gabon)
Tél. (241) 72 19 25/26/28 - Fax : (241) 72 19 29 - courriel : assinco@assala.net - www.assinco-sa.com

LE PODIUM : Les trois premières compagnies de chaque marché

Chiffres en milliers de francs CFA

Pays	1 ^{er}	Productivité par salarié	Rang FANAF 2011	2 ^{ème}	Productivité par salarié	Rang FANAF 2011	3 ^{ème}	Productivité par salarié	Rang FANAF 2011
Bénin	AVIE SA	225 277	24	NSIA VIE BENIN	175 723	39	NSIA BENIN	168 663	42
Burkina Faso	UNION DES ASSURANCES DU BURKINA VIE	234 129	22	ALLIANZ BURKINA ASSURANCES VIE	196 359	28	ALLIANZ BURKINA ASSURANCES	121 309	61
Burundi	SOCABU	23 226	131	-	-	-	-	-	-
Cameroun	ALLIANZ CAMEROUN ASSURANCES VIE	618 585	1	SAAR ASSURANCES VIE	309 944	10	UNION DES ASSURANCES DU CAMEROUN VIE	268 369	17
Centrafrique	ALLIANZ CENTRAFRIQUE ASSURANCES	78 638	89	UNION DES ASSURANCES CENTRAFRICAINES	71 275	94	-	-	-
Congo Brazzaville	ASSURANCES ET REASSURANCES DU CONGO	366 235	4	NSIA CONGO	191 794	32	NSIA VIE CONGO	150 838	48
Côte d'Ivoire	ALLIANZ COTE D'IVOIRE ASSURANCES VIE	517 023	2	UNION DES ASSURANCES DE COTE D'IVOIRE VIE	305 325	12	NSIA VIE COTE D'IVOIRE	293 783	14
Gabon	COLINA SA	370 654	3	NSIA GABON	349 380	6	UNION DES ASSURANCES DU GABON VIE (UAG VIE)	275 058	16
Guinée Conakry	NSIA ASSURANCES SA	172 083	41	-	-	-	-	-	-
Guinée Equatoriale	EGICO SA	351 573	5	-	-	-	-	-	-
Madagascar	ALLIANZ MADAGASCAR ASSURANCES	87 930	87	ASSURANCES ET REASSURANCES OMNIBRANCHES	30 260	129	-	-	-
Mali	NSIA VIE MALI	307 262	11	ALLIANZ MALI ASSURANCES	177 649	37	COLINA MALI SA	156 314	44
Mauritanie	NASR - SA	32 405	124	-	-	-	-	-	-
Niger	UNION GENERALE DES ASSURANCES DU NIGER VIE	304 621	13	COMPAGNIE D'ASSURANCES ET DE REASSURANCES DU NIGER	173 806	40	LA NIGERIENNE D'ASSURANCES ET DE REASSURANCES	113 980	68
Sénégal	NSIA VIE SENEGAL	338 293	7	ALLIANZ SENEGAL ASSURANCES VIE	326 453	8	COLINA SENEGAL ASSURANCES SA	313 733	9
Tchad	SOCIETE AFRICAINE D'ASSURANCES ET DE REASSURANCES	187 498	34	STAR NATIONALE SA	55 443	112	-	-	-
Togo	NSIA VIE TOGO	282 505	15	GROUPEMENT TOGOLAIS D'ASSURANCES VIE	198 090	26	NSIA TOGO	190 725	33

Source : FANAF 2013

Chiffres en milliers de francs CFA

Rang		Compagnies	Caté- gorie	Pays	Productivité par salarié		Δ en %
2011	2010 ⁽¹⁾				2011	2010 ⁽¹⁾	
1	1	ALLIANZ CAMEROUN ASSURANCES VIE	V	CAMEROUN	618 585	589 380	-4,7%
2	2	ALLIANZ COTE D'IVOIRE ASSURANCES VIE	V	COTE D'IVOIRE	517 023	589 104	13,9%
3	19	COLINA SA	NV	GABON	370 654	212 521	-42,7%
4	126	ASSURANCES ET REASSURANCES DU CONGO	NV	CONGO BRAZZAVILLE	366 235	ND	ND
5	3	EGICO SA	NV	GUINEE EQUATORIALE	351 573	392 024	11,5%
6	6	NSIA GABON	NV	GABON	349 380	317 754	-9,1%
7	12	NSIA VIE SENEGAL	V	SENEGAL	338 293	267 229	-21,0%
8	5	ALLIANZ SENEGAL ASSURANCES VIE	V	SENEGAL	326 453	318 284	-2,5%
9	18	COLINA SENEGAL ASSURANCES SA	NV	SENEGAL	313 733	215 048	-31,5%
10	22	SAAR ASSURANCES VIE	V	CAMEROUN	309 944	200 604	-35,3%
11	31	NSIA VIE MALI	V	MALI	307 262	177 803	-42,1%
12	7	UNION DES ASSURANCES DE COTE D'IVOIRE VIE	V	COTE D'IVOIRE	305 325	296 863	-2,8%
13	4	UNION DES ASSURANCES DU NIGER VIE	V	NIGER	304 621	333 507	9,5%
14	9	NSIA VIE COTE D'IVOIRE	V	COTE D'IVOIRE	293 783	294 227	0,2%
15	35	NSIA VIE TOGO	V	TOGO	282 505	174 006	-38,4%
16	17	UNION DES ASSURANCES DU GABON VIE (UAG VIE)	V	GABON	275 058	216 141	-21,4%
17	10	UNION DES ASSURANCES DU CAMEROUN VIE	V	CAMEROUN	268 369	293 105	9,2%
18	20	UNION DES ASSURANCES DU SENEGAL VIE (UASEN VIE)	V	SENEGAL	262 967	210 095	-20,1%
19	13	LE MILLENIUM ASSURANCES INTERNATIONALES VIE	V	COTE D'IVOIRE	240 660	261 661	8,7%
20	14	COLINA SA	NV	COTE D'IVOIRE	239 203	239 217	0,0%
21	15	OMNIUM GABONAIS D'ASSURANCES ET DE REASSURANCES	NV	GABON	235 197	222 546	-5,4%
22	21	UNION DES ASSURANCES DU BURKINA VIE	V	BURKINA FASO	234 129	208 311	-11,0%
23	24	NSIA CAMEROUN	NV	CAMEROUN	226 376	196 045	-13,4%
24	48	AVIE SA	V	BENIN	225 277	142 741	-36,6%
25	26	SONAM ASSURANCES VIE	V	SENEGAL	214 672	188 503	-12,2%
26	39	GROUPEMENT TOGOLAIS D'ASSURANCES VIE	V	TOGO	198 090	169 201	-14,6%
27	32	SAAR ASSURANCES	NV	CAMEROUN	196 980	174 447	-11,4%
28	11	ALLIANZ BURKINA ASSURANCES VIE	V	BURKINA FASO	196 359	277 460	41,3%
29	16	ASSURANCES INDUSTRIELLES ET COMMERCIALES SA	NV	GABON	194 855	217 580	11,7%
30	27	OMNIUM GABONAIS D'ASSURANCES ET DE REASSURANCES VIE	V	GABON	194 385	187 438	-3,6%
31	63	NSIA VIE GABON	V	GABON	191 893	120 755	-37,1%
32	127	NSIA CONGO	NV	CONGO BRAZZAVILLE	191 794	208 111	-7,8%
33	40	NSIA TOGO	NV	TOGO	190 725	167 163	-12,4%
34	36	SOCIETE AFRICAINE D'ASSURANCES ET DE REASSURANCES	NV	TCHAD	187 498	173 019	-7,7%
35	28	ALLIANZ SENEGAL ASSURANCES	NV	SENEGAL	185 287	183 090	-1,2%
36	46	LE MILLENIUM ASSURANCES INTERNATIONALES IARD	NV	COTE D'IVOIRE	181 281	151 288	-16,5%
37	42	ALLIANZ MALI ASSURANCES	NV	MALI	177 649	163 267	-8,1%
38	29	NSIA SENEGAL ASSURANCES	NV	SENEGAL	176 199	178 672	1,4%
39	50	NSIA VIE BENIN	V	BENIN	175 723	138 770	-21,0%
40	34	COMPAGNIE D'ASSURANCES ET REASSURANCES DU NIGER	NV	NIGER	173 806	174 190	0,2%

Chiffres en milliers de francs CFA

Rang		Compagnies	Caté- gorie	Pays	Productivité par salarié		Δ en %
2011	2010 ⁽¹⁾				2011	2010 ⁽¹⁾	
41	128	NSIA ASSURANCES SA	NV	GUINEE CONAKRY	172 083	ND	ND
42	49	NSIA BENIN	NV	BENIN	168 663	140 327	-16,8%
43	38	NSIA COTE D'IVOIRE	NV	COTE D'IVOIRE	165 442	172 197	4,1%
44	44	COLINA MALI SA	NV	MALI	156 314	155 271	-0,7%
45	72	ALLIANZ TOGO ASSURANCES	NV	TOGO	155 212	99 059	-36,2%
46	41	ALLIANZ COTE D'IVOIRE ASSURANCES	NV	COTE D'IVOIRE	153 019	163 404	6,8%
47	47	SOCIETE NOUVELLE D'ASSURANCE VIE (SONAVIE)	V	MALI	152 602	146 914	-3,7%
48	56	NSIA VIE CONGO	V	CONGO BRAZZAVILLE	150 838	126 367	-16,2%
49	33	COMPAGNIE GENERALE D'ASSURANCES SA	NV	SENEGAL	150 081	174 413	16,2%
50	53	ASKIA ASSURANCES SA	NV	SENEGAL	145 219	127 962	-11,9%
51	45	ACTIVA ASSURANCES	NV	CAMEROUN	144 101	154 265	7,1%
52	43	ACTIVA VIE	V	CAMEROUN	136 524	158 971	16,4%
53	25	GENERATION NOUVELLE D'ASSURANCES	NV	COTE D'IVOIRE	136 089	194 616	43,0%
54	67	ASSURANCES GENERALES DU CONGO - VIE (AGC-VIE)	V	CONGO BRAZZAVILLE	134 919	112 583	-16,6%
55	62	AXA ASSURANCES	NV	GABON	133 907	120 807	-9,8%
56	59	UNION DES ASSURANCES DU TOGO VIE	V	TOGO	133 680	123 019	-8,0%
57	71	COLINA SA	NV	TOGO	130 948	103 028	-21,3%
58	30	ASSURANCES GENERALES DU CONGO	NV	CONGO BRAZZAVILLE	129 313	178 055	37,7%
59	58	ALLIANZ CAMEROUN ASSURANCES	NV	CAMEROUN	127 868	123 532	-3,4%
60	65	AXA ASSURANCES SA	NV	SENEGAL	127 636	114 440	-10,3%
61	54	ALLIANZ BURKINA ASSURANCES	NV	BURKINA FASO	121 309	127 872	5,4%
62	61	SOCIETE NATIONALE D'ASSURANCES ET DE REASSURANCES VIE	V	BURKINA FASO	119 644	120 858	1,0%
63	57	NOUVELLE ALLIANCE D'ASSURANCES SA	NV	MALI	119 212	123 916	3,9%
64	52	LA LOYALE VIE	V	COTE D'IVOIRE	117 383	128 043	9,1%
65	51	CHANAS ASSURANCES	NV	CAMEROUN	115 566	128 200	10,9%
66	64	AXA ASSURANCES	NV	CAMEROUN	114 673	116 270	1,4%
67	66	GENERALE DES ASSURANCES	NV	BURKINA FASO	114 382	113 343	-0,9%
68	80	LA NIGERIENNE D'ASSURANCES ET DE REASSURANCES	NV	NIGER	113 980	89 182	-21,8%
69	55	LA LOYALE ASSURANCES	NV	COTE D'IVOIRE	113 804	127 138	11,7%
70	60	COLINA VIE	V	COTE D'IVOIRE	111 193	122 547	10,2%
71	23	GENERALE DES ASSURANCES VIE	V	BURKINA FASO	110 328	199 077	80,4%
72	37	L'AFRICAIN VIE BENIN	V	BENIN	108 189	172 380	59,3%
73	77	GARANTIE MUTUELLE DES CADRES SA	NV	CAMEROUN	99 494	94 030	-5,5%
74	93	COLINA SA	NV	CAMEROUN	98 705	69 609	-29,5%
75	82	SONAM ASSURANCES	NV	SENEGAL	96 847	84 428	-12,8%
76	73	AXA ASSURANCES	NV	COTE D'IVOIRE	96 308	99 013	2,8%
77	74	COLINA SA	NV	BURKINA FASO	94 835	98 412	3,8%
78	85	UNION GENERALE DES ASSURANCES DU NIGER	NV	NIGER	93 982	81 564	-13,2%
79	83	CNART ASSURANCES SA	NV	SENEGAL	92 976	83 920	-9,7%
80	84	SOCIETE NATIONALE D'ASSURANCES ET DE REASSURANCES	NV	BURKINA FASO	92 176	82 456	-10,5%

Chiffres en milliers de francs CFA

Rang		Compagnies	Caté- gorie	Pays	Productivité par salarié		Δ en %
2011	2010 ⁽¹⁾				2011	2010 ⁽¹⁾	
81	70	UNION DES ASSURANCES DU TOGO IARD	NV	TOGO	91 804	103 661	12,9%
82	129	COLINA VIE BENIN	V	BENIN	91 101	ND	ND
83	130	MAFUCECTO	V	TOGO	90 726	ND	ND
84	75	LA FEDERALE D'ASSURANCES SA	NV	BENIN	90 721	96 512	6,4%
85	8	AMSA ASSURANCES VIE	V	SENEGAL	90 094	295 533	228,0%
86	91	COLINA ALL LIFE	V	CAMEROUN	89 097	71 866	-19,3%
87	78	ALLIANZ MADAGASCAR ASSURANCES	NV	MADAGASCAR	87 930	93 945	6,8%
88	88	L'AFRICAINNE DES ASSURANCES	NV	BENIN	82 378	74 580	-9,5%
89	97	ALLIANZ CENTRAFRIQUE ASSURANCES	NV	CENTRAFRIQUE	78 638	62 817	-20,1%
90	76	LA PREVOYANCE ASSURANCES SA	NV	SENEGAL	77 505	96 219	24,1%
91	68	ATLANTIQUE ASSURANCES COTE D'IVOIRE (AACI)	NV	COTE D'IVOIRE	77 400	110 038	42,2%
92	89	ASSURANCE LAFIA SA	NV	MALI	74 845	74 570	-0,4%
93	69	UNION BENINOISE D'ASSURANCES VIE	V	BENIN	71 903	107 252	49,2%
94	90	UNION DES ASSURANCES CENTRAFRICAINES	NV	CENTRAFRIQUE	71 275	72 420	1,6%
95	103	ALLIANZ BENIN	NV	BENIN	70 849	57 802	-18,4%
96	98	RAYNAL ASSURANCES SA	NV	BURKINA FASO	69 184	62 014	-10,4%
97	81	LES ASSURANCES BLEUES CNAR	NV	MALI	68 297	84 891	24,3%
98	131	BENEFICIAL LIFE	V	TOGO	67 394	ND	ND
99	101	FIDELIA ASSURANCES	NV	TOGO	65 876	59 810	-9,2%
100	87	AMSA ASSURANCES	NV	SENEGAL	65 856	75 031	13,9%
101	94	UNION DES ASSURANCES DU BURKINA IARDT	NV	BURKINA FASO	63 515	68 232	7,4%
102	79	SONAR-CI	NV	COTE D'IVOIRE	62 903	90 521	43,9%
103	92	MATCA	NV	COTE D'IVOIRE	62 841	71 667	14,0%
104	95	ASSURANCE SECURITE SENEGALAISE	NV	SENEGAL	62 441	68 032	9,0%
105	110	FEDERALE D'ASSURANCES DE COTE D'IVOIRE	NV	COTE D'IVOIRE	61 949	43 259	-30,2%
106	100	ASSURANCES ET REASSURANCES DU GOLFE DE GUINEE	V	BENIN	60 638	60 113	-0,9%
107	108	SOCIETE NIGERIENNE D'ASSURANCES ET DE REASSURANCES	NV	NIGER	58 584	50 849	-13,2%
108	102	COMPAGNIE D'ASSURANCE ET REASSURANCE SABU NYUMAN	NV	MALI	57 782	59 533	3,0%
109	106	SONAC SA	NV	SENEGAL	57 631	56 067	-2,7%
110	107	STAM VIE	V	COTE D'IVOIRE	56 894	53 979	-5,1%
111	86	L'ALLIANCE AFRICAINE D'ASSURANCES VIE	V	COTE D'IVOIRE	56 634	78 387	38,4%
112	99	STAR NATIONALE SA	NV	TCHAD	55 443	60 459	9,0%
113	118	ZENITHE INSURANCE SA	NV	CAMEROUN	52 038	29 514	-43,3%
114	96	SALAMA ASSURANCES	NV	SENEGAL	51 029	63 169	23,8%
115	105	LA GENERALE DES ASSURANCES	NV	BENIN	50 146	57 214	14,1%
116	132	SAAR VIE SENEGAL	V	SENEGAL	38 535	51 029	-24,5%
117	115	AREA SA	NV	CAMEROUN	38 482	36 970	-3,9%
118	122	LA FEDERALE D'ASSURANCES SA	NV	TOGO	38 417	26 057	-32,2%
119	111	ALLIANCE AFRICAINE D'ASSURANCES	NV	COTE D'IVOIRE	36 913	41 496	12,4%
120	125	ASSURANCES GENERALES DU CAMEROUN	NV	CAMEROUN	35 434	22 090	-37,7%

Chiffres en milliers de francs CFA

Rang		Compagnies	Caté- gorie	Pays	Productivité par salarié		Δ en %
2011	2010 ⁽¹⁾				2011	2010 ⁽¹⁾	
121	133	CORIS ASSURANCES SA	NV	BURKINA FASO	34 429	ND	ND
122	109	SOLIDARITE AFRICAINE D'ASSURANCES	NV	COTE D'IVOIRE	33 090	46 107	39,3%
123	134	GROUPEMENT TOGOLAIS D'ASSURANCES (GTA-C2A)	NV	TOGO	32 574	ND	ND
124	116	NASR - SA	NV	MAURITANIE	32 405	36 732	13,4%
125	112	SOCIETE IVOIRIENNE D'ASSURANCES MUTUELLES	NV	COTE D'IVOIRE	31 789	39 984	25,8%
126	117	PRO-ASSUR ASSURANCES	NV	CAMEROUN	31 785	32 209	1,3%
127	104	ATLAS ASSURANCES	NV	COTE D'IVOIRE	31 181	57 777	85,3%
128	119	COMPAGNIE EURO-AFRICAINE D'ASSURANCES	NV	COTE D'IVOIRE	30 563	29 163	-4,6%
129	120	ASSURANCES ET REASSURANCES OMNIBRANCHES	NV	MADAGASCAR	30 260	28 992	-4,2%
130	121	COMPAGNIE PROFESSIONNELLE D'ASSURANCES	NV	CAMEROUN	26 933	27 381	1,7%
131	124	SOCABU	NV + V	BURUNDI	23 226	25 410	9,4%
132	123	CAMEROON INSURANCE (CAMINSUR)	NV	CAMEROUN	21 287	25 457	19,6%
133	113	ALPHA ASSURANCES	NV	CAMEROUN	19 655	38 857	97,7%
134	135	SAMARITAN INSURANCE INCORPORATION SA	NV	CAMEROUN	19 151	ND	ND
135	114	BENEFICIAL LIFE INSURANCE SA	V	CAMEROUN	ND	38 128	ND
Moyenne 2011					114 181		
Moyenne 2010(1)					120 755		

(1) Chiffres et rangs 2010 revus au 31/12/2011
ND= non déterminé

Source : FANAF 2013



NASR-SA

NATIONALE D'ASSURANCE ET DE REASSURANCE



Automobile
Transport Maritime et Aérien
Engineering
Incendie
Vie
Maladie
Individuels accidents
Risques divers

ISO 9001
BUREAU VERITAS
Certification
N° 1166047



Grâce à son savoir faire, ses moyens humains et matériels, sa parfaite connaissance du marché et des besoins des assurés, la **NASR SA** est leader sur le marché des assurances en Mauritanie et l'opérateur le plus à même de relever les défis du développement du secteur. La **NASR SA**, leader des assurances en Mauritanie, offre à sa clientèle une gamme de produits adaptés .

Aujourd'hui, forte de son rang d'opérateur leader et de son partenariat avec les plus grands réassureurs mondiaux, la **NASR SA** s'emploie à relever le défi de la modernisation, en concentrant ses efforts sur l'amélioration constante de la qualité du service offert aux clients et la mise à disposition d'offres commerciales appropriées.

Tél : (222) 4525 26 50 / 4525 27 66 / 4525 68 15 Fax : (222) 4525 18 18 / 4525 69 58 - Email : nasr@nasr.mr

Les cinq meilleurs taux de croissance 2011-2010

Rang	Compagnies	Catégorie	Pays	%
1	ZENITHE INSURANCE SA	NV	CAMEROUN	76,3%
2	COLINA SA	NV	GABON	74,4%
3	NSIA VIE MALI	V	MALI	72,8%
4	NSIA VIE TOGO	V	TOGO	62,4%
5	ASSURANCES GENERALES DU CAMEROUN	NV	CAMEROUN	60,4%

Les cinq taux de croissance les plus faibles 2011-2010

Rang	Compagnies	Catégorie	Pays	%
1	AMSA ASSURANCES VIE	V	SENEGAL	-69,5%
2	ALPHA ASSURANCES	NV	CAMEROUN	-49,4%
3	ATLAS ASSURANCES	NV	COTE D'IVOIRE	-46,0%
4	GENERALE DES ASSURANCES VIE	V	BURKINA FASO	-44,6%
5	L'AFRICAIN VIE BENIN	V	BENIN	-37,2%

Source : FANAF 2013

La productivité moyenne des sociétés de la zone FANAF régresse de 5,4% en 2011. Elle s'élève désormais à 114 181 000 FCFA contre 120 755 000 FCFA en 2010.

Les deux filiales du groupe ALLIANZ, ALLIANZ CAMEROUN ASSURANCES VIE et ALLIANZ COTE D'IVOIRE ASSURANCES VIE occupent toujours les deux premières places de ce classement. EGICO SA (GUINEE EQUATORIALE) est cette année devancée par COLINA SA (GABON) qui se classe troisième. Cette dernière profite de la croissance

importante de son chiffre d'affaires pour figurer parmi les meilleurs taux de croissance de productivité du marché.

De leur côté, AMSA ASSURANCES VIE (SENEGAL), ALPHA ASSURANCES (CAMEROUN), ATLAS ASSURANCES (COTE D'IVOIRE) et la GENERALE DES ASSURANCES VIE (BURKINA FASO) enregistrent les taux de croissance de productivité les plus faibles de l'exercice.



CICA-RE

Compagnie Commune de Réassurance des Etats Membres de la CIMA

Rating GCR : National (zone CIMA) AA
International BB+

- ◆ Souscription toutes branches
- ◆ Rétrocessions et échanges avec les partenaires d'Afrique, d'Asie et du Moyen-Orient
- ◆ Assistance technique aux cédantes

Un réassureur qui rassure

Bureau Régional Afrique Centrale
BP 1176 Douala-Bonanjo – CAMEROUN
Tél : (237) 33 42 34 37
Fax: (237) 33 42 34 23
Email: cica-re.douala@cica-re.com

Bureau Régional Afrique de l'Ouest
08 BP 1400 Abidjan 08 – Côte d'Ivoire
Tél : (225) 01 08 92 66
Email : cica-re.abidjan@cica-re.com



CICA-RE Siège
07 BP 12410 Lomé – TOGO
Tél : (228) 223 62 62 – 223 62 65 – 223 62 69
Fax: (228) 261 35 94 – 261 35 95
Email: cica-re@cica-re.com
Site Web: www.cica-re.com

Chiffres en francs CFA

Rang		Compagnies	Caté- gorie	Pays	Capital	
2011	2010 ⁽¹⁾				2011	2010 ⁽¹⁾
1	1	ASSURANCES ET REASSURANCES DU CONGO	NV	CONGO BRAZZAVILLE	4 000 000 000	4 000 000 000
2	2	LE MILLENIUM ASSURANCES INTERNATIONALES IARD	NV	COTE D'IVOIRE	3 500 000 000	3 500 000 000
3	130	GROUPEMENT TOGOLAIS D'ASSURANCES (GTA-C2A)	NV	TOGO	3 500 000 000	ND
4	11	LES ASSURANCES BLEUES CNAR	NV	MALI	3 383 897 675	2 172 920 000
5	3	SAAR ASSURANCES	NV	CAMEROUN	3 000 000 000	3 000 000 000
6	4	COLINA SA	NV	COTE D'IVOIRE	3 000 000 000	3 000 000 000
7	5	AMSA ASSURANCES	NV	SENEGAL	2 990 000 000	2 990 000 000
8	6	ACTIVA ASSURANCES	NV	CAMEROUN	2 625 000 000	2 625 000 000
9	7	NSIA COTE D'IVOIRE	NV	COTE D'IVOIRE	2 525 610 000	2 525 610 000
10	8	CHANAS ASSURANCES	NV	CAMEROUN	2 300 000 000	2 300 000 000
11	9	NSIA VIE COTE D'IVOIRE	V	COTE D'IVOIRE	2 250 000 000	2 250 000 000
12	26	NSIA BENIN	NV	BENIN	2 250 000 000	1 500 000 000
13	10	OMNIUM GABONAIS D'ASSURANCES ET DE REASSURANCES	NV	GABON	2 208 000 000	2 208 000 000
14	49	AXA ASSURANCES	NV	GABON	2 160 200 000	1 080 000 000
15	23	AXA ASSURANCES SA	NV	SENEGAL	2 116 000 000	1 587 000 000
16	25	AXA ASSURANCES	NV	CAMEROUN	2 083 650 000	1 541 901 000
17	20	AXA ASSURANCES	NV	COTE D'IVOIRE	2 045 800 000	1 636 640 000
18	12	PRO-ASSUR ASSURANCES	NV	CAMEROUN	2 000 000 000	2 000 000 000
19	13	COLINA VIE	V	COTE D'IVOIRE	2 000 000 000	2 000 000 000
20	14	STAM VIE	V	COTE D'IVOIRE	2 000 000 000	2 000 000 000
21	15	UNION DES ASSURANCES DE COTE D'IVOIRE VIE	V	COTE D'IVOIRE	2 000 000 000	2 000 000 000
22	16	COMPAGNIE EURO-AFRICAIN D'ASSURANCES	NV	COTE D'IVOIRE	2 000 000 000	2 000 000 000
23	17	ASSURANCES INDUSTRIELLES ET COMMERCIALES SA	NV	GABON	2 000 000 000	2 000 000 000
24	18	SONAM ASSURANCES	NV	SENEGAL	2 000 000 000	2 000 000 000
25	19	ATLANTIQUE ASSURANCES COTE D'IVOIRE (AACI)	NV	COTE D'IVOIRE	1 666 670 000	1 666 670 000
26	21	OMNIUM GABONAIS D'ASSURANCES ET DE REASSURANCES VIE	V	GABON	1 600 000 000	1 600 000 000
27	52	ASSURANCES GENERALES DU CAMEROUN	NV	CAMEROUN	1 600 000 000	1 000 000 000
28	22	SOCIETE NIGERIENNE D'ASSURANCES ET DE REASSURANCES	NV	NIGER	1 595 004 000	1 595 004 000
29	24	ASSURANCES ET REASSURANCES OMNIBRANCHES	NV	MADAGASCAR	1 534 159 375	1 564 456 831
30	51	ASSURANCES GENERALES DU CONGO	NV	CONGO BRAZZAVILLE	1 500 005 000	1 000 025 000
31	27	COLINA SA	NV	CAMEROUN	1 500 000 000	1 500 000 000
32	28	LA LOYALE VIE	V	COTE D'IVOIRE	1 500 000 000	1 500 000 000
33	29	EGICO SA	NV	GUINEE EQUATORIALE	1 500 000 000	1 500 000 000
34	30	SAAR VIE SENEGAL	V	SENEGAL	1 500 000 000	1 500 000 000
35	31	SONAM ASSURANCES VIE	V	SENEGAL	1 500 000 000	1 500 000 000
36	32	CNART ASSURANCES SA	NV	SENEGAL	1 500 000 000	1 500 000 000
37	39	COMPAGNIE D'ASSURANCE ET REASSURANCE SABU NYUMAN	NV	MALI	1 500 000 000	1 220 000 000
38	40	LA LOYALE ASSURANCES	NV	COTE D'IVOIRE	1 500 000 000	1 212 200 000
39	33	SOCIETE NATIONALE D'ASSURANCES ET DE REASSURANCES	NV	BURKINA FASO	1 440 000 000	1 440 000 000
40	34	ALLIANZ COTE D'IVOIRE ASSURANCES	NV	COTE D'IVOIRE	1 400 000 000	1 400 000 000
41	41	LA PREVOYANCE ASSURANCES SA	NV	SENEGAL	1 400 000 000	1 200 000 000
42	35	COLINA ALL LIFE	V	CAMEROUN	1 350 000 000	1 350 000 000
43	36	NSIA SENEGAL ASSURANCES	NV	SENEGAL	1 350 000 000	1 350 000 000
44	53	FIDELIA ASSURANCES	NV	TOGO	1 350 000 000	1 000 000 000
45	37	COLINA SA	NV	TOGO	1 300 000 000	1 300 000 000
46	38	UNION DES ASSURANCES DU BURKINA IARDT	NV	BURKINA FASO	1 291 000 000	1 291 000 000

Chiffres en francs CFA

Rang		Compagnies	Caté- gorie	Pays	Capital	
2011	2010 ⁽¹⁾				2011	2010 ⁽¹⁾
47	131	BENEFICIAL LIFE	V	TOGO	1 250 000 000	ND
48	42	ALLIANCE AFRICAINE D'ASSURANCES	NV	COTE D'IVOIRE	1 200 000 000	1 200 000 000
49	43	GENERATION NOUVELLE D'ASSURANCES	NV	COTE D'IVOIRE	1 200 000 000	1 200 000 000
50	44	NSIA GABON	NV	GABON	1 200 000 000	1 200 000 000
51	45	LA NIGERIENNE D'ASSURANCES ET DE REASSURANCES	NV	NIGER	1 200 000 000	1 200 000 000
52	132	NSIA CONGO	NV	CONGO BRAZZAVILLE	1 200 000 000	ND
53	46	LA GENERALE DES ASSURANCES	NV	BENIN	1 187 200 000	1 187 200 000
54	47	GARANTIE MUTUELLE DES CADRES SA	NV	CAMEROUN	1 139 700 000	1 139 700 000
55	48	ASSURANCES GENERALES DU CONGO - VIE (AGC-VIE)	V	CONGO BRAZZAVILLE	1 086 860 000	1 086 860 000
56	50	UNION DES ASSURANCES DU NIGER VIE	V	NIGER	1 080 000 000	1 080 000 000
57	54	ASSURANCES ET REASSURANCES DU GOLFE DE GUINEE	V	BENIN	1 000 000 000	1 000 000 000
58	55	L'AFRICAIN VIE BENIN	V	BENIN	1 000 000 000	1 000 000 000
59	56	AVIE SA	V	BENIN	1 000 000 000	1 000 000 000
60	57	COLINA VIE BENIN	V	BENIN	1 000 000 000	1 000 000 000
61	58	NSIA VIE BENIN	V	BENIN	1 000 000 000	1 000 000 000
62	59	UNION BENINOISE D'ASSURANCES VIE	V	BENIN	1 000 000 000	1 000 000 000
63	60	ALLIANZ BENIN	NV	BENIN	1 000 000 000	1 000 000 000
64	61	L'AFRICAIN DES ASSURANCES	NV	BENIN	1 000 000 000	1 000 000 000
65	62	LA FEDERALE D'ASSURANCES SA	NV	BENIN	1 000 000 000	1 000 000 000
66	63	ALLIANZ BURKINA ASSURANCES VIE	V	BURKINA FASO	1 000 000 000	1 000 000 000
67	64	GENERALE DES ASSURANCES VIE	V	BURKINA FASO	1 000 000 000	1 000 000 000
68	65	SOCIETE NATIONALE D'ASSURANCES ET DE REASSURANCES VIE	V	BURKINA FASO	1 000 000 000	1 000 000 000
69	66	UNION DES ASSURANCES DU BURKINA VIE	V	BURKINA FASO	1 000 000 000	1 000 000 000
70	67	ALLIANZ BURKINA ASSURANCES	NV	BURKINA FASO	1 000 000 000	1 000 000 000
71	68	COLINA SA	NV	BURKINA FASO	1 000 000 000	1 000 000 000
72	69	GENERALE DES ASSURANCES	NV	BURKINA FASO	1 000 000 000	1 000 000 000
73	70	RAYNAL ASSURANCES SA	NV	BURKINA FASO	1 000 000 000	1 000 000 000
74	71	ACTIVA VIE	V	CAMEROUN	1 000 000 000	1 000 000 000
75	72	ALLIANZ CAMEROUN ASSURANCES VIE	V	CAMEROUN	1 000 000 000	1 000 000 000
76	73	BENEFICIAL LIFE INSURANCE SA	V	CAMEROUN	1 000 000 000	1 000 000 000
77	74	SAAR ASSURANCES VIE	V	CAMEROUN	1 000 000 000	1 000 000 000
78	75	UNION DES ASSURANCES DU CAMEROUN VIE	V	CAMEROUN	1 000 000 000	1 000 000 000
79	76	ALLIANZ CAMEROUN ASSURANCES	NV	CAMEROUN	1 000 000 000	1 000 000 000
80	77	ALPHA ASSURANCES	NV	CAMEROUN	1 000 000 000	1 000 000 000
81	78	AREA SA	NV	CAMEROUN	1 000 000 000	1 000 000 000
82	79	CAMEROON INSURANCE (CAMINSUR)	NV	CAMEROUN	1 000 000 000	1 000 000 000
83	80	COMPAGNIE PROFESSIONNELLE D'ASSURANCES	NV	CAMEROUN	1 000 000 000	1 000 000 000
84	81	NSIA CAMEROUN	NV	CAMEROUN	1 000 000 000	1 000 000 000
85	82	SAMARITAN INSURANCE INCORPORATION SA	NV	CAMEROUN	1 000 000 000	1 000 000 000
86	83	ZENITHE INSURANCE SA	NV	CAMEROUN	1 000 000 000	1 000 000 000
87	84	ALLIANZ CENTRAFRIQUE ASSURANCES	NV	CENTRAFRIQUE	1 000 000 000	1 000 000 000
88	85	UNION DES ASSURANCES CENTRAFRICAINES	NV	CENTRAFRIQUE	1 000 000 000	1 000 000 000
89	86	NSIA VIE CONGO	V	CONGO BRAZZAVILLE	1 000 000 000	1 000 000 000
90	87	L'ALLIANCE AFRICAINE D'ASSURANCES VIE	V	COTE D'IVOIRE	1 000 000 000	1 000 000 000
91	88	ALLIANZ COTE D'IVOIRE ASSURANCES VIE	V	COTE D'IVOIRE	1 000 000 000	1 000 000 000
92	89	LE MILLENIUM ASSURANCES INTERNATIONALES VIE	V	COTE D'IVOIRE	1 000 000 000	1 000 000 000

Chiffres en francs CFA

Rang		Compagnies	Caté- gorie	Pays	Capital	
2011	2010 ⁽¹⁾				2011	2010 ⁽¹⁾
93	90	ATLAS ASSURANCES	NV	COTE D'IVOIRE	1 000 000 000	1 000 000 000
94	91	FEDERALE D'ASSURANCES DE COTE D'IVOIRE	NV	COTE D'IVOIRE	1 000 000 000	1 000 000 000
95	92	SONAR-CI	NV	COTE D'IVOIRE	1 000 000 000	1 000 000 000
96	93	NSIA VIE GABON	V	GABON	1 000 000 000	1 000 000 000
97	94	UNION DES ASSURANCES DU GABON VIE (UAG VIE)	V	GABON	1 000 000 000	1 000 000 000
98	95	COLINA SA	NV	GABON	1 000 000 000	1 000 000 000
99	96	NSIA VIE MALI	V	MALI	1 000 000 000	1 000 000 000
100	97	SOCIETE NOUVELLE D'ASSURANCE VIE (SONAVIE)	V	MALI	1 000 000 000	1 000 000 000
101	98	COLINA MALI SA	NV	MALI	1 000 000 000	1 000 000 000
102	99	ASSURANCE LAFIA SA	NV	MALI	1 000 000 000	1 000 000 000
103	100	NOUVELLE ALLIANCE D'ASSURANCES SA	NV	MALI	1 000 000 000	1 000 000 000
104	101	COMPAGNIE D'ASSURANCES ET REASSURANCES DU NIGER	NV	NIGER	1 000 000 000	1 000 000 000
105	102	UNION GENERALE DES ASSURANCES DU NIGER	NV	NIGER	1 000 000 000	1 000 000 000
106	103	ALLIANZ SENEGAL ASSURANCES VIE	V	SENEGAL	1 000 000 000	1 000 000 000
107	104	AMSA ASSURANCES VIE	V	SENEGAL	1 000 000 000	1 000 000 000
108	105	NSIA VIE SENEGAL	V	SENEGAL	1 000 000 000	1 000 000 000
109	106	UNION DES ASSURANCES DU SENEGAL VIE (UASEN VIE)	V	SENEGAL	1 000 000 000	1 000 000 000
110	107	ALLIANZ SENEGAL ASSURANCES	NV	SENEGAL	1 000 000 000	1 000 000 000
111	108	ASSURANCE SECURITE SENEGALAISE	NV	SENEGAL	1 000 000 000	1 000 000 000
112	109	COMPAGNIE GENERALE D'ASSURANCES SA	NV	SENEGAL	1 000 000 000	1 000 000 000
113	110	COLINA SENEGAL ASSURANCES SA	NV	SENEGAL	1 000 000 000	1 000 000 000
114	111	SALAMA ASSURANCES	NV	SENEGAL	1 000 000 000	1 000 000 000
115	112	SONAC SA	NV	SENEGAL	1 000 000 000	1 000 000 000
116	113	SOCIETE AFRICAINE D'ASSURANCES ET DE REASSURANCES	NV	TCHAD	1 000 000 000	1 000 000 000
117	114	GROUPEMENT TOGOLAIS D'ASSURANCES VIE	V	TOGO	1 000 000 000	1 000 000 000
118	115	NSIA VIE TOGO	V	TOGO	1 000 000 000	1 000 000 000
119	116	UNION DES ASSURANCES DU TOGO VIE	V	TOGO	1 000 000 000	1 000 000 000
120	117	ALLIANZ TOGO ASSURANCES	NV	TOGO	1 000 000 000	1 000 000 000
121	118	LA FEDERALE D'ASSURANCES SA	NV	TOGO	1 000 000 000	1 000 000 000
122	119	NSIA TOGO	NV	TOGO	1 000 000 000	1 000 000 000
123	120	UNION DES ASSURANCES DU TOGO IARD	NV	TOGO	1 000 000 000	1 000 000 000
124	122	ASKIA ASSURANCES SA	NV	SENEGAL	1 000 000 000	828 750 000
125	125	SOLIDARITE AFRICAINE D'ASSURANCES	NV	COTE D'IVOIRE	1 000 000 000	640 000 000
126	135	CORIS ASSURANCES SA	NV	BURKINA FASO	1 000 000 000	ND

(1) Chiffres et rangs 2010 revus au 31/12/2011
ND= non déterminé

Source : FANAF 2013

Les augmentations de capital se sont poursuivies dans la zone FANAF en 2011. Sur un total de 135 sociétés, 126 disposent en 2011 d'un capital social supérieur ou égal à 1 milliard FCFA.

(+541 749 000 FCFA), AXA ASSURANCES SENEGAL (+529 000 000 FCFA), les ASSURANCES GENERALES DU CONGO (+499 980 000 FCFA) et AXA ASSURANCES COTE D'IVOIRE (+409 160 000 FCFA).

Les recapitalisations les plus importantes sont à mettre à l'actif d'AXA ASSURANCES GABON (+1 080 200 000 FCFA), NSIA BENIN (+750 000 000 FCFA), les ASSURANCES GENERALES DU CAMEROUN (+600 000 000 FCFA), AXA ASSURANCES CAMEROUN

Notons que la recapitalisation des quatre filiales d'AXA traduit la volonté du groupe de se repositionner dans la sous-région.

LE PODIUM : Les trois premières compagnies de chaque marché

Chiffres en milliers de francs CFA

Pays	1 ^{er}	Primes émises	Rang FANAF 2011	2 ^{ème}	Primes émises	Rang FANAF 2011	3 ^{ème}	Primes émises	Rang FANAF 2011
Bénin	LA FEDERALE D'ASSURANCES	4 228 828	7	L'AFRICAIN DES ASSURANCES	2 815 785	22	NSIA BENIN	2 169 625	32
Burkina Faso	SOCIETE NATIONALE D'ASSURANCES ET DE REASSURANCES	3 211 735	16	ALLIANZ BURKINA ASSURANCES	2 274 467	29	GENERALE DES ASSURANCES	1 570 926	50
Burundi	SOCABU	1 386 148	58	-	-	-	-	-	-
Cameroun	SAAR ASSURANCES	4 802 422	4	GARANTIE MUTUELLE DES CADRES SA	3 478 579	11	ACTIVA ASSURANCES	3 195 286	17
Centrafrique	UNION DES ASSURANCES CENTRAFRICAINES	1 079 605	77	ALLIANZ CENTRAFRIQUE ASSURANCES	1 067 020	78	-	-	-
Congo Brazzaville	ASSURANCES GENERALES DU CONGO	4 363 164	6	ASSURANCES ET REASSURANCES DU CONGO	3 466 474	13	NSIA CONGO	1 500 064	54
Côte d'Ivoire	COLINA SA	4 991 875	3	ALLIANZ COTE D'IVOIRE ASSURANCES	3 473 780	12	NSIA COTE D'IVOIRE	3 390 634	15
Gabon	NSIA GABON	6 872 000	1	OMNIUM GABONAIS D'ASSURANCES ET DE REASSURANCES	5 037 964	2	AXA ASSURANCES	4 491 534	5
Guinée Conakry	NSIA ASSURANCES SA	1 818 902	42	-	-	-	-	-	-
Guinée Equatoriale	EGICO SA	3 813 936	9	-	-	-	-	-	-
Madagascar	ASSURANCES ET REASSURANCES OMNIBRANCHES	2 215 553	31	ALLIANZ MADAGASCAR ASSURANCES	284 274	91	-	-	-
Mali	COMPAGNIE D'ASSURANCE ET REASSURANCE SABU NYUMAN	2 042 112	36	LES ASSURANCES BLEUES CNAR	1 907 760	41	COLINA MALI SA	1 563 407	51
Mauritanie	NASR - SA	689 247	84	-	-	-	-	-	-
Niger	SOCIETE NIGERIENNE D'ASSURANCES ET DE REASSURANCES	3 456 727	14	COMPAGNIE D'ASSURANCES ET REASSURANCES DU NIGER	2 416 717	26	UNION GENERALE DES ASSURANCES DU NIGER	2 255 256	30
Sénégal	AXA ASSURANCES SA	3 793 796	10	ASSURANCE SECURITE SENEGALAISE	2 884 151	21	LA PREVOYANCE ASSURANCES SA	2 484 811	23
Tchad	STAR NATIONALE SA	1 668 370	43	SOCIETE AFRICAINE D'ASSURANCES ET DE REASSURANCES	1 198 992	70	-	-	-
Togo	NSIA TOGO	1 426 645	57	COLINA SA	1 278 935	61	LA FEDERALE D'ASSURANCES SA	1 245 713	64

Source : FANAF 2013

Chiffres en milliers de francs CFA

Rang		Compagnies	Caté- gorie	Pays	2011		2010 ⁽¹⁾		Δ PE 2011-2010
2011	2010 ⁽¹⁾				Primes émises	S/P ⁽²⁾	Primes émises	S/P ⁽²⁾	
1	1	NSIA GABON	NV	GABON	6 872 000	27,1%	6 397 021	22,5%	7,4%
2	10	OMNIUM GABONAIS D'ASSURANCES ET DE REASSURANCES	NV	GABON	5 037 964	41,3%	3 661 920	35,5%	37,6%
3	2	COLINA SA	NV	COTE D'IVOIRE	4 991 875	-10,9%	5 609 965	39,2%	-11,0%
4	3	SAAR ASSURANCES	NV	CAMEROUN	4 802 422	48,9%	5 000 337	19,5%	-4,0%
5	8	AXA ASSURANCES	NV	GABON	4 491 534	29,6%	4 047 049	32,6%	11,0%
6	4	ASSURANCES GENERALES DU CONGO	NV	CONGO BRAZZAVILLE	4 363 164	69,6%	4 735 726	76,3%	-7,9%
7	5	LA FEDERALE D'ASSURANCES SA	NV	BENIN	4 228 828	33,2%	4 645 258	28,0%	-9,0%
8	6	ASSURANCES INDUSTRIELLES ET COMMERCIALES SA	NV	GABON	4 030 193	25,6%	4 489 849	49,3%	-10,2%
9	17	EGICO SA	NV	GUINEE EQUATORIALE	3 813 936	ND	2 858 749	ND	33,4%
10	9	AXA ASSURANCES SA	NV	SENEGAL	3 793 796	26,9%	3 772 543	30,7%	0,6%
11	11	GARANTIE MUTUELLE DES CADRES SA	NV	CAMEROUN	3 478 579	16,6%	3 477 767	20,7%	0,0%
12	16	ALLIANZ COTE D'IVOIRE ASSURANCES	NV	COTE D'IVOIRE	3 473 780	82,4%	2 986 318	52,2%	16,3%
13	55	ASSURANCES ET REASSURANCES DU CONGO	NV	CONGO BRAZZAVILLE	3 466 474	43,6%	1 473 209	176,3%	135,3%
14	12	SOCIETE NIGERIENNE D'ASSURANCES ET DE REASSURANCES	NV	NIGER	3 456 727	33,2%	3 326 916	31,9%	3,9%
15	7	NSIA COTE D'IVOIRE	NV	COTE D'IVOIRE	3 390 634	39,4%	4 402 351	31,4%	-23,0%
16	18	SOCIETE NATIONALE D'ASSURANCES ET DE REASSURANCES	NV	BURKINA FASO	3 211 735	42,2%	2 839 382	29,4%	13,1%
17	15	ACTIVA ASSURANCES	NV	CAMEROUN	3 195 286	15,3%	3 014 509	2,4%	6,0%
18	23	COLINA SA	NV	GABON	3 020 812	47,1%	2 577 020	49,9%	17,2%
19	28	ALLIANZ CAMEROUN ASSURANCES	NV	CAMEROUN	2 999 178	53,8%	2 467 950	24,0%	21,5%
20	13	MATCA	NV	COTE D'IVOIRE	2 890 676	14,5%	3 296 683	19,0%	-12,3%
21	14	ASSURANCE SECURITE SENEGALAISE	NV	SENEGAL	2 884 151	42,3%	3 161 654	44,6%	-8,8%
22	19	L'AFRICAIN DES ASSURANCES	NV	BENIN	2 815 785	52,9%	2 780 045	48,6%	1,3%
23	29	LA PREVOYANCE ASSURANCES SA	NV	SENEGAL	2 484 811	42,3%	2 454 516	33,5%	1,2%
24	24	CNART ASSURANCES SA	NV	SENEGAL	2 465 896	44,2%	2 505 392	29,4%	-1,6%
25	21	LE MILLENIUM ASSURANCES INTERNATIONALES IARD	NV	COTE D'IVOIRE	2 422 034	34,7%	2 731 118	20,4%	-11,3%
26	36	COMPAGNIE D'ASSURANCES ET REASSURANCES DU NIGER	NV	NIGER	2 416 717	35,9%	2 120 662	28,5%	14,0%
27	25	AXA ASSURANCES	NV	CAMEROUN	2 336 833	46,7%	2 493 619	31,2%	-6,3%
28	34	ALLIANZ SENEGAL ASSURANCES	NV	SENEGAL	2 325 966	22,4%	2 184 101	22,3%	6,5%
29	38	ALLIANZ BURKINA ASSURANCES	NV	BURKINA FASO	2 274 467	32,4%	2 072 132	8,3%	9,8%
30	30	UNION GENERALE DES ASSURANCES DU NIGER	NV	NIGER	2 255 256	30,1%	2 453 107	43,4%	-8,1%
31	35	ASSURANCES ET REASSURANCES OMNIBRANCHES	NV	MADAGASCAR	2 215 553	52,8%	2 168 915	-2,8%	2,2%
32	39	NSIA BENIN	NV	BENIN	2 169 625	24,5%	2 042 391	56,4%	6,2%
33	20	LA LOYALE ASSURANCES	NV	COTE D'IVOIRE	2 129 913	29,5%	2 752 395	38,9%	-22,6%
34	22	COMPAGNIE EURO-AFRICAINE D'ASSURANCES	NV	COTE D'IVOIRE	2 047 952	22,1%	2 627 084	18,7%	-22,0%
35	37	AREA SA	NV	CAMEROUN	2 047 174	38,8%	2 082 322	17,5%	-1,7%
36	40	COMPAGNIE D'ASSURANCE ET REASSURANCE SABU NYUMAN	NV	MALI	2 042 112	55,3%	2 025 589	41,8%	0,8%
37	33	AXA ASSURANCES	NV	COTE D'IVOIRE	2 012 867	17,7%	2 326 697	31,7%	-13,5%

Classement des compagnies par branche : Automobile

Chiffres en milliers de francs CFA

Rang		Compagnies	Caté- gorie	Pays	2011		2010 ⁽¹⁾		Δ PE 2011-2010
2011	2010 ⁽¹⁾				Primes émises	S/P ⁽²⁾	Primes émises	S/P ⁽²⁾	
38	27	ATLANTIQUE ASSURANCES COTE D'IVOIRE (AACI)	NV	COTE D'IVOIRE	1 943 636	35,4%	2 481 235	58,4%	-21,7%
39	48	COLINA SA	NV	CAMEROUN	1 943 215	85,4%	1 722 131	22,3%	12,8%
40	32	CHANAS ASSURANCES	NV	CAMEROUN	1 929 581	-2,1%	2 408 873	10,3%	-19,9%
41	42	LES ASSURANCES BLEUES CNAR	NV	MALI	1 907 760	-24,2%	1 827 925	40,9%	4,4%
42	84	NSIA ASSURANCES SA	NV	GUINEE CONAKRY	1 818 902	31,3%	604 800	14,2%	200,7%
43	41	STAR NATIONALE SA	NV	TCHAD	1 668 370	64,7%	1 956 130	93,1%	-14,7%
44	26	GENERATION NOUVELLE D'ASSURANCES	NV	COTE D'IVOIRE	1 649 220	4,7%	2 489 813	58,8%	-33,8%
45	50	ASKIA ASSURANCES SA	NV	SENEGAL	1 643 704	33,8%	1 637 054	17,5%	0,4%
46	51	LA GENERALE DES ASSURANCES	NV	BENIN	1 638 449	16,1%	1 602 939	78,6%	ND
47	54	COMPAGNIE PROFESSIONNELLE D'ASSURANCES	NV	CAMEROUN	1 606 375	33,0%	1 536 404	20,2%	4,6%
48	59	LA NIGERIEENNE D'ASSURANCES ET DE REASSURANCES	NV	NIGER	1 605 118	11,5%	1 379 412	38,1%	16,4%
49	49	NSIA SENEGAL ASSURANCES	NV	SENEGAL	1 592 158	26,3%	1 668 840	29,8%	-4,6%
50	44	GENERALE DES ASSURANCES	NV	BURKINA FASO	1 570 926	48,7%	1 762 896	35,1%	-10,9%
TOTAL DES 50 PREMIERES					140 874 119	33,74%			
Rappel 2010(1)					142 010 562	34,1%			
TOTAL MARCHE FANAF 2011					185 722 881	33,72%			
TOTAL MARCHE FANAF 2010⁽¹⁾					182 244 121	34,64%			

(1) Chiffres et rangs 2010 revus au 31/12/2011

(2) S/P = Charges sinistres / Primes acquises

ND: non déterminé

Source : FANAF 2013

A l'image de l'ensemble du secteur, le marché automobile connaît une croissance modérée en 2011. Après la progression à deux chiffres affichée en 2010 succède un taux de croissance des primes de 1,9% en 2011.

Malgré ce ralentissement de l'activité, les produits automobile demeurent les plus souscrits. Le marché automobile totalise une production de 186 milliards FCFA et représente 25,4% des primes émises dans la FANAF en 2011.

Au cours de l'exercice 2011, les 50 premières entreprises marquent le pas. Elles perdent 0,8% de leur chiffre d'affaires et ne souscrivent plus que 75,8% des primes automobiles contre 77,9% en 2010.

L'analyse de la sinistralité automobile montre une amélioration de cette dernière. Elle s'élève en 2011 à 33,72%, soit une perte de 0,92 point par rapport à 2010. Les entreprises du top 50 affichent une tendance identique avec un rapport sinistres à primes de 33,7% contre 34,1% en 2010.



Société Sénégalaise de Réassurances

Le pari de l'Efficacité

39, Avenue Georges Pompidou, BP: 386 Dakar - SENEGAL
 Tél.: (+221) 33 822 80 89 / Fax: (+221) 33 821 56 52
 Email: senre@senre.sn / Site web : www.senre.sn

LE PODIUM : Les trois premières compagnies de chaque marché

Chiffres en milliers de francs CFA

Pays	1 ^{er}	Primes émises	Rang FANAF 2011	2 ^{ème}	Primes émises	Rang FANAF 2011	3 ^{ème}	Primes émises	Rang FANAF 2011
Bénin	NSIA BENIN	1 022 738	29	ALLIANZ BENIN	678 290	39	L'AFRICAIN DES ASSURANCES	392 974	49
Burkina Faso	SOCIETE NATIONALE D'ASSURANCES ET DE REASSURANCES	909 129	31	ALLIANZ BURKINA ASSURANCES	876 430	33	COLINA SA	445 249	47
Burundi	SOCABU	817 755	36	-	-	-	-	-	-
Cameroun	ACTIVA ASSURANCES	3 038 051	5	COLINA SA	2 831 677	7	CHANAS ASSURANCES	1 611 390	18
Centrafrique	ALLIANZ CENTRAFRIQUE ASSURANCES	335 028	55	UNION DES ASSURANCES CENTRAFRICAINES	150 167	68	-	-	-
Congo Brazzaville	NSIA CONGO	2 815 995	8	ASSURANCES GENERALES DU CONGO	1 810 465	14	ASSURANCES ET REASSURANCES DU CONGO	59 277	81
Côte d'Ivoire	COLINA SA	7 949 667	1	LE MILLENIUM ASSURANCES INTERNATIONALES IARD	4 483 909	2	ALLIANZ COTE D'IVOIRE ASSURANCES	2 884 500	6
Gabon	OMNIUM GABONAIS D'ASSURANCES ET DE REASSURANCES	3 753 341	3	NSIA GABON	3 376 000	4	ASSURANCES INDUSTRIELLES ET COMMERCIALES SA	1 638 897	17
Guinée Conakry	NSIA ASSURANCES SA	102 652	73	-	-	-	-	-	-
Guinée Equatoriale	EGICO SA	369 271	50	-	-	-	-	-	-
Madagascar	ASSURANCES ET REASSURANCES OMNIBRANCHES	2 751 952	9	ALLIANZ MADAGASCAR ASSURANCES	644 664	41	COLINA SA	506 184	45
Mali	ALLIANZ MALI ASSURANCES	1 790 948	15	COLINA MALI SA	1 737 954	16	ASSURANCES LAFIA SA	656 775	40
Mauritanie	NASR - SA	291 489	57	-	-	-	-	-	-
Niger	UNION GENERALE DES ASSURANCES DU NIGER	733 975	38	COMPAGNIE D'ASSURANCES ET REASSURANCES DU NIGER	558 054	44	LA NIGERIENNE D'ASSURANCES ET DE REASSURANCES	530 005	45
Sénégal	ALLIANZ SENEGAL ASSURANCES	2 624 230	11	AMSA ASSURANCES	1 895 775	12	NSIA SENEGAL ASSURANCES	1 509 274	21
Tchad	STAR NATIONALE SA	862 986	34	SOCIETE AFRICAINE D'ASSURANCES ET DE REASSURANCES	367 351	51	-	-	-
Togo	ALLIANZ TOGO ASSURANCES	1 272 542	26	COLINA SA	930 145	30	NSIA TOGO	634 671	42

Source : FANAF 2013

Classement des compagnies par branche : Incendie

Chiffres en milliers de francs CFA

Rang		Compagnies	Catégorie	Pays	2011		2010 ⁽¹⁾		Δ PE 2011-2010
2011	2010 ⁽¹⁾				Primes émises	S/P ⁽²⁾	Primes émises	S/P ⁽²⁾	
1	1	COLINA SA	NV	COTE D'IVOIRE	7 949 667	49,6%	7 444 835	87,7%	6,8%
2	5	LE MILLENIUM ASSURANCES INTERNATIONALES IARD	NV	COTE D'IVOIRE	4 483 909	16,8%	2 670 231	54,5%	67,9%
3	2	OMNIUM GABONAIS D'ASSURANCES ET DE REASSURANCES	NV	GABON	3 753 341	13,1%	3 629 922	-16,8%	3,4%
4	6	NSIA GABON	NV	GABON	3 376 000	92,8%	2 653 857	40,7%	27,2%
5	11	ACTIVA ASSURANCES	NV	CAMEROUN	3 038 051	4,6%	2 349 527	12,5%	29,3%
6	3	ALLIANZ COTE D'IVOIRE ASSURANCES	NV	COTE D'IVOIRE	2 884 500	13,2%	3 003 187	127,3%	-4,0%
7	17	COLINA SA	NV	CAMEROUN	2 831 677	27,5%	1 549 964	15,3%	82,7%
8	9	NSIA CONGO	NV	CONGO BRAZZAVILLE	2 815 995	13,4%	2 561 767	20,7%	9,9%
9	8	ASSURANCES ET REASSURANCES OMNIBRANCHES	NV	MADAGASCAR	2 751 952	-19,1%	2 617 386	-48,7%	5,1%
10	10	NSIA COTE D'IVOIRE	NV	COTE D'IVOIRE	2 673 199	25,5%	2 558 054	15,3%	4,5%
11	7	ALLIANZ SENEGAL ASSURANCES	NV	SENEGAL	2 624 230	205,6%	2 635 863	33,2%	-0,4%
12	15	AMSA ASSURANCES	NV	SENEGAL	1 895 775	72,3%	1 612 217	13,3%	17,6%
13	24	LA LOYALE ASSURANCES	NV	COTE D'IVOIRE	1 860 078	15,9%	1 153 940	25,9%	61,2%
14	23	ASSURANCES GENERALES DU CONGO	NV	CONGO BRAZZAVILLE	1 810 465	14,4%	1 182 357	30,2%	53,1%
15	25	ALLIANZ MALI ASSURANCES	NV	MALI	1 790 948	4,4%	1 149 878	23,4%	55,8%
16	12	COLINA MALI SA	NV	MALI	1 737 954	31,6%	1 943 115	10,0%	-10,6%
17	14	ASSURANCES INDUSTRIELLES ET COMMERCIALES SA	NV	GABON	1 638 897	112,6%	1 616 109	36,7%	1,4%
18	13	CHANAS ASSURANCES	NV	CAMEROUN	1 611 390	-3,9%	1 677 991	55,3%	-4,0%
19	16	ALLIANZ CAMEROUN ASSURANCES	NV	CAMEROUN	1 582 307	3,7%	1 589 868	40,8%	-0,5%
20	30	NSIA CAMEROUN	NV	CAMEROUN	1 535 034	21,8%	992 174	-27,1%	54,7%
21	18	NSIA SENEGAL ASSURANCES	NV	SENEGAL	1 509 274	176,7%	1 487 399	46,2%	1,5%
22	32	LA PREVOYANCE ASSURANCES SA	NV	SENEGAL	1 391 534	49,7%	865 159	21,0%	60,8%
23	19	AXA ASSURANCES	NV	GABON	1 391 197	32,8%	1 348 801	44,5%	3,1%
24	4	COLINA SA	NV	GABON	1 368 699	22,3%	2 773 578	13,5%	-50,7%
25	20	AXA ASSURANCES	NV	CAMEROUN	1 312 756	5,9%	1 336 351	27,4%	-1,8%
26	45	ALLIANZ TOGO ASSURANCES	NV	TOGO	1 272 542	9,2%	401 834	73,7%	216,7%
27	27	SONAM ASSURANCES	NV	SENEGAL	1 122 420	11,1%	1 095 741	28,3%	2,4%
28	21	AXA ASSURANCES SA	NV	SENEGAL	1 057 023	15,7%	1 262 602	-18,9%	-16,3%
29	22	NSIA BENIN	NV	BENIN	1 022 738	6,2%	1 255 682	30,8%	-18,6%
30	31	COLINA SA	NV	TOGO	930 145	37,0%	978 315	31,3%	-4,9%
31	29	SOCIETE NATIONALE D'ASSURANCES ET DE REASSURANCES	NV	BURKINA FASO	909 129	74,5%	1 043 459	25,2%	-12,9%
32	40	COLINA SENEGAL ASSURANCES SA	NV	SENEGAL	898 303	17,1%	542 665	19,4%	65,5%
33	33	ALLIANZ BURKINA ASSURANCES	NV	BURKINA FASO	876 430	59,8%	765 512	90,2%	14,5%
34	26	STAR NATIONALE SA	NV	TCHAD	862 986	8,6%	1 103 709	38,0%	-21,8%
35	41	SAAR ASSURANCES	NV	CAMEROUN	826 793	-4,3%	540 210	93,8%	53,1%
36	35	SOCABU	NV + V	BURUNDI	817 755	ND	674 906	ND	21,2%
37	28	AXA ASSURANCES	NV	COTE D'IVOIRE	790 689	195,6%	1 087 638	89,0%	-27,3%

Chiffres en milliers de francs CFA

Rang		Compagnies	Caté- gorie	Pays	2011		2010 ⁽¹⁾		Δ PE 2011-2010
2011	2010 ⁽¹⁾				Primes émises	S/P ⁽²⁾	Primes émises	S/P ⁽²⁾	
38	42	UNION GENERALE DES ASSURANCES DU NIGER	NV	NIGER	733 975	13,5%	486 377	5,0%	50,9%
39	56	ALLIANZ BENIN	NV	BENIN	678 290	-3,7%	287 751	53,5%	135,7%
40	37	ASSURANCE LAFIA SA	NV	MALI	656 775	46,9%	644 256	44,8%	1,9%
41	39	ALLIANZ MADAGASCAR ASSURANCES	NV	MADAGASCAR	644 664	19,3%	579 495	14,7%	11,2%
42	47	NSIA TOGO	NV	TOGO	634 671	7,5%	396 531	98,3%	60,1%
43	49	ASKIA ASSURANCES SA	NV	SENEGAL	582 600	-27,2%	381 568	127,9%	52,7%
44	38	COMPAGNIE D'ASSURANCES ET REASSURANCES DU NIGER	NV	NIGER	558 054	39,9%	619 731	16,3%	-10,0%
45	58	LA NIGERIENNE D'ASSURANCES ET DE REASSURANCES	NV	NIGER	530 005	-41,5%	271 304	194,7%	95,4%
46	34	COMPAGNIE GENERALE D'ASSURANCES SA	NV	SENEGAL	511 753	32,3%	698 051	17,3%	-26,7%
47	36	COLINA SA	NV	BURKINA FASO	445 249	21,5%	646 029	9,6%	-31,1%
48	44	UNION DES ASSURANCES DU TOGO IARD	NV	TOGO	427 550	15,1%	417 091	0,8%	2,5%
49	43	L'AFRICAIN DES ASSURANCES	NV	BENIN	392 974	24,7%	467 201	17,6%	-15,9%
50	55	EGICO SA	NV	GUINEE EQUATORIALE	369 271	ND	288 330	ND	28,1%
TOTAL DES 50 PREMIERES					80 171 612	35,91%			
RAPPEL 2010(1)					71 655 255	36,32%			

(1) Chiffres et rangs 2010 revus au 31/12/2011

(2) S/P = Charges sinistres / Primes acquises

ND: non déterminé

TOTAL MARCHE FANAF 2011	86 731 276	35,34%
TOTAL MARCHE FANAF 2010⁽¹⁾	77 404 187	36,47%

Source : FANAF 2013

En 2011, les souscriptions incendie s'élevèrent à 80 milliards FCFA contre 72 milliards en 2010. Soit une croissance de 12,1%.

Les 50 premières entreprises affichent une évolution positive de leur production. Elles progressent cependant moins vite que le reste du marché.

Dans l'ensemble, l'année 2011 semble être un bon cru pour les assureurs incendie. En plus d'une croissance des primes à deux chiffres, la sinistralité de la branche s'améliore. Elle passe de 36,47% à 35,34% pour l'ensemble du marché et de 36,32% à 35,91% pour les entreprises du top 50.

Seules quelques sociétés présentent des aggravations significatives de leur rapport sinistres à primes. Il s'agit entre autres de ALLIANZ SENEGAL ASSURANCES (+172,4 points), NSIA SENEGAL ASSURANCES (+130,5 points), ASSURANCES INDUSTRIELLES ET COMMERCIALES SA (+75,9 points), AMSA ASSURANCES (+59 points).

LE PODIUM : Les trois premières compagnies de chaque marché

Chiffres en milliers de francs CFA

Pays	1 ^{er}	Primes émises	Rang FANAF 2011	2 ^{ème}	Primes émises	Rang FANAF 2011	3 ^{ème}	Primes émises	Rang FANAF 2011
Bénin	NSIA BENIN	346 327	41	ALLIANZ BENIN	137 103	56	L'AFRICAIN DES ASSURANCES	109 732	62
Burkina Faso	SOCIETE NATIONALE D'ASSURANCES ET DE REASSURANCES	773 883	25	COLINA SA	607 336	29	ALLIANZ BURKINA ASSURANCES	475 347	36
Burundi	SOCABU	379 374	39	-	-	-	-	-	-
Cameroun	CHANAS ASSURANCES	10 517 530	2	ALLIANZ CAMEROUN ASSURANCES	2 306 470	6	AXA ASSURANCES	2 143 949	7
Centrafrique	ALLIANZ CENTRAFRIQUE ASSURANCES	225 766	47	UNION DES ASSURANCES CENTRAFRICAINES	214 397	49	-	-	-
Congo Brazzaville	ASSURANCES ET REASSURANCES DU CONGO	865 259	22	ASSURANCES GENERALES DU CONGO	395 585	38	NSIA CONGO	282 968	43
Côte d'Ivoire	COLINA SA	3 138 489	4	ALLIANZ COTE D'IVOIRE ASSURANCES	1 522 013	11	AXA ASSURANCES	1 195 103	14
Gabon	OMNIUM GABONAIS D'ASSURANCES ET DE REASSURANCES	12 790 708	1	COLINA SA	2 623 291	5	AXA ASSURANCES	2 079 034	8
Guinée Conakry	NSIA ASSURANCES SA	66 663	70	-	-	-	-	-	-
Guinée Equatoriale	EGICO SA	1 875 366	10	-	-	-	-	-	-
Madagascar	ASSURANCES ET REASSURANCES OMNIBRANCHES	2 031 141	9	ALLIANZ MADAGASCAR ASSURANCES	50 287	72	-	-	-
Mali	ALLIANZ MALI ASSURANCES	875 183	21	COLINA MALI SA	685 481	28	NOUVELLE ALLIANCE D'ASSURANCES SA	287 189	42
Mauritanie	NASR - SA	446 149	37	-	-	-	-	-	-
Niger	LA NIGERIENNE D'ASSURANCES ET DE REASSURANCES	1 072 582	17	COMPAGNIE D'ASSURANCES ET DE REASSURANCES DU NIGER	493 919	35	UNION GENERALE DES ASSURANCES DU NIGER	370 504	40
Sénégal	AXA ASSURANCES SA	5 672 635	3	ALLIANZ SENEGAL ASSURANCES	1 120 518	16	LA PREVOYANCE ASSURANCES SA	778 089	23
Tchad	STAR NATIONALE SA	568 107	32	SOCIETE AFRICAINE D'ASSURANCES ET DE REASSURANCES	124 996	60	-	-	-
Togo	NSIA TOGO	955 290	20	COLINA SA	568 540	31	UNION DES ASSURANCES DU TOGO IARD	274 422	44

Source : FANAF 2013

Rang		Compagnies	Caté- gorie	Pays	2011		2010 ⁽¹⁾		Δ PE 2011-2010
2011	2010 ⁽¹⁾				Primes émises	S/P ⁽²⁾	Primes émises	S/P ⁽²⁾	
1	1	OMNIUM GABONAIS D'ASSURANCES ET DE REASSURANCES	NV	GABON	12 790 708	-0,6%	11 907 303	2,4%	7,4%
2	2	CHANAS ASSURANCES	NV	CAMEROUN	10 517 530	-0,3%	8 223 638	0,4%	27,9%
3	3	AXA ASSURANCES SA	NV	SENEGAL	5 672 635	92,0%	3 825 526	113,4%	48,3%
4	4	COLINA SA	NV	COTE D'IVOIRE	3 138 489	15,2%	3 541 271	11,5%	-11,4%
5	19	COLINA SA	NV	GABON	2 623 291	4,2%	1 021 843	48,4%	156,7%
6	5	ALLIANZ CAMEROUN ASSURANCES	NV	CAMEROUN	2 306 470	33,0%	2 848 857	27,9%	-19,0%
7	7	AXA ASSURANCES	NV	CAMEROUN	2 143 949	22,3%	1 856 020	34,1%	15,5%
8	6	AXA ASSURANCES	NV	GABON	2 079 034	-0,7%	2 241 125	35,6%	-7,2%
9	9	ASSURANCES ET REASSURANCES OMNIBRANCHES	NV	MADAGASCAR	2 031 141	6,8%	1 448 113	41,7%	40,3%
10	8	EGICO SA	NV	GUINEE EQUATORIALE	1 875 366	ND	1 761 579	ND	6,5%
11	11	ALLIANZ COTE D'IVOIRE ASSURANCES	NV	COTE D'IVOIRE	1 522 013	6,9%	1 400 514	24,0%	8,7%
12	25	SAAR ASSURANCES	NV	CAMEROUN	1 267 560	-16,7%	835 280	56,9%	51,8%
13	12	ACTIVA ASSURANCES	NV	CAMEROUN	1 255 110	40,2%	1 345 008	67,3%	-6,7%
14	18	AXA ASSURANCES	NV	COTE D'IVOIRE	1 195 103	-0,7%	1 066 035	4,7%	12,1%
15	16	NSIA COTE D'IVOIRE	NV	COTE D'IVOIRE	1 168 710	39,3%	1 120 517	16,3%	4,3%
16	10	ALLIANZ SENEGAL ASSURANCES	NV	SENEGAL	1 120 518	21,7%	1 413 171	-0,6%	-20,7%
17	21	LA NIGERIE NNE D'ASSURANCES ET DE REASSURANCES	NV	NIGER	1 072 582	-4,6%	940 835	14,5%	14,0%
18	27	NSIA CAMEROUN	NV	CAMEROUN	1 041 154	83,2%	684 368	5,7%	52,1%
19	20	NSIA GABON	NV	GABON	980 000	17,6%	973 785	7,6%	0,6%
20	24	NSIA TOGO	NV	TOGO	955 290	1,4%	874 697	0,2%	9,2%
21	13	ALLIANZ MALI ASSURANCES	NV	MALI	875 183	27,9%	1 288 181	8,5%	-32,1%
22	29	ASSURANCES ET REASSURANCES DU CONGO	NV	CONGO BRAZZAVILLE	865 259	-4,7%	571 682	-3,0%	51,4%
23	15	LA PREVOYANCE ASSURANCES SA	NV	SENEGAL	778 089	38,5%	1 207 611	16,5%	-35,6%
24	17	ASSURANCES INDUSTRIELLES ET COMMERCIALES SA	NV	GABON	775 802	15,3%	1 092 856	2,4%	-29,0%
25	22	SOCIETE NATIONALE D'ASSURANCES ET DE REASSURANCES	NV	BURKINA FASO	773 883	19,9%	929 503	49,6%	-16,7%
26	26	COLINA SA	NV	CAMEROUN	741 024	2,0%	772 768	-48,4%	-4,1%
27	30	SONAM ASSURANCES	NV	SENEGAL	706 533	7,6%	571 290	-15,5%	23,7%
28	14	COLINA MALI SA	NV	MALI	685 481	63,8%	1 241 446	28,9%	-44,8%
29	32	COLINA SA	NV	BURKINA FASO	607 336	19,2%	550 519	13,4%	10,3%
30	39	NSIA SENEGAL ASSURANCES	NV	SENEGAL	576 884	3,5%	384 908	0,0%	49,9%
31	56	COLINA SA	NV	TOGO	568 540	3,9%	151 235	-6,7%	275,9%
32	37	STAR NATIONALE SA	NV	TCHAD	568 107	6,5%	392 597	8,2%	44,7%
33	46	CNART ASSURANCES SA	NV	SENEGAL	512 415	0,0%	230 809	6,9%	122,0%
34	33	AMSA ASSURANCES	NV	SENEGAL	505 259	469,2%	520 102	3,9%	-2,9%
35	34	COMPAGNIE D'ASSURANCES ET REASSURANCES DU NIGER	NV	NIGER	493 919	25,7%	472 005	53,8%	4,6%
36	31	ALLIANZ BURKINA ASSURANCES	NV	BURKINA FASO	475 347	39,0%	553 418	23,9%	-14,1%
37	28	NASR - SA	NV	MAURITANIE	446 149	ND	589 445	ND	-24,3%

Classement des compagnies par branche : Transport

Chiffres en milliers de francs CFA

Rang		Compagnies	Caté- gorie	Pays	2011		2010 ⁽¹⁾		Δ PE 2011-2011
2011	2010 ⁽¹⁾				Primes émises	S/P ⁽²⁾	Primes émises	S/P ⁽²⁾	
38	44	ASSURANCES GENERALES DU CONGO	NV	CONGO BRAZZAVILLE	395 585	6,5%	257 543	1,1%	53,6%
39	36	SOCABU	NV + V	BURUNDI	379 374	ND	401 429	ND	-5,5%
40	47	UNION GENERALE DES ASSURANCES DU NIGER	NV	NIGER	370 504	12,4%	229 247	30,0%	61,6%
41	51	NSIA BENIN	NV	BENIN	346 327	4,4%	165 628	20,2%	109,1%
42	63	NOUVELLE ALLIANCE D'ASSURANCES SA	NV	MALI	287 189	24,3%	101 540	18,9%	182,8%
43	35	NSIA CONGO	NV	CONGO BRAZZAVILLE	282 968	-1,4%	468 208	13,1%	-39,6%
44	38	UNION DES ASSURANCES DU TOGO IARD	NV	TOGO	274 422	40,2%	391 350	-3,5%	-29,9%
45	40	LE MILLENIUM ASSURANCES INTERNATIONALES IARD	NV	COTE D'IVOIRE	242 413	-250,3%	331 996	66,7%	-27,0%
46	42	ASSURANCE LAFIA SA	NV	MALI	227 225	138,5%	300 454	48,3%	-24,4%
47	43	ALLIANZ CENTRAFRIQUE ASSURANCES	NV	CENTRAFRIQUE	225 766	489,8%	290 674	-10,7%	-22,3%
48	55	LA LOYALE ASSURANCES	NV	COTE D'IVOIRE	219 682	10,8%	155 904	36,4%	40,9%
49	50	UNION DES ASSURANCES CENTRAFRICAINES	NV	CENTRAFRIQUE	214 397	65,3%	185 101	18,7%	15,8%
50	49	COLINA SENEGAL ASSURANCES SA	NV	SENEGAL	206 920	-0,9%	185 844	18,8%	11,3%
TOTAL DES 50 PREMIERES					71 384 635	19,67%			
RAPPEL 2010(1)					65 360 239	20,96%			

(1) Chiffres et rangs 2010 revus au 31/12/2011

(2) S/P = Charges sinistres / Primes acquises

ND: non déterminé

TOTAL MARCHE FANAF 2011	73 970 961	19,81%
TOTAL MARCHE FANAF 2010⁽¹⁾	68 244 860	20,58%

Source : FANAF 2013

Le marché transport enregistre une croissance de 8,4% en 2011. Son chiffre d'affaires s'élève à 74 milliards FCFA contre 68 milliards FCFA en 2010.

Avec un taux de croissance de 9,2%, les 50 premières entreprises accroissent leur part de marché. Désormais, elles totalisent 96,5% des souscriptions contre 95,8% en 2010. La production transport reste toutefois largement dominée par deux compagnies : l'OMNIUM GABONAIS D'ASSURANCES ET DE REASSURANCES

et CHANAS ASSURANCES SA (CAMEROUN). A elles seules, ces deux entreprises totalisent 31,5% des primes émises dans la branche.

L'amélioration de la sinistralité globale de la zone FANAF semble avoir impacté la branche transport. Le rapport sinistres à primes du secteur gagne 0,77 point par rapport à 2010 et s'élève à 19,81%. Les entreprises du top 50 bénéficient également de cette embellie avec un ratio qui passe de 20,96% en 2010 à 19,67% en 2011.

LE PODIUM : Les trois premières compagnies de chaque marché

Chiffres en milliers de francs CFA

Pays	1 ^{er}	Primes émises	Rang FANAF 2011	2 ^{ème}	Primes émises	Rang FANAF 2011	3 ^{ème}	Primes émises	Rang FANAF 2011
Bénin	L'AFRICAIN DES ASSURANCES	237 001	32	NSIA BENIN	213 025	36	ALLIANZ BENIN	168 534	41
Burkina Faso	ALLIANZ BURKINA ASSURANCES	249 525	29	SOCIETE NATIONALE D'ASSURANCES ET DE REASSURANCES	242 718	30	UNION DES ASSURANCES DU BURKINA IARDT	113 814	48
Cameroun	ACTIVA ASSURANCES	812 509	8	CHANAS ASSURANCES	510 302	14	ALLIANZ CAMEROUN ASSURANCES	461 858	16
Centrafrique	ALLIANZ CENTRAFRIQUE ASSURANCES	84 399	59	UNION DES ASSURANCES CENTRAFRICAINES	44 684	66	-	-	-
Congo Brazzaville	ASSURANCES GENERALES DU CONGO	1 150 984	3	NSIA CONGO	452 532	17	ASSURANCES ET REASSURANCES DU CONGO	279 919	27
Côte d'Ivoire	NSIA COTE D'IVOIRE	1 050 139	4	COLINA SA	910 756	6	ALLIANZ COTE D'IVOIRE ASSURANCES	884 181	7
Gabon	NSIA GABON	1 407 000	2	COLINA SA	985 014	5	AXA ASSURANCES	684 040	9
Guinée Conakry	NSIA ASSURANCES SA	153 083	43	-	-	-	-	-	-
Guinée Equatoriale	EGICO SA	298 578	25	-	-	-	-	-	-
Madagascar	ASSURANCES ET REASSURANCES OMNIBRANCHES	2 176 211	1	ALLIANZ MADAGASCAR ASSURANCES	111 957	50	COLINA SA	77 975	64
Mali	COLINA MALI SA	621 242	11	ASSURANCE LAFIA SA	182 501	40	NOUVELLE ALLIANCE D'ASSURANCES SA	112 998	49
Niger	UNION GENERALE DES ASSURANCES DU NIGER	207 893	38	SOCIETE NIGERIENNE D'ASSURANCES ET DE REASSURANCES	134 559	46	COMPAGNIE D'ASSURANCES ET REASSURANCES DU NIGER	97 550	55
Sénégal	ALLIANZ SENEGAL ASSURANCES	619 204	12	SONAM ASSURANCES	467 875	15	AMSA ASSURANCES	299 436	23
Tchad	SOCIETE AFRICAINE D'ASSURANCES ET DE REASSURANCES	210 538	37	STAR NATIONALE SA	158 571	42	-	-	-
Togo	COLINA SA	316 699	22	NSIA TOGO	229 880	34	ALLIANZ TOGO ASSURANCES	224 806	35

Source : FANAF 2013

Classement des compagnies par branche : Responsabilité civile générale

Chiffres en milliers de francs CFA

Rang		Compagnies	Pays	2011		2010 ⁽¹⁾		Δ PE 2011-2010
2011	2010 ⁽¹⁾			Primes émises	S/P ⁽²⁾	Primes émises	S/P ⁽²⁾	
1	1	ASSURANCES ET REASSURANCES OMNIBRANCHES	MADAGASCAR	2 176 211	7,4%	2 391 223	15,9%	-9,0%
2	2	NSIA GABON	GABON	1 407 000	13,6%	1 318 160	22,0%	6,7%
3	3	ASSURANCES GENERALES DU CONGO	CONGO BRAZZAVILLE	1 150 984	15,4%	1 247 654	6,6%	-7,7%
4	4	NSIA COTE D'IVOIRE	COTE D'IVOIRE	1 050 139	34,8%	941 293	91,4%	11,6%
5	7	COLINA SA	GABON	985 014	3,9%	816 989	7,8%	20,6%
6	5	COLINA SA	COTE D'IVOIRE	910 756	76,2%	855 699	4,9%	6,4%
7	8	ALLIANZ COTE D'IVOIRE ASSURANCES	COTE D'IVOIRE	884 181	-3,7%	813 338	25,0%	8,7%
8	13	ACTIVA ASSURANCES	CAMEROUN	812 509	56,7%	592 199	35,2%	37,2%
9	10	AXA ASSURANCES	GABON	684 040	73,9%	684 870	21,2%	-0,1%
10	19	OMNIUM GABONAIS D'ASSURANCES ET DE REASSURANCES	GABON	654 397	86,1%	418 090	132,3%	56,5%
11	40	COLINA MALI SA	MALI	621 242	1,4%	184 714	22,2%	236,3%
12	9	ALLIANZ SENEGAL ASSURANCES	SENEGAL	619 204	54,3%	740 806	99,0%	-16,4%
13	16	LE MILLENIUM ASSURANCES INTERNATIONALES IARD	COTE D'IVOIRE	537 293	21,9%	482 180	98,5%	11,4%
14	14	CHANAS ASSURANCES	CAMEROUN	510 302	171,3%	525 954	-86,0%	-3,0%
15	15	SONAM ASSURANCES	SENEGAL	467 875	41,1%	493 528	30,0%	-5,2%
16	20	ALLIANZ CAMEROUN ASSURANCES	CAMEROUN	461 858	-68,6%	383 300	-3,7%	20,5%
17	12	NSIA CONGO	CONGO BRAZZAVILLE	452 532	-18,8%	596 864	28,5%	-24,2%
18	17	COLINA SA	CAMEROUN	443 111	494,1%	463 356	8,0%	-4,4%
19	43	NSIA CAMEROUN	CAMEROUN	381 254	-36,0%	167 160	68,5%	128,1%
20	27	ASSURANCES INDUSTRIELLES ET COMMERCIALES SA	GABON	370 483	63,5%	279 790	41,8%	32,4%
21	23	AXA ASSURANCES	CAMEROUN	342 032	-9,0%	318 344	-38,8%	7,4%
22	56	COLINA SA	TOGO	316 699	3,2%	93 940	8,4%	237,1%
23	6	AMSA ASSURANCES	SENEGAL	299 436	59,2%	819 405	202,9%	-63,5%
24	26	LA PREVOYANCE ASSURANCES SA	SENEGAL	298 816	45,8%	289 060	12,8%	3,4%
25	36	EGICO SA	GUINEE EQUATORIALE	298 578	ND	220 069	ND	35,7%
26	34	SAAR ASSURANCES	CAMEROUN	294 685	28,1%	229 264	-7,3%	28,5%
27	29	ASSURANCES ET REASSURANCES DU CONGO	CONGO BRAZZAVILLE	279 919	-72,5%	259 252	-2,6%	8,0%
28	37	NSIA SENEGAL ASSURANCES	SENEGAL	274 031	54,8%	217 087	3,7%	26,2%
29	31	ALLIANZ BURKINA ASSURANCES	BURKINA FASO	249 525	-18,8%	234 495	17,7%	6,4%
30	18	SOCIETE NATIONALE D'ASSURANCES ET DE REASSURANCES	BURKINA FASO	242 718	10,4%	435 179	17,3%	-44,2%
31	22	LA LOYALE ASSURANCES	COTE D'IVOIRE	237 126	38,6%	325 222	0,8%	-27,1%
32	25	L'AFRICAIN DES ASSURANCES	BENIN	237 001	-1,3%	294 464	30,6%	-19,5%
33	32	AXA ASSURANCES SA	SENEGAL	232 516	20,0%	233 725	-103,5%	-0,5%
34	39	NSIA TOGO	TOGO	229 880	13,1%	210 722	33,6%	9,1%
35	38	ALLIANZ TOGO ASSURANCES	TOGO	224 806	72,8%	212 173	155,3%	6,0%
36	35	NSIA BENIN	BENIN	213 025	61,4%	221 307	-6,8%	-3,7%
37	33	SOCIETE AFRICAINE D'ASSURANCES ET DE REASSURANCES	TCHAD	210 538	2,7%	232 925	4,6%	-9,6%
38	48	UNION GENERALE DES ASSURANCES DU NIGER	NIGER	207 893	12,6%	118 496	20,7%	75,4%
39	21	AXA ASSURANCES	COTE D'IVOIRE	196 600	-133,5%	369 810	-84,2%	-46,8%
40	41	ASSURANCE LAFIA SA	MALI	182 501	90,6%	181 253	66,0%	0,7%

Rang		Compagnies	Pays	2011		2010 ⁽¹⁾		Δ PE 2011-2010
2011	2010 ⁽¹⁾			Primes émises	S/P ⁽²⁾	Primes émises	S/P ⁽²⁾	
42	28	STAR NATIONALE SA	TCHAD	158 571	6,5%	274 375	-137,3%	-42,2%
43	11	NSIA ASSURANCES SA	GUINEE CONAKRY	153 083	33,3%	600 400	0,0%	-74,5%
44	47	AREA SA	CAMEROUN	152 613	11,7%	118 576	3,7%	28,7%
45	49	COLINA SENEGAL ASSURANCES SA	SENEGAL	146 978	11,9%	110 718	15,6%	32,7%
46	42	SOCIETE NIGERIENNE D'ASSURANCES ET DE REASSURANCES	NIGER	134 559	4,4%	170 832	83,5%	-21,2%
47	24	ALPHA ASSURANCES	CAMEROUN	116 081	10,8%	308 229	4,3%	-62,3%
48	46	UNION DES ASSURANCES DU BURKINA IARDT	BURKINA FASO	113 814	-43,0%	120 389	3,4%	-5,5%
49	68	NOUVELLE ALLIANCE D'ASSURANCES SA	MALI	112 998	-1,8%	53 704	26,8%	110,4%
50	61	ALLIANZ MADAGASCAR ASSURANCES	MADAGASCAR	111 957	-113,8%	78 814	602,6%	42,1%
TOTAL DES 50 PREMIERES				22 017 899	23,67%			
RAPPEL 2010(1)				22 150 442	29,84%			

TOTAL MARCHE FANAF 2011	23 869 161	22,55%
TOTAL MARCHE FANAF 2010⁽¹⁾	24 091 666	29,27%

(1) Chiffres et rangs 2010 revus au 31/12/2011

(2) S/P = Charges sinistres / Primes acquises

ND: non déterminé

Les souscriptions responsabilité civile accusent un léger repli en 2011. Les primes émises reculent de 0,9% et ne s'élèvent plus qu'à 23 869 161 000 FCFA contre 24 091 666 000 FCFA en 2010.

Cette baisse de la production se fait sentir chez les 50 premières entreprises qui représentent 92,2% du chiffre d'affaires de la branche. Les souscriptions responsabilité civile du top 50 affichent un recul de 0,6% pour s'établir à 22 017 899 000 FCFA.

En dépit de la baisse du volume des cotisations, le marché responsabilité civile affiche une amélioration de son rapport sinistres à primes. Ce dernier s'élève désormais à 22,55% (-6,72 points) pour l'ensemble du marché et à 23,67% (-6,17 points) pour les entreprises du top 50.

LE PODIUM : Les trois premières compagnies de chaque marché

Chiffres en milliers de francs CFA

Pays	1 ^{er}	Primes émises	Rang FANAF 2011	2 ^{ème}	Primes émises	Rang FANAF 2011	3 ^{ème}	Primes émises	Rang FANAF 2011
Bénin	L'AFRICAIN DES ASSURANCES	3 550 738	8	NSIA BENIN	3 250 729	10	LA FEDERALE D'ASSURANCES	291 249	60
Burkina Faso	GENERALE DES ASSURANCES	1 515 897	29	UNION DES ASSURANCES DU BURKINA IARDT	1 124 825	39	COLINA SA	903 494	43
Cameroun	AXA ASSURANCES	4 487 468	3	NSIA CAMEROUN	3 726 674	6	ACTIVA ASSURANCES	3 376 886	9
Centrafrique	UNION DES ASSURANCES CENTRAFRICAINES	293 028	59	ALLIANZ CENTRAFRIQUE ASSURANCES	47 305	86	-	-	-
Congo Brazzaville	NSIA CONGO	1 534 915	28	ASSURANCES GENERALES DU CONGO	574 713	51	ASSURANCES ET REASSURANCES DU CONGO	503 688	54
Côte d'Ivoire	COLINA SA	7 347 535	1	NSIA COTE D'IVOIRE	5 037 822	2	SOCIETE IVOIRIENNE D'ASSURANCES MUTUELLES	2 762 444	14
Gabon	OMNIUM GABONAIS D'ASSURANCES ET DE REASSURANCES	4 395 737	4	NSIA GABON	4 179 000	5	COLINA SA	3 560 269	7
Guinée Conakry	NSIA ASSURANCES SA	1 472 453	30	-	-	-	-	-	-
Guinée Equatoriale	EGICO SA	1 155 048	38	-	-	-	-	-	-
Madagascar	ASSURANCES ET REASSURANCES OMNIBRANCHES	1 671 189	27	ALLIANZ MADAGASCAR ASSURANCES	32 352	88	-	-	-
Mali	COLINA MALI SA	861 413	45	COMPAGNIE D'ASSURANCE ET REASSURANCE SABU NYUMAN	379 559	57	ASSURANCES LAFIA SA	273 565	62
Mauritanie	NASR - SA	109 784	78	-	-	-	-	-	-
Niger	LA NIGERIENNE D'ASSURANCES ET DE REASSURANCES	1 325 359	33	COMPAGNIE D'ASSURANCES ET REASSURANCES DU NIGER	579 331	50	UNION GENERALE DES ASSURANCES DU NIGER	567 562	52
Sénégal	NSIA SENEGAL ASSURANCES	2 840 860	13	ALLIANZ SENEGAL ASSURANCES	2 087 357	20	AMSA ASSURANCES	1 226 957	35
Tchad	STAR NATIONALE SA	1 120 795	40	SOCIETE AFRICAINE D'ASSURANCES ET DE REASSURANCES	535 600	53	-	-	-
Togo	NSIA TOGO	2 364 459	18	UNION DES ASSURANCES DU TOGO IARD	2 103 431	19	COLINA SA	722 686	48

Source : FANAF 2013

Chiffres en milliers de francs CFA

Rang		Compagnies	Pays	2011		2010 ⁽¹⁾		Δ PE 2011-2010
2011	2010 ⁽¹⁾			Primes émises	S/P ⁽²⁾	Primes émises	S/P ⁽²⁾	
1	1	COLINA SA	COTE D'IVOIRE	7 347 535	68,8%	7 201 444	72,1%	2,0%
2	2	NSIA COTE D'IVOIRE	COTE D'IVOIRE	5 037 822	63,9%	5 255 698	62,4%	-4,1%
3	3	AXA ASSURANCES	CAMEROUN	4 487 468	45,7%	5 249 909	63,7%	-14,5%
4	4	OMNIUM GABONAIS D'ASSURANCES ET DE REASSURANCES	GABON	4 395 737	61,5%	4 749 594	51,4%	-7,5%
5	5	NSIA GABON	GABON	4 179 000	67,5%	3 858 134	62,3%	8,3%
6	26	NSIA CAMEROUN	CAMEROUN	3 726 674	67,8%	1 588 248	58,2%	134,6%
7	17	COLINA SA	GABON	3 560 269	58,0%	2 254 724	43,6%	57,9%
8	12	L'AFRICAIN DES ASSURANCES	BENIN	3 550 738	79,2%	2 787 471	66,8%	27,4%
9	10	ACTIVA ASSURANCES	CAMEROUN	3 376 886	86,0%	2 901 096	73,1%	16,4%
10	11	NSIA BENIN	BENIN	3 250 729	94,3%	2 811 948	74,5%	15,6%
11	13	SAAR ASSURANCES	CAMEROUN	3 086 349	75,8%	2 762 891	84,8%	11,7%
12	6	CHANAS ASSURANCES	CAMEROUN	2 870 683	82,0%	3 544 508	69,4%	-19,0%
13	7	NSIA SENEGAL ASSURANCES	SENEGAL	2 840 860	72,6%	3 375 018	79,7%	-15,8%
14	9	SOCIETE IVOIRIENNE D'ASSURANCES MUTUELLES	COTE D'IVOIRE	2 762 444	36,2%	2 931 327	60,2%	-5,8%
15	15	AXA ASSURANCES	COTE D'IVOIRE	2 518 107	53,4%	2 512 394	70,1%	0,2%
16	8	LE MILLENIUM ASSURANCES INTERNATIONALES IARD	COTE D'IVOIRE	2 466 098	63,9%	3 013 022	67,5%	-18,2%
17	21	ALLIANZ COTE D'IVOIRE ASSURANCES	COTE D'IVOIRE	2 376 087	69,6%	2 084 550	72,1%	14,0%
18	19	NSIA TOGO	TOGO	2 364 459	76,2%	2 179 302	67,8%	8,5%
19	22	UNION DES ASSURANCES DU TOGO IARD	TOGO	2 103 431	68,9%	2 009 137	68,3%	4,7%
20	24	ALLIANZ SENEGAL ASSURANCES	SENEGAL	2 087 357	87,7%	1 817 877	83,6%	14,8%
21	20	ASSURANCES INDUSTRIELLES ET COMMERCIALES SA	GABON	2 033 847	49,4%	2 107 258	49,1%	-3,5%
22	38	ZENITHE INSURANCE SA	CAMEROUN	1 976 587	38,6%	993 546	59,8%	98,9%
23	14	LA LOYALE ASSURANCES	COTE D'IVOIRE	1 940 424	79,5%	2 601 926	78,0%	-25,4%
24	27	COLINA SA	CAMEROUN	1 844 041	119,1%	1 494 561	60,6%	23,4%
25	18	GENERATION NOUVELLE D'ASSURANCES	COTE D'IVOIRE	1 782 688	76,2%	2 209 170	86,5%	-19,3%
26	23	ATLANTIQUE ASSURANCES COTE D'IVOIRE (AACI)	COTE D'IVOIRE	1 759 307	57,9%	1 868 141	56,8%	-5,8%
27	25	ASSURANCES ET REASSURANCES OMNIBRANCHES	MADAGASCAR	1 671 189	70,5%	1 609 231	68,6%	3,9%
28	30	NSIA CONGO	CONGO BRAZZAVILLE	1 534 915	63,6%	1 457 610	70,4%	5,3%
29	34	GENERALE DES ASSURANCES	BURKINA FASO	1 515 897	91,6%	1 295 674	90,5%	17,0%
30	73	NSIA ASSURANCES SA	GUINEE CONAKRY	1 472 453	61,5%	130 100	47,5%	1031,8%
31	31	ALLIANZ CAMEROUN ASSURANCES	CAMEROUN	1 398 755	69,9%	1 412 720	95,2%	-1,0%
32	37	AXA ASSURANCES	GABON	1 387 652	23,0%	1 044 408	25,0%	32,9%
33	39	LA NIGERIENNE D'ASSURANCES ET DE REASSURANCES	NIGER	1 325 359	64,3%	977 370	84,1%	35,6%
34	33	SONAR-CI	COTE D'IVOIRE	1 306 925	47,3%	1 335 634	60,1%	-2,1%
35	29	AMSA ASSURANCES	SENEGAL	1 226 957	117,4%	1 482 551	135,9%	-17,2%
36	32	AXA ASSURANCES SA	SENEGAL	1 226 500	44,6%	1 343 028	30,1%	-8,7%
37	48	COLINA SENEGAL ASSURANCES SA	SENEGAL	1 175 566	73,5%	572 136	52,0%	105,5%
38	35	EGICO SA	GUINEE EQUATORIALE	1 155 048	-	1 279 361	-	-9,7%

Classement des compagnies par branche : Accidents corporels et maladie

Chiffres en milliers de francs CFA

Rang		Compagnies	Pays	2011		2010 ⁽¹⁾		Δ PE 2011-2010
2011	2010 ⁽¹⁾			Primes émises	S/P ⁽²⁾	Primes émises	S/P ⁽²⁾	
39	46	UNION DES ASSURANCES DU BURKINA IARDT	BURKINA FASO	1 124 825	44,9%	616 232	51,5%	82,5%
40	44	STAR NATIONALE SA	TCHAD	1 120 795	67,1%	692 406	117,8%	61,9%
41	40	GARANTIE MUTUELLE DES CADRES SA	CAMEROUN	1 099 469	66,6%	920 449	74,2%	19,4%
42	36	SALAMA ASSURANCES	SENEGAL	1 095 920	52,4%	1 197 567	66,6%	-8,5%
43	41	COLINA SA	BURKINA FASO	903 494	54,7%	781 733	73,7%	15,6%
44	43	SOCIETE NATIONALE D'ASSURANCES ET DE REASSURANCES	BURKINA FASO	865 216	63,6%	705 676	52,6%	22,6%
45	52	COLINA MALI SA	MALI	861 413	46,4%	473 400	40,5%	82,0%
46	28	LA PREVOYANCE ASSURANCES SA	SENEGAL	817 270	55,4%	1 493 415	91,4%	-45,3%
47	45	CNART ASSURANCES SA	SENEGAL	764 754	55,7%	633 070	56,5%	20,8%
48	50	COLINA SA	TOGO	722 686	52,1%	542 030	51,1%	33,3%
49	51	GROUPEMENT TOGOLAIS D'ASSURANCES (GTA-C2A)	TOGO	702 381	70,3%	512 011	75,9%	37,2%
50	55	COMPAGNIE D'ASSURANCES ET REASSURANCES DU NIGER	NIGER	579 331	54,4%	417 973	67,8%	38,6%
				TOTAL DES 50 PREMIERES		106 780 397	66,36%	
				RAPPEL 2010(1)		101 706 165	67,77%	

TOTAL MARCHÉ FANAF 2011	115 297 379	64,12%
TOTAL MARCHÉ FANAF 2010 ⁽¹⁾	109 598 141	66,72%

(1) Chiffres et rangs 2010 revus au 31/12/2011

(2) S/P = Charges sinistres / Primes acquises

ND: non déterminé

La maladie et les accidents corporels sont, après l'automobile, les garanties les plus souscrites dans la zone FANAF. En 2011, leur chiffre d'affaires progresse de 5,2% par rapport à 2010 pour s'établir à 115 milliards FCFA.

Bien qu'en progrès, la branche ne compte que pour 15,7% (contre 15,9% en 2010) dans le total des primes émises dans la sous-région.

Avec un chiffre d'affaires de 107 milliards FCFA, les 50 premières

entreprises enregistrent un taux de croissance de 5%. Le rapport sinistres à primes, à l'image de celui du marché s'améliore en 2011. Au cours de l'exercice, il s'élève à 66,36% (-1,41 point) pour les entreprises du top 50 et à 64,12% (-2,6 points) pour l'ensemble de la branche.

Notons que le marché accidents corporels et maladie est le plus sinistré de la zone FANAF. Certaines sociétés telles que COLINA SA (CAMEROUN) et AMSA ASSURANCES (SENEGAL) présentent des rapports sinistres à primes supérieurs à 100%.

LE PODIUM : Les trois premières compagnies de chaque marché

Chiffres en milliers de francs CFA

Pays	1 ^{er}	Primes émises	Rang FANAF 2011	2 ^{ème}	Primes émises	Rang FANAF 2011	3 ^{ème}	Primes émises	Rang FANAF 2011
Bénin	COLINA VIE BENIN	2 733 026	23	NSIA VIE BENIN	2 284 404	29	AVIE SA	1 802 219	34
Burkina Faso	UNION DES ASSURANCES DU BURKINA VIE	5 619 094	11	SOCIETE NATIONALE D'ASSURANCES ET DE REASSURANCES VIE	3 589 323	18	ALLIANZ BURKINA ASSURANCES VIE	2 159 944	31
Burundi	SOCABU	1 690 252	35	-	-	-	-	-	-
Cameroun	ALLIANZ CAMEROUN ASSURANCES VIE	11 753 109	5	UNION DES ASSURANCES DU CAMEROUN VIE	7 245 950	8	BENEFICIAL LIFE INSURANCE	6 930 305	9
Congo Brazzaville	ASSURANCES GENERALES DU CONGO - VIE (AGC - VIE)	2 158 704	32	NSIA VIE CONGO	1 357 543	37	-	-	-
Côte d'Ivoire	UNION DES ASSURANCES DE COTE D'IVOIRE VIE	18 014 167	1	COLINA VIE	14 566 269	2	NSIA VIE COTE D'IVOIRE	14 101 560	3
Gabon	OMNIUM GABONAIS D'ASSURANCES ET DE REASSURANCES VIE	7 969 804	6	UNION DES ASSURANCES DU GABON VIE (UAG VIE)	5 226 093	12	NSIA GABON VIE	2 302 710	28
Mali	NSIA VIE MALI	3 072 615	19	SOCIETE NOUVELLE D'ASSURANCE VIE (SONAVIE)	3 052 038	20	-	-	-
Niger	UNION GENERALE DES ASSURANCES DU NIGER VIE	2 741 589	22	-	-	-	-	-	-
Sénégal	SONAM ASSURANCES VIE	6 010 807	10	ALLIANZ SENEGAL ASSURANCES VIE	4 243 887	16	UNION DES ASSURANCES DU SENEGAL VIE (UASEN VIE)	3 681 536	17
Togo	GROUPEMENT TOGOLAIS D'ASSURANCES VIE	5 150 347	13	UNION DES ASSURANCES DU TOGO VIE	2 807 284	21	NSIA VIE TOGO	2 542 541	25

Source : FANAF 2013

Classement des compagnies par branche : Vie

Chiffres en milliers de francs CFA

Rang		Compagnies	Pays	Primes émises	
2011	2010 ⁽¹⁾			2011	2010 ⁽¹⁾
1	2	UNION DES ASSURANCES DE COTE D'IVOIRE VIE	COTE D'IVOIRE	18 014 167	16 030 611
2	1	COLINA VIE	COTE D'IVOIRE	14 566 269	16 053 671
3	3	NSIA VIE COTE D'IVOIRE	COTE D'IVOIRE	14 101 560	14 122 877
4	4	ALLIANZ COTE D'IVOIRE ASSURANCES VIE	COTE D'IVOIRE	11 891 529	12 371 191
5	5	ALLIANZ CAMEROUN ASSURANCES VIE	CAMEROUN	11 753 109	11 198 220
6	7	OMNIUM GABONAIS D'ASSURANCES ET DE REASSURANCES VIE	GABON	7 969 804	6 935 208
7	6	LE MILLENIUM ASSURANCES INTERNATIONALES VIE	COTE D'IVOIRE	7 941 777	8 634 821
8	8	UNION DES ASSURANCES DU CAMEROUN VIE	CAMEROUN	7 245 950	6 448 304
9	9	BENEFICIAL LIFE INSURANCE SA	CAMEROUN	6 930 305	6 100 501
10	12	SONAM ASSURANCES VIE	SENEGAL	6 010 807	4 901 085
11	11	UNION DES ASSURANCES DU BURKINA VIE	BURKINA FASO	5 619 094	4 999 468
12	15	UNION DES ASSURANCES DU GABON VIE (UAG VIE)	GABON	5 226 093	4 106 677
13	16	GROUPEMENT TOGOLAIS D'ASSURANCES VIE	TOGO	5 150 347	3 891 626
14	10	LA LOYALE VIE	COTE D'IVOIRE	5 047 470	5 505 862
15	14	ACTIVA VIE	CAMEROUN	4 368 763	4 133 237
16	17	ALLIANZ SENEGAL ASSURANCES VIE	SENEGAL	4 243 887	3 819 409
17	20	UNION DES ASSURANCES DU SENEGAL VIE (UASEN VIE)	SENEGAL	3 681 536	2 941 323
18	18	SOCIETE NATIONALE D'ASSURANCES ET DE REASSURANCES VIE	BURKINA FASO	3 589 323	3 504 878
19	41	NSIA VIE MALI	MALI	3 072 615	1 066 820

Protection

Solidarité

Société Commerciale Gabonaise de Réassurance

Une ambition Africaine.

Respect des engagements

Société de réassurances de droit gabonais, régie par les dispositions de l'Acte Uniforme de l'OHADA, la SCG-Ré dispose d'un capital social de F CFA deux milliards (2.000.000.000) détenu à 67,5% par le Fonds Gabonais d'Investissements Stratégiques et à 32,5% par toutes les compagnies d'assurances du Gabon, symbole d'un nouveau partenariat «Public-Privé».

La SCG-Ré a pour mission de gérer, au nom et pour le compte de l'Etat, la Cession Légale sur les primes et cotisations des sociétés d'assurances exerçant en République Gabonaise. Elle est également chargée de recevoir les acceptations en réassurances conventionnelles (facultatifs et traités).

En partenariat avec des rétrocessionnaires de renommée mondiale, la SCG-Ré offre d'importantes capacités de souscriptions en traités conventionnels et facultatifs, dans toutes les branches d'assurances (Non-vie et Vie) : RC Générale, RC Automobile, Individuelle Accident, Transports, Marine, Non-Marine, Grande branche, Prévoyance, Groupe Décès, Groupe Emprunteur.

La SCG-Ré est construite autour de valeurs fortes : **Protection, Solidarité et Respect des engagements** qui consolident et motivent son action auprès des Cédantes et de tous ses partenaires. Des valeurs qui l'engagent dans sa mission protectrice et de veille auprès des assureurs aujourd'hui et encore plus demain.

SCG-Ré

Siège Social :
Boulevard de Frère Macaire
(Face Aéroport International Léon Mba)
B.P. : 6757 Libreville Gabon
Tél. : (241) 01 72 16 55/01 72 16 65
Fax : (241) 01 72 16 51
Email : infos@scg-reass.com
Site web : www.scg-reass.com

Chiffres en milliers de francs CFA

Rang		Compagnies	Pays	Primes émises	
2011	2010 ⁽¹⁾			2011	2010 ⁽¹⁾
20	21	SOCIETE NOUVELLE D'ASSURANCE VIE (SONAVIE)	MALI	3 052 038	2 938 272
21	23	UNION DES ASSURANCES DU TOGO VIE	TOGO	2 807 284	2 337 360
22	19	UNION DES ASSURANCES DU NIGER VIE	NIGER	2 741 589	3 001 561
23	22	COLINA VIE BENIN	BENIN	2 733 026	2 473 782
24	31	STAM VIE	COTE D'IVOIRE	2 560 219	1 781 314
25	37	NSIA VIE TOGO	TOGO	2 542 541	1 218 042
26	33	SAAR ASSURANCES VIE	CAMEROUN	2 479 552	1 604 835
27	29	NSIA VIE SENEGAL	SENEGAL	2 368 053	1 870 603
28	36	NSIA VIE GABON	GABON	2 302 710	1 449 063
29	30	NSIA VIE BENIN	BENIN	2 284 404	1 804 009
30	34	COLINA ALL LIFE	CAMEROUN	2 227 414	1 581 048
31	26	ALLIANZ BURKINA ASSURANCES VIE	BURKINA FASO	2 159 944	1 942 218
32	32	ASSURANCES GENERALES DU CONGO - VIE (AGC-VIE)	CONGO BRAZZAVILLE	2 158 704	1 688 750
33	44	BENEFICIAL LIFE	TOGO	1 887 031	ND
34	40	AVIE SA	BENIN	1 802 219	1 141 925
35	28	SOCABU	BURUNDI	1 690 252	1 932 893
36	27	SAAR VIE SENEGAL	SENEGAL	1 502 851	1 939 099
37	35	NSIA VIE CONGO	CONGO BRAZZAVILLE	1 357 543	1 516 408
38	13	AMSA ASSURANCES VIE	SENEGAL	1 351 411	4 432 994
39	24	UNION BENINOISE D'ASSURANCES VIE	BENIN	1 222 349	2 037 789
40	38	ASSURANCES ET REASSURANCES DU GOLFE DE GUINEE	BENIN	1 212 761	1 202 251
41	42	L'AFRICAIN VIE BENIN	BENIN	1 190 083	1 034 279
42	25	GENERALE DES ASSURANCES VIE	BURKINA FASO	1 103 279	1 990 767
43	43	MAFUCECTO	TOGO	1 088 708	1 003 095
44	39	L'ALLIANCE AFRICAINE D'ASSURANCES VIE	COTE D'IVOIRE	849 503	1 175 804
TOTAL 2011				195 099 873	
TOTAL 2010⁽¹⁾				181 863 950	

(1) Chiffres et rangs 2010 revus au 31/12/2011
 ND: non déterminé

Source : FANAF 2013

Avec un total de 44 sociétés, le marché vie présente en 2011 un chiffre d'affaires en progression de 7,3%. Le volume des primes émises se chiffre à 195 milliards FCFA contre 182 milliards en 2010.

Au cours de l'exercice écoulé, la branche vie affiche un taux de croissance supérieur à celui des assurances dommages

(+5,9%). En 2011, le marché vie représente 26,7% des souscriptions totales de la zone FANAF contre 26,4% en 2010.

La hiérarchie établit depuis plusieurs années n'est pas bousculée en 2011. Le marché ivoirien continue de placer ses représentants en tête des différents classements.



Atlas Magazine

L'actualité de l'assurance dans le monde



Atlas Magazine

Toute l'actualité de l'assurance

ATLAS MAGAZINE MET À DISPOSITION DES ANNONCEURS PLUSIEURS EMPLACEMENTS PUBLICITAIRES SUR SON SITE ET SA NEWSLETTER.

www.atlas-mag.net

Le Palmarès Atlas Magazine

Le principe :

Le Palmarès Atlas Magazine est un classement des entreprises non vie de la sous-région élaboré par le groupe Atlas. Etabli à partir des statistiques fournies par la FANAF, le Palmarès Atlas Magazine permet d'obtenir un classement général des sociétés dommages de la sous-région à partir d'un système de scoring dont les principes sont les suivants.

L'attribution de points aux entreprises s'effectue à partir d'une grille articulée autour d'une classification par palier et d'indicateurs d'activité.

1) Le premier palier, le plus important, regroupe trois indicateurs :

- le résultat net sur les primes émises ;
- le ratio combiné qui mesure la rentabilité technique des activités de l'entreprise ;
- le chiffre d'affaires qui récompense l'effort de production de la société.

2) Le deuxième palier reprend les deux principaux ratios d'analyse technique :

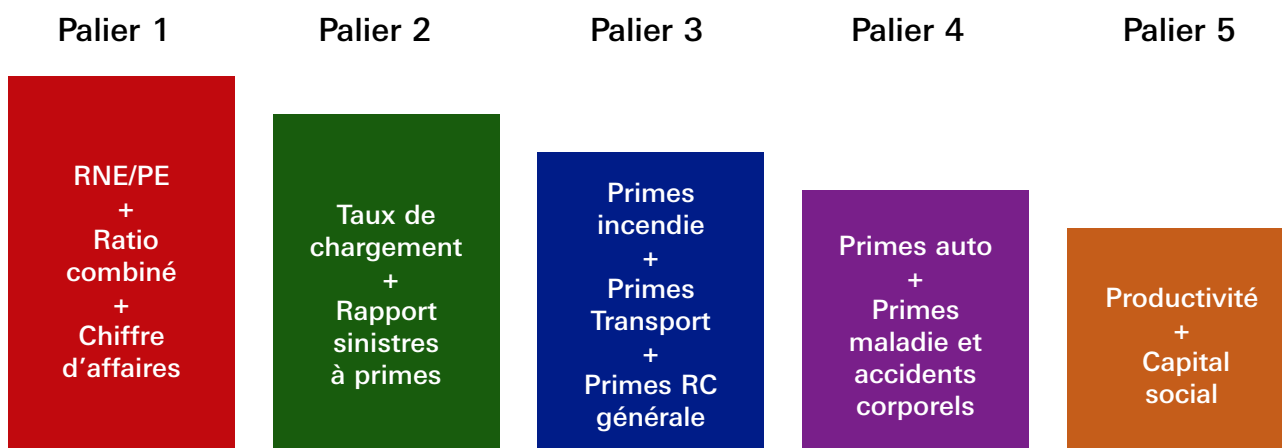
- le taux de chargement qui est une mesure de la compétitivité de l'entreprise ;
- le rapport sinistres à primes qui traduit l'importance de la charge de sinistres dans les primes acquises de l'exercice.

3) Le troisième palier mesure la production de l'entreprise dans les branches transport, responsabilité civile générale et incendie et autres dommages aux biens.

4) Le quatrième palier reprend les souscriptions de l'entreprise dans les branches automobile, maladie et accidents corporels ;

5) Le cinquième palier mesure la productivité par salarié de la société et son capital social.

Paliers et critères de notation :



Le système de scoring :

L'analyse des performances des entreprises dans chaque palier ne tient compte que des quinze premières. Le classement qui en découle repose alors sur le système de scoring suivant. Les points ne sont attribués qu'aux quinze premiers :

Classement \ Palier	1er	2e	3e	4e	5e	6e	7e	8e	9e	10e	11e	12e	13e	14e	15e
Palier 1	45	42	39	36	33	30	27	24	21	18	15	12	9	6	3
Palier 2	30	28	26	24	22	20	18	16	14	12	10	8	6	4	2
Palier 3	30	28	26	24	22	20	18	16	14	12	10	8	6	4	2
Palier 4	20	18	16	14	12	10	9	8	7	6	5	4	3	2	1
Palier 5	20	18	16	14	12	10	9	8	7	6	5	4	3	2	1

NB : Compte tenu de la profonde restructuration des ASSURANCES ET REASSURANCES DU CONGO, nous avons fait le choix, cette année, de ne pas inclure la société dans ce classement.

Les 15 premiers selon le taux de marge (1^{er} palier) :

Rang	Compagnies	Pays	RNE/PE
1	LA GENERALE DES ASSURANCES	BENIN	31,2%
2	EGICO SA	GUINEE EQUATORIALE	27,4%
3	COMPAGNIE D'ASSURANCES ET REASSURANCES DU NIGER	NIGER	24,9%
4	CNART ASSURANCES SA	SENEGAL	22,0%
5	ASSURANCE LAFIA SA	MALI	20,7%
6	ALLIANCE AFRICAINE D'ASSURANCES	COTE D'IVOIRE	19,6%
7	COLINA MALI SA	MALI	17,9%
8	UNION GENERALE DES ASSURANCES DU NIGER	NIGER	16,8%
9	AXA ASSURANCES SA	SENEGAL	16,8%
10	RAYNAL ASSURANCES SA	BURKINA FASO	16,6%
11	COMPAGNIE PROFESSIONNELLE D'ASSURANCES	CAMEROUN	16,6%
12	LA NIGERIENNE D'ASSURANCES ET DE REASSURANCES	NIGER	16,3%
13	ALLIANZ CAMEROUN ASSURANCES	CAMEROUN	16,1%
14	SONAM ASSURANCES	SENEGAL	16,1%
15	ASSURANCES ET REASSURANCES OMNIBRANCHES	MADAGASCAR	15,6%

Les 15 premiers selon le ratio combiné (1^{er} palier) :

Rang	Compagnies	Pays	Ratio combiné
1	OMNIUM GABONAIS D'ASSURANCES ET DE REASSURANCES	GABON	46,6%
2	CHANAS ASSURANCES	CAMEROUN	47,8%
3	LA NIGERIENNE D'ASSURANCES ET DE REASSURANCES	NIGER	49,0%
4	ALLIANZ TOGO ASSURANCES	TOGO	56,1%
5	COLINA MALI SA	MALI	58,5%
6	COLINA SA	GABON	59,0%
7	LE MILLENIUM ASSURANCES INTERNATIONALES IARD	COTE D'IVOIRE	59,2%
8	SONAM ASSURANCES	SENEGAL	61,2%
9	ALLIANZ MALI ASSURANCES	MALI	62,1%
10	NSIA CONGO	CONGO BRAZZAVILLE	63,8%
11	ASKIA ASSURANCES SA	SENEGAL	64,2%
12	COMPAGNIE D'ASSURANCES ET REASSURANCES DU NIGER	NIGER	66,6%
13	COLINA SA	COTE D'IVOIRE	67,6%
14	ZENITHE INSURANCE SA	CAMEROUN	68,3%
15	SOCIETE NATIONALE D'ASSURANCES ET DE REASSURANCES	BURKINA FASO	69,0%

Les 15 premiers selon le chiffre d'affaires (1^{er} palier) :

Chiffres en milliers de francs CFA

Rang	Compagnies	Pays	Primes émises
1	OMNIUM GABONAIS D'ASSURANCES ET DE REASSURANCES	GABON	27 047 684
2	COLINA SA	COTE D'IVOIRE	25 355 535
3	CHANAS ASSURANCES	CAMEROUN	18 143 857
4	NSIA GABON	GABON	17 469 000
5	NSIA COTE D'IVOIRE	COTE D'IVOIRE	15 386 143
6	SAAR ASSURANCES	CAMEROUN	12 409 769
7	COLINA SA	GABON	12 231 591
8	ACTIVA ASSURANCES	CAMEROUN	12 104 512
9	ASSURANCES ET REASSURANCES OMNIBRANCHES	MADAGASCAR	12 013 203
10	AXA ASSURANCES SA	SENEGAL	11 997 743
11	ALLIANZ COTE D'IVOIRE ASSURANCES	COTE D'IVOIRE	11 935 476
12	AXA ASSURANCES	CAMEROUN	10 893 903
13	ALLIANZ CAMEROUN ASSURANCES	CAMEROUN	10 357 344
14	LE MILLENIUM ASSURANCES INTERNATIONALES IARD	COTE D'IVOIRE	10 151 747
15	ASSURANCES INDUSTRIELLES ET COMMERCIALES SA	GABON	10 132 457

Les 15 premiers selon le taux de chargement (2^{ème} palier) :

Rang	Compagnies	Pays	Charges/PE
1	OMNIUM GABONAIS D'ASSURANCES ET DE REASSURANCES	GABON	25,5%
2	COLINA SA	COTE D'IVOIRE	26,1%
3	COLINA SA	GABON	26,9%
4	COLINA MALI SA	MALI	28,7%
5	COLINA SA	CAMEROUN	29,1%
6	CHANAS ASSURANCES	CAMEROUN	29,1%
7	COMPAGNIE D'ASSURANCES ET REASSURANCES DU NIGER	NIGER	29,2%
8	SOCIETE NATIONALE D'ASSURANCES ET DE REASSURANCES	BURKINA FASO	31,0%
9	ALLIANZ TOGO ASSURANCES	TOGO	31,2%
10	SONAC SA	SENEGAL	31,4%
11	LA NIGERIENNE D'ASSURANCES ET DE REASSURANCES	NIGER	31,8%
12	NSIA CAMEROUN	CAMEROUN	31,9%
13	ALLIANZ CAMEROUN ASSURANCES	CAMEROUN	32,0%
14	ALLIANZ COTE D'IVOIRE ASSURANCES	COTE D'IVOIRE	32,1%
15	LE MILLENIUM ASSURANCES INTERNATIONALES IARD	COTE D'IVOIRE	32,2%

Les 15 premiers selon le rapport sinistres à primes (2^{ème} palier) :

Rang	Compagnies	Pays	S/P
1	ALLIANCE AFRICAINE D'ASSURANCES	COTE D'IVOIRE	9,1%
2	CAMEROON INSURANCE (CAMINSUR)	CAMEROUN	11,7%
3	SAMARITAN INSURANCE INCORPORATION SA	CAMEROUN	14,0%
4	ATLAS ASSURANCES	COTE D'IVOIRE	14,4%
5	MATCA	COTE D'IVOIRE	14,5%
6	ASKIA ASSURANCES SA	SENEGAL	14,6%
7	ALLIANZ BENIN	BENIN	15,2%
8	PRO-ASSUR ASSURANCES	CAMEROUN	15,9%
9	LA NIGERIENNE D'ASSURANCES ET DE REASSURANCES	NIGER	17,2%
10	CHANAS ASSURANCES	CAMEROUN	18,7%
11	COMPAGNIE EURO-AFRICAINE D'ASSURANCES	COTE D'IVOIRE	18,7%
12	ASSURANCES ET REASSURANCES OMNIBRANCHES	MADAGASCAR	19,5%
13	OMNIUM GABONAIS D'ASSURANCES ET DE REASSURANCES	GABON	21,1%
14	SONAM ASSURANCES	SENEGAL	23,1%
15	NSIA CONGO	CONGO BRAZZAVILLE	24,2%

Les 15 premiers selon le chiffre d'affaires incendie (3^{ème} palier) :

Chiffres en milliers de francs CFA

Rang	Compagnies	Pays	Primes émises
1	COLINA SA	COTE D'IVOIRE	7 949 667
2	LE MILLENIUM ASSURANCES INTERNATIONALES IARD	COTE D'IVOIRE	4 483 909
3	OMNIUM GABONAIS D'ASSURANCES ET DE REASSURANCES	GABON	3 753 341
4	NSIA GABON	GABON	3 376 000
5	ACTIVA ASSURANCES	CAMEROUN	3 038 051
6	ALLIANZ COTE D'IVOIRE ASSURANCES	COTE D'IVOIRE	2 884 500
7	COLINA SA	CAMEROUN	2 831 677
8	NSIA CONGO	CONGO BRAZZAVILLE	2 815 995
9	ASSURANCES ET REASSURANCES OMNIBRANCHES	MADAGASCAR	2 751 952
10	NSIA COTE D'IVOIRE	COTE D'IVOIRE	2 673 199
11	ALLIANZ SENEGAL ASSURANCES	SENEGAL	2 624 230
12	AMSA ASSURANCES	SENEGAL	1 895 775
13	LA LOYALE ASSURANCES	COTE D'IVOIRE	1 860 078
14	ASSURANCES GENERALES DU CONGO	CONGO BRAZZAVILLE	1 810 465
15	ALLIANZ MALI ASSURANCES	MALI	1 790 948

Les 15 premiers selon le chiffre d'affaires transport (3^{ème} palier) :

Chiffres en milliers de francs CFA

Rang	Compagnies	Pays	Primes émises
1	OMNIUM GABONAIS D'ASSURANCES ET DE REASSURANCES	GABON	12 790 708
2	CHANAS ASSURANCES	CAMEROUN	10 517 530
3	AXA ASSURANCES SA	SENEGAL	5 672 635
4	COLINA SA	COTE D'IVOIRE	3 138 489
5	COLINA SA	GABON	2 623 291
6	ALLIANZ CAMEROUN ASSURANCES	CAMEROUN	2 306 470
7	AXA ASSURANCES	CAMEROUN	2 143 949
8	AXA ASSURANCES	GABON	2 079 034
9	ASSURANCES ET REASSURANCES OMNIBRANCHES	MADAGASCAR	2 031 141
10	EGICO SA	GUINEE EQUATORIALE	1 875 366
11	ALLIANZ COTE D'IVOIRE ASSURANCES	COTE D'IVOIRE	1 522 013
12	SAAR ASSURANCES	CAMEROUN	1 267 560
13	ACTIVA ASSURANCES	CAMEROUN	1 255 110
14	AXA ASSURANCES	COTE D'IVOIRE	1 195 103
15	NSIA COTE D'IVOIRE	COTE D'IVOIRE	1 168 710

Les 15 premiers selon le chiffre d'affaires RC générale (3^{ème} palier) :

Chiffres en milliers de francs CFA

Rang	Compagnies	Pays	Primes émises
1	ASSURANCES ET REASSURANCES OMNIBRANCHES	MADAGASCAR	2 176 211
2	NSIA GABON	GABON	1 407 000
3	ASSURANCES GENERALES DU CONGO	CONGO BRAZZAVILLE	1 150 984
4	NSIA COTE D'IVOIRE	COTE D'IVOIRE	1 050 139
5	COLINA SA	GABON	985 014
6	COLINA SA	COTE D'IVOIRE	910 756
7	ALLIANZ COTE D'IVOIRE ASSURANCES	COTE D'IVOIRE	884 181
8	ACTIVA ASSURANCES	CAMEROUN	812 509
9	AXA ASSURANCES	GABON	684 040
10	OMNIUM GABONAIS D'ASSURANCES ET DE REASSURANCES	GABON	654 397
11	COLINA MALI SA	MALI	621 242
12	ALLIANZ SENEGAL ASSURANCES	SENEGAL	619 204
13	LE MILLENIUM ASSURANCES INTERNATIONALES IARD	COTE D'IVOIRE	537 293
14	CHANAS ASSURANCES	CAMEROUN	510 302
15	SONAM ASSURANCES	SENEGAL	467 875

Les 15 premiers selon le chiffre d'affaires automobile (4^{ème} palier) :

Chiffres en milliers de francs CFA

Rang	Compagnies	Pays	Primes émises
1	NSIA GABON	GABON	6 872 000
2	OMNIUM GABONAIS D'ASSURANCES ET DE REASSURANCES	GABON	5 037 964
3	COLINA SA	COTE D'IVOIRE	4 991 875
4	SAAR ASSURANCES	CAMEROUN	4 802 422
5	AXA ASSURANCES	GABON	4 491 534
6	ASSURANCES GENERALES DU CONGO	CONGO BRAZZAVILLE	4 363 164
7	LA FEDERALE D'ASSURANCES SA	BENIN	4 228 828
8	ASSURANCES INDUSTRIELLES ET COMMERCIALES SA	GABON	4 030 193
9	EGICO SA	GUINEE EQUATORIALE	3 813 936
10	AXA ASSURANCES SA	SENEGAL	3 793 796
11	GARANTIE MUTUELLE DES CADRES SA	CAMEROUN	3 478 579
12	ALLIANZ COTE D'IVOIRE ASSURANCES	COTE D'IVOIRE	3 473 780
13	SOCIETE NIGERIENNE D'ASSURANCES ET DE REASSURANCES	NIGER	3 456 727
14	NSIA COTE D'IVOIRE	COTE D'IVOIRE	3 390 634
15	SOCIETE NATIONALE D'ASSURANCES ET DE REASSURANCES	BURKINA FASO	3 211 735

Les 15 premiers selon le chiffre d'affaires accidents corporels et maladie (4^{ème} palier) :

Chiffres en milliers de francs CFA

Rang	Compagnies	Pays	Primes émises
1	COLINA SA	COTE D'IVOIRE	7 347 535
2	NSIA COTE D'IVOIRE	COTE D'IVOIRE	5 037 822
3	AXA ASSURANCES	CAMEROUN	4 487 468
4	OMNIUM GABONAIS D'ASSURANCES ET DE REASSURANCES	GABON	4 395 737
5	NSIA GABON	GABON	4 179 000
6	NSIA CAMEROUN	CAMEROUN	3 726 674
7	COLINA SA	GABON	3 560 269
8	L'AFRICAIN DES ASSURANCES	BENIN	3 550 738
9	ACTIVA ASSURANCES	CAMEROUN	3 376 886
10	NSIA BENIN	BENIN	3 250 729
11	SAAR ASSURANCES	CAMEROUN	3 086 349
12	CHANAS ASSURANCES	CAMEROUN	2 870 683
13	NSIA SENEGAL ASSURANCES	SENEGAL	2 840 860
14	SOCIETE IVOIRIENNE D'ASSURANCES MUTUELLES	COTE D'IVOIRE	2 762 444
15	AXA ASSURANCES	COTE D'IVOIRE	2 518 107

Les 15 premiers selon la productivité par salarié (5^{ème} palier) :

Chiffres en milliers de francs CFA

Rang	Compagnies	Pays	Productivité par salarié
1	COLINA SA	GABON	370 654
2	EGICO SA	GUINEE EQUATORIALE	351 573
3	NSIA GABON	GABON	349 380
4	COLINA SENEGAL ASSURANCES SA	SENEGAL	313 733
5	COLINA SA	COTE D'IVOIRE	239 203
6	OMNIUM GABONAIS D'ASSURANCES ET DE REASSURANCES	GABON	235 197
7	NSIA CAMEROUN	CAMEROUN	226 376
8	SAAR ASSURANCES	CAMEROUN	196 980
9	ASSURANCES INDUSTRIELLES ET COMMERCIALES SA	GABON	194 855
10	NSIA CONGO	CONGO BRAZZAVILLE	191 794
11	NSIA TOGO	TOGO	190 725
12	SOCIETE AFRICAINE D'ASSURANCES ET DE REASSURANCES	TCHAD	187 498
13	ALLIANZ SENEGAL ASSURANCES	SENEGAL	185 287
14	LE MILLENIUM ASSURANCES INTERNATIONALES IARD	COTE D'IVOIRE	181 281
15	ALLIANZ MALI ASSURANCES	MALI	177 649

Les 15 premiers selon le capital social (5^{ème} palier) :

Chiffres en francs CFA

Rang	Compagnies	Pays	Primes émises
1	LE MILLENIUM ASSURANCES INTERNATIONALES IARD	COTE D'IVOIRE	3 500 000 000
2	GROUPEMENT TOGOLAIS D'ASSURANCES (GTA-C2A)	TOGO	3 500 000 000
3	LES ASSURANCES BLEUES CNAR	MALI	3 383 897 675
4	SAAR ASSURANCES	CAMEROUN	3 000 000 000
5	COLINA SA	COTE D'IVOIRE	3 000 000 000
6	AMSA ASSURANCES	SENEGAL	2 990 000 000
7	ACTIVA ASSURANCES	CAMEROUN	2 625 000 000
8	NSIA COTE D'IVOIRE	COTE D'IVOIRE	2 525 610 000
9	CHANAS ASSURANCES	CAMEROUN	2 300 000 000
10	NSIA BENIN	BENIN	2 250 000 000
11	OMNIUM GABONAIS D'ASSURANCES ET DE REASSURANCES	GABON	2 208 000 000
12	AXA ASSURANCES	GABON	2 160 200 000
13	AXA ASSURANCES SA	SENEGAL	2 116 000 000
14	AXA ASSURANCES	CAMEROUN	2 083 650 000
15	AXA ASSURANCES	COTE D'IVOIRE	2 045 800 000

Classement des 20 premiers du Palmarès Atlas Magazine

Rang	Compagnies	Pays	Palier 1			Palier 2	
			RNE/PE	Ratio combiné	Chiffres d'affaires	Charges/PE	S/P
1	OMNIUM GABONAIS D'ASSURANCES ET DE REASSURANCES	GABON	-	45	45	30	6
2	COLINA SA	COTE D'IVOIRE	-	9	42	28	-
3	CHANAS ASSURANCES	CAMEROUN	-	42	39	22	12
4	COLINA SA	GABON	-	30	27	26	-
5	NSIA GABON	GABON	-	-	36	-	-
6	NSIA COTE D'IVOIRE	COTE D'IVOIRE	-	-	33	-	-
7	COLINA MALI SA	MALI	27	33	-	24	-
8	LE MILLENIUM ASSURANCES INTERNATIONALES IARD	COTE D'IVOIRE	-	27	6	2	-
9	ASSURANCES ET REASSURANCES OMNIBRANCHES	MADAGASCAR	3	-	21	-	8
10	ACTIVA ASSURANCES	CAMEROUN	-	-	24	-	-
11	EGICO SA	GUINEE EQUATORIALE	42	-	-	-	-
12	SAAR ASSURANCES	CAMEROUN	-	-	30	-	-
13	AXA ASSURANCES SA	SENEGAL	24	-	18	-	-
14	ALLIANZ COTE D'IVOIRE ASSURANCES	COTE D'IVOIRE	-	-	15	4	-
15	COMPAGNIE D'ASSURANCES ET REASSURANCES DU NIGER	NIGER	39	12	-	18	-
16	ALLIANCE AFRICAINE D'ASSURANCES	COTE D'IVOIRE	30	-	-	-	30
17	ALLIANZ TOGO ASSURANCES	TOGO	-	36	-	14	-
18	AXA ASSURANCES	CAMEROUN	-	-	12	-	-
19	AXA ASSURANCES	GABON	-	-	-	-	-
20	LA GENERALE DES ASSURANCES	BENIN	45	-	-	-	-

Palier 3			Palier 4		Palier 5		Total points
Primes incendie	Primes transport	Primes RC générale	Primes autos	Primes maladie et accidents corporels	Productivité	Capital social	
26	30	12	18	14	10	5	241
30	24	20	16	20	12	14	215
-	28	4	-	4	-	7	158
-	22	22	-	9	20	-	156
24	-	28	20	12	16	-	136
12	2	24	2	18	-	8	99
-	-	10	-	-	-	-	94
28	-	6	-	-	2	20	91
14	14	30	-	-	-	-	90
22	6	16	-	7	-	9	84
-	12	-	7	-	18	-	79
-	8	-	14	5	8	14	79
-	26	-	6	-	-	4	78
20	10	18	4	-	-	-	71
-	-	-	-	-	-	-	69
-	-	-	-	-	-	-	60
-	-	-	-	-	-	-	50
-	18	-	-	16	-	2	48
-	16	14	12	-	-	4	46
-	-	-	-	-	-	-	45



Learning is simple...

ATLAS TECHNOLOGY SOLUTIONS

LE SPÉCIALISTE DE LA FORMATION ASSURANCE EN LIGNE

www.group-atlas.com/ats

Les groupes d'assurance

Primes émises des groupes d'assurance : Vie et Non vie

Chiffres en millions de francs CFA

Groupe NSIA

Compagnies	Catégorie	Pays	Primes émises		Résultats d'exploitation nets	
			2011	2010 ⁽¹⁾	2011	2010 ⁽¹⁾
NSIA GABON	NV	GABON	17 469	15 888	1 404	1 450
NSIA COTE D'IVOIRE	NV	COTE D'IVOIRE	15 386	16 531	1 055	1 254
NSIA VIE COTE D'IVOIRE	V	COTE D'IVOIRE	14 102	14 123	54	1 143
NSIA CONGO	NV	CONGO BRAZZAVILLE	8 055	8 116	763	585
NSIA CAMEROUN	NV	CAMEROUN	7 923	5 097	432	557
NSIA BENIN	NV	BENIN	7 421	7 016	535	337
NSIA SENEGAL ASSURANCES	NV	SENEGAL	7 224	7 504	717	564
NSIA TOGO	NV	TOGO	6 675	6 018	233	108
NSIA ASSURANCES SA	NV	GUINEE CONAKRY	3 614	1 533	355	-279
NSIA VIE MALI	V	MALI	3 073	1 067	355	118
NSIA VIE TOGO	V	TOGO	2 543	1 218	109	99
NSIA VIE SENEGAL	V	SENEGAL	2 368	1 871	169	69
NSIA VIE GABON	V	GABON	2 303	1 449	116	-28
NSIA VIE BENIN	V	BENIN	2 284	1 804	218	77
NSIA VIE CONGO	V	CONGO BRAZZAVILLE	1 358	1 516	-116	220
TOTAL GROUPE NSIA			101 798	90 752	6 399	6 274

Groupe COLINA

Compagnies	Catégorie	Pays	Primes émises		Résultats d'exploitation nets	
			2011	2010 ⁽¹⁾	2011	2010 ⁽¹⁾
COLINA SA	NV	COTE D'IVOIRE	25 356	25 357	2 329	1 584
COLINA VIE	V	COTE D'IVOIRE	14 566	16 054	1 242	1 681
COLINA SA	NV	GABON	12 232	9 989	586	583
COLINA SA	NV	CAMEROUN	8 291	6 265	-572	98
COLINA MALI SA	NV	MALI	6 565	6 366	1 172	1 009
COLINA SA	NV	TOGO	4 059	3 091	347	146
COLINA SENEGAL ASSURANCES SA	NV	SENEGAL	3 765	2 581	110	-39
COLINA SA	NV	BURKINA FASO	3 699	3 444	201	199
COLINA VIE BENIN	V	BENIN	2 733	2 474	305	230
COLINA ALL LIFE	V	CAMEROUN	2 227	1 581	147	35
TOTAL GROUPE COLINA			83 493	77 202	5 867	5 526

Groupe ALLIANZ

Compagnies	Catégorie	Pays	Primes émises		Résultats d'exploitation nets	
			2011	2010 ⁽¹⁾	2011	2010 ⁽¹⁾
ALLIANZ COTE D'IVOIRE ASSURANCES	NV	COTE D'IVOIRE	11 935	11 275	445	1 280
ALLIANZ COTE D'IVOIRE ASSURANCES VIE	V	COTE D'IVOIRE	11 892	12 371	979	974
ALLIANZ CAMEROUN ASSURANCES VIE	V	CAMEROUN	11 753	11 198	1 192	980
ALLIANZ CAMEROUN ASSURANCES	NV	CAMEROUN	10 357	10 006	1 669	1 407
ALLIANZ SENEGAL ASSURANCES	NV	SENEGAL	9 635	9 521	-30	674
ALLIANZ BURKINA ASSURANCES	NV	BURKINA FASO	4 488	4 859	581	658
ALLIANZ MALI ASSURANCES	NV	MALI	4 264	3 918	214	45
ALLIANZ SENEGAL ASSURANCES VIE	V	SENEGAL	4 244	3 819	323	31
ALLIANZ TOGO ASSURANCES	NV	TOGO	2 328	1 486	93	52
ALLIANZ BURKINA ASSURANCES VIE	V	BURKINA FASO	2 160	1 942	90	34
ALLIANZ MADAGASCAR ASSURANCES	NV	MADAGASCAR	1 934	1 785	143	6
ALLIANZ CENTRAFRIQUE ASSURANCES	NV	CENTRAFRIQUE	1 809	1 445	177	91
ALLIANZ BENIN	NV	BENIN	1 559	1 272	31	4
TOTAL GROUPE ALLIANZ			78 358	74 897	5 907	6 236

Chiffres en millions de francs CFA

Groupe SUNU

Compagnies	Catégorie	Pays	Primes émises		Résultats d'exploitation nets	
			2011	2010 ⁽¹⁾	2011	2010 ⁽¹⁾
UNION DES ASSURANCES DE COTE D'IVOIRE VIE	V	COTE D'IVOIRE	18 014	16 031	1 067	1 423
LE MILLENIUM ASSURANCES INTERNATIONALES IARD	NV	COTE D'IVOIRE	10 152	9 229	1 078	894
LE MILLENIUM ASSURANCES INTERNATIONALES VIE	V	COTE D'IVOIRE	7 942	8 635	487	461
UNION DES ASSURANCES DU CAMEROUN VIE	V	CAMEROUN	7 246	6 448	383	375
UNION DES ASSURANCES DU GABON VIE (UAG VIE)	V	GABON	5 226	4 107	126	352
UNION GENERALE DES ASSURANCES DU NIGER	NV	NIGER	4 135	3 997	694	338
UNION DES ASSURANCES DU TOGO IARD	NV	TOGO	4 131	4 043	201	238
UNION DES ASSURANCES DU SENEGAL VIE (UASEN VIE)	V	SENEGAL	3 682	2 941	373	125
UNION DES ASSURANCES DU TOGO VIE	V	TOGO	2 807	2 337	191	-195
UNION DES ASSURANCES DU NIGER VIE	V	NIGER	2 742	3 002	-446	-59
AVIE SA	V	BENIN	1 802	1 142	322	231
UNION DES ASSURANCES CENTRAFRICAINES	NV	CENTRAFRIQUE	1 782	1 738	207	264
RAYNAL ASSURANCES SA	NV	BURKINA FASO	1 522	1 240	253	-61
UNION BENINOISE D'ASSURANCES VIE	V	BENIN	1 222	2 038	108	78
L'ALLIANCE AFRICAINE D'ASSURANCES VIE	V	COTE D'IVOIRE	850	1 176	3	200
TOTAL GROUPE SUNU			73 255	68 104	5 048	4 664

Groupe AXA

Compagnies	Catégorie	Pays	Primes émises		Résultats d'exploitation nets	
			2011	2010 ⁽¹⁾	2011	2010 ⁽¹⁾
AXA ASSURANCES SA	NV	SENEGAL	11 998	10 528	2 014	1 551
AXA ASSURANCES	NV	CAMEROUN	10 894	11 511	1 079	272
AXA ASSURANCES	NV	GABON	10 043	9 423	805	1 024
AXA ASSURANCES	NV	COTE D'IVOIRE	6 742	7 525	605	-619
TOTAL GROUPE AXA			39 677	38 987	4 503	2 228

TOTAL DES CINQ GROUPE (1) 376 581 349 942 27 724 24 928

TOTAL DU MARCHÉ FANAF (2) 731 888 688 857 57 297 71 546

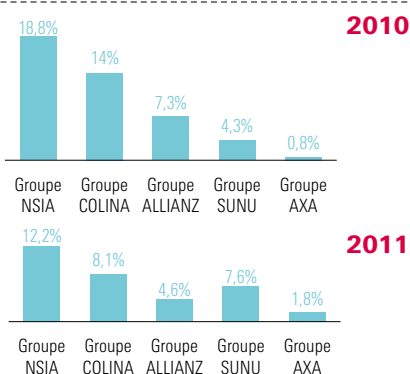
(1) Chiffres 2010 revus au 31/12/2011

ND : non déterminé

%1/2 51,5% 50,8% 48,4% 34,8%

Source : FANAF 2013

Taux de croissance des primes émises



Classement selon les primes émises : Vie et Non vie



En 2011, les cinq principaux groupes (COLINA, NSIA, SUNU, AXA et ALLIANZ) affichent un chiffre d'affaires en progression de 7,6%. Le volume des primes émises s'établit à 377 milliards FCFA contre 350 milliards FCFA en 2010.

Avec une croissance supérieure à celle de l'ensemble de la zone (+6,2%), les groupes consolident leur emprise sur le marché de la sous-région. Leurs 57 filiales totalisent 51,5% de la production de la FANAF contre 50% en 2010.

Malgré un léger ralentissement de leur taux de croissance, NSIA, COLINA et ALLIANZ continuent d'occuper les premières places de ce club des cinq. Au sein des filiales, COLINA SA (COTE D'IVOIRE) arrive en tête du classement avec des souscriptions de primes de 25 milliards FCFA. Elle est suivie de NSIA GABON avec 17 milliards FCFA de primes émises et NSIA COTE D'IVOIRE avec 15 milliards FCFA.

Il est à noter que l'exercice 2011 est marqué par une augmentation de 11,2% du résultat net des groupes. Désormais, les cinq représentent 48,4% du résultat net de la FANAF contre 34,8% en 2010.

Sinistralité et chargements des groupes d'assurance : Vie et Non vie

Groupe COLINA

Compagnies	Catégorie	Pays	S/P		Charges / PE		Ratio combiné	
			2011	2010 ⁽¹⁾	2011	2010 ⁽¹⁾	2011	2010 ⁽¹⁾
COLINA VIE	V	COTE D'IVOIRE	ND	ND	17%	18%	ND	ND
COLINA SA	NV	COTE D'IVOIRE	41%	56%	26%	24%	67%	80%
COLINA VIE BENIN	V	BENIN	ND	ND	26%	27%	ND	ND
COLINA SA	NV	GABON	32%	33%	27%	28%	59%	61%
COLINA MALI SA	NV	MALI	30%	15%	29%	28%	59%	43%
COLINA SA	NV	CAMEROUN	45%	33%	29%	45%	74%	78%
COLINA SA	NV	TOGO	40%	41%	33%	34%	73%	75%
COLINA SA	NV	BURKINA FASO	41%	38%	35%	35%	76%	73%
COLINA ALL LIFE	V	CAMEROUN	ND	ND	39%	49%	ND	ND
COLINA SENEGAL ASSURANCES SA	NV	SENEGAL	44%	36%	42%	50%	86%	86%
TOTAL GROUPE COLINA					27%	28%		

Groupe SUNU

Compagnies	Catégorie	Pays	S/P		Charges / PE		Ratio combiné	
			2011	2010 ⁽¹⁾	2011	2010 ⁽¹⁾	2011	2010 ⁽¹⁾
UNION DES ASSURANCES DU CAMEROUN VIE	V	CAMEROUN	ND	ND	19%	20%	ND	ND
UNION DES ASSURANCES DE COTE D'IVOIRE VIE	V	COTE D'IVOIRE	ND	ND	20%	21%	ND	ND
LE MILLENIUM ASSURANCES INTERNATIONALES VIE	V	COTE D'IVOIRE	ND	ND	21%	23%	ND	ND
AVIE SA	V	BENIN	ND	ND	22%	31%	ND	ND
UNION DES ASSURANCES DU SENEGAL VIE (UASEN VIE)	V	SENEGAL	ND	ND	27%	34%	ND	ND
UNION DES ASSURANCES DU GABON VIE (UAG VIE)	V	GABON	ND	ND	27%	32%	ND	ND
UNION DES ASSURANCES DU TOGO VIE	V	TOGO	ND	ND	29%	33%	ND	ND
LE MILLENIUM ASSURANCES INTERNATIONALES IARD	NV	COTE D'IVOIRE	27%	52%	32%	36%	59%	88%
UNION DES ASSURANCES DU NIGER VIE	V	NIGER	ND	ND	33%	31%	ND	ND
UNION BENINOISE D'ASSURANCES VIE	V	BENIN	ND	ND	35%	21%	ND	ND
UNION DES ASSURANCES DU TOGO IARD	NV	TOGO	54%	47%	38%	37%	92%	84%
UNION GENERALE DES ASSURANCES DU NIGER	NV	NIGER	31%	42%	39%	43%	70%	85%
L'ALLIANCE AFRICAINE D'ASSURANCES VIE	V	COTE D'IVOIRE	ND	ND	40%	40%	ND	ND
RAYNAL ASSURANCES SA	NV	BURKINA FASO	30%	50%	41%	46%	71%	96%
UNION DES ASSURANCES CENTRAFRICAINES	NV	CENTRAFRIQUE	54%	38%	50%	47%	104%	85%
TOTAL GROUPE SUNU					27%	29%		

Groupe ALLIANZ

Compagnies	Catégorie	Pays	S/P		Charges / PE		Ratio combiné	
			2011	2010 ⁽¹⁾	2011	2010 ⁽¹⁾	2011	2010 ⁽¹⁾
ALLIANZ CAMEROUN ASSURANCES VIE	V	CAMEROUN	ND	ND	12%	13%	ND	ND
ALLIANZ COTE D'IVOIRE ASSURANCES VIE	V	COTE D'IVOIRE	ND	ND	17%	15%	ND	ND
ALLIANZ SENEGAL ASSURANCES VIE	V	SENEGAL	ND	ND	18%	17%	ND	ND
ALLIANZ BURKINA ASSURANCES VIE	V	BURKINA FASO	ND	ND	29%	30%	ND	ND
ALLIANZ TOGO ASSURANCES	NV	TOGO	25%	52%	31%	47%	56%	99%
ALLIANZ CAMEROUN ASSURANCES	NV	CAMEROUN	44%	33%	32%	33%	76%	66%
ALLIANZ COTE D'IVOIRE ASSURANCES	NV	COTE D'IVOIRE	45%	66%	32%	33%	77%	99%
ALLIANZ SENEGAL ASSURANCES	NV	SENEGAL	93%	43%	36%	38%	129%	81%
ALLIANZ MALI ASSURANCES	NV	MALI	25%	47%	37%	39%	62%	86%
ALLIANZ MADAGASCAR ASSURANCES	NV	MADAGASCAR	38%	71%	40%	34%	78%	105%
ALLIANZ BURKINA ASSURANCES	NV	BURKINA FASO	37%	33%	45%	44%	82%	77%
ALLIANZ CENTRAFRIQUE ASSURANCES	NV	CENTRAFRIQUE	95%	29%	50%	53%	145%	82%
ALLIANZ BENIN	NV	BENIN	15%	25%	57%	65%	72%	90%
TOTAL GROUPE ALLIANZ					29%	29%		

Groupe NSIA

Compagnies	Catégorie	Pays	S/P		Charges / PE		Ratio combiné		
			2011	2010 ⁽¹⁾	2011	2010 ⁽¹⁾	2011	2010 ⁽¹⁾	
NSIA VIE COTE D'IVOIRE	V	COTE D'IVOIRE	ND	ND	26%	25%	ND	ND	
NSIA VIE TOGO	V	TOGO	ND	ND	26%	49%	ND	ND	
NSIA VIE SENEGAL	V	SENEGAL	ND	ND	29%	32%	ND	ND	
NSIA VIE BENIN	V	BENIN	ND	ND	30%	31%	ND	ND	
NSIA CAMEROUN	NV	CAMEROUN	52%	22%	32%	35%	84%	57%	
NSIA GABON	NV	GABON	38%	33%	33%	37%	71%	70%	
NSIA TOGO	NV	TOGO	51%	44%	34%	35%	85%	79%	
NSIA ASSURANCES SA	NV	GUINEE CONAKRY	45%	10%	35%	1%	80%	11%	
NSIA SENEGAL ASSURANCES	NV	SENEGAL	79%	51%	38%	35%	117%	86%	
NSIA COTE D'IVOIRE	NV	COTE D'IVOIRE	44%	39%	38%	41%	82%	80%	
NSIA VIE GABON	V	GABON	ND	ND	39%	55%	ND	ND	
NSIA BENIN	NV	BENIN	52%	53%	39%	37%	91%	90%	
NSIA CONGO	NV	CONGO BRAZZAVILLE	24%	36%	40%	37%	64%	73%	
NSIA VIE MALI	V	MALI	ND	ND	52%	52%	ND	ND	
NSIA VIE CONGO	V	CONGO BRAZZAVILLE	ND	ND	64%	39%	ND	ND	
TOTAL GROUPE NSIA					35%	35%			

Groupe AXA

Compagnies	Catégorie	Pays	S/P		Charges / PE		Ratio combiné		
			2011	2010 ⁽¹⁾	2011	2010 ⁽¹⁾	2011	2010 ⁽¹⁾	
AXA ASSURANCES	NV	CAMEROUN	33%	44%	43%	39%	76%	83%	
AXA ASSURANCES	NV	COTE D'IVOIRE	46%	42%	49%	54%	95%	96%	
AXA ASSURANCES	NV	GABON	25%	34%	50%	52%	75%	86%	
AXA ASSURANCES SA	NV	SENEGAL	57%	53%	42%	47%	99%	100%	
TOTAL GROUPE AXA					46%	47%			

(1) Chiffres 2010 revus au 31/12/2011
 ND : non déterminé

TOTAL DES CINQ GROUPE	32%	32%
TOTAL DU MARCHE FANAF	35%	37%

Source : FANAF 2013

Classement selon les chargements

Le taux de chargement des groupes reste inchangé en 2011. Comme lors de l'exercice précédent, il s'élève à 32%.

Le groupe COLINA fait toujours figure de bon élève et occupe encore la première marche de ce podium avec un taux de chargement de 27%. Il est rejoint cette année par le groupe SUNU qui améliore son indicateur de deux points par rapport à 2010. ALLIANZ glisse à la

troisième place avec un taux de chargement de 29%, bien meilleur que les 46% affichés par AXA.

Notons que, NSIA VIE CONGO avec une perte de 10,5% de son chiffre d'affaires présente cette année le taux de chargement le plus élevé de toutes les filiales (64%).

Primes émises des groupes d'assurance: Non vie

Groupe NSIA

Chiffres en millions de francs CFA

Compagnies	Pays	Primes émises		Résultats d'exploitation nets	
		2011	2010 ⁽¹⁾	2011	2010 ⁽¹⁾
NSIA GABON	GABON	17 469	15 888	1 404	1 450
NSIA COTE D'IVOIRE	COTE D'IVOIRE	15 386	16 531	1 055	1 254
NSIA CONGO	CONGO BRAZZAVILLE	8 055	8 116	763	585
NSIA CAMEROUN	CAMEROUN	7 923	5 097	432	557
NSIA BENIN	BENIN	7 421	7 016	535	337
NSIA SENEGAL ASSURANCES	SENEGAL	7 224	7 504	717	564
NSIA TOGO	TOGO	6 675	6 018	233	108
NSIA ASSURANCES SA	GUINEE CONAKRY	3 614	1 533	355	-279
TOTAL GROUPE NSIA		73 767	67 703	5 494	4 576

Groupe COLINA

Compagnies	Pays	Primes émises		Résultats d'exploitation nets	
		2011	2010 ⁽¹⁾	2011	2010 ⁽¹⁾
COLINA SA	COTE D'IVOIRE	25 356	25 357	2 329	1 584
COLINA SA	GABON	12 232	9 989	586	583
COLINA SA	CAMEROUN	8 291	6 265	-572	98
COLINA MALI SA	MALI	6 565	6 366	1 172	1 009
COLINA SA	TOGO	4 059	3 091	347	146
COLINA SENEGAL ASSURANCES SA	SENEGAL	3 765	2 581	110	-39
COLINA SA	BURKINA FASO	3 699	3 444	201	199
TOTAL GROUPE COLINA		63 967	57 093	4 173	3 580

Groupe ALLIANZ

Compagnies	Pays	Primes émises		Résultats d'exploitation nets	
		2011	2010 ⁽¹⁾	2011	2010 ⁽¹⁾
ALLIANZ COTE D'IVOIRE ASSURANCES	COTE D'IVOIRE	11 935	11 275	445	1 280
ALLIANZ CAMEROUN ASSURANCES	CAMEROUN	10 357	10 006	1 669	1 407
ALLIANZ SENEGAL ASSURANCES	SENEGAL	9 635	9 521	-30	674
ALLIANZ BURKINA ASSURANCES	BURKINA FASO	4 488	4 859	581	658
ALLIANZ MALI ASSURANCES	MALI	4 264	3 918	214	45
ALLIANZ TOGO ASSURANCES	TOGO	2 328	1 486	93	52
ALLIANZ MADAGASCAR ASSURANCES	MADAGASCAR	1 934	1 785	143	6
ALLIANZ CENTRAFRIQUE ASSURANCES	CENTRAFRIQUE	1 809	1 445	177	91
ALLIANZ BENIN	BENIN	1 559	1 272	31	4
TOTAL GROUPE ALLIANZ		48 309	45 567	3 323	4 217

Groupe AXA

Compagnies	Pays	Primes émises		Résultats d'exploitation nets	
		2011	2010 ⁽¹⁾	2011	2010 ⁽¹⁾
AXA ASSURANCES SA	SENEGAL	11 998	10 528	2 014	1 551
AXA ASSURANCES	CAMEROUN	10 894	11 511	1 079	272
AXA ASSURANCES	GABON	10 043	9 423	805	1 024
AXA ASSURANCES	COTE D'IVOIRE	6 742	7 525	605	-619
TOTAL GROUPE AXA		39 677	38 987	4 503	2 228

Chiffres en millions de francs CFA

Groupe SUNU

Compagnies	Pays	Primes émises		Résultats d'exploitation nets	
		2011	2010 ⁽¹⁾	2011	2010 ⁽¹⁾
LE MILLENIUM ASSURANCES INTERNATIONALES IARD	COTE D'IVOIRE	10 152	9 229	1 078	894
UNION GENERALE DES ASSURANCES DU NIGER	NIGER	4 135	3 997	694	338
UNION DES ASSURANCES DU TOGO IARD	TOGO	4 131	4 043	201	238
UNION DES ASSURANCES CENTRAFRICAINES	CENTRAFRIQUE	1 782	1 738	207	264
RAYNAL ASSURANCES SA	BURKINA FASO	1 522	1 240	253	-61
TOTAL GROUPE SUNU		21 722	20 247	2 433	1 673
TOTAL DES CINQ GROUPES (1)		247 442	229 597	19 926	16 274
TOTAL DU MARCHÉ FANAF NON VIE (2)		538 479	508 926	44 272	57 623
%1/2		46,0%	45,1%	45,0%	28,2%

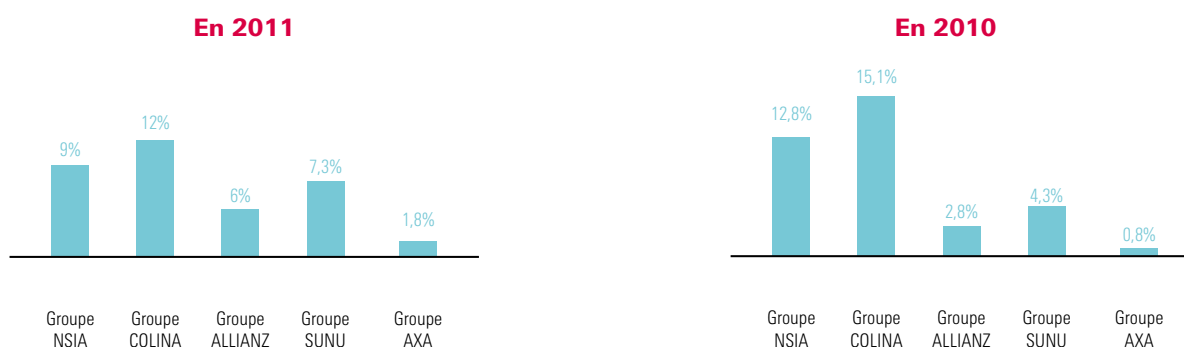
(1) Chiffres 2010 revus au 31/12/2011
ND : non déterminé

Source : FANAF 2013

Classement selon les primes émises : Non vie



Taux de croissance des primes émises non vie



En 2011, les groupes souscrivent 46% des primes dommages de la zone FANAF (contre 45,1% en 2010). Durant l'exercice, leur production progresse de 7,8% contre 5,6% pour le marché non vie.

Comme en 2010, NSIA, COLINA et ALLIANZ enregistrent les meilleurs chiffres d'affaires parmi les groupes avec respectivement 74 milliards FCFA, 64 milliards FCFA et 48 milliards FCFA de primes émises.

Malgré une production en hausse de 7,3% par rapport à l'exercice

précédent, SUNU figure toujours à la dernière position de ce classement.

L'exercice 2011 coïncide également avec l'accroissement des marges des groupes. Contrairement à l'ensemble du marché non vie qui enregistre en 2011 une baisse de son résultat net, les groupes affichent une augmentation de 22,4% de leur bénéfice après impôts. Ce dernier s'élève à 20 milliards FCFA, soit 45% du résultat net de l'ensemble des assurances de dommages.

Sinistralité et chargements des groupes d'assurance : Non vie

Groupe COLINA

Compagnies	Pays	S/P		Charges / PE		Ratio combiné	
		2011	2010 ⁽¹⁾	2011	2010 ⁽¹⁾	2011	2010 ⁽¹⁾
COLINA MALI SA	MALI	30%	15%	29%	28%	59%	43%
COLINA SA	GABON	32%	33%	27%	28%	59%	61%
COLINA SA	COTE D'IVOIRE	41%	56%	26%	24%	67%	80%
COLINA SA	TOGO	40%	41%	33%	34%	73%	75%
COLINA SA	CAMEROUN	45%	33%	29%	45%	74%	78%
COLINA SA	BURKINA FASO	41%	38%	35%	35%	76%	73%
COLINA SENEGAL ASSURANCES SA	SENEGAL	44%	36%	42%	50%	86%	86%
TOTAL GROUPE COLINA		39%	42%	29%	30%	68%	72%

Groupe SUNU

Compagnies	Pays	S/P		Charges / PE		Ratio combiné	
		2011	2010 ⁽¹⁾	2011	2010 ⁽¹⁾	2011	2010 ⁽¹⁾
LE MILLENIUM ASSURANCES INTERNATIONALES IARD	COTE D'IVOIRE	27%	52%	32%	36%	59%	88%
UNION GENERALE DES ASSURANCES DU NIGER	NIGER	31%	42%	39%	43%	70%	85%
RAYNAL ASSURANCES SA	BURKINA FASO	30%	50%	41%	46%	71%	96%
UNION DES ASSURANCES DU TOGO IARD	TOGO	54%	47%	38%	37%	92%	84%
UNION DES ASSURANCES CENTRAFRICAINES	CENTRAFRIQUE	54%	38%	50%	47%	104%	85%
TOTAL GROUPE SUNU		35%	48%	34%	36%	69%	84%

Groupe NSIA

Compagnies	Pays	S/P		Charges / PE		Ratio combiné	
		2011	2010 ⁽¹⁾	2011	2010 ⁽¹⁾	2011	2010 ⁽¹⁾
NSIA CONGO	CONGO BRAZZAVILLE	24%	36%	40%	37%	64%	73%
NSIA GABON	GABON	38%	33%	33%	37%	71%	70%
NSIA ASSURANCES SA	GUINEE CONAKRY	45%	10%	35%	1%	80%	11%
NSIA COTE D'IVOIRE	COTE D'IVOIRE	44%	39%	38%	41%	82%	80%
NSIA CAMEROUN	CAMEROUN	52%	22%	32%	35%	84%	57%
NSIA TOGO	TOGO	51%	44%	34%	35%	85%	79%
NSIA BENIN	BENIN	52%	53%	39%	37%	91%	90%
NSIA SENEGAL ASSURANCES	SENEGAL	79%	51%	38%	35%	117%	86%
TOTAL GROUPE NSIA		46%	39%	36%	36%	82%	75%

Groupe AXA

Compagnies	Pays	S/P		Charges / PE		Ratio combiné	
		2011	2010 ⁽¹⁾	2011	2010 ⁽¹⁾	2011	2010 ⁽¹⁾
AXA ASSURANCES	GABON	25%	34%	50%	52%	75%	86%
AXA ASSURANCES	CAMEROUN	33%	44%	43%	39%	76%	83%
AXA ASSURANCES	COTE D'IVOIRE	46%	42%	49%	54%	95%	96%
AXA ASSURANCES SA	SENEGAL	57%	53%	42%	47%	99%	100%
TOTAL GROUPE AXA		40%	43%	46%	47%	86%	90%

Groupe ALLIANZ

Compagnies	Pays	S/P		Charges / PE		Ratio combiné	
		2011	2010 ⁽¹⁾	2011	2010 ⁽¹⁾	2011	2010 ⁽¹⁾
ALLIANZ TOGO ASSURANCES	TOGO	25%	52%	31%	47%	56%	99%
ALLIANZ MALI ASSURANCES	MALI	25%	47%	37%	39%	62%	86%
ALLIANZ BENIN	BENIN	15%	25%	57%	65%	72%	90%
ALLIANZ CAMEROUN ASSURANCES	CAMEROUN	44%	33%	32%	33%	76%	66%
ALLIANZ COTE D'IVOIRE ASSURANCES	COTE D'IVOIRE	45%	66%	32%	33%	77%	99%
ALLIANZ MADAGASCAR ASSURANCES	MADAGASCAR	38%	71%	40%	34%	78%	105%
ALLIANZ BURKINA ASSURANCES	BURKINA FASO	37%	33%	45%	44%	82%	77%
ALLIANZ SENEGAL ASSURANCES	SENEGAL	93%	43%	36%	38%	129%	81%
ALLIANZ CENTRAFRIQUE ASSURANCES	CENTRAFRIQUE	95%	29%	50%	53%	145%	82%
TOTAL GROUPE ALLIANZ		52%	46%	36%	37%	88%	83%

TOTAL DES CINQ GROUPE	44%	43%	36%	37%	80%	80%
TOTAL DU MARCHÉ FANAF NON VIE	38%	39%	38%	39%	76%	78%

(1) Chiffres 2010 revus au 31/12/2011
ND : non déterminé

Source : FANAF 2013

Classement selon les chargements : Non vie



Classement selon le ratio combiné



En 2011, le marché non vie enregistre des baisses simultanées du rapport sinistres à primes et du taux de chargement. Conséquence de cette amélioration des principaux indicateurs techniques, le ratio combiné de la branche dommages tombe à 76% contre 78% en 2010.

Au niveau des groupes, la tendance est à la stabilité. Leur ratio combiné, bien que supérieur à celui du marché, reste figé à 80%. L'analyse de ce dernier révèle toutefois deux faits importants :
- le taux de chargement des groupes s'améliore en 2011 pour se situer en dessous de celui du marché (36% contre 38%) ;

- le rapport sinistres à primes des groupes s'aggrave d'un point en 2011 et reste supérieur à celui de l'ensemble de la branche dommages (44% contre 38%).

Prises individuellement, les performances des groupes appellent les commentaires suivants :

- le groupe COLINA, grâce à une amélioration de ses principaux indicateurs, occupe toujours la première place des classements en termes de chargement et de ratio combiné.
- grâce à une baisse de six points de son rapport sinistres à primes, le groupe SUNU se hisse à la deuxième place du classement selon le ratio combiné.

Chiffres en millions de francs CFA

Groupe SUNU

Compagnies	Pays	Primes émises		Résultats d'exploitation nets		Charges / PE	
		2011	2010 ⁽¹⁾	2011	2010 ⁽¹⁾	2011	2010 ⁽¹⁾
UNION DES ASSURANCES DE COTE D'IVOIRE VIE	COTE D'IVOIRE	18 014	16 031	1 067	1 423	20%	21%
LE MILLENIUM ASSURANCES INTERNATIONALES VIE	COTE D'IVOIRE	7 942	8 635	487	461	21%	23%
UNION DES ASSURANCES DU CAMEROUN VIE	CAMEROUN	7 246	6 448	383	375	19%	20%
UNION DES ASSURANCES DU GABON VIE (UAG VIE)	GABON	5 226	4 107	126	352	27%	32%
UNION DES ASSURANCES DU SENEGAL VIE (UASEN VIE)	SENEGAL	3 682	2 941	373	125	27%	34%
UNION DES ASSURANCES DU TOGO VIE	TOGO	2 807	2 337	191	-195	29%	33%
UNION DES ASSURANCES DU NIGER VIE	NIGER	2 742	3 002	-446	-59	33%	31%
AVIE SA	BENIN	1 802	1 142	322	231	22%	31%
UNION BENINOISE D'ASSURANCES VIE	BENIN	1 222	2 038	108	78	35%	21%
L'ALLIANCE AFRICAINE D'ASSURANCES VIE	COTE D'IVOIRE	850	1 176	3	200	40%	40%
TOTAL GROUPE SUNU		51 533	47 857	2 614	2 991	23%	25%

Groupe ALLIANZ

Compagnies	Pays	Primes émises		Résultats d'exploitation nets		Charges / PE	
		2011	2010 ⁽¹⁾	2011	2010 ⁽¹⁾	2011	2010 ⁽¹⁾
ALLIANZ COTE D'IVOIRE ASSURANCES VIE	COTE D'IVOIRE	11 892	12 371	979	974	17%	15%
ALLIANZ CAMEROUN ASSURANCES VIE	CAMEROUN	11 753	11 198	1 192	980	12%	13%
ALLIANZ SENEGAL ASSURANCES VIE	SENEGAL	4 244	3 819	323	31	18%	17%
ALLIANZ BURKINA ASSURANCES VIE	BURKINA FASO	2 160	1 942	90	34	29%	30%
TOTAL GROUPE ALLIANZ		30 049	29 330	2 584	2 019	16%	16%

Groupe NSIA

Compagnies	Pays	Primes émises		Résultats d'exploitation nets		Charges / PE	
		2011	2010 ⁽¹⁾	2011	2010 ⁽¹⁾	2011	2010 ⁽¹⁾
NSIA VIE COTE D'IVOIRE	COTE D'IVOIRE	14 102	14 123	54	1 143	26%	25%
NSIA VIE MALI	MALI	3 073	1 067	355	118	52%	52%
NSIA VIE TOGO	TOGO	2 543	1 218	109	99	26%	49%
NSIA VIE SENEGAL	SENEGAL	2 368	1 871	169	69	29%	32%
NSIA VIE GABON	GABON	2 303	1 449	116	-28	39%	55%
NSIA VIE BENIN	BENIN	2 284	1 804	218	77	30%	31%
NSIA VIE CONGO	CONGO BRAZZAVILLE	1 358	1 516	-116	220	64%	39%
TOTAL GROUPE NSIA		28 031	23 048	905	1 698	32%	32%

Groupe COLINA

Compagnies	Pays	Primes émises		Résultats d'exploitation nets		Charges / PE	
		2011	2010 ⁽¹⁾	2011	2010 ⁽¹⁾	2011	2010 ⁽¹⁾
COLINA ALL LIFE	CAMEROUN	2 227	1 581	147	35	39%	49%
COLINA VIE	COTE D'IVOIRE	14 566	16 054	1 242	1 681	17%	18%
COLINA VIE BENIN	BENIN	2 733	2 474	305	230	26%	27%
TOTAL GROUPE COLINA		19 526	20 109	1 694	1 946	21%	22%

TOTAL DES QUATRE GROUPES (1) 129 139 120 343 7 797 8 655 23% 23%

TOTAL DU MARCHE FANAF VIE (2) 193 410 179 931 13 025 13 923 27% 26%

%1/2 66,8% 66,9% 59,9% 62,2%

(1) Chiffres 2010 revus au 31/12/2011
ND: non déterminé

Source : FANAF 2013

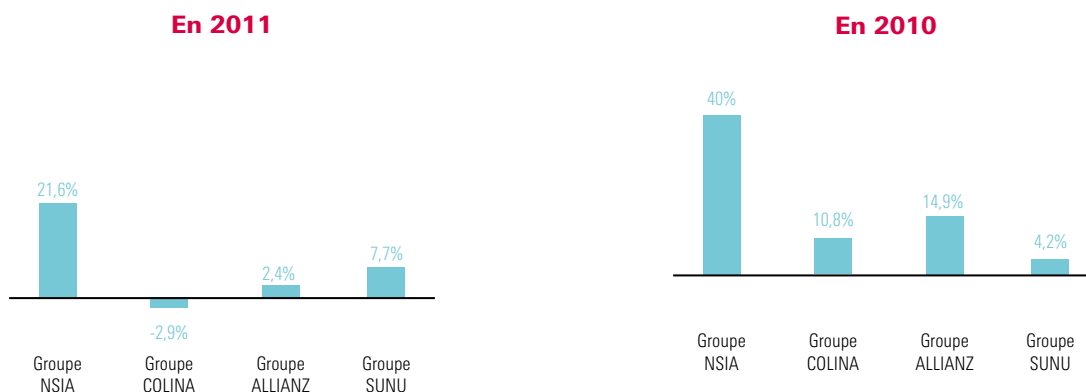
Classement selon les primes émises : Vie



Classement selon les chargements: Vie



Taux de croissance des primes émises Vie



En 2011, les groupes vie enregistrent une croissance inférieure à celle du marché. Leur chiffre d'affaires progresse de 7,3% par rapport à 2010 contre 7,5% pour l'ensemble des compagnies vie de la zone FANAF.

Durant l'exercice 2011, la part de marché des groupes s'effrite légèrement, passant de 66,9% en 2010 à 66,8%.

L'analyse de la production de chaque groupe permet de souligner la performance du groupe SUNU qui, avec dix filiales vie, enregistre un chiffre d'affaires de 51 milliards FCFA et fait office, cette année encore, de premier groupe vie.

Classé en deuxième position, ALLIANZ progresse très peu au cours de l'exercice. Ses souscriptions passent de 29 milliards en 2010 à 30 milliards en 2011. Soit une progression de 2,4%.

Avec une croissance à deux chiffres depuis 2009, le groupe NSIA poursuit son expansion dans la branche vie avec des primes émises de 28 milliards FCFA.

Notons qu'en 2011, les groupes parviennent à maintenir leur taux de chargement à 23%. Cette performance est quelque peu assombrie par le recul des résultats nets. Les quatre groupes voient ainsi leur bénéfice après impôts passer de 9 milliards FCFA à 8 milliards FCFA.

Les groupes d'assurance : Productivité par salarié des groupes Vie et Non vie

Chiffres en milliers de francs CFA

Groupe NSIA

Compagnies	Catégorie	Pays	Productivité par salarié	
			2011	2010 ⁽¹⁾
NSIA GABON	NV	GABON	349 380	317 754
NSIA VIE SENEGAL	V	SENEGAL	338 293	267 229
NSIA VIE MALI	V	MALI	307 262	177 803
NSIA VIE COTE D'IVOIRE	V	COTE D'IVOIRE	293 783	294 227
NSIA VIE TOGO	V	TOGO	282 505	174 006
NSIA CAMEROUN	NV	CAMEROUN	226 376	196 045
NSIA VIE GABON	V	GABON	191 893	120 755
NSIA CONGO	NV	CONGO BRAZZAVILLE	191 794	208 111
NSIA TOGO	NV	TOGO	190 725	167 163
NSIA SENEGAL ASSURANCES	NV	SENEGAL	176 199	178 672
NSIA VIE BENIN	V	BENIN	175 723	138 770
NSIA ASSURANCES SA	NV	GUINEE CONAKRY	172 083	ND
NSIA BENIN	NV	BENIN	168 663	140 327
NSIA COTE D'IVOIRE	NV	COTE D'IVOIRE	165 442	172 197
NSIA VIE CONGO	V	CONGO BRAZZAVILLE	150 838	126 367
MOYENNE GROUPE NSIA			225 397	191 388

Groupe ALLIANZ

Compagnies	Catégorie	Pays	Productivité par salarié	
			2011	2010 ⁽¹⁾
ALLIANZ CAMEROUN ASSURANCES VIE	V	CAMEROUN	618 585	589 380
ALLIANZ COTE D'IVOIRE ASSURANCES VIE	V	COTE D'IVOIRE	517 023	589 104
ALLIANZ SENEGAL ASSURANCES VIE	V	SENEGAL	326 453	318 284
ALLIANZ BURKINA ASSURANCES VIE	V	BURKINA FASO	196 359	277 460
ALLIANZ SENEGAL ASSURANCES	NV	SENEGAL	185 287	183 090
ALLIANZ MALI ASSURANCES	NV	MALI	177 649	163 267
ALLIANZ TOGO ASSURANCES	NV	TOGO	155 212	99 059
ALLIANZ COTE D'IVOIRE ASSURANCES	NV	COTE D'IVOIRE	153 019	163 404
ALLIANZ CAMEROUN ASSURANCES	NV	CAMEROUN	127 868	123 532
ALLIANZ BURKINA ASSURANCES	NV	BURKINA FASO	121 309	127 872
ALLIANZ MADAGASCAR ASSURANCES	NV	MADAGASCAR	87 930	93 945
ALLIANZ CENTRAFRIQUE ASSURANCES	NV	CENTRAFRIQUE	78 638	62 817
ALLIANZ BENIN	NV	BENIN	70 849	57 802
MOYENNE GROUPE ALLIANZ			216 629	219 155

Groupe SUNU

Compagnies	Catégorie	Pays	Productivité par salarié	
			2011	2010 ⁽¹⁾
UNION DES ASSURANCES DE COTE D'IVOIRE VIE	V	COTE D'IVOIRE	305 325	296 863
UNION DES ASSURANCES DU NIGER VIE	V	NIGER	304 621	333 507
UNION DES ASSURANCES DU GABON VIE (UAG VIE)	V	GABON	275 058	216 141
UNION DES ASSURANCES DU CAMEROUN VIE	V	CAMEROUN	268 369	293 105
UNION DES ASSURANCES DU SENEGAL VIE (UASEN VIE)	V	SENEGAL	262 967	210 095
LE MILLENIUM ASSURANCES INTERNATIONALES VIE	V	COTE D'IVOIRE	240 660	261 661
AVIE SA	V	BENIN	225 277	142 741
LE MILLENIUM ASSURANCES INTERNATIONALES IARD	NV	COTE D'IVOIRE	181 281	151 288
UNION DES ASSURANCES DU TOGO VIE	V	TOGO	133 680	123 019
UNION GENERALE DES ASSURANCES DU NIGER	NV	NIGER	93 982	81 564
UNION DES ASSURANCES DU TOGO IARD	NV	TOGO	91 804	103 661
UNION BENINOISE D'ASSURANCES VIE	V	BENIN	71 903	107 252
UNION DES ASSURANCES CENTRAFRICAINES	NV	CENTRAFRIQUE	71 275	72 420
RAYNAL ASSURANCES SA	NV	BURKINA FASO	69 184	62 014
L'ALLIANCE AFRICAINE D'ASSURANCES VIE	V	COTE D'IVOIRE	56 634	78 387
MOYENNE GROUPE SUNU			176 801	168 914

Chiffres en milliers de francs CFA

Groupe COLINA

Compagnies	Catégorie	Pays	Productivité par salarié	
			2011	2010 ⁽¹⁾
COLINA SA	NV	GABON	370 654	212 521
COLINA SENEGAL ASSURANCES SA	NV	SENEGAL	313 733	215 048
COLINA SA	NV	COTE D'IVOIRE	239 203	239 217
COLINA MALI SA	NV	MALI	156 314	155 271
COLINA SA	NV	TOGO	130 948	103 028
COLINA VIE	V	COTE D'IVOIRE	111 193	122 547
COLINA SA	NV	CAMEROUN	98 705	69 609
COLINA SA	NV	BURKINA FASO	94 835	98 412
COLINA VIE BENIN	V	BENIN	91 101	ND
COLINA ALL LIFE	V	CAMEROUN	89 097	71 866
MOYENNE GROUPE COLINA			169 578	143 058

Groupe AXA

Compagnies	Catégorie	Pays	Productivité par salarié	
			2011	2010 ⁽¹⁾
AXA ASSURANCES	NV	GABON	133 907	120 807
AXA ASSURANCES SA	NV	SENEGAL	127 636	114 440
AXA ASSURANCES	NV	CAMEROUN	114 673	116 270
AXA ASSURANCES	NV	COTE D'IVOIRE	96 308	99 013
MOYENNE GROUPE AXA			130 771	117 623


(1) Chiffres 2010 revus au 31/12/2011
ND: non déterminé

PRODUCTIVITE MOYENNE DES CINQ GROUPES	181 307	167 029
PRODUCTIVITE MOYENNE DU MARCHÉ FANAF	114 181	120 755


Source : FANAF 2013

Classement selon la productivité

Podium 2011

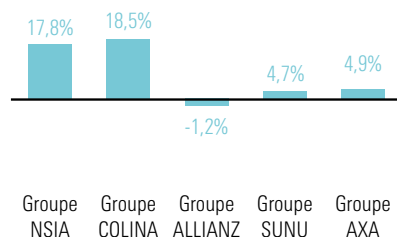


Podium 2010

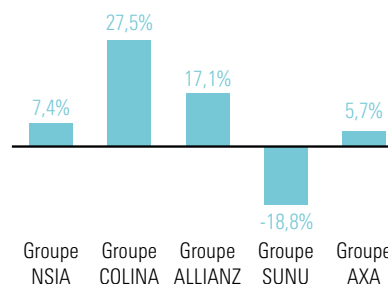


Taux de croissance de la productivité

2011



2010



La productivité moyenne de l'ensemble des entreprises de la zone FANAF régresse de 5,4% en 2011. Cette tendance dégressive ne se vérifie pas auprès des groupes qui enregistrent en 2011 une augmentation de 8,5% de leur productivité. En 2011, la prime par employé s'élève à 181 307 000 FCFA contre 167 029 000 FCFA en 2010.

productivité moyenne par employé de 225 397 000 FCFA. Le groupe SUNU ferme la marche de ce podium 2011 avec une productivité moyenne de 176 801 000 FCFA.

Cette année, le groupe NSIA détrône ALLIANZ grâce à une

Les groupes d'assurance : Productivité par salarié des groupes Non vie

Chiffres en milliers de francs CFA

Groupe NSIA

Compagnies	Pays	Productivité par salarié	
		2011	2010 ⁽¹⁾
NSIA GABON	GABON	349 380	317 754
NSIA CAMEROUN	CAMEROUN	226 376	196 045
NSIA CONGO	CONGO BRAZZAVILLE	191 794	208 111
NSIA TOGO	TOGO	190 725	167 163
NSIA SENEGAL ASSURANCES	SENEGAL	176 199	178 672
NSIA ASSURANCES SA	GUINEE CONAKRY	172 083	ND
NSIA BENIN	BENIN	168 663	140 327
NSIA COTE D'IVOIRE	COTE D'IVOIRE	165 442	172 197
MOYENNE NON VIE GROUPE NSIA		205 083	197 181

Groupe COLINA

Compagnies	Pays	Productivité par salarié	
		2011	2010 ⁽¹⁾
COLINA SA	GABON	370 654	212 521
COLINA SENEGAL ASSURANCES SA	SENEGAL	313 733	215 048
COLINA SA	COTE D'IVOIRE	239 203	239 217
COLINA MALI SA	MALI	156 314	155 271
COLINA SA	TOGO	130 948	103 028
COLINA SA	CAMEROUN	98 705	69 609
COLINA SA	BURKINA FASO	94 835	98 412
MOYENNE NON VIE GROUPE COLINA		200 627	156 158

Groupe ALLIANZ

Compagnies	Pays	Productivité par salarié	
		2011	2010 ⁽¹⁾
ALLIANZ SENEGAL ASSURANCES	SENEGAL	185 287	183 090
ALLIANZ MALI ASSURANCES	MALI	177 649	163 267
ALLIANZ TOGO ASSURANCES	TOGO	155 212	99 059
ALLIANZ COTE D'IVOIRE ASSURANCES	COTE D'IVOIRE	153 019	163 404
ALLIANZ CAMEROUN ASSURANCES	CAMEROUN	127 868	123 532
ALLIANZ BURKINA ASSURANCES	BURKINA FASO	121 309	127 872
ALLIANZ MADAGASCAR ASSURANCES	MADAGASCAR	87 930	93 945
ALLIANZ CENTRAFRIQUE ASSURANCES	CENTRAFRIQUE	78 638	62 817
ALLIANZ BENIN	BENIN	70 849	57 802
MOYENNE NON VIE GROUPE ALLIANZ		128 640	119 421

Groupe AXA

Compagnies	Pays	Productivité par salarié	
		2011	2010 ⁽¹⁾
AXA ASSURANCES	GABON	133 907	120 807
AXA ASSURANCES SA	SENEGAL	127 636	114 440
AXA ASSURANCES	CAMEROUN	114 673	116 270
AXA ASSURANCES	COTE D'IVOIRE	96 308	99 013
MOYENNE NON VIE GROUPE AXA		118 131	112 633

Chiffres en milliers de francs CFA

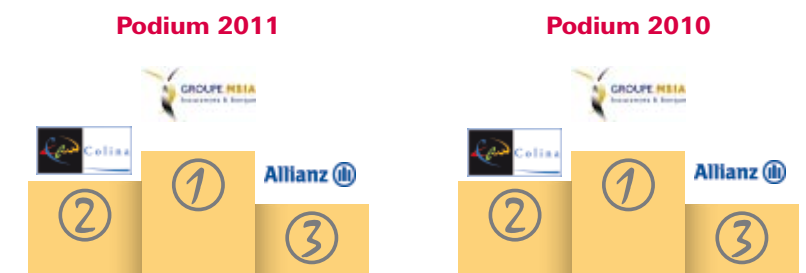
Groupe SUNU

Compagnies	Pays	Productivité par salarié	
		2011	2010 ⁽¹⁾
LE MILLENIUM ASSURANCES INTERNATIONALES IARD	COTE D'IVOIRE	181 281	151 288
UNION GENERALE DES ASSURANCES DU NIGER	NIGER	93 982	81 564
UNION DES ASSURANCES DU TOGO IARD	TOGO	91 804	103 661
UNION DES ASSURANCES CENTRAFRICAINES	CENTRAFRIQUE	71 275	72 420
RAYNAL ASSURANCES SA	BURKINA FASO	69 184	62 014
MOYENNE NON VIE GROUPE SUNU		101 505	94 189

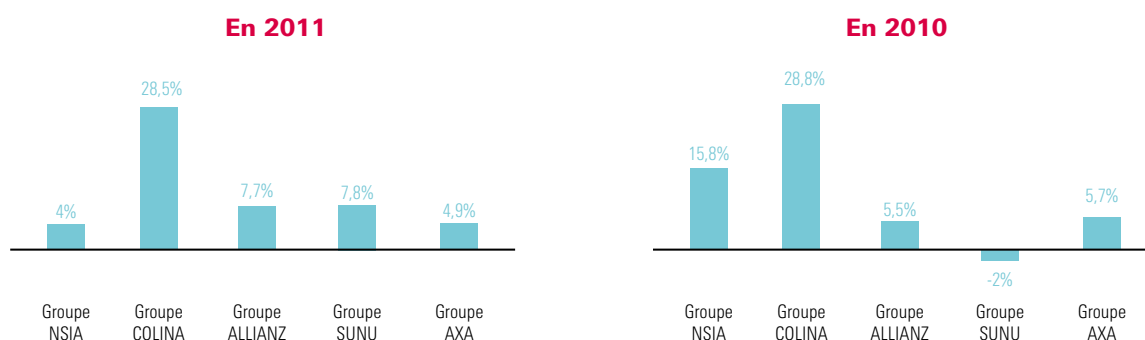
(1) Chiffres 2010 revus au 31/12/2011
ND: non déterminé

Source : FANAF 2013

Classement selon la productivité moyenne : Non vie



Taux de croissance de la productivité moyenne non vie



En 2011, les groupes non vie enregistrent une évolution positive de leur productivité. NSIA affiche la productivité la plus élevée. Sa prime moyenne par employé progresse de 4% à 205 083 000 FCFA.

ALLIANZ occupe la troisième position de ce classement avec une productivité moyenne de 128 640 000 FCFA.

Le groupe COLINA se classe en deuxième position avec une productivité moyenne de 200 627 000 FCFA contre 156 158 000 FCFA en 2010. Soit une croissance de 28,5%.

Les groupes d'assurance : Productivité par salarié des groupes Vie

Chiffres en milliers de francs CFA

Groupe ALLIANZ

Compagnies	Pays	Productivité par salarié	
		2011	2010 ⁽¹⁾
ALLIANZ CAMEROUN ASSURANCES VIE	CAMEROUN	618 585	589 380
ALLIANZ COTE D'IVOIRE ASSURANCES VIE	COTE D'IVOIRE	517 023	589 104
ALLIANZ SENEGAL ASSURANCES VIE	SENEGAL	326 453	318 284
ALLIANZ BURKINA ASSURANCES VIE	BURKINA FASO	196 359	277 460
MOYENNE VIE GROUPE ALLIANZ		414 605	443 557

Groupe NSIA

Compagnies	Pays	Productivité par salarié	
		2011	2010 ⁽¹⁾
NSIA VIE SENEGAL	SENEGAL	338 293	267 229
NSIA VIE MALI	MALI	307 262	177 803
NSIA VIE COTE D'IVOIRE	COTE D'IVOIRE	293 783	294 227
NSIA VIE TOGO	TOGO	282 505	174 006
NSIA VIE GABON	GABON	191 893	120 755
NSIA VIE BENIN	BENIN	175 723	138 770
NSIA VIE CONGO	CONGO BRAZZAVILLE	150 838	126 367
MOYENNE VIE GROUPE NSIA		248 614	185 594

Groupe SUNU

Compagnies	Pays	Productivité par salarié	
		2011	2010 ⁽¹⁾
UNION DES ASSURANCES DE COTE D'IVOIRE VIE	COTE D'IVOIRE	305 325	296 863
UNION DES ASSURANCES DU NIGER VIE	NIGER	304 621	333 507
UNION DES ASSURANCES DU GABON VIE (UAG VIE)	GABON	275 058	216 141
UNION DES ASSURANCES DU CAMEROUN VIE	CAMEROUN	268 369	293 105
UNION DES ASSURANCES DU SENEGAL VIE (UASEN VIE)	SENEGAL	262 967	210 095
LE MILLENIUM ASSURANCES INTERNATIONALES VIE	COTE D'IVOIRE	240 660	261 661
AVIE SA	BENIN	225 277	142 741
UNION DES ASSURANCES DU TOGO VIE	TOGO	133 680	123 019
UNION BENINOISE D'ASSURANCES VIE	BENIN	71 903	107 252
L'ALLIANCE AFRICAINE D'ASSURANCES VIE	COTE D'IVOIRE	56 634	78 387
MOYENNE VIE GROUPE SUNU		214 449	206 277

Groupe COLINA

Compagnies	Pays	Productivité par salarié	
		2011	2010 ⁽¹⁾
COLINA VIE	COTE D'IVOIRE	111 193	122 547
COLINA VIE BENIN	BENIN	91 101	ND
COLINA ALL LIFE	CAMEROUN	89 097	71 866
MOYENNE VIE GROUPE COLINA		101 147	122 547

(1) Chiffres 2010 revus au 31/12/2011
ND: non déterminé

Source : FANAF 2013

Classement selon la productivité moyenne : Vie

Podium 2011

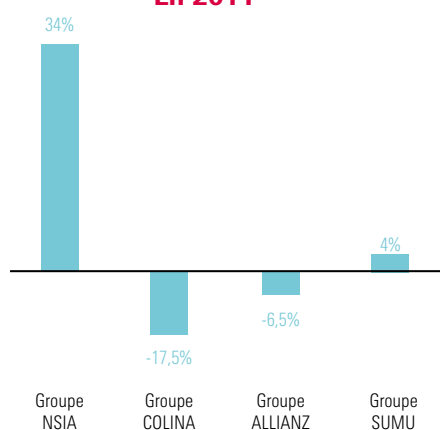


Podium 2010

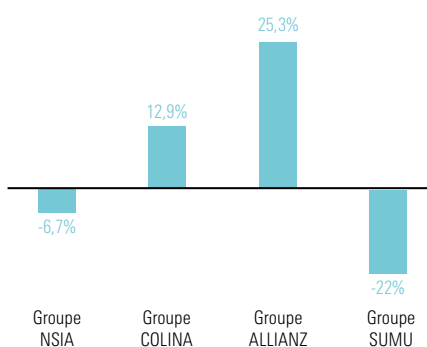


Taux de croissance de la productivité moyenne vie

En 2011



En 2010



Bien qu'en baisse, la productivité moyenne d'ALLIANZ reste encore en 2011, la plus élevée parmi les groupes vie. Le groupe devance NSIA qui affiche cette année une augmentation de 34% de sa prime moyenne par employé (248 614 000 FCFA).

SUNU, premier groupe vie en termes de primes occupe la troisième place de ce classement 2011, fort d'une moyenne de prime par employé de 214 449 000 FCFA.

SCOR

10 ANS DE CROISSANCE

“ Il y a dix ans, SCOR était confronté à de très graves difficultés mettant en jeu son existence même. Le Groupe les a toutes surmontées. Il s'est complètement redressé. Il a ensuite repris activement son développement partout dans le monde. Il a bénéficié du soutien indéfectible de ses actionnaires, de la fidélité exemplaire de ses clients et de l'engagement sans faille de toutes ses équipes.

SCOR s'est renforcé tout au long de ces dernières années. Le Groupe a connu une **croissance rapide** – organique et externe, en intégrant avec succès trois entreprises. Il a une **solvabilité reconnue** – sa notation aujourd'hui A+ ayant été relevée deux fois depuis le début de la crise. Il dégagne une **rentabilité élevée** – avec le meilleur rendement total pour les actionnaires parmi les grands réassureurs depuis 2005. Menant une politique de souscription et de placement prudente, SCOR est parvenu à absorber toutes les grandes catastrophes naturelles et technologiques, ainsi que les difficultés financières qui ont marqué les dix dernières années.

Devenu le cinquième réassureur mondial, SCOR a une ambition intacte. Le Groupe se consacre plus que jamais à poursuivre sa dynamique conjuguant croissance, rentabilité et solvabilité, au service de ses clients, au bénéfice de ses actionnaires.”

Denis KESSLER
Président-Directeur général



Accéder aux dernières informations financières de SCOR sur iPad

> WWW.SCOR.COM

CHIFFRE D'AFFAIRES

2,4
mds€

2005*



9,5
mds€

2012
(prévisionnel)

CAPITAUX PROPRES

0,6
md€

2003*



4,7
mds€

2012
(fin septembre)

TOTAL DE BILAN

13,5
mds€

2004*



32,4
mds€

2012
(fin septembre)

CAPITALISATION BOURSIÈRE

0,3
md€

2002*



3,9
mds€

2012
(fin novembre)

NOTATION

BBB⁻

2003*



A⁺

2012
(fin novembre)

ÉQUIPES SCOR

1 176
collaborateurs

2003*



2 153
collaborateurs

2012
(fin octobre)

PLUS DE 3,5 MILLIARDS D'EUROS
de cash-flows opérationnels dégagés depuis 2005
(jusqu'à fin septembre 2012)

PLUS D'1 MILLIARD D'EUROS
de dividendes versés au titre des exercices 2005-2011

* Année de référence correspondant au point le plus bas à partir de 2002.



Atlas Magazine

L'actualité de l'assurance dans le monde

Atlas Magazine

Toute l'actualité de l'assurance

2013 © Atlas Magazine



Atlas Magazine met à la disposition des annonceurs plusieurs emplacements publicitaires sur son site et sa newsletter.

www.atlas-mag.net